



**Educación**  
Secretaría de Educación Pública



TECNOLÓGICO  
NACIONAL DE MÉXICO

POTOSÍ  
*sin límites*  
GOBIERNO DEL ESTADO 2021-2027



SEGE

SECRETARÍA DE EDUCACIÓN  
DEL GOBIERNO DEL ESTADO




Instituto Tecnológico Superior de Ébano S.L.P.

# ESTADOS FINANCIEROS

## JUNIO

## 2025



**2025**  
Año de  
La Mujer  
Indígena

"2025, Año de la Innovación y el Fortalecimiento Educativo"



INSTITUTO TECNOLÓGICO SUPERIOR  
DE ÉBANO, S.L.P.



Manuel Gómez Morín s/n colonia Aviación, Ébano, San Luis Potosí. C.P. 79140  
Tel. (845) 263-5562 y (845) 263-2740  
Email: [dir\\_debano@tecnm.mx](mailto:dir_debano@tecnm.mx) Página web: [www.ebano.tecnm.mx](http://www.ebano.tecnm.mx)



**Educación**  
Secretaría de Educación Pública



INSTITUTO TECNOLÓGICO  
NACIONAL DE MÉXICO

POTOSÍ  
*sin límites*  
GOBIERNO DEL ESTADO 2021-2027



SEGE  
SECRETARÍA DE EDUCACIÓN  
DEL GOBIERNO DEL ESTADO



Instituto Tecnológico Superior de Ébano S.L.P.

# INFORMACIÓN CONTABLE



**2025**  
Año de  
La Mujer  
Indígena

\*2025, Año de la Innovación y el Fortalecimiento Educativo\*



Manuel Gómez Morín s/n colonia Aviación, Ébano, San Luis Potosí. C.P. 79140  
Tel. (845) 263-5562 y (845) 263-2740  
Email: [dir\\_debano@tecnm.mx](mailto:dir_debano@tecnm.mx) Página web: [www.ebano.tecnm.mx](http://www.ebano.tecnm.mx)



INSTITUTO TECNOLÓGICO SUPERIOR DE EBANO

Estado de Actividades


Del 1 de Enero al 30 de Junio de 2025

(Cifras en Pesos)

Concepto	2025	2024
<b>INGRESOS Y OTROS BENEFICIOS</b>		
<b>Ingresos de Gestión</b>	<b>786,940</b>	<b>896,965</b>
Impuestos	0	0
Cuotas y Aportaciones de Seguridad Social	0	0
Contribuciones de Mejoras	0	0
Derechos	0	0
Productos	0	0
Aprovechamientos	0	0
Ingresos por Venta de Bienes y Prestación de Servicios	786,940	896,965
<b>Participaciones, Aportaciones, Convenios, Incentivos Derivados de la Colaboración Fiscal, Fondos Distintos de Aportaciones, Transferencias, Asignaciones, Subsidios y Subvenciones, y Pensiones y Jubilaciones</b>	<b>10,722,881</b>	<b>11,533,917</b>
Participaciones, Aportaciones, Convenios, Incentivos Derivados de la Colaboración Fiscal y Fondos Distintos de Aportaciones	0	0
Transferencias, Asignaciones, Subsidios y Subvenciones, y Pensiones y Jubilaciones	10,722,881	11,533,917
<b>Otros Ingresos y Beneficios</b>	<b>98,283</b>	<b>118,474</b>
Ingresos Financieros	98,283	118,474
Incremento por Variación de Inventarios	0	0
Disminución del Exceso de Estimaciones por Pérdida o Deterioro u Obsolescencia	0	0
Disminución del Exceso de Provisiones	0	0
Otros Ingresos y Beneficios Varios	0	0
<b>Total de Ingresos y Otros Beneficios</b>	<b>11,608,104</b>	<b>12,549,356</b>
<b>GASTOS Y OTRAS PÉRDIDAS</b>		
<b>Gastos de Funcionamiento</b>	<b>8,753,366</b>	<b>8,826,389</b>
Servicios Personales	7,551,190	7,131,611
Materiales y Suministros	213,811	399,515
Servicios Generales	988,365	1,295,264
<b>Transferencias, Asignaciones, Subsidios y Otras Ayudas</b>	<b>0</b>	<b>0</b>
Transferencias Internas y Asignaciones al Sector Público	0	0
Transferencias al Resto del Sector Público	0	0
Subsidios y Subvenciones	0	0
Ayudas Sociales	0	0
Pensiones y Jubilaciones	0	0
Transferencias a Fideicomisos, Mandatos y Contratos Análogos	0	0
Transferencias a la Seguridad Social	0	0
Donativos	0	0
Transferencias al Exterior	0	0
<b>Participaciones y Aportaciones</b>	<b>0</b>	<b>0</b>
Participaciones	0	0
Aportaciones	0	0
Convenios	0	0
<b>Intereses, Comisiones y Otros Gastos de la Deuda Pública</b>	<b>0</b>	<b>0</b>
Intereses de la Deuda Pública	0	0
Comisiones de la Deuda Pública	0	0
Gastos de la Deuda Pública	0	0
Costo por Coberturas	0	0
Apoyos Financieros	0	0
<b>Otros Gastos y Pérdidas Extraordinarias</b>	<b>0</b>	<b>0</b>
Estimaciones, Depreciaciones, Deterioros, Obsolescencia y Amortizaciones	0	0
Provisiones	0	0
Disminución de Inventarios	0	0
Otros Gastos	0	0
<b>Inversión Pública</b>	<b>0</b>	<b>0</b>
Inversión Pública no Capitalizable	0	0
<b>Total de Gastos y Otras Pérdidas</b>	<b>8,753,366</b>	<b>8,826,389</b>
<b>Resultados del Ejercicio (Ahorro/Desahorro)</b>	<b>2,854,738</b>	<b>3,722,967</b>

Bajo protesta de decir verdad declaramos que los Estados Financieros presentados son razonablemente correctos y son responsabilidad del emisor.

C. ING. TERESITA GUEVARA DEL ANJO  
DIRECTORA GENERAL  
SECRETARÍA DE EDUCACIÓN PÚBLICA  
GOBIERNO DEL ESTADO DE SAN LUIS POTOSÍ  
INSTITUTO TECNOLÓGICO SUPERIOR DE EBANO, S. de RL de CV  
C.C.T. 24EIT0005F



CP. MARIA DE LA LUZ MARTINEZ GARCIA  
JEFE DE SERVICIOS ADMINISTRATIVOS





**INSTITUTO TECNOLÓGICO SUPERIOR DE EBANO**  
**Estado de Situación Financiera**

Al 30 de Junio de 2025  
(Cifras en Pesos)

Concepto	2025	2024	Concepto	2025	2024
<b>ACTIVO</b>			<b>PASIVO</b>		
<b>Activo Circulante</b>			<b>Pasivo Circulante</b>		
Efectivo y Equivalentes	20,508,676	19,009,088	Cuentas por Pagar a Corto Plazo	4,618,534	4,038,320
Derechos a Recibir Efectivo o Equivalentes	16,738,333	16,322,363	Documentos por Pagar a Corto Plazo	0	0
Derechos a Recibir Bienes o Servicios	61,678	61,678	Porción a Corto Plazo de la Deuda Pública a Largo Plazo	0	0
Inventarios	0	0	Titulos y Valores a Corto Plazo	0	0
Almacenes	0	0	Pasivos Diferidos a Corto Plazo	0	0
Estimación por Pérdida o Deterioro de Activos Circulantes	0	0	Fondos y Bienes de Terceros en Garantía y/o Administración a Corto Plazo	0	0
Otros Activos Circulantes	194,902	194,902	Provisiones a Corto Plazo	0	0
			Otros Pasivos a Corto Plazo	0	0
<b>Total de Activos Circulantes</b>	<b>37,503,589</b>	<b>35,588,032</b>	<b>Total de Pasivos Circulantes</b>	<b>4,618,534</b>	<b>4,038,320</b>
<b>Activo No Circulante</b>			<b>Pasivo No Circulante</b>		
Inversiones Financieras a Largo Plazo	0	0	Cuentas por Pagar a Largo Plazo	0	0
Derechos a Recibir Efectivo o Equivalentes a Largo Plazo	0	0	Documentos por Pagar a Largo Plazo	0	0
Bienes Inmuebles, Infraestructura y Construcciones en Proceso	4,853,400	4,853,400	Deuda Pública a Largo Plazo	0	0
Bienes Muebles	2,976,377	2,925,759	Pasivos Diferidos a Largo Plazo	0	0
Activos Intangibles	54,717	54,717	Fondos y Bienes de Terceros en Garantía y/o en Administración a Largo Plazo	0	0
Depreciación, Deterioro y Amortización Acumulada de Bienes	0	0	Provisiones a Largo Plazo	0	0
Activos Diferidos	19,206	23,677			
Estimación por Pérdida o Deterioro de Activos no Circulantes	0	0	<b>Total de Pasivos No Circulantes</b>	<b>0</b>	<b>0</b>
Otros Activos no Circulantes	0	0			
<b>Total de Activos No Circulantes</b>	<b>7,903,700</b>	<b>7,857,553</b>	<b>Total del Pasivo</b>	<b>4,618,534</b>	<b>4,038,320</b>
<b>Total del Activo</b>	<b>45,407,290</b>	<b>43,445,585</b>	<b>HACIENDA PÚBLICA/PATRIMONIO</b>		
			<b>Hacienda Pública/Patrimonio Contribuido</b>	<b>0</b>	<b>0</b>
			Aportaciones	0	0
			Donaciones de Capital	0	0
			Actualización de la Hacienda Pública /Patrimonio	0	0
			<b>Hacienda Pública/Patrimonio Generado</b>	<b>40,788,756</b>	<b>39,407,265</b>
			Resultados del Ejercicio (Ahorro/Desahorro)	2,854,738	3,722,967
			Resultados de Ejercicios Anteriores	37,934,018	35,684,298
			Revalúos	0	0
			Reservas	0	0
			Rectificaciones de Resultados de Ejercicios Anteriores	0	0
			<b>Exceso o Insuficiencia en la Actualización de la Hacienda Pública/Patrimonio</b>	<b>0</b>	<b>0</b>
			Resultado por Posición Monetaria	0	0
			Resultado por Tenencia de Activos no Monetarios	0	0
			<b>Total Hacienda Pública/Patrimonio</b>	<b>40,788,756</b>	<b>39,407,265</b>
			<b>Total del Pasivo y Hacienda Pública /Patrimonio</b>	<b>45,407,290</b>	<b>43,445,585</b>

Bajo protesta de decir verdad declaramos que los Estados Financieros y sus notas son correctos y son responsabilidad del emisor.

C. ING. TERESITA GUEVARA DEL ANGEL  
DIRECTORA GENERAL

SECRETARÍA DE  
EDUCACIÓN PÚBLICA  
GOBIERNO DEL ESTADO DE  
SAN LUIS POTOSÍ  
INSTITUTO TECNOLÓGICO  
SUPERIOR DE EBANO, S.L.P.  
C.C.T. 24EIT0005F

CP. MARIA DE LA LUZ MARTINEZ GARCIA  
JEFATURA DE SERVICIOS ADMINISTRATIVOS

**INSTITUTO TECNOLÓGICO  
SUPERIOR DE EBANO  
SERVICIOS  
ADMINISTRATIVOS**



# INSTITUTO TECNOLÓGICO SUPERIOR DE EBANO

## Estado de Variación en la Hacienda Pública

Del 1 de Enero al 30 de Junio de 2025

(Cifras en Pesos)

Concepto	Hacienda Pública / Patrimonio Contribuido	Hacienda Pública / Patrimonio Generado de Ejercicios Anteriores	Hacienda Pública / Patrimonio Generado del Ejercicio	Exceso o Insuficiencia en la Actualización de la Hacienda Pública / Patrimonio	TOTAL
<b>Hacienda Pública/ Patrimonio Contribuido Neto de 2024</b>	0				0
Aportaciones	0	0	0	0	0
Donaciones de Capital	0	0	0	0	0
Actualización de la Hacienda Pública/Patrimonio	0	0	0	0	0
<b>Hacienda Pública/Patrimonio Generado Neto de 2024</b>		35,684,298	3,722,967		39,407,265
Resultados del Ejercicio (Ahorro/Desahorro)	0	0	3,722,967	0	3,722,967
Resultados de Ejercicios Anteriores	0	35,684,298	0	0	35,684,298
Revalúos	0	0	0	0	0
Reservas	0	0	0	0	0
Rectificaciones de Resultados de Ejercicios Anteriores	0	0	0	0	0
<b>Exceso o Insuficiencia en la Actualización de la Hacienda Pública/Patrimonio Neto de 2024</b>				0	0
Resultado por Posición Monetaria	0	0	0	0	0
Resultado por Tenencia de Activos no Monetarios	0	0	0	0	0
<b>Hacienda Pública/Patrimonio Neto Final de 2024</b>	0	35,684,298	3,722,967	0	39,407,265
<b>Cambios en la Hacienda Pública/Patrimonio Contribuido Neto de 2025</b>	0				0
Aportaciones	0	0	0	0	0
Donaciones de Capital	0	0	0	0	0
Actualización de la Hacienda Pública/Patrimonio	0	0	0	0	0
<b>Variaciones de la Hacienda Pública/Patrimonio Generado Neto de 2025</b>		2,249,720	-868,229		1,381,491
Resultados del Ejercicio (Ahorro/Desahorro)	0	0	2,854,738	0	2,854,738
Resultados de Ejercicios Anteriores	0	2,249,720	-3,722,967	0	-1,473,246
Revalúos	0	0	0	0	0
Reservas	0	0	0	0	0
Rectificaciones de Resultados de Ejercicios Anteriores	0	0	0	0	0
<b>Cambios en el Exceso o Insuficiencia en la Actualización de la Hacienda Pública/Patrimonio Neto de 2025</b>				0	0
Resultado por Posición Monetaria	0	0	0	0	0
Resultado por Tenencia de Activos no Monetarios	0	0	0	0	0
<b>Hacienda Pública/Patrimonio Neto Final de 2025</b>	0	37,934,018	2,854,738	0	40,788,756

Bajo protesta de decir verdad declaramos que los Estados Financieros y sus notas, son razonablemente correctos y son responsabilidad del emisor.

C. ING. TERESITA GUEVARA DEL ANGEL  
DIRECTORA GENERAL



CP. MARIA DE LA LUZ MARTINEZ GARCIA  
JEFATURA DE SERVICIOS ADMINISTRATIVOS  
INSTITUTO TECNOLÓGICO  
SUPERIOR DE EBANO  
SERVICIOS  
ADMINISTRATIVOS



# INSTITUTO TECNOLÓGICO SUPERIOR DE EBANO

Estado de Cambios en la Situación Financiera

Del 1 de Enero al 30 de Junio de 2025

(Cifras en Pesos)

Concepto	Origen	Aplicación
<b>ACTIVO</b>	<b>4,471</b>	<b>1,966,176</b>
<b>Activo Circulante</b>	<b>0</b>	<b>1,915,558</b>
Efectivo y Equivalentes	0	1,499,569
Derechos a Recibir Efectivo o Equivalentes	0	415,969
Derechos a Recibir Bienes o Servicios	0	0
Inventarios	0	0
Almacenes	0	0
Estimación por Pérdida o Deterioro de Activos Circulantes	0	0
Otros Activos Circulantes	0	0
<b>Activo No Circulante</b>	<b>4,471</b>	<b>50,618</b>
Inversiones Financieras a Largo Plazo	0	0
Derechos a Recibir Efectivo o Equivalentes a Largo Plazo	0	0
Bienes Inmuebles, Infraestructura y Construcciones en Proceso	0	0
Bienes Muebles	0	50,618
Activos Intangibles	0	0
Depreciación, Deterioro y Amortización Acumulada de Bienes	0	0
Activos Diferidos	4,471	0
Estimación por Pérdida o Deterioro de Activos no Circulantes	0	0
Otros Activos no Circulantes	0	0
<b>PASIVO</b>	<b>580,214</b>	<b>0</b>
<b>Pasivo Circulante</b>	<b>580,214</b>	<b>0</b>
Cuentas por Pagar a Corto Plazo	580,214	0
Documentos por Pagar a Corto Plazo	0	0
Porción a Corto Plazo de la Deuda Pública a Largo Plazo	0	0
Titulos y Valores a Corto Plazo	0	0
Pasivos Diferidos a Corto Plazo	0	0
Fondos y Bienes de Terceros en Garantía y/o Administración a Corto Plazo	0	0
Provisiones a Corto Plazo	0	0
Otros Pasivos a Corto Plazo	0	0
<b>Pasivo No Circulante</b>	<b>0</b>	<b>0</b>
Cuentas por Pagar a Largo Plazo	0	0
Documentos por Pagar a Largo Plazo	0	0
Deuda Pública a Largo Plazo	0	0
Pasivos Diferidos a Largo Plazo	0	0
Fondos y Bienes de Terceros en Garantía y/o en Administración a Largo Plazo	0	0
Provisiones a Largo Plazo	0	0
<b>HACIENDA PÚBLICA/PATRIMONIO</b>	<b>2,249,720</b>	<b>868,229</b>
<b>Hacienda Pública/Patrimonio Contribuido</b>	<b>0</b>	<b>0</b>
Aportaciones	0	0
Donaciones de Capital	0	0
Actualización de la Hacienda Pública/Patrimonio	0	0
<b>Hacienda Pública/Patrimonio Generado</b>	<b>2,249,720</b>	<b>868,229</b>
Resultados del Ejercicio (Ahorro/Desahorro)	0	868,229
Resultados de Ejercicios Anteriores	2,249,720	0
Revalúos	0	0
Reservas	0	0
Rectificaciones de Resultados de Ejercicios Anteriores	0	0
<b>Exceso o Insuficiencia en la Actualización de la Hacienda Pública/Patrimonio</b>	<b>0</b>	<b>0</b>
Resultado por Posición Monetaria	0	0
Resultado por Tenencia de Activos no Monetarios	0	0

Bajo protesta de decir verdad declaramos que los Estados Financieros y sus notas, son razonablemente correctos y son responsabilidad del emisor.

C. ING. TERESITA GUEVARA DEL ANGEL  
DIRECTORA GENERAL



SECRETARÍA DE  
EDUCACIÓN PÚBLICA  
GOBIERNO DEL ESTADO DE  
SAN LUIS POTOSÍ  
INSTITUTO TECNOLÓGICO  
SUPERIOR DE EBANO, S.L.P.  
C.C.T. 24ETI0005F

CP. MARIA DE LA LUZ MARTINEZ GARCÍA  
JEFATURA DE SERVICIOS ADMINISTRATIVOS

*[Handwritten signature]*



INSTITUTO TECNOLÓGICO  
SUPERIOR DE EBANO  
SERVICIOS  
ADMINISTRATIVOS



# INSTITUTO TECNOLÓGICO SUPERIOR DE EBANO

## Estado de Flujos de Efectivo

Del 1 de Enero al 30 de Junio de 2025

(Cifras en Pesos)

Concepto	2025	2024
<b>Flujos de Efectivo de las Actividades de Operación</b>		
<b>Origen</b>	<b>11,608,104</b>	<b>12,549,356</b>
Impuestos	0	0
Cuotas y Aportaciones de Seguridad Social	0	0
Contribuciones de Mejoras	0	0
Derechos	0	0
Productos	0	0
Aprovechamientos	0	0
Ingresos por Venta de Bienes y Prestación de Servicios	885,223	1,015,439
Participaciones, Aportaciones, Convenios, Incentivos Derivados de la Colaboración Fiscal y Fondos Distintos de Aportaciones	0	0
Transferencias, Asignaciones, Subsidios y Subvenciones, y Pensiones y Jubilaciones	10,722,881	11,533,917
Otros Orígenes de Operación	0	0
<b>Aplicación</b>	<b>10,101,711</b>	<b>9,494,023</b>
Servicios Personales	7,212,172	6,822,238
Materiales y Suministros	213,811	399,515
Servicios Generales	960,414	1,266,895
Transferencias Internas y Asignaciones al Sector Público	0	0
Transferencias al Resto del Sector Público	0	0
Subsidios y Subvenciones	0	0
Ayudas Sociales	0	0
Pensiones y Jubilaciones	0	0
Transferencias a Fideicomisos, Mandatos y Contratos Análogos	0	0
Transferencias a la Seguridad Social	0	0
Donativos	0	0
Transferencias al Exterior	0	0
Participaciones	0	0
Aportaciones	0	0
Convenios	0	0
Otras Aplicaciones de Operación	1,715,315	1,005,376
<b>Flujos Netos de Efectivo por Actividades de Operación</b>	<b>1,506,392</b>	<b>3,055,333</b>
<b>Flujos de Efectivo de las Actividades de Inversión</b>		
<b>Origen</b>	<b>0</b>	<b>0</b>
Bienes Inmuebles, Infraestructura y Construcciones en Proceso	0	0
Bienes Muebles	0	0
Otros Orígenes de Inversión	0	0
<b>Aplicación</b>	<b>0</b>	<b>27,581</b>
Bienes Inmuebles, Infraestructura y Construcciones en Proceso	0	0
Bienes Muebles	0	27,581
Otras Aplicaciones de Inversión	0	0
<b>Flujos Netos de Efectivo por Actividades de Inversión</b>	<b>0</b>	<b>-27,581</b>
<b>Flujos de Efectivo de las Actividades de Financiamiento</b>		
<b>Origen</b>	<b>0</b>	<b>0</b>
Endeudamiento Neto	0	0
Interno	0	0
Externo	0	0
Otros Orígenes de Financiamiento	0	0
<b>Aplicación</b>	<b>0</b>	<b>0</b>
Servicios de la Deuda	0	0
Interno	0	0
Externo	0	0
Otras Aplicaciones de Financiamiento	0	0
<b>Flujos Netos de Efectivo por Actividades de Financiamiento</b>	<b>0</b>	<b>0</b>
<b>Incremento/Disminución Neta en el Efectivo y Equivalentes al Efectivo</b>	<b>1,506,392</b>	<b>3,027,752</b>
<b>Efectivo y Equivalentes al Efectivo al Inicio del Ejercicio</b>	<b>19,002,284</b>	<b>15,981,336</b>
<b>Efectivo y Equivalentes al Efectivo al Final del Ejercicio</b>	<b>20,508,676</b>	<b>19,009,088</b>

Bajo protesta de decir verdad declaramos que los Estados Financieros y las Notas, son razonablemente correctos y son responsabilidad del emisor.

C. ING. TERESITA GUEVARA DEL ANGULO  
DIRECTORA GENERAL

SECRETARÍA DE  
EDUCACIÓN PÚBLICA  
GOBIERNO DEL ESTADO DE  
SAN LUIS POTOSÍ  
INSTITUTO TECNOLÓGICO  
SUPERIOR DE EBANO, S.L.P.  
C.C.T. 24EIT005F

CP. MARIA DE LA LUZ MARTINEZ GARCIA  
JEFATURA DE SERVICIOS ADMINISTRATIVOS

INSTITUTO TECNOLÓGICO  
SUPERIOR DE EBANO  
SERVICIOS  
ADMINISTRATIVOS





INSTITUTO TECNOLÓGICO SUPERIOR DE EBANO  
SAN LUIS POTOSÍ

Estado Analítico del Activo  
Del 01/ene./2025 al 30/jun./2025

(Cifras en Pesos)

Usu: SUPERVISOR

Rep: rptEstadoAnalíticoDeActivosYPasivos\_R


Fecha y 04/jul./2025

hora de Impresión 06:58 a. m.

Concepto	Saldo Inicial	Cargos del periodo	Abonos del periodo	Saldo Final	Variación del Periodo
<b>ACTIVO</b>	<b>\$43,255,905.30</b>	<b>\$36,880,028.24</b>	<b>\$34,728,643.79</b>	<b>\$45,407,289.75</b>	<b>\$2,151,384.45</b>
<b>ACTIVO CIRCULANTE</b>	<b>\$35,352,012.57</b>	<b>\$36,880,028.24</b>	<b>\$34,728,451.36</b>	<b>\$37,503,589.45</b>	<b>\$2,151,576.88</b>
EFFECTIVO Y EQUIVALENTES	\$19,002,284.07	\$24,542,410.36	\$23,036,017.96	\$20,508,676.47	\$1,506,392.40
DERECHOS A RECIBIR EFECTIVO O EQUIVALENTES	\$16,093,148.14	\$12,337,617.88	\$11,692,433.40	\$16,738,332.62	\$645,184.48
DERECHOS A RECIBIR BIENES O SERVICIOS	\$61,678.42	\$0.00	\$0.00	\$61,678.42	\$0.00
INVENTARIOS	\$0.00	\$0.00	\$0.00	\$0.00	\$0.00
ALMACENES	\$0.00	\$0.00	\$0.00	\$0.00	\$0.00
ESTIMACIÓN POR PÉRDIDA O DETERIORO DE ACTIVOS CIRCULANTES	\$0.00	\$0.00	\$0.00	\$0.00	\$0.00
OTROS ACTIVOS CIRCULANTES	\$194,901.94	\$0.00	\$0.00	\$194,901.94	\$0.00
<b>ACTIVO NO CIRCULANTE</b>	<b>\$7,903,892.73</b>	<b>\$0.00</b>	<b>\$192.43</b>	<b>\$7,903,700.30</b>	<b>-\$192.43</b>
INVERSIONES FINANCIERAS A LARGO PLAZO	\$0.00	\$0.00	\$0.00	\$0.00	\$0.00
DERECHOS A RECIBIR EFECTIVO O EQUIVALENTES A LARGO PLAZO	\$0.00	\$0.00	\$0.00	\$0.00	\$0.00
BIENES INMUEBLES, INFRAESTRUCTURA Y CONSTRUCCIONES EN PROCESO	\$4,853,400.37	\$0.00	\$0.00	\$4,853,400.37	\$0.00
BIENES MUEBLES	\$2,976,376.76	\$0.00	\$0.00	\$2,976,376.76	\$0.00
ACTIVOS INTANGIBLES	\$54,716.98	\$0.00	\$0.00	\$54,716.98	\$0.00
DEPRECIACIÓN, DETERIORO Y AMORTIZACIÓN ACUMULADA DE BIENES	\$0.00	\$0.00	\$0.00	\$0.00	\$0.00
ACTIVOS DIFERIDOS	\$19,398.62	\$0.00	\$192.43	\$19,206.19	-\$192.43
ESTIMACIÓN POR PÉRDIDA O DETERIORO DE ACTIVOS NO CIRCULANTES	\$0.00	\$0.00	\$0.00	\$0.00	\$0.00
OTROS ACTIVOS NO CIRCULANTES	\$0.00	\$0.00	\$0.00	\$0.00	\$0.00

"Bajo protesta de decir verdad declaramos que los Estados Financieros y sus notas, son razonablemente correctos y son responsabilidad del emisor".

C. ING. TERESITA GUEVARA DEL A  
DIRECTORA GENERAL



CP. MARIA DE LA LUZ MARTINEZ GARCIA

JEFATURA DE SERVICIOS ADMINISTRATIVOS







Usr: SUPERVISOR  
Rep: rptEstadoAnalíticoDeudaYPasivos

INSTITUTO TECNOLÓGICO SUPERIOR DE EBANO  
SAN LUIS POTOSÍ

Estado Analítico de la Deuda y Otros Pasivos

Del 01/ene./2025 Al 30/jun./2025

(Cifras en Pesos)

Fecha y 04/jul./2025

hora de Impresión 07:00 a. m.

Denominación de las Deudas	Moneda de Contratación	Institución o País Acreedor	Saldo Inicial del Periodo	Saldo Final del Periodo
<b>DEUDA PÚBLICA</b>				
<b>Corto Plazo</b>				
<b>Deuda Interna</b>				
Instituciones de Crédito	Peso	México	\$0.00	\$0.00
Títulos y Valores	Peso	México	\$0.00	\$0.00
Arrendamientos Financieros	Peso	México	\$0.00	\$0.00
<b>Deuda Externa</b>				
Organismos Financieros Internacionales	Peso	México	\$0.00	\$0.00
Deuda Bilateral	Peso	México	\$0.00	\$0.00
Títulos y Valores	Peso	México	\$0.00	\$0.00
Arrendamientos Financieros	Peso	México	\$0.00	\$0.00
<b>Subtotal de Deuda Pública a Corto Plazo</b>	<b>Peso</b>	<b>México</b>	<b>\$0.00</b>	<b>\$0.00</b>
<b>Largo Plazo</b>				
<b>Deuda Interna</b>				
Instituciones de Crédito	Peso	México	\$0.00	\$0.00
Títulos y Valores	Peso	México	\$0.00	\$0.00
Arrendamientos Financieros	Peso	México	\$0.00	\$0.00
<b>Deuda Externa</b>				
Organismos Financieros Internacionales	Peso	México	\$0.00	\$0.00
Deuda Bilateral	Peso	México	\$0.00	\$0.00
Títulos y Valores	Peso	México	\$0.00	\$0.00
Arrendamientos Financieros	Peso	México	\$0.00	\$0.00
<b>Subtotal de Deuda Pública a Largo Plazo</b>	<b>Peso</b>	<b>México</b>	<b>\$0.00</b>	<b>\$0.00</b>
<b>Total de Otros Pasivos</b>	<b>Peso</b>	<b>México</b>	<b>\$4,344,020.70</b>	<b>\$4,618,533.59</b>
<b>Total de Deuda Pública y Otros Pasivos</b>	<b>Peso</b>	<b>México</b>	<b>\$4,344,020.70</b>	<b>\$4,618,533.59</b>





Usr: SUPERVISOR  
Rep: rptEstadoAnaliticoDeudaYPasivos

# INSTITUTO TECNOLÓGICO SUPERIOR DE EBANO SAN LUIS POTOSÍ

Estado Analítico de la Deuda y Otros Pasivos  
Del 01/ene./2025 Al 30/jun./2025  
(Cifras en Pesos)

Fecha y 04/jul./2025  
hora de Impresión 07:00 a. m.

Denominación de las Deudas	Moneda de Contratación	Institución o País Acreedor	Saldo Inicial del Periodo	Saldo Final del Periodo

"Bajo protesta de decir verdad declaramos que los Estados Financieros y Estados de Ingresos y Gastos son razonablemente correctos y son responsabilidad del emisor".

C. ING. TERESITA GUEVARA DEL ANGEL  
DIRECTORA GENERAL



CP. MARIA DE LA LUZ MARTINEZ GARCIA  
JEFATURA DE SERVICIOS ADMINISTRATIVOS

