

CUARTO INFORME TRIMESTRAL 2025

COMITÉ DE CONTROL Y DESEMPEÑO INSTITUCIONAL

PRESENTA:
LIC. JULIO ALBERTO VIERA SOLÍS
Encargado de Despacho de la Unidad de Transparencia

ENERO 2026

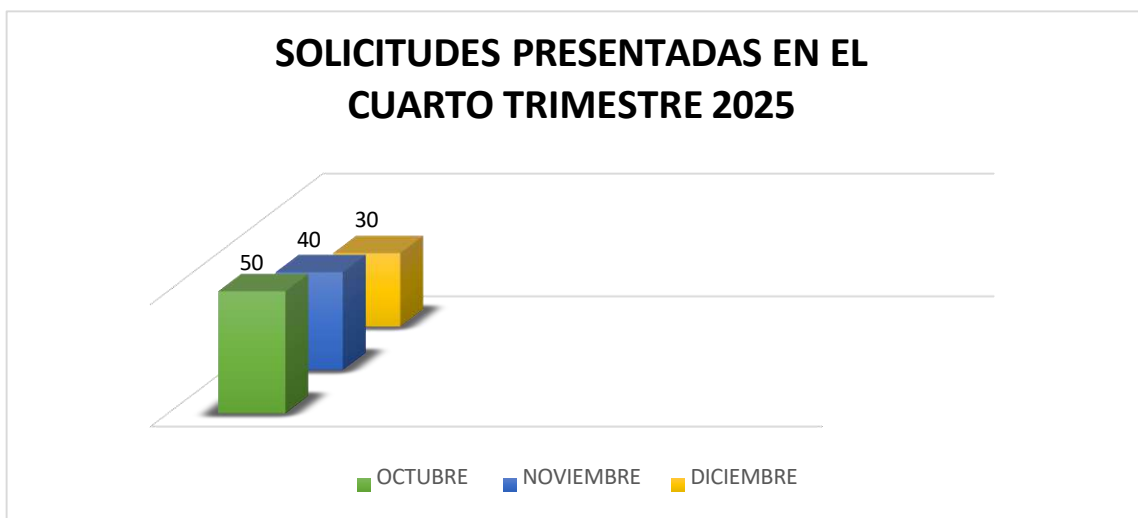


1. SOLICITUDES DE ACCESO A LA INFORMACIÓN

Dentro del periodo que comprende el cuarto trimestre del 2025 dos mil veinticinco, se presentaron un total de **120 (ciento veinte) solicitudes de acceso a la información**, a través de los medios habilitados para tal efecto:

- Plataforma Nacional de Transparencia: **96**
- Ventanilla de la Unidad de Transparencia: **21**
- Correo electrónico: **03**

Gráfica con el desglose mensual:

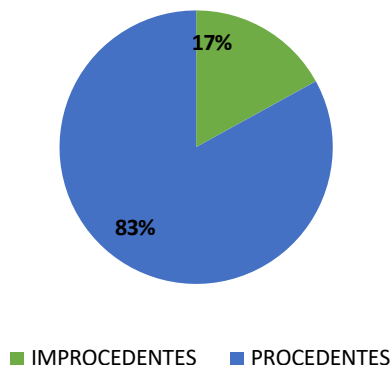


Por su parte, **04 solicitudes, se desecharon** en razón de que del contenido de la solicitud se advirtió que no correspondió al ejercicio del derecho de acceso, si no, un derecho de petición en términos del 8° Constitucional; asimismo **15 solicitudes no fueron admitidas a trámite**, en razón de que la información no resultó competencia de las áreas administrativas de la Secretaría de Educación de Gobierno del Estado, por lo que se orientó al sujeto obligado competente. Por ultimo, **01 solicitud se tuvo por no presentada**, toda vez que el Ciudadano no desahogó el requerimiento formulado por la Unidad de Transparencia conforme lo previsto en el artículo 150 de la Ley de la Materia.

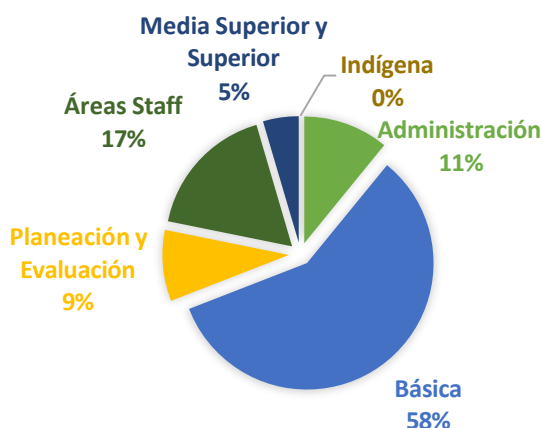


En consecuencia, del total de solicitudes recibidas, **20** fueron desechadas por las razones anotadas, mientras que únicamente procedió el trámite de **100** del total de solicitudes presentadas, porcentajes que se representan a continuación.

TRÁMITE DE SOLICITUDES



Ahora bien, de acuerdo a la información requerida, se envían las solicitudes a las distintas unidades administrativas de la Secretaría que resultan competentes, por lo que a continuación se muestra gráficamente el turno de las solicitudes agrupadas por Dirección y Áreas Staff (Jurídico, Órgano Interno de Control, USICAMM, Participación Social, Dirección de Profesiones, Unidad de Género, Unidad de Transparencia, IPMP, entre otras) con el objeto de visualizar aquellas de las cuales se solicitó información con mayor recurrencia durante el trimestre reportado:



**El número de solicitudes atendidas por área pueden diferir con el número total de solicitudes que se reporta, toda vez que el trámite de una solicitud puede ser remitida en forma simultánea a diversas áreas administrativas de acuerdo al tipo de información que se solicita.*



2. RECURSOS DE REVISIÓN

Durante el último trimestre del ejercicio actual, la Comisión Estatal de Garantía de Acceso a la Información Pública del Estado, notificó por conducto de la Unidad de Transparencia, la **admisión de 04 recursos de revisión**, promovidos en contra de las respuestas que se otorgaron por las áreas administrativas de la Secretaría de Educación de Gobierno del Estado.

En cuanto a los fallos dictados en los recursos de revisión en trámite, se notificaron por parte del Organismo Garante Local, un total de **06 seis resoluciones**, mismas que fueron expedidas bajo los siguientes sentidos:

SENTIDO	TOTAL
REVOCA	0
MODIFICA	02
AFIRMATIVA FICTA	0
CONFIRMA	0
SOBRESEE	04

Ahora bien, de los registros que obran en esta Unidad relacionados con el cumplimiento de resoluciones por parte de la CEGAIP, se tiene que respecto de recursos promovidos del 2017 al 2025, a la fecha se encuentran pendientes un total de **157 (ciento cincuenta y siete) recursos de revisión**, de los cuales no obra constancia de su cumplimiento. A continuación, se desglosan por ejercicio.

2017	2018	2019	2020	2021	2022	2023	2024	2025
3	11	18	19	13	24	44	18	05



3. OBLIGACIONES DE TRANSPARENCIA

En relación a la última evaluación vinculante realizada por la Comisión Estatal de Garantía de Acceso a la Información Pública, respecto a la información difundida en los formatos correspondientes al mes de septiembre del año 2024, cuyo resultado de la primera verificación fue de 67.50% y de la segunda 80.09%; se informa que dentro del último trimestre del ejercicio 2025, a través del oficio CEGAIP-600/2025, se notificó por parte de dicho Organismo, el resultado de la tercera verificación, en la que se obtuvo **un porcentaje cualitativo aprobatorio de 95.59%.**

A mayor ilustración, se presenta gráfico comparativo con el resultado de las tres verificaciones vinculantes formuladas hasta el momento.

COMPARATIVA PORCENTAJE DE CUMPLIMIENTO SEGE
“OBLIGACIONES DE TRANSPARENCIA”
Resultado de Verificaciones vinculantes



Por otra parte, es importante señalar, que a la fecha no se ha notificado por parte del Organismo Garante Local, algún resultado de evaluaciones que refieran a información concerniente al ejercicio 2025.

