



SERVICIOS DE AGUA POTABLE, ALCANTARILLADO Y  
Estado de San Luis Potosí

Usr: GLAFIRA ALTAMIRANO FLORES  
Rep: rptIndicadoresPosturaFiscal

Indicadores de Postura Fiscal  
del 01/mar./2025 al 31/mar./2025  
(Cifras en pesos)

Fecha y hora de Impresión | 02/may./2025  
01:19 p. m.

Concepto	Estimado / Aprobado	Devengado	Recaudado / Pagado
<b>I. Ingresos Presupuestarios</b>	<b>\$105,404,000.00</b>	<b>\$6,856,948.23</b>	<b>\$6,856,948.23</b>
1. Ingresos del Gobierno de la Entidad Federativa	\$105,404,000.00	\$6,856,948.23	\$6,856,948.23
2. Ingresos del Sector Paraestatal	\$0.00	\$0.00	\$0.00
<b>II. Egresos Presupuestarios</b>	<b>\$105,405,000.00</b>	<b>\$9,214,737.83</b>	<b>\$7,909,981.13</b>
3. Egresos del Gobierno de la Entidad Federativa	\$105,405,000.00	\$9,214,737.83	\$7,909,981.13
4. Egresos del Sector Paraestatal	\$0.00	\$0.00	\$0.00
<b>III. Balance Presupuestario (Superávit o Déficit) (III = I - II)</b>	<b>-\$1,000.00</b>	<b>-\$2,357,789.60</b>	<b>-\$1,053,032.90</b>

Concepto	Estimado / Aprobado	Devengado	Recaudado / Pagado
<b>III. Balance Presupuestario (Superávit o Déficit)</b>	<b>-\$1,000.00</b>	<b>-\$2,357,789.60</b>	<b>-\$1,053,032.90</b>
<b>IV. Intereses, Comisiones y Gastos de la Deuda</b>	<b>\$0.00</b>	<b>\$0.00</b>	<b>\$0.00</b>
<b>V. Balance Primario ( Superávit o Déficit) (V= III + IV)</b>	<b>-\$1,000.00</b>	<b>-\$2,357,789.60</b>	<b>-\$1,053,032.90</b>

Concepto	Estimado / Aprobado	Devengado	Recaudado / Pagado
<b>A. Financiamiento</b>	<b>\$0.00</b>	<b>\$0.00</b>	<b>\$0.00</b>
<b>B. Amortización de la deuda</b>	<b>\$0.00</b>	<b>\$0.00</b>	<b>\$0.00</b>
<b>C. Financiamiento Neto</b>	<b>\$0.00</b>	<b>\$0.00</b>	<b>\$0.00</b>



# SERVICIOS DE AGUA POTABLE, ALCANTARILLADO Y Estado de San Luis Potosí

Usr: GLAFIRA ALTAMIRANO FLORES  
Rep: rptIndicadores

## Indicadores Financieros Del 01/ene/2025 Al 31/mar./2025

Fecha y hora de Impresión | 02/may./2025  
03:20 p. m.

Indicador	Resultado	Parametro
<b>01.- LIQUIDEZ (Activo Circulante / Pasivo Circulante)</b>		
$\$47,111,900.19 / \$15,566,296.28$ Se dispone de 3.03 de activo circulante para pagar cada \$1.00 de obligaciones a corto plazo. Por lo que se cuenta con liquidez.	3.03	a) Positivo = mayor de 1.1 veces b) Aceptable = de 1.0 a 1.1 veces c) No aceptable = menor a 1.0 veces
<b>02.- MÁRGEN DE SEGURIDAD ( (Activo Circulante - Pasivo Circulante) / Pasivo Circulante)</b>		
$(\$47,111,900.19 - \$15,566,296.28) / \$15,566,296.28$ Se cuenta con un nivel positivo de margen de seguridad para solventar contingencias.	202.65%	a) Positivo = mayor a 35% b) Aceptable = de 0% a 35% c) No aceptable = menor a 0%
<b>03.-PROPORCIÓN DEL PASIVO A CORTO PLAZO SOBRE EL PASIVO TOTAL (Pasivo Circulante/Pasivo Total)</b>		
$(\$15,566,296.28 / \$18,324,566.30)$ El resultado indica que el financiamiento a corto plazo predomina respecto al pasivo a largo plazo.	84.94%	a) Positivo = mayor o igual a 50% b) No Aceptable = menor a 50%
<b>04.- SOLVENCIA (Pasivo Total / Activo Total)</b>		
$\$18,324,566.30 / \$111,112,699.85$ Se cuenta con un nivel positivo de solvencia para cumplir con sus compromisos a largo plazo.	16.49%	a) Positivo = mayor a 35% b) Aceptable = de 0% a 35% c) No aceptable = menor a 0%
<b>05.- AUTONOMÍA FINANCIERA (Ingresos Propios / Ingresos Totales)</b>		
$\$18,935,847.15 / \$18,935,847.15$ El resultado refleja el porcentaje de los ingresos propios, por lo que se cuenta con autonomía financiera.	100.00%	a) Positivo = mayor o igual a 50% b) No aceptable = menor a 50%
<b>06.- AUTONOMÍA FINANCIERA PARA CUBRIR EL GASTO CORRIENTE (Ingresos Propios / Gasto Corriente)</b>		
$\$18,935,847.15 / \$16,396,563.66$ El gasto corriente es cubierto en un 115.48% con recursos propios, por lo cual se cuenta con un nivel positivo de autonomía financiera, para cubrir su gasto corriente.	115.48%	a) Positivo = mayor al 55% b) Aceptable = 45% al 55% c) No aceptable = menor al 45%
<b>07.- REALIZACIÓN DE INVERSIONES, SERVICIOS Y BENEFICIO SOCIAL (Gasto de capital / Otros Ingresos)</b>		
	0.00	a) Positivo = mayor al 70% b) Aceptable = 60% al 70% c) No aceptable = menor al 60%
<b>08.- RESULTADO FINANCIERO ((Saldo Inicial + Ingresos Totales) / Gasto Total)</b>		
$\$63,612,693.48 + \$18,935,847.15 / \$20,591,579.44$ Se cuenta con un nivel Positivo de equilibrio financiero en la administración de los recursos.	4.01	a) Positivo = Igual o mayor a 1 b) No Aceptable = Menor a 1
<b>09.- PROPORCIÓN DEL GASTO CORRIENTE SOBRE EL GASTO TOTAL (Gasto corriente / Gasto Total)</b>		
$\$16,396,563.66 / \$20,591,579.44$ El gasto corriente representan el 79.62% del gasto total.	79.62%	
<b>10.- PROPORCIÓN DE LOS SERVICIOS PERSONALES S/GASTO CORRIENTE (Servicios Personales/Gasto corriente)</b>		
$\$5,922,879.91 / \$16,396,563.66$ Los servicios personales representan el 36.12% del gasto corriente.	36.12%	



# SERVICIOS DE AGUA POTABLE, ALCANTARILLADO Y Estado de San Luis Potosí

Usr: GLAFIRA ALTAMIRANO FLORES  
Rep: rptIndicadoresFinancieros

Proporción Gasto de Operación (corriente)  
Al 31/mar./2025

Fecha y hora de Impresión | 02/may./2025  
03:47 p. m.

## PRESUPUESTO INDICADORES DE GASTO

Nombre del Indicador:

Proporción Gasto de Operación (corriente)

Objetivo del Indicador:

Determinar la participación del gasto de operacion con respecto al total de egresos

Variables que intervienen:

TGO= Total de Gasto de Operación(corriente) TE= Total de Egresos

Unidad de Medida:

Porcentaje

Base de Comparación

Presupuesto de Egresos de ejercicios anteriores

Formula:

$$\frac{\text{TGO}}{\text{TE}} \times 100$$

Medios de Verificación:

Presupuesto de Egresos o Cuenta Pública

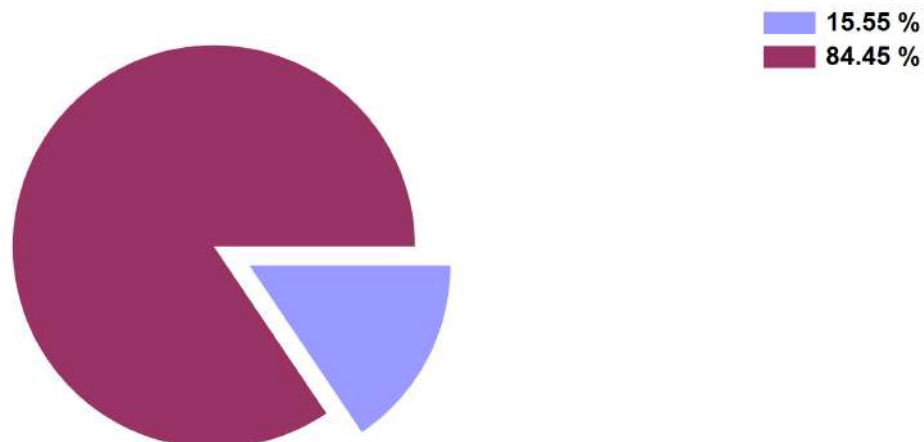
Miles de pesos

Indicador

TGO \$16,396,564.00

15.55 %

TE \$105,436,328.00





# SERVICIOS DE AGUA POTABLE, ALCANTARILLADO Y Estado de San Luis Potosí

Usr: GLAFIRA ALTAMIRANO FLORES  
Rep: rptIndicadoresFinancieros

## Proporción Gasto Programable Al 31/mar./2025

Fecha y hora de Impresión | 02/may./2025  
03:47 p. m.

### PRESUPUESTO INDICADORES DE GASTO

#### Nombre del Indicador:

Proporción Gasto Programable

#### Objetivo del Indicador:

Determinar la participación del gasto programable con respecto al total de egresos

#### Variables que intervienen:

TGP=Total de Gasto Programable TE=Total de Egreso

#### Unidad de Medida:

Porcentaje

#### Base de Comparación

Presupuesto de Egresos de ejercicios anteriores

#### Formula:

$$\frac{\text{TGP}}{\text{TE}} \times 100$$

#### Medios de Verificación:


Presupuesto de Egresos o Cuenta Pública

#### Miles de pesos

TGP	\$20,591,579.00
TE	\$105,436,328.00

#### Indicador

19.53 %





# SERVICIOS DE AGUA POTABLE, ALCANTARILLADO Y Estado de San Luis Potosí

Usr: GLAFIRA ALTAMIRANO FLORES  
Rep: rptIndicadoresFinancieros

Deuda Pública en el Gasto No Programable  
Al 31/mar./2025

Fecha y hora de Impresión | 03/may./2025  
08:49 a. m.

## PRESUPUESTO INDICADORES DE GASTO

Nombre del Indicador:

Deuda Pública en el Gasto No Programable

Objetivo del Indicador:

Determinar la participación de la deuda publica con respecto al total de gasto no programable

Variables que intervienen:

DP= Deuda Pública TGNP= Total de Gasto No Programable

Unidad de Medida:

Porcentaje

Base de Comparación

Presupuesto de Egresos de ejercicios anteriores

Formula:

$$\frac{DP}{TGNP} \times 100$$

Medios de Verificación:

Presupuesto de Egresos o Cuenta Pública


Miles de pesos

Indicador

DP \$0.00

0.00 %

TGNP \$107,396,928.00



0.00 %  
100.00 %



Usr: GLAFIRA ALTAMIRANO FLORES  
Rep: rptIndicadoresFinancieros

## SERVICIOS DE AGUA POTABLE, ALCANTARILLADO Y Estado de San Luis Potosí

Proporción de los Servicios Personales  
Al 31/mar./2025

Fecha y hora de Impresión | 03/may./2025  
08:49 a. m.

### PRESUPUESTO INDICADORES DE GASTO

Nombre del Indicador:

Proporción de los Servicios Personales

Objetivo del Indicador:

Determinar la participación de los servicios personales con respecto al total de egresos

Variables que intervienen:

SP= Servicios Personales TE= Total de Egresos

Unidad de Medida:

Porcentaje

Base de Comparación

Presupuesto de Egresos de ejercicios  
anteriores

Formula:

$$\frac{SP}{TE} \times 100$$

Medios de Verificación:

Presupuesto de Egresos o Cuenta Pública

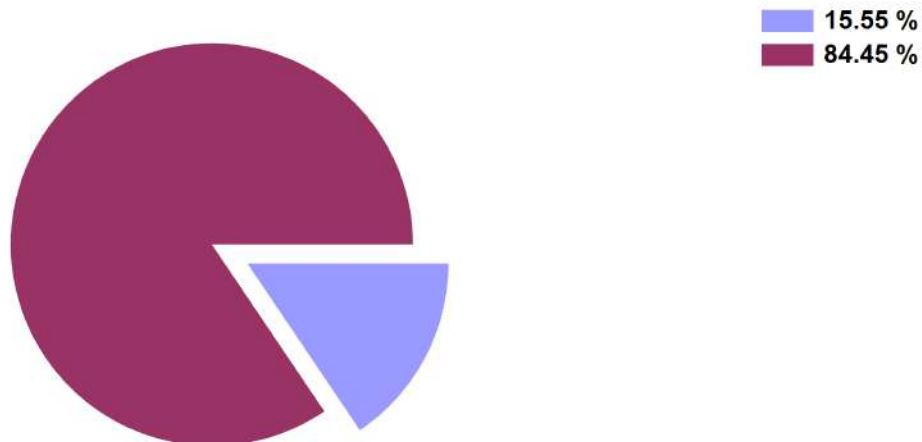
Miles de pesos

Indicador

SP \$16,396,564.00

15.55 %

TE \$105,436,328.00





Usr: GLAFIRA ALTAMIRANO FLORES  
Rep: rptIndicadoresFinancieros

## SERVICIOS DE AGUA POTABLE, ALCANTARILLADO Y Estado de San Luis Potosí

Servicios Personales en el Gasto de Operación

Al 31/mar./2025

Fecha y hora de Impresión | 03/may./2025  
08:29 a. m.

### PRESUPUESTO INDICADORES DE GASTO

Nombre del Indicador:

Servicios Personales en el Gasto de Operación

Objetivo del Indicador:

Determinar la participación de los servicios personales con respecto al total de gastos de operación

Variables que intervienen:

SP= Servicios Personales TGO= Total de Gastos de Operación  
(corriente)

Unidad de Medida:

Porcentaje

Base de Comparación

Presupuesto de Egresos de ejercicios  
anteriores

Formula:

$$\frac{SP}{TGO} \times 100$$

Medios de Verificación:

Presupuesto de Egresos o Cuenta Pública

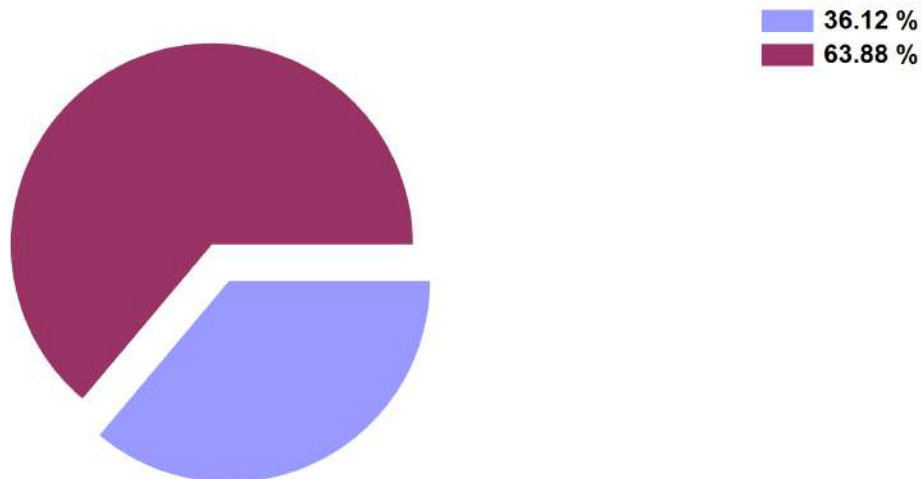
Miles de pesos

Indicador

SP \$5,922,880.00

36.12 %

TGO \$16,396,564.00





# SERVICIOS DE AGUA POTABLE, ALCANTARILLADO Y Estado de San Luis Potosí

Usr: GLAFIRA ALTAMIRANO FLORES  
Rep: rptIndicadoresFinancieros

## Proporción del Gasto No Programable Al 31/mar./2025

Fecha y hora de Impresión | 03/may./2025  
08:28 a. m.

### PRESUPUESTO INDICADORES DE GASTO

#### Nombre del Indicador:

Proporción del Gasto No Programable

#### Objetivo del Indicador:

Determinar la participación del gasto no programable con respecto al total de egresos

#### Variables que intervienen:

TGNP=Total de Gasto Programable TE=Total de Egreso

#### Unidad de Medida:

Porcentaje

#### Base de Comparación

Presupuesto de Egresos de ejercicios anteriores

#### Formula:


$$\frac{\text{TGNP}}{\text{TE}} \times 100$$

#### Medios de Verificación:

Presupuesto de Egresos o Cuenta Pública

Miles de pesos		Indicador
TGNP	\$0.00	0.00 %
TE	\$105,436,328.00	

0.00 %  
100.00 %







# SERVICIOS DE AGUA POTABLE, ALCANTARILLADO Y Estado de San Luis Potosí

Usr: GLAFIRA ALTAMIRANO FLORES  
Rep: rptIndicadoresFinancieros

## Proporción Inversión Pública Al 31/mar./2025

Fecha y hora de Impresión | 03/may./2025  
08:20 a. m.

### PRESUPUESTO INDICADORES DE GASTO

#### Nombre del Indicador:

Proporción Inversión Pública

#### Objetivo del Indicador:

Determinar la participación del gasto de la inversion publica con respecto al total de egresos

#### Variables que intervienen:

IP= Inversión Pública TE= Total de Egresos

#### Unidad de Medida:

Porcentaje

#### Base de Comparación

Presupuesto de Egresos de ejercicios anteriores

#### Formula:

$$\frac{IP}{TE} \times 100$$

#### Medios de Verificación:

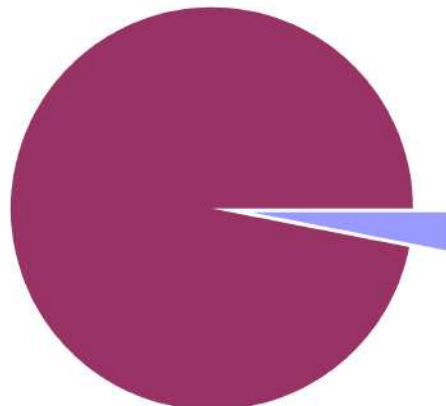
Presupuesto de Egresos o Cuenta Pública

#### Miles de pesos

IP	\$3,225,668.00
TE	\$105,436,328.00

#### Indicador

3.06 %



3.06 %  
96.94 %



# SERVICIOS DE AGUA POTABLE, ALCANTARILLADO Y Estado de San Luis Potosí

Usr: GLAFIRA ALTAMIRANO FLORES  
Rep: rptIndicadoresFinancieros

## Proporción Gasto de Inversión y/o Capital Al 31/mar./2025

Fecha y hora de Impresión | 03/may./2025  
08:19 a. m.

### PRESUPUESTO INDICADORES DE GASTO

#### Nombre del Indicador:

Proporción Gasto de Inversión y/o Capital

#### Objetivo del Indicador:

Determinar la participación del gasto de inversion y/o capital con respecto al total de egresos

#### Variables que intervienen:

TGIC= Total de Gasto de Inversión y/o Capital TE= Total de Egresos

#### Unidad de Medida:

Porcentaje

#### Base de Comparación

Presupuesto de Egresos de ejercicios anteriores

#### Formula:

$$\frac{\text{TGIC}}{\text{TE}} \times 100$$

#### Medios de Verificación:

Presupuesto de Egresos o Cuenta Pública

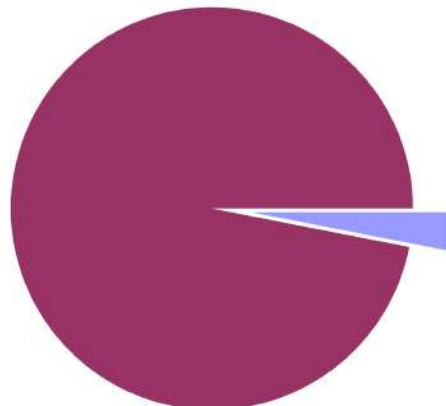
#### Miles de pesos

#### Indicador

TGIC \$3,225,668.00

3.06 %

TE \$105,436,328.00



3.06 %  
96.94 %