

FISCALÍA GENERAL DEL ESTADO DE SAN LUIS POTOSÍ

Estado de Actividades

Del 1 de Enero al 30 de Junio de 2023

(Cifras en Pesos)

| Concepto | 2023 | 2022 |
|---|--------------------|----------------------|
| INGRESOS Y OTROS BENEFICIOS | | |
| Ingresos de Gestión | 0 | 0 |
| Impuestos | 0 | 0 |
| Cuotas y Aportaciones de Seguridad Social | 0 | 0 |
| Contribuciones de Mejoras | 0 | 0 |
| Derechos | 0 | 0 |
| Productos | 0 | 0 |
| Aprovechamientos | 0 | 0 |
| Ingresos por Venta de Bienes y Prestación de Servicios | 0 | 0 |
| Participaciones, Aportaciones, Convenios, Incentivos Derivados de la Colaboración Fiscal, Fondos Distintos de Aportaciones, Transferencias, Asignaciones, Subsidios y Subvenciones, y Pensiones y Jubilaciones | 560,621,828 | 1,301,284,700 |
| Participaciones, Aportaciones, Convenios, Incentivos Derivados de la Colaboración Fiscal y Fondos Distintos de Aportaciones | 0 | 0 |
| Transferencias, Asignaciones, Subsidios y Subvenciones, y Pensiones y Jubilaciones | 560,621,828 | 1,301,284,700 |
| Otros Ingresos y Beneficios | 3,728,058 | 8,737,613 |
| Ingresos Financieros | 3,710,029 | 8,737,354 |
| Incremento por Variación de Inventarios | 0 | 0 |
| Disminución del Exceso de Estimaciones por Pérdida o Deterioro u Obsolescencia | 0 | 0 |
| Disminución del Exceso de Provisiones | 0 | 0 |
| Otros Ingresos y Beneficios Varios | 18,029 | 259 |
| Total de Ingresos y Otros Beneficios | 564,349,886 | 1,310,022,312 |
| GASTOS Y OTRAS PÉRDIDAS | | |
| Gastos de Funcionamiento | 467,524,203 | 1,119,216,520 |
| Servicios Personales | 430,776,881 | 1,021,234,829 |
| Materiales y Suministros | 12,992,997 | 36,213,865 |
| Servicios Generales | 23,754,325 | 61,767,827 |
| Transferencias, Asignaciones, Subsidios y Otras Ayudas | 0 | 0 |
| Transferencias Internas y Asignaciones al Sector Público | 0 | 0 |
| Transferencias al Resto del Sector Público | 0 | 0 |
| Subsidios y Subvenciones | 0 | 0 |
| Ayudas Sociales | 0 | 0 |
| Pensiones y Jubilaciones | 0 | 0 |
| Transferencias a Fideicomisos, Mandatos y Contratos Análogos | 0 | 0 |
| Transferencias a la Seguridad Social | 0 | 0 |
| Donativos | 0 | 0 |
| Transferencias al Exterior | 0 | 0 |
| Participaciones y Aportaciones | 0 | 0 |
| Participaciones | 0 | 0 |
| Aportaciones | 0 | 0 |
| Convenios | 0 | 0 |
| Intereses, Comisiones y Otros Gastos de la Deuda Pública | 0 | 0 |
| Intereses de la Deuda Pública | 0 | 0 |
| Comisiones de la Deuda Pública | 0 | 0 |
| Gastos de la Deuda Pública | 0 | 0 |
| Costo por Coberturas | 0 | 0 |
| Apoyos Financieros | 0 | 0 |
| Otros Gastos y Pérdidas Extraordinarias | 0 | 12,171,983 |
| Estimaciones, Depreciaciones, Deterioros, Obsolescencia y Amortizaciones | 0 | 12,171,947 |
| Provisiones | 0 | 0 |
| Disminución de Inventarios | 0 | 0 |
| Aumento por Insuficiencia de Estimaciones por Pérdida o Deterioro u Obsolescencia | 0 | 0 |
| Aumento por Insuficiencia de Provisiones | 0 | 0 |
| Otros Gastos | 0 | 36 |
| Inversión Pública | 0 | 0 |
| Inversión Pública no Capitalizable | 0 | 0 |
| Total de Gastos y Otras Pérdidas | 467,524,203 | 1,131,388,503 |
| Resultados del Ejercicio (Ahorro/Desahorro) | 96,825,683 | 178,633,809 |

Bajo protesta de decir verdad declaramos que los Estados Financieros y sus notas, son razonablemente correctos y son responsabilidad de la autoridad.

MTRO. JOSÉ LUIS RUIZ CONTRERAS
Autorizó

C.P. SONIA LUCÍA DELGADILLO MARTÍNEZ
Revisó



C.P. CESAR ISIDRO CRUZ
Validó

C.P. MARY CARMEN ZARATE RAMÍNO
Realizó

FISCALÍA GENERAL DEL ESTADO DE SAN LUIS POTOSÍ
Estado de Situación Financiera
Al 30 de Junio de 2023
(Cifras en Pesos)

| Concepto | 2023 | 2022 | Concepto | 2023 | 2022 |
|---|--------------------|--------------------|---|--------------------|--------------------|
| ACTIVO | | | PASIVO | | |
| Activo Circulante | | | Pasivo Circulante | | |
| Efectivo y Equivalentes | 128,468,861 | 60,235,160 | Cuentas por Pagar a Corto Plazo | 101,063,770 | 153,399,241 |
| Derechos a Recibir Efectivo o Equivalentes | 166,965,521 | 190,445,096 | Documentos por Pagar a Corto Plazo | 0 | 0 |
| Derechos a Recibir Bienes o Servicios | 100,910 | 0 | Porción a Corto Plazo de la Deuda Pública a Largo Plazo | 0 | 0 |
| Inventarios | 0 | 0 | Títulos y Valores a Corto Plazo | 0 | 0 |
| Almacenes | 0 | 0 | Pasivos Diferidos a Corto Plazo | 0 | 0 |
| Estimación por Pérdida o Deterioro de Activos Circulantes | 0 | 0 | Fondos y Bienes de Terceros en Garantía y/o Administración a Corto Plazo | 0 | 0 |
| Otros Activos Circulantes | 0 | 0 | Provisiones a Corto Plazo | 0 | 0 |
| Total de Activos Circulantes | 295,535,292 | 250,680,256 | Otros Pasivos a Corto Plazo | 33,501 | 28,501 |
| Activo No Circulante | | | Total de Pasivos Circulantes | 101,097,271 | 153,427,742 |
| Inversiones Financieras a Largo Plazo | 0 | 0 | Pasivo No Circulante | | |
| Derechos a Recibir Efectivo o Equivalentes a Largo Plazo | 0 | 0 | Cuentas por Pagar a Largo Plazo | 0 | 0 |
| Bienes Inmuebles, Infraestructura y Construcciones en Proceso | 0 | 0 | Documentos por Pagar a Largo Plazo | 0 | 0 |
| Bienes Muebles | 114,513,588 | 112,386,818 | Deuda Pública a Largo Plazo | 0 | 0 |
| Activos Intangibles | 113,984 | 113,984 | Pasivos Diferidos a Largo Plazo | 0 | 0 |
| Depreciación, Deterioro y Amortización Acumulada de Bienes | -12,412,586 | -12,412,586 | Fondos y Bienes de Terceros en Garantía y/o en Administración a Largo Plazo | 0 | 0 |
| Activos Diferidos | 0 | 0 | Provisiones a Largo Plazo | 0 | 0 |
| Estimación por Pérdida o Deterioro de Activos no Circulantes | 0 | 0 | Total de Pasivos No Circulantes | 0 | 0 |
| Otros Activos no Circulantes | 0 | 0 | Total del Pasivo | 101,097,271 | 153,427,742 |
| Total de Activos No Circulantes | 102,214,986 | 100,088,216 | HACIENDA PÚBLICA/PATRIMONIO | | |
| Total del Activo | 397,750,277 | 350,768,471 | Hacienda Pública/Patrimonio Contribuido | 0 | 0 |
| | | | Aportaciones | 0 | 0 |
| | | | Donaciones de Capital | 0 | 0 |
| | | | Actualización de la Hacienda Pública /Patrimonio | 0 | 0 |
| | | | Hacienda Pública/Patrimonio Generado | 296,652,969 | 197,340,730 |
| | | | Resultados del Ejercicio (Ahorro/Desahorro) | 96,825,683 | 178,633,809 |
| | | | Resultados de Ejercicios Anteriores | 197,165,698 | 10,583,846 |
| | | | Revalúos | 0 | 0 |
| | | | Reservas | 0 | 0 |
| | | | Rectificaciones de Resultados de Ejercicios Anteriores | 2,661,588 | 123,075 |
| | | | Exceso o Insuficiencia en la Actualización de la Hacienda Pública/Patrimonio | 0 | 0 |
| | | | Resultado por Posición Monetaria | 0 | 0 |
| | | | Resultado por Tenencia de Activos no Monetarios | 0 | 0 |
| | | | Total Hacienda Pública/Patrimonio | 296,652,969 | 197,340,730 |
| | | | Total del Pasivo y Hacienda Pública /Patrimonio | 397,750,239 | 350,768,471 |

Bajo protesta de decir verdad declaramos que los Estados Financieros y sus notas, son razonablemente correctos y son responsabilidad del emisor.



MTRO. JOSÉ LUIS RUIZ CONTRERAS
 Autorizo

C.P. CESAR ISIDRO CRUZ
 Valido

C.P. SONIA LUCIA DELGADILLO MARTINEZ
 Reviso

C.P. MARY CARMEN ZARATE PATINO
 Realizo

FISCALÍA GENERAL DEL ESTADO DE SAN LUIS POTOSÍ
Estado de Variación en la Hacienda Pública
Del 1 de Enero al 30 de Junio de 2023
(Cifras en Pesos)

| Concepto | Hacienda Pública / Patrimonio Contribuido | Hacienda Pública / Patrimonio Generado de Ejercicios Anteriores | Hacienda Pública / Patrimonio Generado del Ejercicio | Exceso o Insuficiencia en la Actualización de la Hacienda Pública / Patrimonio | TOTAL |
|--|---|---|--|--|--------------------|
| Hacienda Pública/ Patrimonio Contribuido Neto de 2022 | 0 | | | | 0 |
| Aportaciones | 0 | 0 | 0 | 0 | 0 |
| Donaciones de Capital | 0 | 0 | 0 | 0 | 0 |
| Actualización de la Hacienda Pública/Patrimonio | 0 | 0 | 0 | 0 | 0 |
| Hacienda Pública/Patrimonio Generado Neto de 2022 | | 18,706,920 | 178,633,809 | | 197,340,730 |
| Resultados del Ejercicio (Ahorro/Desahorro) | 0 | 0 | 178,633,809 | 0 | 178,633,809 |
| Resultados de Ejercicios Anteriores | 0 | 18,583,846 | 0 | 0 | 18,583,846 |
| Revalúos | 0 | 0 | 0 | 0 | 0 |
| Reservas | 0 | 0 | 0 | 0 | 0 |
| Rectificaciones de Resultados de Ejercicios Anteriores | 0 | 123,075 | 0 | 0 | 123,075 |
| Exceso o Insuficiencia en la Actualización de la Hacienda Pública/Patrimonio Neto de 2022 | | | | 0 | 0 |
| Resultado por Posición Monetaria | 0 | 0 | 0 | 0 | 0 |
| Resultado por Tenencia de Activos no Monetarios | 0 | 0 | 0 | 0 | 0 |
| Hacienda Pública/Patrimonio Neto Final de 2022 | 0 | 18,706,920 | 178,633,809 | 0 | 197,340,730 |
| Cambios en la Hacienda Pública/Patrimonio Contribuido Neto de 2023 | 0 | | | | 0 |
| Aportaciones | 0 | 0 | 0 | 0 | 0 |
| Donaciones de Capital | 0 | 0 | 0 | 0 | 0 |
| Actualización de la Hacienda Pública/Patrimonio | 0 | 0 | 0 | 0 | 0 |
| Variaciones de la Hacienda Pública/Patrimonio Generado Neto de 2023 | | 178,581,852 | -79,269,613 | | 99,312,239 |
| Resultados del Ejercicio (Ahorro/Desahorro) | 0 | 0 | 96,825,683 | 0 | 96,825,683 |
| Resultados de Ejercicios Anteriores | 0 | 178,581,852 | -178,633,809 | 0 | -51,957 |
| Revalúos | 0 | 0 | 0 | 0 | 0 |
| Reservas | 0 | 0 | 0 | 0 | 0 |
| Rectificaciones de Resultados de Ejercicios Anteriores | 0 | 0 | 2,538,513 | 0 | 2,538,513 |
| Cambios en el Exceso o Insuficiencia en la Actualización de la Hacienda Pública/Patrimonio Neto de 2023 | | | | 0 | 0 |
| Resultado por Posición Monetaria | 0 | 0 | 0 | 0 | 0 |
| Resultado por Tenencia de Activos no Monetarios | 0 | 0 | 0 | 0 | 0 |
| Hacienda Pública/Patrimonio Neto Final de 2023 | 0 | 197,288,773 | 99,364,196 | 0 | 296,652,969 |

Bajo protesta de decir verdad declaramos que los Estados Financieros y sus notas, son razonablemente correctos y son responsabilidad del emisor.

MTRO. JOSÉ LUIS RUIZ CONTRERAS

Autorizó

C.P. SONIA LUCÍA DELGADILLO MARTÍNEZ

Revisó

C.P. CESAR ISIDRO CRUZ

Validó

C.P. MARY CARMEN ZARATE PATIÑO

Realizó

FISCALÍA GENERAL DEL ESTADO DE SAN LUIS POTOSÍ
Estado de Cambios en la Situación Financiera
Del 1 de Enero al 30 de Junio de 2023
(Cifras en Pesos)

| Concepto | Origen | Aplicación |
|---|--------------------|-------------------|
| ACTIVO | 23,479,575 | 70,461,381 |
| Activo Circulante | 23,479,575 | 68,334,611 |
| Efectivo y Equivalentes | 0 | 68,233,701 |
| Derechos a Recibir Efectivo o Equivalentes | 23,479,575 | 0 |
| Derechos a Recibir Bienes o Servicios | 0 | 100,910 |
| Inventarios | 0 | 0 |
| Almacenes | 0 | 0 |
| Estimación por Pérdida o Deterioro de Activos Circulantes | 0 | 0 |
| Otros Activos Circulantes | 0 | 0 |
| Activo No Circulante | 0 | 2,126,770 |
| Inversiones Financieras a Largo Plazo | 0 | 0 |
| Derechos a Recibir Efectivo o Equivalentes a Largo Plazo | 0 | 0 |
| Bienes Inmuebles, Infraestructura y Construcciones en Proceso | 0 | 0 |
| Bienes Muebles | 0 | 2,126,770 |
| Activos Intangibles | 0 | 0 |
| Depreciación, Deterioro y Amortización Acumulada de Bienes | 0 | 0 |
| Activos Diferidos | 0 | 0 |
| Estimación por Pérdida o Deterioro de Activos no Circulantes | 0 | 0 |
| Otros Activos no Circulantes | 0 | 0 |
| PASIVO | 5,000 | 52,335,471 |
| Pasivo Circulante | 5,000 | 52,335,471 |
| Cuentas por Pagar a Corto Plazo | 0 | 52,335,471 |
| Documentos por Pagar a Corto Plazo | 0 | 0 |
| Porción a Corto Plazo de la Deuda Pública a Largo Plazo | 0 | 0 |
| Titulos y Valores a Corto Plazo | 0 | 0 |
| Pasivos Diferidos a Corto Plazo | 0 | 0 |
| Fondos y Bienes de Terceros en Garantía y/o Administración a Corto Plazo | 0 | 0 |
| Provisiones a Corto Plazo | 0 | 0 |
| Otros Pasivos a Corto Plazo | 5,000 | 0 |
| Pasivo No Circulante | 0 | 0 |
| Cuentas por Pagar a Largo Plazo | 0 | 0 |
| Documentos por Pagar a Largo Plazo | 0 | 0 |
| Deuda Pública a Largo Plazo | 0 | 0 |
| Pasivos Diferidos a Largo Plazo | 0 | 0 |
| Fondos y Bienes de Terceros en Garantía y/o en Administración a Largo Plazo | 0 | 0 |
| Provisiones a Largo Plazo | 0 | 0 |
| HACIENDA PÚBLICA/PATRIMONIO | 181,120,365 | 81,808,126 |
| Hacienda Pública/Patrimonio Contribuido | 0 | 0 |
| Aportaciones | 0 | 0 |
| Donaciones de Capital | 0 | 0 |
| Actualización de la Hacienda Pública/Patrimonio | 0 | 0 |
| Hacienda Pública/Patrimonio Generado | 181,120,365 | 81,808,126 |
| Resultados del Ejercicio (Ahorro/Desahorro) | 0 | 81,808,126 |
| Resultados de Ejercicios Anteriores | 178,581,852 | 0 |
| Revalúos | 0 | 0 |
| Reservas | 0 | 0 |
| Rectificaciones de Resultados de Ejercicios Anteriores | 2,538,513 | 0 |
| Exceso o Insuficiencia en la Actualización de la Hacienda Pública/Patrimonio | 0 | 0 |
| Resultado por Posición Monetaria | 0 | 0 |
| Resultado por Tenencia de Activos no Monetarios | 0 | 0 |

Bajo protesta de decir verdad declaramos que los Estados Financieros y sus notas, son razonablemente correctos y son responsabilidad del emisor.

MTRO. JOSÉ LUIS RUIZ CONTRERAS

Autorizó

C.P. CESAR ISIDRO CRUZ

Validó

C.P. SONIA LUCIA DELGADILLO MARTÍNEZ

Revisó

C.P. MARY CARMEN ZARATE PATINO

Realizó

FISCALÍA GENERAL DEL ESTADO DE SAN LUIS POTOSÍ
Estado de Flujos de Efectivo
Del 1 de Enero al 30 de Junio de 2023
(Cifras en Pesos)

| Concepto | 2023 | 2022 |
|---|--------------------|----------------------|
| Flujos de Efectivo de las Actividades de Operación | | |
| Origen | 533,672,280 | 1,138,145,824 |
| Impuestos | 0 | 0 |
| Cuotas y Aportaciones de Seguridad Social | 0 | 0 |
| Contribuciones de Mejoras | 0 | 0 |
| Derechos | 0 | 0 |
| Productos | 0 | 0 |
| Aprovechamientos | 0 | 0 |
| Ingresos por Venta de Bienes y Prestación de Servicios | 3,710,029 | 8,737,354 |
| Participaciones, Aportaciones, Convenios, Incentivos Derivados de la Colaboración Fiscal y Fondos Distintos de Aportaciones | 0 | 0 |
| Transferencias, Asignaciones, Subsidios y Subvenciones, y Pensiones y Jubilaciones | 513,380,744 | 1,126,804,392 |
| Otros Orígenes de Operación | 16,581,507 | 2,604,078 |
| Aplicación | 465,160,157 | 1,080,104,510 |
| Servicios Personales | 430,787,617 | 995,302,512 |
| Materiales y Suministros | 11,934,660 | 30,440,756 |
| Servicios Generales | 22,437,880 | 54,361,243 |
| Transferencias Internas y Asignaciones al Sector Público | 0 | 0 |
| Transferencias al Resto del Sector Público | 0 | 0 |
| Subsidios y Subvenciones | 0 | 0 |
| Ayudas Sociales | 0 | 0 |
| Pensionamientos y Jubilaciones | 0 | 0 |
| Transferencias a Fideicomisos, Mandatos y Contratos Análogos | 0 | 0 |
| Transferencias a la Seguridad Social | 0 | 0 |
| Donativos | 0 | 0 |
| Transferencias al Exterior | 0 | 0 |
| Participaciones | 0 | 0 |
| Aportaciones | 0 | 0 |
| Convenios | 0 | 0 |
| Otras Aplicaciones de Operación | 0 | 0 |
| Flujos Netos de Efectivo por Actividades de Operación | 68,512,123 | 58,041,314 |
| Flujos de Efectivo de las Actividades de Inversión | | |
| Origen | 0 | 0 |
| Bienes Inmuebles, Infraestructura y Construcciones en Proceso | 0 | 0 |
| Bienes Muebles | 0 | 0 |
| Otros Orígenes de Inversión | 0 | 0 |
| Aplicación | 278,422 | 72,723,355 |
| Bienes Inmuebles, Infraestructura y Construcciones en Proceso | 0 | 0 |
| Bienes Muebles | 278,422 | 72,723,355 |
| Otras Aplicaciones de Inversión | 0 | 0 |
| Flujos Netos de Efectivo por Actividades de Inversión | -278,422 | -72,723,355 |
| Flujos de Efectivo de las Actividades de Financiamiento | | |
| Origen | 0 | 0 |
| Endeudamiento Neto | 0 | 0 |
| Interno | 0 | 0 |
| Externo | 0 | 0 |
| Otros Orígenes de Financiamiento | 0 | 0 |
| Aplicación | 0 | 0 |
| Servicios de la Deuda | 0 | 0 |
| Interno | 0 | 0 |
| Externo | 0 | 0 |
| Otras Aplicaciones de Financiamiento | 0 | 0 |
| Flujos Netos de Efectivo por Actividades de Financiamiento | 0 | 0 |
| Incremento/Disminución Neta en el Efectivo y Equivalentes al Efectivo | 68,233,701 | -14,682,041 |
| Efectivo y Equivalentes al Efectivo al Inicio del Ejercicio | 60,235,160 | 74,917,201 |
| Efectivo y Equivalentes al Efectivo al Final del Ejercicio | 128,468,861 | 60,235,160 |

Bajo protesta de decir verdad declaramos que los Estados Financieros y sus notas, son razonablemente correctos y son responsabilidad del emisor.



 Mtro. JOSÉ LUIS RUIZ CONTRERAS
 Autorizó



 C.P. SONIA LUCÍA DELGADILLO MARTÍNEZ
 Revisó



 C.P. CESAR ISIDRO CRUZ
 Validó



 C.P. MARY CARMEN ZARATE PATINO
 Realizó

FISCALÍA GENERAL DEL ESTADO DE SAN LUIS POTOSÍ
Informe sobre Pasivos Contingentes
Del 1 de Enero al 30 de Junio de 2023
(Cifras en Pesos)

En cumplimiento a lo dispuesto en los artículos 46, Fracción I, Inciso f) y 52 de la Ley General de Contabilidad Gubernamental y de conformidad con lo establecido en el Capítulo VII, Numeral II, Inciso h) del Manual de Contabilidad Gubernamental emitido por el CONAC, el Ente Público informa lo siguiente:

| Cuenta | Concepto | Importe |
|--------|--------------|---------|
| | NO APLICA | |
| | TOTAL | |

Bajo protesta de decir verdad declaramos que los Estados Financieros y sus notas, son razonablemente correctos y son responsabilidad del emisor.




MTRO. JOSÉ LUIS RUIZ CONTRERAS

Autorizó




C.P. CESAR ISIDRO CRUZ

Validó



C.P. SONIA LUCIA DELGADILLO MARTINEZ

Revisó



C.P. MARY CARMEN ZÁRATE PATIÑO

Realizó



NOTAS A LOS ESTADOS FINANCIEROS
AL 30 DE JUNIO DE 2023

Las notas a los Estados Financieros son parte integral de los mismos y muestran los hechos con incidencia económica que se han realizado durante un periodo determinado y son necesarios para demostrar los resultados del ejercicio presupuestal, así como la situación patrimonial todo ello con la estructura, oportunidad y periodicidad.

Su objetivo es revelar y proporcionar información adicional que no se presenta en los Estados Financieros, pero que es relevante para la comprensión de alguno de ellos. Lo anterior para dar cumplimiento a los artículos 46, fracción I, inciso g), 47, 48 y 49 de la Ley General de Contabilidad Gubernamental (LGCG). La Fiscalía General del Estado de San Luis Potosí, acompaña los estados financieros las notas a los mismos, cuyos rubros así lo requieran teniendo presente los postulados de revelación suficiente e importancia relativa con la finalidad, que la información sea de utilidad para los usuarios.

A continuación, se detallan notas a los estados financieros mismas que se clasifican en tres rubros:

- 1) Notas de desglose;
- 2) Notas de memoria (cuentas de orden); y
- 3) Notas de gestión administrativa.

1 Contenido

| | |
|---|---|
| 1 NOTAS DE DESGLOSE | 3 |
| 1.1 Notas al Estado de Situación Financiera | 3 |
| 1.1.1 Notas al Activo | 3 |
| Notas al Activo al 30 de junio de 2023 | 3 |
| 1.1.2 Bienes Muebles, Inmuebles e Intangibles | 4 |
| 1.1.3 Pasivo | 5 |
| 1.2 Notas al Estado de Actividades | 6 |
| 1.2.1 Ingresos de gestión a tercer nivel | 6 |
| 1.2.2 Gastos y otras pérdidas a tercer nivel | 6 |
| 2 NOTAS DE MEMORIA CUENTAS DE ORDEN | 9 |
| 2.1 8000 cuentas de Orden Presupuestal | 9 |
| 2.1.1 8100 cuentas de ingreso | 9 |
| 2.1.2 8200 Cuentas de Egresos | 9 |

| | | |
|-------|---|----|
| 2.1.3 | Cuentas de Orden | 10 |
| 3 | NOTAS DE GESTIÓN ADMINISTRATIVA | 11 |
| 3.1 | Introducción..... | 11 |
| 3.2 | Panorama Económico y Financiero..... | 11 |
| 3.3 | Autorización e Historia..... | 12 |
| 3.4 | Organización y Objeto Social | 13 |
| 3.4.1 | Bases de Preparación de los Estados Financieros..... | 14 |
| 3.4.2 | Políticas de Contabilidad Significativas..... | 15 |
| 3.4.3 | Partes Relacionadas | 16 |
| 3.5 | Responsabilidad Sobre la Presentación Razonable de la Información Contable..... | 16 |

1 NOTAS DE DESGLOSE

1.1 Notas al Estado de Situación Financiera

1.1.1 Notas al Activo.

Notas al Activo al 30 de junio de 2023

Se informa de los saldos al mes de junio del 2023 de las partidas: Efectivo y Equivalentes, Bancos/Tesorería, Inversiones Temporales, Fondos con Afectación Específica, Derechos a recibir efectivo o equivalentes, Cuentas por Cobrar a Corto plazo, Deudores Diversos por Cobrar a Corto Plazo, Bienes Muebles, Inmuebles e Intangibles. \$128,468,860.71 (Ciento veintiocho millones cuatrocientos sesenta y ocho mil ochocientos sesenta 70/100 M.N)

1.1.1.1 Inversiones Temporales al 30 de junio de 2023

Representa el monto de efectivo invertido por la Fiscalía General del Estado de los intereses generados, la cual se efectúa a plazos que van de inversión a la vista hasta 90 días, su importe se integra por: Banorte Inversiones Estatales \$91,785,370.32 (Noventa y un millones setecientos ochenta y cinco mil trescientos setenta 72/100 M.N)

Fondos con Afectación Específica al 30 de junio de 2023

Representan el monto de los fondos con afectación específica que deben financiar determinados gastos o actividades, por el periodo de enero al mes de junio de 2023, se tiene información que revelar del fondo específico de CONAVIM \$1,901,288.30 (Un millón novecientos un mil doscientos ochenta y ocho 30/100 M.N.)

1.1.1.2 Derechos a recibir efectivo o equivalentes al 30 de junio de 2023

Por tipo de contribución se informará el monto que se encuentre pendiente de cobro y por recuperar de hasta cinco ejercicios anteriores, asimismo se deberán considerar los montos sujetos a algún tipo de juicio con una antigüedad a junio 2023 y la factibilidad de cobro.

| Concepto | 2023 | 2022 |
|---|--------------------------|--------------------------|
| CUENTAS POR COBRAR A CORTO PLAZO | \$ 166,616,104.96 | \$ 190,323,427.21 |
| DEUDORES DIVERSOS POR COBRAR A CORTO PLAZO | \$ 310,064.84 | \$ 82,317.32 |
| OTROS DERECHOS A RECIBIR EFECTIVO O EQUIVALENTE | \$ 39,351.00 | \$ 39,351.00 |
| Suma | \$ 166,965,520.80 | \$ 190,445,095.53 |

1.1.1.3 Cuentas por Cobrar a Corto plazo al 30 de junio de 2023

Representa el monto de los derechos de cobro a favor del ente público, cuyo origen es distinto de los ingresos por contribuciones, productos y aprovechamientos, que serán exigibles en un plazo menor o igual a doce meses \$166,616,104.96 (Ciento sesenta y seis millones seiscientos dieciséis mil ciento cuatro 96/100 M.N.)

1.1.1.4 Deudores Diversos por Cobrar a Corto Plazo al 30 de junio de 2023

Representa el monto de los derechos de cobro a favor de la Fiscalía General del Estado, por gastos por comprobar, principalmente relacionados con viáticos. \$310,064.84 (Trescientos diez mil sesenta y cuatro 84/100 M.N)

1.1.1.5 Otros Derechos a Recibir Efectivo o Equivalentes a Corto Plazo al 30 de junio de 2023

Representa el monto de los Otros derechos de cobro a favor de la Fiscalía General del Estado, principalmente de depósitos en garantía.

| Concepto | 2023 |
|---|---------------------|
| DEPOSITO EN GARANTIA A CFE SUMINISTRADOR DE SERVICIOS BASICOS | \$39,351.00 |
| Diferencia a favor por recuperar | \$1,866.79 |
| Suma | \$ 41,217.79 |

Almacenes

Representa el valor de la existencia de materiales y suministros de consumo para el desempeño de las actividades del ente público. Cabe destacar que el control y registro de inventario se hace a través de un sistema creado por la de Dirección de Desarrollo de Sistemas y Tecnología; y se encuentra a cargo de la Dirección de Servicios Generales.

1.1.2 Bienes Muebles, Inmuebles e Intangibles

Se informa de forma agrupada por partida contable, los rubros de Bienes Muebles e Inmuebles, activos intangibles y diferidos, su monto y naturaleza.

Una vez más se reitera que los activos adquiridos y los mantenimientos mayores durante el ejercicio 2019, fueron ejercidos a nombre de Gobierno del Estado por lo que no son reconocidos en los presentes estados financieros, solo se presenta como dato informativo debido a que los activos empleados por la Procuraduría General de Justicia están pendientes sean transferidos a la Fiscalía General del Estado de conformidad con fundamento en la Ley Orgánica. "Nota Histórica referente a cuenta Pública 2019"

| Concepto | 2019 |
|--|----------------|
| EDIFICIOS NO HABITACIONALES | \$.00 |
| CONSTRUCCIONES EN PROCESO EN BIENES PROPIOS | \$ 947,416 |
| Subtotal BIENES INMUEBLES, INFRAESTRUCTURA Y CONSTRUCCIONES EN PROCESO \$ | 947,416 |

1.1.2.1 Al 30 de junio de 2023, se informa el monto y naturaleza de forma agrupada por partida contable, los rubros de Bienes Muebles e Inmuebles, activos intangibles y diferidos adquiridos en el ejercicio 2020 y 2021, el método de depreciación es en línea recta y conforme a el documento emitido por el CONAC Reglas Específicas de Valoración del Patrimonio. Los activos al 30 de junio de 2023.

| Concepto | 2022 |
|----------------------------------|----------|
| TERRENOS | - |
| OTROS BIENES INMUEBLES | - |
| Subtotal BIENES INMUEBLES | - |

FISCALÍA GENERAL DEL ESTADO DE SAN LUIS POTOSÍ

Estado Analítico del Activo

Del 1 de Enero al 30 de Junio de 2023

(Cifras en Pesos)

| Concepto | Saldo Inicial | Cargos del Periodo | Abonos del Periodo | Saldo Final | Variación del Periodo |
|---|--------------------|----------------------|----------------------|--------------------|-----------------------|
| ACTIVO | 350,768,471 | 1,485,379,305 | 1,438,397,500 | 397,750,277 | 46,981,806 |
| Activo Circulante | 250,680,256 | 1,483,252,536 | 1,438,397,500 | 295,535,292 | 44,855,036 |
| Efectivo y Equivalentes | 60,235,160 | 914,456,172 | 846,222,471 | 128,468,861 | 68,233,701 |
| Derechos a Recibir Efectivo o Equivalentes | 190,445,096 | 568,695,453 | 592,175,028 | 166,965,521 | -23,479,575 |
| Derechos a Recibir Bienes o Servicios | 0 | 100,910 | 0 | 100,910 | 100,910 |
| Inventarios | 0 | 0 | 0 | 0 | 0 |
| Almacenes | 0 | 0 | 0 | 0 | 0 |
| Estimación por Pérdida o Deterioro de Activos Circulantes | 0 | 0 | 0 | 0 | 0 |
| Otros Activos Circulantes | 0 | 0 | 0 | 0 | 0 |
| Activo No Circulante | 100,088,216 | 2,126,770 | 0 | 102,214,986 | 2,126,770 |
| Inversiones Financieras a Largo Plazo | 0 | 0 | 0 | 0 | 0 |
| Derechos a Recibir Efectivo o Equivalentes a Largo Plazo | 0 | 0 | 0 | 0 | 0 |
| Bienes Inmuebles, Infraestructura y Construcciones en Proceso | 0 | 0 | 0 | 0 | 0 |
| Bienes Muebles | 112,386,818 | 2,126,770 | 0 | 114,513,588 | 2,126,770 |
| Activos Intangibles | 113,984 | 0 | 0 | 113,984 | 0 |
| Depreciación, Deterioro y Amortización Acumulada de Bienes | -12,412,586 | 0 | 0 | -12,412,586 | 0 |
| Activos Diferidos | 0 | 0 | 0 | 0 | 0 |
| Estimación por Pérdida o Deterioro de Activos no Circulantes | 0 | 0 | 0 | 0 | 0 |
| Otros Activos no Circulantes | 0 | 0 | 0 | 0 | 0 |

Bajo protesta de decir verdad declaramos que los Estados Financieros y sus notas, son razonablemente correctos y son responsabilidad del emisor.

MIRO. JOSÉ LUIS RUIZ CONTRERAS

Autorizó

C.P. SONIA LUCIA DELGADILLO MARTÍNEZ

Revisó

C.P. CESAR ISIDRO CRUZ

Validó


C.P. MARY CARMEN ZÁRATE PATINO

Realizó

FISCALÍA GENERAL DEL ESTADO DE SAN LUIS POTOSÍ
Estado Analítico de la Deuda y Otros Pasivos
Del 1 de Enero al 30 de Junio de 2023
(Cifras en Pesos)


| Denominación de las Deudas | Moneda de Contratación | Institución o País Acreedor | Saldo Inicial del Periodo | Saldo Final del Periodo |
|--|------------------------|-----------------------------|---------------------------|-------------------------|
| DEUDA PÚBLICA | | | | |
| Corto Plazo | | | | |
| Deuda Interna | | | 0 | 0 |
| Instituciones de Crédito | Peso | México | 0 | 0 |
| Títulos y Valores | Peso | México | 0 | 0 |
| Arrendamientos Financieros | Peso | México | 0 | 0 |
| Deuda Externa | | | 0 | 0 |
| Organismos Financieros Internacionales | Peso | México | 0 | 0 |
| Deuda Bilateral | Peso | México | 0 | 0 |
| Títulos y Valores | Peso | México | 0 | 0 |
| Arrendamientos Financieros | Peso | México | 0 | 0 |
| Subtotal de Deuda Pública a Corto Plazo | | | 0 | 0 |
| Largo Plazo | | | | |
| Deuda Interna | | | 0 | 0 |
| Instituciones de Crédito | Peso | México | 0 | 0 |
| Títulos y Valores | Peso | México | 0 | 0 |
| Arrendamientos Financieros | Peso | México | 0 | 0 |
| Deuda Externa | | | 0 | 0 |
| Organismos Financieros Internacionales | Peso | México | 0 | 0 |
| Deuda Bilateral | Peso | México | 0 | 0 |
| Títulos y Valores | Peso | México | 0 | 0 |
| Arrendamientos Financieros | Peso | México | 0 | 0 |
| Subtotal de Deuda Pública a Largo Plazo | | | 0 | 0 |
| Total de Otros Pasivos | Peso | México | 153,427,742 | 101,097,271 |
| Total de Deuda Pública y Otros Pasivos | | | 153,427,742 | 101,097,271 |

Bajo protesta de decir verdad declaramos que los Estados Financieros y sus notas, son razonablemente correctos y son responsabilidad del emisor.


 MTR. JOSÉ LUIS RUIZ CONTRERAS
 Autorizó


 C.P. CESAR ISIDRO CRUZ
 Validó


 C.P. SONIA LUCIA DELGADILLO MARTINEZ
 Revisó


 C.P. MARY CARMEN ZARATE PATINO
 Realizó