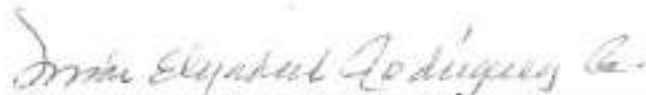


ACUSE

26 DE ENERO DE 2024  
SAN LUIS POTOSÍ, S.L.P.  
MV019

**C.P. JOSE LUIS GONZALEZ ACOSTA**  
**DIRECTOR DE CONTABILIDAD GUBERNAMENTAL**  
**SECRETARÍA DE FINANZAS**  
**PRESENTE. -**

Anexo encontrará los Estados Financieros correspondiente al mes de **SEPTIEMBRE**, Cierre del Ejercicio 2023, de esta institución. En el entendido que se agregó la nota que debía ser incorporada a los Estados Financieros.



**LIC. MA. ELIZABETH RODRÍGUEZ ROMERO**  
**DIRECTORA GENERAL DEL MUSEO DEL VIRREINATO**

c.c.p Archivo



Villeras #115 Zona Centro  
C.P. 78000, San Luis Potosí, S.L.P.  
4448140994 ext. 102, 103

# INFORMACION CONTABLE

(8)

- 1.- ESTADO DE ACTIVIDADES (COMPARATIVO CON AÑO ANTERIOR) ✓
- 2.- ESTADO DE SITUACION FINANCIERA (COMPARATIVO CON AÑO ANTERIOR) ✓
- 3.- ESTADO DE VARIACIÓN EN LA HACIENDA PÚBLICA. ✓
- 4.- ESTADO DE CAMBIOS EN LA SITUACIÓN FINANCIERA. ✓
- 5.- ESTADO DE FLUJOS DE EFECTIVO (COMPARATIVO CON AÑO ANTERIOR).
- 6.- NOTAS A LOS ESTADOS FINANCIEROS. ✓
- 7.- ESTADO ANALITICO DEL ACTIVO (SALDO INICIAL AL CIERRE DEL EJERCICIO ANTERIOR).
- 8.- ESTADO ANALITICO DE LA DEUDA Y OTROS PASIVOS (SALDO INICIAL AL CIERRE DEL EJERCICIO ANTERIOR).



Museo del Virreinato  
Estado de Actividades  
Del 01 al 30 de Septiembre del 2023.  
(Cifras en Pesos)



	2023	2022
<b>INGRESOS Y OTROS BENEFICIOS</b>		
<b>Ingresos de Gestión:</b>	\$ 140,323	\$ 161,565
Impuestos	-	-
Cuentas y Aportaciones de Seguridad Social	-	-
Contribuciones de Mejoras	-	-
Derechos	-	-
Productos	140,323	161,565
Apropiamientos	-	-
Ingresos por Venta de Bienes y Prestación de Servicios	-	-
<b>Participaciones, Aportaciones, Convenios, Incentivos Derivados de la Colaboración Fiscal, Fondos Distintos de Aportaciones, Transferencias, Asignaciones, Subsidios y Subvenciones, y Pensiones y Jubilaciones</b>	\$ -	\$ 60,654
Participaciones, Aportaciones, Convenios, Incentivos Derivados de la Colaboración Fiscal y Fondos Distintos de Aportaciones	-	-
Transferencias, Asignaciones, Subsidios Subvenciones, Pensiones y Jubilaciones y Otras ayudas	-	60,654
<b>Otros Ingresos y Beneficios</b>	\$ -	\$ -
Ingresos Financieros	-	-
Incremento por Variación de Inventario	-	-
Disminución del Exceso de Estimaciones por Pérdida o Deterioro u Obsolescencia	-	-
Disminución del Exceso de Provisiones	-	-
Otros Ingresos y Beneficios Varios	-	-
<b>Total de Ingresos y Otros Beneficios</b>	\$ 140,323	\$ 222,219
<b>GASTOS Y OTRAS PÉRDIDAS</b>		
<b>Gastos de Funcionamiento</b>	\$ 10,888	\$ 284,994
Servicios Personales	-	-
Materiales y Suministros	-	64,584
Servicios Generales	10,888	216,010
<b>Transferencias, Asignaciones, Subsidios y Otras Ayudas</b>	\$ -	\$ -
Transferencias Internas y Asignaciones al Sector Público	-	-
Transferencias al Resto del Sector Público	-	-
Subsidios y Subvenciones	-	-
Ayudas Sociales	-	-
Pensiones y Jubilaciones	-	-
Transferencias a Fideicomisos, Mandatos y Contratos Análogos	-	-
Transferencias a la Seguridad Social	-	-
Donativo	-	-
Transferencias al Exterior	-	-
<b>Participaciones y Aportaciones</b>	\$ -	\$ -
Participaciones	-	-
Aportaciones	-	-
Convenios	-	-
<b>Intereses, Comisiones y otros Gastos de la Deuda Pública</b>	\$ -	\$ -
Intereses de la Deuda Pública	-	-
Comisiones de la Deuda Pública	-	-
Gastos de la Deuda Pública	-	-
Costo por Coberturas	-	-
Ayudos Financieros	-	-
<b>Otros Gastos y Pérdidas Extraordinarias</b>	\$ -	\$ -
Estimaciones, Depreciaciones, Deterioros, Obsolescencia y Amortizaciones	-	-
Provisiones	-	-
Disminución de Inventarios	-	-
Aumento por Insuficiencia de Estimaciones por Pérdida o Deterioro u Obsolescencia	-	-
Aumento por Insuficiencia de Provisiones	-	-
Otros Gastos	-	-



*[Handwritten signature]*

Inversión Pública	\$	-	\$	-
Inversión Pública no Capitalizable				
<b>Total de Gastos y Otras Perdidas</b>	\$	<b>10,888</b>	\$	<b>284,804</b>
<b>Resultados del Ejercicio (Ahorro/Desahorro)</b>	\$	<b>129,435</b>	\$	<b>61,775</b>

Bajo Presenta de decir verdad declaramos que los Estados Financieros y sus notas, son razonablemente correctos y son responsabilidad del emisor.

AUTORIZO:

*Ma Elizabeth Rodríguez Robero*  
**MA ELIZABETH RODRIGUEZ ROBERO**  
 DIRECTORA GENERAL DEL MUSEO DEL VIRREINATO.



**INFORMACIÓN FINANCIERA**

Museo del Virreinato  
Estado de Situación Financiera  
Al 30 de Septiembre del 2023.  
(Cifras en Pesos)

ACTIVO	2023	2022	2023	2022
<b>Activos Circulantes</b>				
Efectivo y Equivalencias	-	11,130	-	11,130
Derechos a Recibir (Deactivo o Equivalencia)	317,488	3,058	-	-
Derechos a Recibir (Bienes o Servicios)	-	-	-	-
Inventarios	-	-	-	-
Anticipo	-	-	-	-
Estimación por Pérdida o Deterioro de Activos Circulantes	-	-	-	-
Otros Activos Circulantes	-	-	-	-
<b>Total de Activos Circulantes</b>	<b>317,488</b>	<b>14,188</b>	<b>34,599</b>	<b>11,130</b>
<b>Activos No Circulantes</b>				
Inversiones Financieras a Largo Plazo	-	-	-	-
Derechos a Recibir (Financiero o Equivalencias a Largo Plazo)	-	-	-	-
Bienes Inmuebles, Infraestructura y Construcciones en Proceso	-	-	-	-
Bienes Muebles	948,944	948,944	-	-
Artículos Intangibles	30,000	10,000	-	-
Impugnación, Deterioro y Amortización Acumulada de Bienes	-	-	-	-
Activos Diferidos	-	-	-	-
Interrupción por Pérdida o Deterioro de Activos no Circulantes	-	-	-	-
Otros Activos no Circulantes	-	-	-	-
<b>Total de Activos No Circulantes</b>	<b>978,944</b>	<b>958,944</b>	<b>958,944</b>	<b>11,130</b>
<b>Total de Activos</b>	<b>1,296,432</b>	<b>1,073,132</b>	<b>1,303,543</b>	<b>22,260</b>
<b>PASIVO</b>				
<b>Activos Circulantes</b>				
Cuentas por Pagar a Corto Plazo	-	-	-	-
Obligaciones por Pagar a Corto Plazo	-	-	-	-
Deuda Pública a Largo Plazo	-	-	-	-
Prestos Diferidos a Largo Plazo	-	-	-	-
Financiamiento y Bienes de Inversión en Garantía y/o Adquisición	-	-	-	-
Provisiones a Corto Plazo	-	-	-	-
Otros Pasivos a Corto Plazo	-	-	-	-
<b>Total de Pasivos Circulantes</b>	<b>-</b>	<b>-</b>	<b>11,130</b>	<b>11,130</b>
<b>Activos No Circulantes</b>				
Cuentas por Pagar a Largo Plazo	-	-	-	-
Obligaciones por Pagar a Largo Plazo	-	-	-	-
Deuda Pública a Largo Plazo	-	-	-	-
Prestos Diferidos a Largo Plazo	-	-	-	-
Financiamiento y Bienes de Inversión en Garantía y/o Adquisición	-	-	-	-
Provisiones a Largo Plazo	-	-	-	-
<b>Total de Pasivos No Circulantes</b>	<b>-</b>	<b>-</b>	<b>11,130</b>	<b>11,130</b>
<b>Total de Pasivos</b>	<b>-</b>	<b>-</b>	<b>22,260</b>	<b>22,260</b>
<b>ACTIVO PÚBLICO PATRIMONIO</b>				
Aportaciones	-	-	-	-
Contribuciones de Capital	-	-	-	-
Actualización de la Hacienda Pública (Patrimonio)	-	-	-	-
Excedente Ejecutado (Excedente) Gasto	1,079,285	963,388	-	-
Resultados del ejercicio (Ingreso/Deposito)	108,488	81,779	-	-
Resultados de Ejecuciones Anteriores	949,852	954,996	-	-
Reservas	-	-	-	-
Rectificaciones de Resultados de Ejecuciones Anteriores	-	-	-	-
Exceso o Insuficiencia en la Actualización del Patrimonio	-	-	-	-
Resultado por Fomento Monetario	-	-	-	-
Resultado por Tenencia de Activos no Monetarios	-	-	-	-
<b>Total Ingresos Públicos/Contribución</b>	<b>1,079,285</b>	<b>963,388</b>	<b>963,388</b>	<b>963,388</b>
<b>Total del Pasivo y Activos Públicos/Contribución</b>	<b>1,079,285</b>	<b>963,388</b>	<b>1,303,543</b>	<b>975,543</b>



Este informe de situación financiera fue elaborado por los Estados Financieros y sus datos, son responsabilidad de los estados y sus representantes correspondientes y con responsabilidad del gerente.

AUTORIZO:

*María Elizabeth Rodríguez*  
MARIA ELIZABETH RODRIGUEZ ROMERO  
DIRECTORA GENERAL DEL MUSEO DEL VIRREINATO

MUSEO DEL VIRREINATO  
SAN LUIS POTOSÍ

Estado de Variaciones en la Hacienda Pública  
Del 30/Septiembre/2022 Al 30/Septiembre/2023



MUSEO DEL VIRREINATO

Rep. del Estado de Variaciones en la Hacienda Pública

Concepto	Hacienda Pública/ Patrimonio Generado		Exceso o Insuficiencia en la Actualización de la Hacienda Pública / Patrimonio	Total
	Hacienda Pública/ Patrimonio Contribuido	Ejercicios Anteriores		
<b>HACIENDA PÚBLICA/PATRIMONIO CONTRIBUIDO NETO 2022</b>	\$0	\$0	\$0	\$0
APORTACIONES	\$0	\$0	\$0	\$0
DONACIONES DE CAPITAL	\$0	\$0	\$0	\$0
ACTUALIZACIÓN DE LA HACIENDA PÚBLICA/PATRIMONIO	-	\$0	\$0	\$0
<b>HACIENDA PÚBLICA /PATRIMONIO GENERADO NETO 2022</b>	\$0	\$1,023,161	-\$61,775	\$961,386
RESULTADOS DEL EJERCICIO (AHORRO/ DESAHORRO)	\$0	\$0	61,775.12	-\$61,775
RESULTADOS DE EJERCICIOS ANTERIORES	\$0	954,986.05	\$0	\$954,986
REVALUOS	\$0	\$0	\$0	\$0
RESERVAS	\$0	\$0	\$0	\$0
RECTIFICACIONES DE RESULTADOS DE EJERCICIOS ANTERIORES	\$0	\$68,165	\$0	\$68,165
<b>EXCESO O INSUFICIENCIA EN LA ACTUALIZACIÓN DE LA HACIENDA PÚBLICA/ PATRIMONIO NETO 2022</b>	\$0	\$0	\$0	\$0
RESULTADO POR POSICIÓN MONETARIA	\$0	\$0	\$0	\$0
RESULTADO POR TENENCIA DE ACTIVOS NO MONETARIOS	\$0	\$0	\$0	\$0
<b>HACIENDA PÚBLICA / PATRIMONIO NETO FINAL 2022</b>	\$0	\$1,023,161	-\$61,775	\$961,386
<b>CAMBIOS EN LA HACIENDA PÚBLICA/PATRIMONIO CONTRIBUIDO NETO 2023</b>	\$0	\$0	\$0	\$0
APORTACIONES	\$0	\$0	\$0	\$0
DONACIONES DE CAPITAL	\$0	\$0	\$0	\$0
ACTUALIZACIÓN DE LA HACIENDA PÚBLICA/PATRIMONIO	-	\$0	\$0	\$0
<b>VARIACIONES DE LA HACIENDA PÚBLICA / PATRIMONIO GENERADO NETO 2023</b>	\$0	-\$73,311	\$191,210	\$117,899
RESULTADOS DEL EJERCICIO (AHORRO/ DESAHORRO)	\$0	\$0	\$129,435	\$129,435
RESULTADOS DE EJERCICIOS ANTERIORES	\$0	5,148.05	\$61,775	-\$56,629
REVALUOS	\$0	\$0	\$0	\$0
RESERVAS	\$0	\$0	\$0	\$0
RECTIFICACIONES DE RESULTADOS DE EJERCICIOS ANTERIORES	\$0	-\$68,165	\$0	-\$68,165
<b>CAMBIOS EN EL EXCESO O INSUFICIENCIA EN LA ACTUALIZACIÓN DE LA HACIENDA PÚBLICA/ PATRIMONIO NETO 2023</b>	\$0	\$0	\$0	\$0

2

MUSEO DEL VIRREINATO

SAN LUIS POTOSI

Estado de Variaciones en la Hacienda Pública

Del 30/Septiembre/2022 Al 30/Septiembre/2023

Rep. de Estado Variación Hacienda

Concepto	Hacienda Pública/ Patrimonio Generada		Exceso o Insuficiencia en la Actualización de la Hacienda Pública / Patrimonio	Total
	Hacienda Pública/ Patrimonio Contribuido	Ejercicios Anteriores / Del Ejercicio		
RESULTADO POR POSICIÓN MONETARIA	\$0	\$0	\$0	\$0
RESULTADO POR TENENCIA DE ACTIVOS NO MONETARIOS	\$0	\$0	\$0	\$0
HACIENDA PÚBLICA / PATRIMONIO NETO FINAL 2023	\$0	\$949,850	\$129,435	\$1,079,285

"Bajo protesta de decir verdad declaramos que los Estados Financieros y sus notas, son razonablemente correctos y son responsabilidad del emisor".



MA ELIZABETH RODRIGUEZ ROMERO  
DIRECTORA GENERAL DEL MUSEO DEL VIRREINATO.

Museo del Virreinato  
Estado de Cambios en la Situación Financiera  
Del 01 al 30 de Septiembre del 2023.  
(Cifras en Pesos)



	2023		2022		Origen	Aplicación		
					-	+		
<b>Activo</b>	\$	1,091,642	\$	979,543	\$	11,536	\$	129,435
<b>Activo Circulante</b>	\$	132,498	\$	14,599	\$	11,536	\$	129,435
Efectivo y Equivalentes		-		11,556		11,536		-
Derechos a recibir Efectivo o Equivalentes		132,498		3,063		-		129,435
Derechos a recibir Bienes o Servicios		-		-		-		-
Inventario		-		-		-		-
Almaceno		-		-		-		-
Estimación por Pérdida o Deterioro de Activos Circulantes		-		-		-		-
Otros Activos Circulantes		-		-		-		-
<b>Activo No Circulante</b>	\$	958,944	\$	958,944	\$	-	\$	-
Relaciones Financieras a Largo Plazo		-		-		-		-
Derechos a recibir Efectivo Equivalentes a Largo Plazo		-		-		-		-
Bienes Intangibles, Infraestructura y Construcciones en Proceso		-		-		-		-
Bienes Muebles		948,044		948,044		-		-
Activos Intangibles		10,000		10,000		-		-
Depreciación, Deterioro y amortización Acumulada de Bienes		-		-		-		-
Activos Diferidos		-		-		-		-
Estimación por Pérdida o Deterioro de Activos No Circulantes		-		-		-		-
Otros Activos No Circulantes		-		-		-		-
<b>Pasivo</b>	\$	12,157	\$	12,157	\$	-	\$	-
<b>Pasivo Circulante</b>	\$	12,157	\$	12,157	\$	-	\$	-
Cuentas por Pagar a Corto Plazo		12,157		12,157		-		-
Documentos por Pagar a corto plazo		-		-		-		-
Pérdida a Corto Plazo de la Deuda Pública a Largo Plazo		-		-		-		-
Títulos y Valores a Corto Plazo		-		-		-		-
Pasivos Diferidos a Corto Plazo		-		-		-		-
Fondos y Bienes de Terceros en Garantía y/o Administración a Corto Plazo		-		-		-		-
Provisiones a Corto Plazo		-		-		-		-
Otros Pasivos a Corto Plazo		-		-		-		-
<b>Pasivo No Circulante</b>	\$	-	\$	-	\$	-	\$	-
Cuentas a Pagar a Largo Plazo		-		-		-		-
Documentos por Pagar a largo plazo		-		-		-		-
Deuda Pública a Largo Plazo		-		-		-		-
Pasivos Diferidos a Largo Plazo		-		-		-		-
Fondos y Bienes de Terceros en Garantía y/o Administración a Largo Plazo		-		-		-		-
Provisiones a Largo Plazo		-		-		-		-
<b>HACIENDA PÚBLICA/PATRIMONIO</b>	\$	1,079,385	\$	961,386	\$	191,210	\$	71,311
<b>Hacienda Pública/Patrimonio Contribuido</b>		-		-		-		-
Aportaciones		-		-		-		-
Donaciones de Capital		-		-		-		-
Actualizaciones de la Hacienda Pública/Patrimonio		-		-		-		-
<b>Hacienda Pública/Patrimonio Generado</b>	\$	1,079,385	\$	961,386	\$	191,210	\$	71,311
Resultados del Ejercicio (Alhorno/Desahorro)		129,435		61,775		191,210		-
Resultados de Ejercicios Anteriores		949,850		954,996		-		5,146
Reservas		-		-		-		-
Reservas		-		-		-		-
Rectificaciones de Resultados de Ejercicios Anteriores		-		68,165		-		68,165
<b>Excesos o Insuficiencia en la Actualización de la Hacienda Pública/Patrimonio</b>	\$	-	\$	-	\$	-	\$	-
Resultado por Posición Monetaria		-		-		-		-
Resultado por Tenencia de Activos no Monetarios		-		-		-		-
	\$	202,746	\$	202,746				

Esta Hoja de Excel es un documento que los Estados Financieros y sus notas, son necesariamente correctos y con responsabilidad del emisor.

AUTORIZO:

  
MA ELIZABETH RODRIGUEZ ROMERO  
DIRECTORA GENERAL DEL MUSEO DEL VIRREINATO.



**INFORMACIÓN FINANCIERA**

**Estado de Flujo de Efectivo**  
**MUSEO DEL VIRREINATO**  
 Del 01 de Enero al 30 de Septiembre del 2023.



Concepto	2023	2022
<b>Flujos de Efectivo de las Actividades de Operación</b>		
<b>Origen</b>	<b>\$ 140,323</b>	<b>\$ 223,219</b>
Impuestos	-	-
Cuentas y Aportaciones de Seguridad Social	-	-
Contribuciones de mejoras	-	-
Dividendos	-	-
Productos	140,323	192,565
Financiamientos	-	-
Ingresos por Venta de Bienes y Prestación de Servicios	-	-
Remuneraciones, Aportaciones, Convenios, Incentivos Derivados de la Colaboración Fiscal y Fondos Distintos de Aportaciones	-	-
Transferencias, Asignaciones, Subsidios y Subvenciones, y Pensiones y Jubilaciones	-	80,654
Otros Orígenes de Operación	-	-
<b>Aplicación</b>	<b>\$ 10,888</b>	<b>\$ 284,994</b>
Servicios Personales	-	-
Materiales y Suministros	-	88,984
Servicios Generales	10,888	216,010
Transferencias Internas y Asignaciones al Sector Público	-	-
Transferencias al Externo del Sector Público	-	-
Subsidios y Subvenciones	-	-
Ayudas sociales	-	-
Pensiones y Jubilaciones	-	-
Transferencias a Fideicomisos, Mandatos y Contratos Análogos	-	-
Transferencias a la Seguridad Social	-	-
Donativos	-	-
Transferencias al Externo	-	-
Participaciones	-	-
Aportaciones	-	-
Compras	-	-
Otras Aplicaciones de Operación	-	-
<b>Flujos Netos de Efectivo por Actividades de Operación</b>	<b>\$ 129,435</b>	<b>-\$ 61,775</b>
<b>Flujos de Efectivo de las Actividades de Inversión</b>		
<b>Origen</b>	<b>\$ 56,629</b>	<b>\$ 74,197</b>
Bienes Inmuebles, Infraestructura y Construcciones en Proceso	-	-
Bienes Muebles	-	-
Otros Orígenes de Inversión	56,629	74,197
<b>Aplicación</b>	<b>\$ 197,800</b>	<b>\$ 74,832</b>
Bienes Inmuebles, Infraestructura y Construcciones en Proceso	-	-
Bienes Muebles	-	-
Otras Aplicaciones de Inversión	197,800	74,832
<b>Flujos Netos de Efectivo por Actividades de Inversión</b>	<b>-\$ 140,971</b>	<b>-\$ 635</b>

*Handwritten signature or mark*

<b>Flujos de Efectivo de las Actividades de Financiamiento</b>			
<b>Origen</b>	\$	-	\$ -
Enajudamiento Neto		-	-
Interno		-	-
Externo		-	-
Otros Origenes de Financiamiento		-	-
<b>Aplicación</b>	\$	-	\$ -
Servicios de la Deuda		-	-
Interno		-	-
Externo		-	-
Otras Aplicaciones de Financiamiento		-	-
<b>Flujos netos de Efectivo Por Actividades de Financiamiento</b>	\$	-	\$ -
<b>Incremento/Disminución Neta en el Efectivo y Equivalentes al Efectivo</b>	-\$	11,536	-\$ 62,410
<b>Efectivo y equivalentes al Efectivo al Inicio del Ejercicio:</b>		11,536	73,946
<b>Efectivo y equivalentes al Efectivo al Final del Ejercicio:</b>		-	# 11,536

En el momento de emitir esta declaración declaramos que los Estados Financieros y sus notas, son razonablemente correctos y son responsabilidad del emisor.

AUTORIZO:



MA ELIZABETH RODRIGUEZ ROMERO  
DIRECTORA GENERAL DEL MUSEO DEL VIRREINATO.

**MUSEO DEL VIRREINATO**  
**ESTADO DE**  
**NOTAS A LOS ESTADOS FINANCIEROS**

AL 30 DE SEPTIEMBRE DE 2023

Con el propósito de dar cumplimiento a los artículos 46 y 49 de la Ley General de Contabilidad Gubernamental, los entes públicos deberán acompañar notas a los estados financieros cuyos rubros así lo requieran (incluyendo presente los postulados de revelación sustancial e importancia relativa con la finalidad que la información sea de mayor utilidad para los usuarios.

A continuación se presentan los tres tipos de notas que acompañan a los estados, a saber:

- a) Notas de desglose.
- b) Notas de memoria (cuentas de orden), y
- c) Notas de gestión administrativa.

**a) NOTAS DE DESGLOSE**

**I) NOTAS AL ESTADO DE SITUACIÓN FINANCIERA**

**Activo**

**• Efectivo y Equivalentes**

1. Se informará acerca de los fondos con afectación específica, el tipo y monto de los mismos; de las inversiones financieras se revelará su tipo y monto, su clasificación en corto y largo plazo separando aquellas que su vencimiento sea menor a 3 meses.

A continuación se relacionan las cuentas que integran el rubro de efectivo y equivalentes:

Concepto	2023	2022
EFFECTIVO	\$ .00	\$ .00
BANCOS, DEPENDENCIAS Y OTROS	\$ .00	\$ 11,536.00
Suma \$	-	\$ 11,536.00

**Bancos/Tesorería**

Representa el monto de efectivo disponible propiedad de ENTE/INSTITUTO, en instituciones bancarias, su importe se integra por:

Banco	Importe
BAJIO CTA 0038527200201	\$ .00
BAJIO CTA 0038527200202	\$ .00
Suma	\$ .00

AUTORIZO:

*María Elizabeth Rodríguez Romero*

MARIA ELIZABETH RODRIGUEZ ROMERO  
 DIRECTORA GENERAL DEL MUSEO DEL VIRREINATO.

**MUSEO DEL VIRREINATO**  
**ESTADO DE**  
**NOTAS A LOS ESTADOS FINANCIEROS**

**Inversiones Temporales**

Representa el monto de efectivo invertido por **EMTECINSA TRUJILLO**, la cual se efectúa a plazo que van de inversión a la vista hasta 60 días, su importe se integra por:

Banco	Importe
	\$ .00
	\$ .00
<b>Suma \$</b>	<b>-</b>

**Fondos con Afectación Específica**

Representan el monto de los fondos con afectación específica que deben financiar determinados gastos o actividades.

Banco	Importe
	\$ .00
	\$ .00
<b>Suma \$</b>	<b>-</b>

- **Derechos a recibir Efectivo y Equivalentes y Bienes o Servicios a Recibir**
- 2. Por tipo de contribución se informará el monto que se encuentre pendiente de cobro y por recuperar de hasta cinco ejercicios anteriores, asimismo se deberán considerar los eventos sujetos a algún tipo de juicio con una antigüedad mayor a la señalada y la factibilidad de cobro.

Concepto	2023	2022
CUENTAS POR COBRAR A CORTO PLAZO	\$ .00	\$ .00
DEUDORES DIVERSOS POR COBRAR A CORTO PLAZO	\$ 3,000.00	\$ 3,000.00
INGRESOS POR RECUPERAR A CORTO PLAZO	\$ 129,498.00	\$ 63.66
<b>Suma \$</b>	<b>132,498.00</b>	<b>\$ 3,063.66</b>

Las Cuentas por Cobrar a Corto Plazo se integran por:

Concepto	2023	2022
Deudores Diversos	3,000.00	3,000.00
	0.00	0%
<b>Suma \$</b>	<b>3,000.00</b>	<b>\$ 3,000.00</b>

AUTORIZO:

*Ma Elizabeth Rodríguez Romero*

**MA ELIZABETH RODRIGUEZ ROMERO**  
 DIRECTORA GENERAL DEL MUSEO DEL VIRREINATO.

**MUSEO DEL VIRREINATO**  
**ESTADO DE**  
**NOTAS A LOS ESTADOS FINANCIEROS**

**Deudores Diversos por Cobrar a Corto Plazo**

Representa el monto de los derechos de cobro a favor del ente público por gastos por computar.

**Otros Derechos a recibir Efectivo y Equivalentes a Corto Plazo**

Representan los derechos de cobro originados en el desarrollo de las actividades del ente público, de los cuales se espera recibir una contraprestación representada en recursos, bienes o servicios, en un plazo menor o igual a doce meses, no incluidos en las cuentas anteriores.

3. Se elabora, de manera agrupada, los derechos a recibir efectivo y equivalentes, y bienes o servicios a recibir, (excepto cuentas por cobrar de contribuciones o fideicomisos que se encuentran dentro de inversiones financieras, participaciones y aportaciones de capital) en una desagregación por su vencimiento en días a 90, 180, menor o igual a 365 y mayor a 365. Adicionalmente, se informará de las características cualitativas relevantes que le afecten a estas cuentas.

• **Bienes Disponibles para su Transformación o Consumo (Inventarios)**

4. Se clasificarán como bienes disponibles para su transformación aquellos que se encuentren dentro de la cuenta inventarios. Este rubro aplica para aquellos entes públicos que realicen algún proceso de transformación y/o elaboración de bienes.

En la nota se informará del sistema de costo y método de valuación aplicados a los inventarios, así como la conveniencia de su aplicación dada la naturaleza de los mismos. Adicionalmente, se revelará el impacto en la información financiera por cambios en el método o sistema.

5. De la cuenta Almacén se informará acerca del método de valuación, así como la conveniencia de su aplicación. Adicionalmente, se revelará el impacto en la información financiera por cambios en el método.

• **Inversiones Financieras**

6. De la cuenta Inversiones financieras, que considere los fideicomisos, se informará de éstos los recursos asignados por tipo y monto, y características significativas que tengan o puedan tener alguna incidencia en las mismas.

7. Se informará de las inversiones financieras, los saldos de las participaciones y aportaciones de capital.

• **Bienes Muebles, Inmuebles e Intangibles**

8. Se informará de manera agrupada por cuenta, los rubros de Bienes Muebles e Inmuebles, el monto de la depreciación del ejercicio y la acumulada, el método de depreciación, tasas aplicadas y los criterios de aplicación de los mismos. Asimismo, se informará de las características significativas del estado en que se encuentren los activos.

9. Se informará de manera agrupada por cuenta, los rubros de activos intangibles y diferidos, su monto y naturalezas, amortización del ejercicio, amortización acumulada, tasa y método aplicados.

AUTORIZO:



MA ELIZABETH RODRIGUEZ ROMERO  
DIRECTORA GENERAL DEL MUSEO DEL VIRREINATO

**MUSEO DEL VIRREINATO**  
ESTADO DE  
NOTAS A LOS ESTADOS FINANCIEROS

Bienes Inmuebles, Infraestructura y Construcciones en Proceso

Se integra de la siguiente manera:

Concepto	2023	2022
EDIFICIOS NO HABITACIONALES	\$ .00	\$ .00
BENEFICIOS INMUEBLES, INFRAESTRUCTURA Y CONSTRUCCIONES EN PROCESO	\$ -	\$ -
		\$ -

Bienes Muebles, Intangibles y Depreciaciones

Se integra de la siguiente manera:

Concepto	2023	2022
MOBILIARIO Y EQUIPO DE ADMINISTRACIÓN	\$ 526,771.00	\$ 526,770.70
MOBILIARIO Y EQUIPO EDUCACIONAL Y RECREATIVO	\$ 16,635.00	\$ 16,635.00
EQUIPO DE DEFENSA Y SEGURIDAD	\$ 135,181.00	\$ 135,181.00
MAQUINARIA, OTROS EQUIPOS Y HERRAMIENTAS	\$ 98,387.00	\$ 98,357.00
COLECCIONES DE OBRAS DE ARTE Y OBJ VALIOSOS	\$ 172,000.00	\$ 172,000.00
Subtotal BIENES MUEBLES	\$ 948,944.00	\$ 948,943.70
SOFTWARE	\$ 10,000.00	\$ .00
LICENCIAS	\$ .00	\$ .00
Subtotal ACTIVOS INTANGIBLES	\$ 10,000.00	\$ 10,000.00
DEPRECIACIÓN ACUMULADA DE BIENES MUEBLES	\$ .00	\$ .00
DEPRECIACIÓN Y AMORTIZACIÓN ACUMULADA DE BIENES INTANGIBLES	\$ .00	\$ .00
Suma	\$ 968,944.00	\$ 968,943.70

Activo Diferido

Se integra de la siguiente manera:

Concepto	2023	2022
	\$ .00	\$ .00

• Estimaciones y Deterioros

10. Se informan los criterios utilizados para la determinación de las estimaciones; por ejemplo, estimación de cuentas incobrables, estimación de inventarios, deterioro de activos biológicos y cualquier otro que aplique.

• Otros Activos

AUTORIZO:

*Ma Elizabeth Rodríguez Romero*

MA ELIZABETH RODRIGUEZ ROMERO  
DIRECTORA GENERAL DEL MUSEO DEL VIRREINATO.

**MUSEO DEL VIRREINATO**  
**ESTADO DE**  
**NOTAS A LOS ESTADOS FINANCIEROS**

11. De las cuentas de otros activos se informó por tipo circulante o no circulante, los montos totales asociados y sus características cualitativas significativas que les impactan financieramente.

**Pasivo**

1. Se elaboró una relación de las cuentas y documentos por pagar en una disagregación por su vencimiento en días a 90, 90, menor o igual a 305 y mayor a 363. Asimismo, se informó sobre la fecha de vencimiento de dichos pasivos.
2. Se informó de manera apropiada los recursos asignados en Fondos de Terceros en Administración y/o en Garantía a corto y largo plazo, así como la naturaleza de dichos recursos y sus características cualitativas significativas que les afectan o pudieran afectarlas financieramente.
3. Se informó de las cuentas de los pasivos diferidos y otros, su tipo, monto y naturaleza, así como las características significativas que les impacten o pudieran impactarlas financieramente.

Este género se compone de dos grupos, el Pasivo Circulante y el Pasivo No Circulante, en éstos inciden pasivos derivados de operaciones por servicios personales, cuentas por pagar por operaciones presupuestarias devengadas y contabilizadas al 30 de septiembre del ejercicio correspondiente, pasivos por obligaciones laborales, a continuación se presenta la integración del pasivo:

Concepto	2023	2022
PASIVO CIRCULANTE	\$ 12,157.00	\$ 12,157.00
PASIVO NO CIRCULANTE	\$ .00	\$ .00
<b>Suma de Pasivo</b>	<b>\$ 12,157.00</b>	<b>\$ 12,157.00</b>

• **Pasivo Circulante**

Destacan entre las principales partidas del Pasivo Circulante las siguientes:

Concepto	Importo
PROVEEDORES POR PAGAR A CORTO PLAZO	\$ 574.00
RETENCIONES Y CONTRIBUCIONES POR PAGAR A CORTO PLAZO	\$ 11,583.00
OTRAS CUENTAS X PAGAR A CORTO PLAZO	\$ .00
<b>Suma PASIVO CIRCULANTE</b>	<b>\$ 12,157.00</b>

reservados por pagar a corto plazo

El importe de esta cuenta está constituido principalmente por: Retenciones de ISR por Sueldos y Salarios, Honorarios Profesionales, mismo que se pagan en el mes de FEBRERO 2023

Proveedores por Pagar a Corto Plazo

AUTORIZO:



MA ELIZABETH RODRIGUEZ ROMERO  
 DIRECTORA GENERAL DEL MUSEO DEL VIRREINATO.

**MUSEO DEL VIRREINATO**  
**ESTADO DE**  
**NOTAS A LOS ESTADOS FINANCIEROS**

Representa los adeudos con proveedores derivados de operaciones de *ENTE/INSTITUTO*, con vencimiento menor o igual a doce meses.

• **Pasivo No Circulante**

Detallan entre las principales partidas del Pasivo No Circulante las siguientes:

Concepto	2023
PROVISIONES PARA CONTINGENCIAS A LARGO PLAZO	\$ .00
Suma de Pasivos a Largo Plazo	\$ -

**II) NOTAS AL ESTADO DE ACTIVIDADES**

**Ingresos de Gestión**

- De los rubros de impuestos, contribuciones de mejoras, derechos, productos, aprovechamientos, participaciones y aportaciones, y transferencias, subsidios, otras ayudas y asignaciones, se informarán los montos totales de cada clase (línea nivel del Clasificador por Rubro de Ingresos), así como de cualquier característica significativa.
- Se informará, de manera agrupada, el tipo, monto y naturaleza de la cuenta de otros ingresos, así como de sus características significativas.

Concepto	Importo
Derechos de Tipo Corriente	\$ .00
<b>Subtotal Derechos</b>	\$ -
Productos de Tipo corriente	\$ 140,323.00
<b>Subtotal Productos</b>	\$ 140,323.00
Aprovechamientos	\$ .00
<b>Subtotal Productos</b>	\$ .00
Ingresos x venta de Bienes y servicios	\$ .00
<b>Subtotal Ingresos x venta de Bienes</b>	\$ -
Convenios	\$ .00
<b>Subtotal Convenios</b>	\$ -
Transferencias Internas y Asignaciones al Sector Público	\$ .00
<b>Subtotal Transferencias</b>	\$ -
<b>Suma</b>	\$ 140,323.00

**Gastos y Otras Pérdidas:**

- Explicar aquellas cuentas de gastos de funcionamiento, transferencias, subsidios y otras ayudas, participaciones y aportaciones, otros gastos y pérdidas extraordinarias, así como los ingresos y gastos extraordinarios, que en lo individual representen el 10% o más del total de los gastos.

AUTORIZO:

  
**MA ELIZABETH RODRIGUEZ ROMERO**  
 DIRECTORA GENERAL DEL MUSEO DEL VIRREINATO.



# MUSEO DEL VIRREINATO

ESTADO DE  
NOTAS A LOS ESTADOS FINANCIEROS

Concepto	Importe
GASTOS DE FUNCIONAMIENTO	\$ 10,888.00
TRANSFERENCIAS, ASIGNACIONES, SUBSIDIOS Y OTRAS AYUDAS	\$ .00
PARTICIPACIONES Y APORTACIONES	\$ .00
INTERESES, COMISIONES Y OTROS GASTOS DE LA DEUDA PUBLICA	\$ .00
OTROS GASTOS Y PERDIDAS EXTRAORDINARIAS	\$ .00
<b>Suma de GASTOS Y OTRAS PERDIDAS</b>	<b>\$ 10,888.00</b>

A su vez se presentan aquellos rubros que en forma individual representan el 100.0% o más del total de los gastos:

Concepto	Importe	%
Servicios Personales	\$ .00	0%
Materiales y Suministros	\$ .00	0%
Servicios Generales	\$ 10,888.00	100%
Transferencias a la Seguridad Social	\$ .00	0%
Convenios	\$ .00	0%

AUTORIZO:



MA ELIZABETH RODRIGUEZ ROMERO  
DIRECTORA GENERAL DEL MUSEO DEL VIRREINATO.

Museo del Virreinato  
Estado Analítico del Activo  
DEL 01 al 30 de Septiembre del 2023.  
(Cifras en Pesos)



Concepto	Saldo Inicial 1	Cargos del Periodo 2	Abonos del periodo 3	Saldo Final (SF) 4 (1+2-3)	Variación del Periodo (4-1)
<b>ACTIVO</b>					
<b>ACTIVO CIRCULANTE</b>	\$ 3,063	\$ 156,559	\$ 27,124	\$ 132,498	\$ 129,435
Efectivo y Equivalentes	-	16,736	16,236	-	-
Derechos a Recibir Efectivo o Equivalente	3,063	140,323	10,888	132,498	129,435
Derechos a recibir Bienes o Servicios	-	-	-	-	-
Inventarios	-	-	-	-	-
Almacenes	-	-	-	-	-
Estimación por pérdida o Deterioro de Activos Circulantes	-	-	-	-	-
Otros Activos Circulantes	-	-	-	-	-
<b>ACTIVO NO CIRCULANTE</b>	\$ 958,944	\$ -	\$ -	\$ 958,944	\$ -
Inversiones Financieras a Largo Plazo	-	-	-	-	-
Derechos a Recibir Efectivo o Equivalente a Largo Plazo	-	-	-	-	-
Bienes Inmuebles, Infraestructura y Construcciones en proceso	-	-	-	-	-
Bienes Muebles	948,944	-	-	948,944	-
Activos Intangibles	10,000.00	-	-	10,000.00	-
Depreciación, Deterioro y Amortización Acumulada de Bienes	-	-	-	-	-
Activos Diferidos	-	-	-	-	-
Estimación por Pérdida o Deterioro de Activos no Circulantes	-	-	-	-	-
Otros Activos no Circulantes	-	-	-	-	-
<b>TOTALES.....</b>	\$ 962,007.00	\$ 156,559.00	\$ 27,124.00	\$ 1,091,442.00	\$ 129,435.00

Bajo Protesta de decir verdad declaramos que los estados financieros y sus notas, son razonablemente correctos y son responsabilidad del emisor.

AUTORIZO:

  
MA ELIZABETH RODRIGUEZ ROMERO  
DIRECTORA GENERAL DEL MUSEO DEL VIRREINATO.

**INFORMACIÓN FINANCIERA**  
**Museo del Virreinato**  
**Reporte Analítico de la Deuda Pública y Otros Pasivos**  
**Del 01 al 30 de Septiembre del 2023**



DENOMINACIÓN DE LA DEUDAS	MONEDA DE CONTRATACIÓN	INSTITUCIÓN O PAIS ACREEDOR	SALDO INICIAL DEL PERIODO	SALDO FINAL DEL PERIODO
<b>DEUDA PÚBLICA</b>				
<b>CORTO PLAZO</b>				
<b>DEUDA INTERNA</b>				
Instituciones de Crédito				
Títulos y Valores				
Arrendamientos Financieros				
<b>DEUDA EXTERNA</b>				
Organismos Financieros Internacionales				
Deuda Bilateral				
Títulos y Valores				
Arrendamientos Financieros				
<b>SUBTOTAL DE DEUDA PÚBLICA A CORTO PLAZO:</b>				
<b>LARGO PLAZO:</b>				
<b>DEUDA INTERNA</b>				
Instituciones de Crédito				
Títulos y Valores				
Arrendamientos Financieros				
<b>DEUDA EXTERNA</b>				
Organismos Financieros Internacionales				
Deuda Bilateral				
Títulos y Valores				
Arrendamientos Financieros				
<b>SUBTOTAL DE DEUDA PÚBLICA A LARGO PLAZO</b>				
<b>TOTAL DE OTROS PASIVOS</b>			\$ 12,157	\$ 12,157
<b>TOTAL DEUDA PÚBLICA Y OTROS PASIVOS</b>			\$ 12,157	\$ 12,157

Dejo Protesta de decrividad de datos en que los Estados Financieros y sus notas, son razonablemente correctas y son responsabilidad del emisor.

AUTORIZO:

  
**MA ELIZABETH RODRIGUEZ ROMERO**  
**DIRECTORA GENERAL DEL MUSEO DEL VIRREINATO.**

# **INFORMACION PRESUPUESTARIA (9)**

- 1.- ESTADO ANALITICO DE LOS INGRESOS.
- 2.- ESTADO ANALITICO DEL EJERCICIO DEL PRESUPUESTO DE EGRESOS EN CLASIFICACIÓN ADMINISTRATIVA.
- 3.-ESTADO ANALITICO DEL EJERCICIO DEL PRESUPUESTO DE EGRESOS EN CLASIFICACIÓN ECONOMICA (POR TIPO DE GASTO).
- 4.- ESTADO ANALITICO DEL EJERCICIO DEL PRESUPUESTO DE EGRESOS EN CLASIFICACIÓN POR OBJETO DE GASTO (CAPITULO Y CONCEPTO).
- 5.- ESTADO ANALITICO DEL EJERCICIO DEL PRESUPUESTO DE EGRESOS POR CLASIFICACION FUNCIONAL
- 6.- ESTADO ANALITICO DEL EJERCICIO DEL PRESUPUESTO POR FUENTE DE FINANCIAMIENTO.
- 7.- ESTADO ANALITICO DEL EJERCICIO DEL PRESUPUESTO DE EGRESOS EN CLASIFICACIÓN ADMINISTRATIVA (GOBIERNO FEDERAL/ESTATAL/MUNICIPAL) DE SAN LUIS POTOSI.
- 8.- ESTADO ANALITICO DEL EJERCICIO DEL PRESUPUESTO DE EGRESOS EN CLASIFICACIÓN ADMINISTRATIVA SECTOR PARAESTATAL DEL GOBIERNO (FEDERAL/ESTATAL/MUNICIPAL) DE SAN LUIS POTOSI.





MUSEO DEL VIRREINATO  
ESTADO ANALITICO DE INGRESOS  
Del 01 al 30 de Septiembre del 2023.

Rubros de los Ingresos	Ingresos Estimado (1)	Ampliaciones y Reducciones (2)	Ingresos Modificado (3=1+2)	Ingresos Devengado (4)	Ingresos Recaudado (5)	% de Avance de la Recaudación: (5/3)	Ingresos Excedentes (5-3)
<b>I Impuestos</b>	-	-	-	-	-	0%	-
1. Cédulas y Aportaciones de Impunidad Social	-	-	-	-	-	0%	-
2. Contribuciones de Mejoras	-	-	-	-	-	0%	-
3. Derechos	-	-	-	-	-	0%	-
4. Producción	85,000	-	85,000	340,323	10,888	11%	64,112
5. Comercio	-	-	-	-	-	0%	-
6. Capital	-	-	-	-	-	0%	-
7. Aportaciones	-	-	-	-	-	0%	-
8. Comercio	-	-	-	-	-	0%	-
9. Capital	-	-	-	-	-	0%	-
10. Ingresos por Venta de Bienes y Servicios	-	-	-	-	-	0%	-
11. Participaciones y Aportaciones	-	-	-	-	-	0%	-
12. Transferencias, Asignaciones, subvenciones y otros ayudas.	4,790,197	-	4,790,197	-	-	0.00%	4,790,197
13. Otros Ingresos	-	-	-	-	-	0%	-
14. Ingresos Derivados de Transacciones	-	-	-	-	-	0%	-
<b>Total</b>	<b>4,875,197</b>	<b>-</b>	<b>4,875,197</b>	<b>340,323</b>	<b>10,888</b>	<b>0%</b>	<b>4,864,309</b>
<b>Examen Analítico De Ingresos Por Fuente De Financiamiento</b>							
<b>Tributarios</b>							
Impuesto Sobre los Ingresos	-	-	-	-	-	0%	-
Impuesto Sobre el Patrimonio	-	-	-	-	-	0%	-
Impuesto Sobre la Producción, el Consumo y	-	-	-	-	-	0%	-
Impuesto al Comercio Exterior	-	-	-	-	-	0%	-
Impuesto Sobre Normas y Asimilables	-	-	-	-	-	0%	-
Impuesto Ecológico	-	-	-	-	-	0%	-
Accesarios	-	-	-	-	-	0%	-
Otros impuestos	-	-	-	-	-	0%	-
<b>Subtotal Tributarios</b>	<b>-</b>	<b>-</b>	<b>-</b>	<b>-</b>	<b>-</b>	<b>0%</b>	<b>-</b>
<b>No Tributarios</b>							
Derechos	-	-	-	-	-	0%	-
Productos	85,000	-	85,000	340,323	10,888	13%	26,112
Agropecuarios	-	-	-	-	-	0%	-
Contribuciones de Mejoras	-	-	-	-	-	0.00%	4,790,197
<b>Subtotal No Tributarios</b>	<b>4,790,197</b>	<b>-</b>	<b>4,790,197</b>	<b>-</b>	<b>-</b>	<b>0%</b>	<b>-</b>
<b>Total</b>	<b>4,875,197</b>	<b>-</b>	<b>4,875,197</b>	<b>340,323</b>	<b>10,888</b>	<b>0%</b>	<b>4,864,309</b>

AUTORIZO:

*Drina Elizabeth Rodríguez Romero*

DRINA ELIZABETH RODRIGUEZ ROMERO  
DIRECTORA GENERAL DEL MUSEO DEL VIRREINATO.



MUSEO DEL VIRREINATO  
 ESTADO ANALITICO DEL EJERCICIO DEL PRESUPUESTO DE EGRESOS EN  
 CLASIFICACION ADMINISTRATIVA AL 30-Septiembre-2023  
 (Cifras en pesos y centavos)

ADMINISTRATIVA	Presupuesto de Egresos Aprobado	Asignaciones (dotaciones)	Presupuesto Vigente	Presupuesto Disponible para		Comprometido		Presupuesto Sin		Ejercido	Pagado	Cuentas por Pagar
				Comprometido	Comprometido	Devengado	Devengado	Devengado	Devengado			
21 224 02 01 0000 0000 DEL MDM	\$ 4,875,197.00	\$ -	\$ 4,875,197.00	\$ 10,000.00	\$ 4,865,197.00	\$ 10,000.00	\$ -	\$ 4,865,197.00	\$ 10,000.00	\$ 10,000.00	\$ 10,000.00	\$ -
21 11 01 01 MUSEO DEL VIRREINATO	\$ 4,875,197.00	\$ -	\$ 4,875,197.00	\$ 10,000.00	\$ 4,865,197.00	\$ 10,000.00	\$ -	\$ 4,865,197.00	\$ 10,000.00	\$ 10,000.00	\$ 10,000.00	\$ -
<b>Total</b>	\$ 4,875,197.00	\$ -	\$ 4,875,197.00	\$ 10,000.00	\$ 4,865,197.00	\$ 10,000.00	\$ -	\$ 4,865,197.00	\$ 10,000.00	\$ 10,000.00	\$ 10,000.00	\$ -

AUTORIZO:

*Ma. Elizabeth Rodríguez Romero*  
 MA. ELIZABETH RODRIGUEZ ROMERO  
 DIRECTORA GENERAL DEL M.D.V.

MUSEO DEL VIRREINATO  
ESTADO DEL EJERCICIO DEL PRESUPUESTO POR CLASIFICACION ECONOMICA POR TIPO DE GASTO  
Adjunta Presupuestal de Egresos al 30/Septiembre/2023  
(Cifras en pesos y centavos)

CLASIFICACION ECONOMICA	Presupuesto de Egresos Aprobado	Asignaciones (Reducciones)	Presupuesto Vuelto	Comprometida		Presupuesto Disponible para Comprometer	Comprometida No Devengada		Presupuesto Sin Devengar	Ejecida	Pagada	Cuentas por Pagar Deuda
				Comprometida	Devengada		Devengada	Devengada				
1 Gastos Corrientes	4,275,157.00 \$	-	4,275,157.00	10,000.00	10,000.00	4,265,157.00	-	4,265,157.00	10,000.00	10,000.00	10,000.00	-
2 Gastos de Capital	-	-	-	-	-	-	-	-	-	-	-	-
3 Amortización de la Deuda y Dividendos de Terceros	-	-	-	-	-	-	-	-	-	-	-	-
<b>Total</b>	<b>4,275,157.00 \$</b>	<b>- \$</b>	<b>4,275,157.00 \$</b>	<b>10,000.00 \$</b>	<b>10,000.00 \$</b>	<b>4,265,157.00 \$</b>	<b>- \$</b>	<b>4,265,157.00 \$</b>	<b>10,000.00 \$</b>	<b>10,000.00 \$</b>	<b>10,000.00 \$</b>	<b>-</b>

AUTORIZO

  
MA. ELIZABETH RODRIGUEZ ROMERO  
DIRECTORA GENERAL DEL M.I.V.





MUSEO DEL VIRREINATO

ESTADO ANALITICO DEL EJERCICIO DEL PRESUPUESTO DE EGRESOS  
EN CLASIFICACION POR OBJETO DE GASTO (CAPITULO Y CONCEPTO)

Del 01 al 30 de Septiembre del 2023.



MUSEO DEL VIRREINATO

Clasificación del Gasto	Ejercicio del Presupuesto	Egresos Aprobados	Ampliaciones/ (Reducciones)	Egresos Modificados (3=1+2)	Egresos Comprometidos	Egresos Devengados	Egresos Ejecutados	Egresos Pagados	Subejercicio
	1	2	3	4	5	6	7	8	
				3,476,197.00					
5000 BIENES MUEBLES, INMUEBLES E I...	-	-	-	-	-	-	-	-	-
6000 INVERSION PUBLICA	-	-	-	-	-	-	-	-	-
7000 INV. FINANCIERA Y OTRAS PROVE...	-	-	-	-	-	-	-	-	-
8000 PARTICIPACIONES Y ASOCIACION...	-	-	-	-	-	-	-	-	-
9000 DEUDA PUBLICA	-	-	-	-	-	-	-	-	-
<b>Total del Gasto</b>	\$ 4,875,197.00	\$ -	\$ -	\$ 4,875,197.00	\$ 10,888.00	\$ 10,888.00	\$ 10,888.00	\$ 10,888.00	\$ -

AUTORIZO:

*Ma. Elizabeth Rodríguez Romberg*

MA. ELIZABETH RODRIGUEZ ROMBERG  
DIRECTORA GENERAL DEL MUSEO DEL VIRREINATO.



Gobierno (Federal/Estatad/Municipal) de San Luis Potosí  
 Estado Analítico del Ejercicio del Presupuesto de Egresos  
 Clasificación Administrativa  
 MUSEO DEL VIRREINATO  
 Del 01/Ene/2023 Al 30/Septiembre/2023



Concepto	Egresos					Subejercicio
	Aprobado	Ampliaciones/ (Reducciones)	Modificado	Devengado	Pagado	
	1	2	3 = (1 + 2)	4	5	
Poder Ejecutivo						
Poder Legislativo						
Poder Judicial						
Órganos Autónomos						
<b>Total del Gasto</b>						

**NO APLICA**

\*Bajo protesta de decir verdad declaramos que los Estados Financieros y sus notas, son razonablemente correctos y son responsabilidad del emisor\*.

*MA Elizabeth Rodríguez Romero*

MA ELIZABETH RODRIGUEZ ROMERO  
 DIRECTORA GENERAL DEL MUSEO DEL VIRREINATO.

## Sector Paraestatal del Gobierno (Federal/Estatal/Municipal) de San Luis Potosí

Estado Analítico del Ejercicio del Presupuesto de Egresos

Clasificación Administrativa

MUSEO DEL VIRREINATO

Del 01/Ene/2023 Al 30/Septiembre/2023



MUSEO DEL VIRREINATO

Concepto	Egresos					Subejercicio
	Aprobado	Ampliaciones/ (Reducciones)	Modificado	Devengado	Pagado	
	1	2	3 = (1 + 2)	4	5	
Entidades Paraestatales y Fideicomisos No Empresariales y No Financieros						
Instituciones Públicas de la Seguridad Social						
Entidades Paraestatales Empresariales No Financieras con Participación Estatal Mayoritaria						
Fideicomisos Empresariales No Financieros con Participación Estatal Mayoritaria						
Entidades Paraestatales Empresariales Financieras Monetarias con Participación Estatal Mayoritaria						
Entidades Paraestatales Empresariales Financieras No Monetarias con Participación Estatal Mayoritaria						
Fideicomisos Financieros Públicos con Participación Estatal Mayoritaria						
Total del Gasto						

NO APLICA

"Sepa primero de decir verdad declaramos que los Estados Financieros y sus notas, son razonablemente correctos y son responsabilidad del emisor".

MA ELIZABETH RODRIGUEZ ROMERO

DIRECTORA GENERAL DEL MUSEO DEL VIRREINATO

# **INFORMACION PROGRAMATICA**

## **(3)**



- 1.- GASTO POR CATEGORIA PROGRAMATICA.
- 2.- GASTO POR CATEGORIA PROGRAMATICA POR DEPENDENCIA.
- 3.- PROGRAMAS Y PROYECTOS DE INVERSIÓN.



MUSEO DEL VIRREINATO

MUSEO DEL VIRREINATO  
SAN LUIS POTOSÍ

DEL 01 DE ENERO AL 30 DE SEPTIEMBRE DEL 2023  
Gasto por Categoría Programática

Egresos

Programas	Concepto	Egresos					
		Aprobado 1	Ampliaciones / (Reducciones) 2	Modificado 3=(1+2)	Devengado 4	Pagado 5	Subejercicio
Subsidios: Sector Social y Privado o Entidades Sujección a Reglas de Operación Subsidios: Sector Social y Privado o Entidades		\$0.00	\$0.00	\$0.00	\$0.00	\$0.00	\$0.00
		\$0.00	\$0.00	\$0.00	\$0.00	\$0.00	\$0.00
Desempeño de las Funciones Provisión de Servicios Públicos Desempeño de las Funciones		\$ 4,875,197.00 \$	-	\$4,875,197.00 \$	10,888.00 \$	10,888.00	-\$4,864,309.00
		\$4,875,197.00	\$0.00	\$4,875,197.00 \$	10,888.00 \$	10,888.00	-\$4,864,309.00
<b>Total del Gasto</b>		<b>\$4,875,197.00</b>	<b>\$0.00</b>	<b>\$4,875,197.00</b>	<b>\$10,888.00</b>	<b>\$10,888.00</b>	<b>-\$4,864,309.00</b>

MA ELIZABETH RODRIGUEZ ROMERO  
DIRECTORA GENERAL DEL MUSEO DEL VIRREINATO.



Programas	Concepto	Ejercicios					Subejercicio
		Aprobado 1	Ampliaciones (Indicaciones) 2	Modificados 3 = (1 + 2)	Devengado 4	Pagado 5	
	Subsidios Sector Social y Privado a Entidades Federativas y Municipios	0	0	0	0	0	0
	Subsidio a Reglas de Operación	0	0	0	0	0	0
	Otros Subsidios	0	0	0	0	0	0
	Desarrollo de las Funciones	0	0	0	0	0	0
	Prestación de Servicios Públicos	0	0	0	0	0	0
	Provisión de Bienes Públicos	0	0	0	0	0	0
	Planeación, seguimiento y evaluación de políticas públicas	0	0	0	0	0	0
	Promoción y fomento	0	0	0	0	0	0
	Regulación y supervisión	0	0	0	0	0	0
	Funciones de las Fuerzas Armadas (Orçamento Gobierno Federal)	0	0	0	0	0	0
	Específicas	0	0	0	0	0	0
	Proyecto de Inversión	0	0	0	0	0	0
	Administrativos de Apoyo	0	0	0	0	0	0
	Apoyo al proceso presupuestario y para mejorar la eficiencia institucional	0	0	0	0	0	0
	Apoyo a la función pública y al mejoramiento de la gestión	0	0	0	0	0	0
	Operaciones ajenas	0	0	0	0	0	0
	Compromisos	0	0	0	0	0	0
	Obligaciones de cumplimiento de resolución jurisdiccional	0	0	0	0	0	0
	Obligaciones	0	0	0	0	0	0
	Desastres Naturales	0	0	0	0	0	0
	Pensiones y jubilaciones	0	0	0	0	0	0
	Aportaciones a la seguridad social	0	0	0	0	0	0
	Aportaciones a fondos de estabilización	0	0	0	0	0	0
	Aportaciones a fondos de inversión y reestructura de pasivos	0	0	0	0	0	0
	Programas de Gasto Federalizado (Gobierno Federal)	0	0	0	0	0	0
	Gasto Federalizado	0	0	0	0	0	0
	Participaciones a entidades federativas y municipios	0	0	0	0	0	0
	Contribuciones, deudas o acciones a entidades y afines de la banca	0	0	0	0	0	0
	Adjudas de ejercicio fiscales anteriores	0	0	0	0	0	0
	<b>Total del Gasto</b>	0	0	0	0	0	0

NO APLICA

  
**MA ELIZABETH RODRIGUEZ ROMERO**  
 DIRECTORA GENERAL DEL MUSEO DEL VIRREINATO.

MUSEO DEL VIRREINATO  
PROGRAMAS Y PROYECTOS DE INVERSIÓN  
DEL 01 DE ENERO AL 30 DE SEPTIEMBRE DEL 2023.

**( NO APLICABLE )**


AUTORIZO:



MA ELIZABETH RODRIGUEZ ROMERO  
DIRECTORA GENERAL DEL MUSEO DEL VIRREINATO.



# **ANEXOS TRIMESTRALES (8)**

- 1.- INFORME SOBRE PASIVOS.
  - 2.- INFORME DE ENDEUDAMIENTO NETO.
  - 3.- INFORME DE INTERESES DE LA DEUDA.
  - 4.- INDICADORES DE POSTURA FISCAL.
  - 5.- RELACIÓN DE BIENES MUEBLES.
  - 6.-RELACION DE BIENES INMUEBLES.
  - 7.- RELACIÓN DE CUENTAS BANCARIAS PRODUCTIVAS ESPECÍFICAS.
  - 8.- RELACION DE ESQUEMA BURSATILES Y DE COBERTURAS FINANCIERAS.
- 

INFORME SOBRE PASIVOS CONTINGENTES  
MUSEO DEL VIRREINATO  
Al 30 de Septiembre del 2023

**NO APLICA**



**MA ELIZABETH RODRIGUEZ ROMERO**  
DIRECTORA GENERAL DEL MUSEO DEL VIRREINATO

MUSEO DEL VIRREINATO  
DEL 01 DE ENERO AL 30 DE SEPTIEMBRE 2023  
INFORME DE ENDEUDAMIENTO NETO



Identificación de Crédito o Instrumento	Contratación/Colocación A	Amortización B	Endeudamiento Neto C=A-B
<b>Créditos Bancarios</b>			
Total Créditos Bancarios	\$0.00	\$0.00	\$0.00
<b>Otros Instrumentos de Deuda</b>			
Total Otros Instrumentos de Deuda	\$0.00	\$0.00	\$0.00
<b>Total</b>	<b>\$0.00</b>	<b>\$0.00</b>	<b>\$0.00</b>

AUTORIZO:

MA ELIZABETH RODRIGUEZ ROMERO  
DIRECTORA GENERAL DEL MUSEO DEL VIRREINATO

MUSEO DEL VIRREINATO  
INFORME DE INTERESES DE LA DEUDA  
Al 30 de Septiembre del 2023



Identificación de Crédito o Instrumento	Devengado	Pagado
	<b>Créditos Bancarios</b>	
Total de Intereses de Créditos Bancarios	\$0.00	\$0.00
	<b>Otros Instrumentos de Deuda</b>	
Total de Intereses de Otros Instrumentos de Deuda	\$0.00	\$0.00

AUTORIZO:

MA ELIZABETH RODRIGUEZ ROMERO  
DIRECTORA GENERAL DEL MUSEO DEL VIRREINATO

**MUSEO DEL VIRREINATO**  
**DEL 01 DE ENERO AL 30 DE SEPTIEMBRE 2023**  
**INDICADORES DE POSTURA FISCAL**



<b>I. Ingresos Presupuestarios (I=1+2)</b>		<b>\$4,875,197.00</b>	<b>\$140,323.00</b>	<b>\$10,888.00</b>
1. Ingresos del Gobierno de la Entidad Federativa		\$0.00	\$0.00	\$0.00
2. Ingresos del Sector Paraestatal	\$	4,875,197.00	140,323.00	10,888.00
<b>II. Egresos Presupuestarios (II=3+4)</b>		<b>\$4,875,197.00</b>	<b>\$10,888.00</b>	<b>\$10,888.00</b>
3. Egresos del Gobierno de la Entidad Federativa		\$0.00	\$0.00	\$0.00
4. Egresos del Sector Paraestatal	\$	4,875,197.00	10,888.00	10,888.00
<b>III. Balance Presupuestario (Superávit o Déficit) (III = I - II)</b>		<b>\$0.00</b>	<b>\$129,435.00</b>	<b>\$0.00</b>

Concepto	Estimado	Devengado	Pagado
III. Balance Presupuestario (Superávit o Déficit)	\$0.00	\$129,435.00	\$0.00
IV. Intereses, Comisiones y Gastos de la Deuda	\$0.00	\$0.00	\$0.00
V. Balance Primario ( Superávit o Déficit) (V= III - IV)	\$0.00	\$129,435.00	\$0.00

Concepto	Estimado	Devengado	Pagado
A. Financiamiento	\$0.00	\$0.00	\$0.00
B. Amortización de la deuda	\$0.00	\$0.00	\$0.00
C. Endeudamiento ó desendeudamiento (C = A - B)	\$0.00	\$0.00	\$0.00

AUTORIZO:

*Ma Elizabeth Rodríguez Romero*

MA ELIZABETH RODRIGUEZ ROMERO  
 DIRECTORA GENERAL DEL MUSEO DEL VIRREINATO

RELACIÓN DE BIENES INMUEBLES  
MUSEO DEL VIRREINATO  
AL 30 DE SEPTIEMBRE DEL 2023

SE ENCUENTRAN BAJO RESGUARDO DEL PODER EJECUTIVO, DEBIDO A QUE SON PARTE DEL CENTRO HISTORICO  
QUE ES PATRIMONIO DE LA HUMANIDAD.



MA ELIZABETH RODRIGUEZ ROMERO  
DIRECTORA GENERAL DEL MUSEO DEL VIRREINATO

MUSEO DEL VIRREINATO

Relación de cuentas bancarias productivas específicas  
DEL 01 DE ENERO AL 30 DE SEPTIEMBRE DEL 2023

Fondo, Programa o Convenio	Datos de la Cuenta Bancaria	
	Institución Bancaria	Número de Cuenta
RECURSOS PROPIOS	BANCO DEL BAJO. S.A	38527200201
		38527200202

AUTORIZO



MA ELIZABETH RODRIGUEZ ROMERO

DIRECTORA GENERAL DEL MUSEO DEL VIRREINATO

MUSEO DEL VIRREINATO

DEL 01 DE ENERO AL 30 DE SEPTIEMBRE DEL 2023

Relación de esquemas bursátiles y de coberturas financieras

(Artículo 46, último párrafo LGCG)

**NO APLICA**

AUTORIZO:




MA ELIZABETH RODRIGUEZ ROMERO  
DIRECTORA GENERAL DEL MUSEO DEL VIRREINATO



# **ESTADOS FINANCIEROS DE LA LEY DE DISCIPLINA FINANCIERA (TRIMESTRALES UNICAMENTE Y COMPARATIVOS AL CIERRE DEL EJERCICIO ANTERIOR)**

## **(10)**

- 1.- FORMATO 1 ESTADO DE SITUACION FINANCIERA DETALLADO -LDF.
  - 2.- FORMATO 2 INFORME ANALITICO DE LA DEUDA PÚBLICA Y OTROS PASIVOS -LDF.
  - 3.- FORMATO 3 INFORME ANALITICO DE OBLIGACIONES DIFERENTES DE FINANCIAMIENTO -LDF.
  - 4.- FORMATO 4 BALANCE PRESUPUESTARIO -LDF.
  - 5.- FORMATO 5 ESTADO ANALITICO DE INGRESOS DETALLADO -LDF.
  - 6.- FORMATO 6 a) ESTADO ANALITICO DEL EJERCICIO DEL PRESUPUESTO DE EGRESOS DETALLADO -LDF (CLASIFICACION POR OBJETO DEL GASTO).
  - 7.- FORMATO 6 b) ESTADO ANALITICO DEL EJERCICIO DEL PRESUPUESTO DE EGRESOS DETALLADO -LDF (CLASIFICACION ADMINISTRATIVA).
  - 8.- FORMATO 6 c) ESTADO ANALITICO DEL EJERCICIO DEL PRESUPUESTO DE EGRESOS DETALLADO -LDF (CLASIFICACION FUNCIONAL).
  - 9.- FORMATO 6 d) ESTADO ANALITICO DEL EJERCICIO DEL PRESUPUESTO DE EGRESOS DETALLADO -LDF (CLASIFICACION DE SERVICIOS PERSONALES POR CATEGORIA).
  - 10.- FORMATO 8 INFORME SOBRE ESTUDIOS ACTUARIALES -LDF.
- 

MUSEO DEL VIRREINATO  
 Estado de Situación Financiera Detallado - LDF  
 Al 01 de Enero de 2023 y al 30 de Septiembre de 2022  
 (PESOS)



Concepto (a)	2023	31 de diciembre de 2022	Concepto (c)	2023	31 de diciembre de 2022
<b>ACTIVO</b>			<b>PASIVO</b>		
<b>Activo Circulante</b>			<b>Pasivo Circulante</b>		
a) Efectivo y Equivalente (1011+102+103+104+105+106+107)	-	-	a. Cuentas por Pagar a Corto Plazo (1101+1102+1103+1104+1105+1106+1107)	12,197.08	12,467.80
a1) Efectivo	-	-	a1) Servicios Personales por Pagar a Corto Plazo	-	-
a2) Bancos/Teletels	-	-	a2) Proveedores por Pagar a Corto Plazo	374.00	374.00
a3) Otros Depósitos y otros	-	-	a3) Contratos por Otros Públicos por Pagar a Corto Plazo	-	-
a4) Ingresos Temporales (para Trámites)	-	-	a4) Participaciones y Aportaciones por Pagar a Corto Plazo	-	-
a5) Fondos por Retención Circulatoria	-	-	a5) Transacciones Oligopolio por Pagar a Corto Plazo	-	-
a6) Cuentas de Fondos de Fomento en Garantía por acumulación	-	-	a6) Intereses, Comisiones y Otros Costos de la Deuda Pública por Pagar a Corto Plazo	-	-
a7) Otras Retenidas y Conventales	-	-	a7) Retenciones y Contribuciones por Pagar a Corto Plazo	11,593.00	11,593.00
a8) Cuentas a Pagar Efectivo y Equivalente (1011+102+103+104+105+106+107)	930,468.00	3,684.00	a8) Devoluciones de la Ley de Ingresos por Pagar a Corto Plazo	-	-
a9) Ingresos Fiscales por Corto Plazo	-	-	a9) Otras Cuentas por Pagar a Corto Plazo	-	0.00
a10) Cuentas por Cobrar a Corto Plazo	-	-	b) Documentos por Pagar a Corto Plazo (1101+1102+1103)	-	-
a11) Deudores Diversos por Cobrar a Corto Plazo	3,000.00	3,000.00	b1) Documentos Comerciales por Pagar a Corto Plazo	-	-
a12) Ingresos por Recaudación a Corto Plazo	120,488.00	94.30	b2) Documentos con Garantías por Otros Públicos por Pagar a Corto Plazo	-	-
a13) Deudores por Arrendamiento de la Tercera a Corto Plazo	-	-	b3) Otros Documentos por Pagar a Corto Plazo	-	-
a14) Prestaciones Obligadas a Corto Plazo	-	-	c) Préstamo a Corto Plazo de la Deuda Pública a Largo Plazo (1101+1102)	-	-
a15) Otros Derechos a Recibir Efectivo y Equivalentes a Corto Plazo	-	-	c1) Préstamo a Corto Plazo de la Deuda Pública	-	-
a16) Derechos a Recibir Bienes o Servicios (1011+102+103+104+105+106+107)	-	-	c2) Préstamo a Corto Plazo de Arrendamiento Financiero	-	-
a17) Anticipo a Proveedores por Adquisición de Bienes y Prestación de Servicios a Corto Plazo	-	-	d) Tributos y Valores a Corto Plazo	-	-
a18) Anticipo a Proveedores por Adquisición de Bienes Inmuebles y Muebles a Corto Plazo	-	-	e) Pasivos Diferidos a Corto Plazo (1101+1102+1103)	-	-
a19) Anticipo a Proveedores por Adquisición de Bienes Intangibles a Corto Plazo	-	-	e1) Ingresos Cobrados por Adelantado a Corto Plazo	-	-
a20) Anticipo a Contratistas por Obras Públicas a Corto Plazo	-	-	e2) Intereses Cobrados por Adelantado a Corto Plazo	-	-

II. Total de Activos No Circulantes (II = a + b + c + d + e + f + g + h + i)	858,844.00	808,044.00				
III. Total del Activo (I + II + III)	1,891,442.00	982,088.00				
HACIENDA PÚBLICA PATRIMONIAL						
I. Hacienda Pública Patrimonial Contribuido (IA = a + b + c)						
a. Aportaciones	-	-				
b. Donaciones de Capital	-	-				
c. Actualización de la Hacienda Pública Patrimonial	-	-				
II. Hacienda Pública Patrimonial Generada (IB = a + b + c + d + e)	1,079,285.00	849,851.00				
a. Resultado del Ejercicio (Año/Diciembre)	125,435.00	79,311.00				
b. Resultado de Ejercicios Anteriores	848,850.00	884,888.00				
c. Retiros	-	-				
d. Retiros	-	-				
e. Rectificaciones de Resultados de Ejercicios Anteriores	-	85,768.00				
III. Exceso o Insuficiencia en la Actualización de la Hacienda Pública Patrimonial (IC = a + b)	-	-				
a. Resultado por Posición Monetaria	-	-				
b. Resultado por Tenencia de Activos Monetarios	-	-				
IV. Total Hacienda Pública Patrimonial (IV = IA + IB + IC)	1,079,285.00	849,851.00				
V. Total del Pasivo y Hacienda Pública Patrimonial (V = II + IV)	1,891,442.00	982,088.00				

AUTORIZO:

*Ma Elizabeth Rodríguez Romero*

MA ELIZABETH RODRIGUEZ ROMERO  
DIRECTORA GENERAL DEL MUSEO DEL  
VIRREINATO

MUSEO DEL VIRREINATO

Informe Analítico de la Deuda Pública y Otros Pasivos - LSP

Del 1 de Enero al 30 de Septiembre de 2022



MUSEO DEL VIRREINATO

(PESOS)

	Saldo al 31 de diciembre de 2021	Ingresos del Período (1)	Anulaciones del Período (2)	Reversaciones, Reclasificaciones y Otros Ajustes (3)	Saldo Final del Período (4)	Pago de Intereses del Período (5)	Pago de Comisiones y otros costos asociados durante el Período (6)
<b>Deuda Pública y Otros Pasivos (1)</b>							
<b>I. Deuda Pública (114-1)</b>							
<b>A. Corto Plazo (114-1-1)</b>							
11 Instrumentos de Crédito							
12 Títulos y Valores							
13 Arrendamientos Financieros							
<b>B. Largo Plazo (114-1-2)</b>							
11 Instrumentos de Crédito							
12 Títulos y Valores							
13 Arrendamientos Financieros							
<b>II. Otros Pasivos</b>	12,137.00	16,884.00	16,884.00		12,137.00		
<b>D. Total de la Deuda Pública y Otros Pasivos (114)</b>							
<b>A. Deuda Contingente (114-1-1)</b>							
A. Deuda Contingente I							
B. Deuda Contingente II							
C. Deuda Contingente III							
<b>A. Valor de Instrumentos Bono Cupón Corto 2 (114-1-1-1)</b>							
A. Instrumento Bono Cupón Corto 1							
B. Instrumento Bono Cupón Corto 2							
C. Instrumento Bono Cupón Corto 3X							

Se refiere a cualquier financiamiento sin firme o garantía de pago definida, que sea asumido de manera solidaria o subsidiaria por las Entidades Federativas con sus Municipios, organismos descentralizados y empresas de participación estatal mayoritaria y fiduciarias, locales o municipales, y por los Municipios con sus respectivos organismos descentralizados y empresas de participación municipal mayoritaria.

1 que respalda el pago de los créditos asociados al mismo (Activo).

	Monto Contractado (1)	Plazo Pasado (2)	Tasa de Interés (3)	Condiciones y Eventos Relacionados (4)	Riesgo Crediticio (5)
<b>Obligaciones a Corto Plazo</b>					
<b>B. Obligaciones a Largo Plazo (114-1-1-1)</b>					
A. Crédito 1					
B. Crédito 2					
C. Crédito 3X					

AUTORIZO:

*MA ELIZABETH RODRIGUEZ ROMERO*

MA ELIZABETH RODRIGUEZ ROMERO  
DIRECTORA GENERAL DEL MUSEO DEL  
VIRREINATO

MUSEO DEL VIRREINATO

Autonoma Asesora de Cálculos e Ingresos de Finanzas Públicas - LSP

Del 01 de Enero al 30 de Septiembre de 2023



MUSEO DEL VIRREINATO

(PESOS)

Descripción de las Obligaciones Diferentes de Financiamiento (a)	Fecha del Contrato (d)	Fecha de inicio de operación del proyecto (e)	Fecha de vencimiento (f)	Monto de la inversión pactado (g)	Plazo pactado (h)	Monto promedio mensual del pago de la contraprestación (i)	Monto promedio mensual del pago de la contraprestación correspondiente al pago de inversión (j)	Monto pagado de la inversión al XX de XXXX de 20XX (k)	Monto pagado de la inversión actualizado al XX de XXXX de 20XX (l)	Saldo pendiente por pagar de la inversión al XX de XXXX de 20XX (m = g - l)
A. Asociaciones Públicas Privadas (APP's) (A+a-b+c+d) a) APP 1 b) APP 2 c) APP 3 d) APP XX										
B. Otros Instrumentos (B+a+b+c+d) a) Otro Instrumento 1 b) Otro Instrumento 2 c) Otro Instrumento 3 d) Otro Instrumento XX										
C. Total de Obligaciones Diferentes de Financiamiento (C=A+B)				\$ -		\$ -	\$ -	\$ -	\$ -	\$ -

AUTORIZO:

MA ELIZABETH RODRIGUEZ ROMERO  
DIRECTORA GENERAL DEL MUSEO DEL VIRREINATO

MUSEO DEL VIRREINATO  
Balance Presupuestario - LDF  
Del 1 de Enero al 30 de Septiembre de 2023  
(PESOS)



Concepto (c)	Estimado/ Aprobado (d)	Devengado	Recaudado/ Pagado
<b>A. Ingresos Totales (A = A1+A2+A3)</b>	4,875,197.00	140,323.00	10,888.00
A1. Ingresos por Inve (Innovación)	4,875,197.00	140,323.00	10,888.00
A2. Transferencias Federales Etiquetadas	-	-	-
A3. Financiamiento Neto	-	-	-
<b>B. Egresos Presupuestarios (B = B1+B2)</b>	4,875,197.00	10,888.00	10,888.00
B1. Gasto No Etiquetado (sin incluir Amortización de la Deuda Pública)	\$ 4,875,197.00	10,888.00	10,888.00
B2. Gasto Etiquetado (sin incluir Amortización de la Deuda Pública)	-	-	-
<b>C. Remanentes del Ejercicio anterior (C = C1 + C2)</b>	-	-	-
C1. Remanentes de ingresos de Libre Disposición aplicados en el periodo	-	-	-
C2. Remanentes de Transferencias Federales Etiquetadas aplicados en el periodo	-	-	-
<b>I. Balance Presupuestario (I = A - B + C)</b>	-	129,435.00	-
<b>II. Balance Presupuestario sin Financiamiento Neto (II = I - A3)</b>	-	129,435.00	-
<b>III. Balance Presupuestario sin Financiamiento Neto y sin Remanentes del Ejercicio Anterior (III = II - C)</b>	-	129,435.00	-

Concepto	Aprobado	Devengado	Pagado
<b>E. Intereses, Comisiones y Gastos de la Deuda (E = E1+E2)</b>	-	-	-
E1. Intereses, Comisiones y Gastos de la Deuda con Gasto No Etiquetado	-	-	-
E2. Intereses, Comisiones y Gastos de la Deuda con Gasto Etiquetado	-	-	-
<b>IV. Balance Público (IV = E + I)</b>	-	129,435.00	-

Concepto	Estimado/ Aprobado	Devengado	Recaudado/ Pagado
<b>F. Financiamiento (F = F1 + F2)</b>	-	-	-
F1. Financiamiento con Fuente de Pago de Ingresos de Libre Disposición	-	-	-
F2. Financiamiento con Fuente de Pago de Transferencias Federales Etiquetadas	-	-	-
<b>G. Amortización de la Deuda (G = G1 + G2)</b>	-	-	-
G1. Amortización de la Deuda Pública con Gasto No Etiquetado	-	-	-
G2. Amortización de la Deuda Pública con Gasto Etiquetado	-	-	-
<b>A3. Financiamiento Neto (A3 = F - G)</b>	-	-	-

Concepto	Estimado/ Aprobado	Devengado	Recaudado/ Pagado
A1. Ingresos de Libre Disposición	4,875,197.00	140,323.00	10,888.00
<b>A3.1 Financiamiento Neto con Fuente de Pago de Ingresos de Libre Disposición (A3.1 = F1 - G1)</b>	-	-	-
F1. Financiamiento con Fuente de Pago de Ingresos de Libre Disposición	-	-	-
G1. Amortización de la Deuda Pública con Gasto No Etiquetado	-	-	-

B1. Gasto No Etiquetado (con el fin de Autorización de la Deuda Pública)	-	-	-
C1. Retenimientos (por concepto de Límite Disposición) aplicados en el periodo	-	-	-
V. Balance Presupuestario de Recursos Disponibles (V = A1 + A3.1 - B1 + C1)	4,875,197.00	140,323.00	10,888.00
VI. Balance Presupuestario de Recursos Disponibles sin Financiamiento Neto (VI = V - A3.1)	4,875,197.00	140,323.00	10,888.00

Concepto	Estimado/ Aprobado	Devengado	Recursos Pagado
A2. Transferencias Federales Etiquetadas	-	-	-
A3.2. Financiamiento (Múltiple fuente de Pago de Transferencias Federales Etiquetadas (A3.2 = F2 - G2)	-	-	-
F2. Financiamiento (Múltiple fuente de Pago de Transferencias Federales Etiquetadas)	-	-	-
G2. Amortización de la Deuda Pública con Gasto Etiquetado	-	-	-
B2. Gasto Etiquetado (con el fin de Autorización de la Deuda Pública)	-	-	-
C2. Retenimientos de Transferencias Federales Etiquetadas aplicados en el periodo	-	-	-
VII. Balance Presupuestario de Recursos Etiquetados (VII = A2 + A3.2 - B2 + C2)	-	-	-
VIII. Balance Presupuestario de Recursos Etiquetados sin Financiamiento Neto (VIII = VII - A3.2)	-	-	-

AUTORIZO:



ELIZABETH RODRIGUEZ ROMERO  
DIRECTORA GENERAL DEL MUSEO DEL VIRREINATO

MUSEO DEL VIRREINATO  
Estado Anual de Ingresos Detallado - LDF  
Del 1 de Enero al 30 de Septiembre de 2023  
(PESOS)



Concepto (C)	Ingresos					Diferencia (X)
	Estimado (E)	Aumentos/Reducción	Modificado	Devengado	Recaudado	
<b>Ingresos de Libre Disposición:</b>						
A. Impuestos	-	-	-	-	-	-
B. Cuentas y Rendimientos de Capital Social	-	-	-	-	-	-
C. Contribuciones de los socios	-	-	-	-	-	-
D. Donaciones	-	-	-	-	-	-
E. Productos	85,000.00	-	85,000.00	140,325.00	10,888.00	74,112.00
F. Apoyos financieros	-	-	-	-	-	-
G. Ingresos por el uso de Bienes y Servicios	-	-	-	-	-	-
H. Participaciones	-	-	-	-	-	-
<b>INICIATIVA PRESUPUESTAL (INICIATIVA 0610)</b>						
M. Ingresos de la Sociedad Participacionista	-	-	-	-	-	-
N. Ingresos de Transferencias Fiscales	-	-	-	-	-	-
O. Ingresos de Transferencias y Recaudación	-	-	-	-	-	-
P. Ingresos de Contribuciones	-	-	-	-	-	-
Q. Ingresos de Actividades Culturales	-	-	-	-	-	-
R. Ingresos de Ingresos por Productos y Servicios	-	-	-	-	-	-
S. Ingresos de la Reserva para el Fondo de Participación	-	-	-	-	-	-
T. Ingresos de la Reserva para el Fondo de Participación	-	-	-	-	-	-
U. Ingresos de la Reserva para el Fondo de Participación	-	-	-	-	-	-
V. Ingresos de la Reserva para el Fondo de Participación	-	-	-	-	-	-
W. Ingresos de la Reserva para el Fondo de Participación	-	-	-	-	-	-
X. Ingresos de la Reserva para el Fondo de Participación	-	-	-	-	-	-
Y. Ingresos de la Reserva para el Fondo de Participación	-	-	-	-	-	-
Z. Ingresos de la Reserva para el Fondo de Participación	-	-	-	-	-	-
<b>Excepciones Derivadas de la Constitución Fiscal (M10+M11+M12)</b>						
M1. Ingresos de la Reserva para el Fondo de Participación	-	-	-	-	-	-
M2. Ingresos de la Reserva para el Fondo de Participación	-	-	-	-	-	-
M3. Ingresos de la Reserva para el Fondo de Participación	-	-	-	-	-	-
M4. Ingresos de la Reserva para el Fondo de Participación	-	-	-	-	-	-
M5. Ingresos de la Reserva para el Fondo de Participación	-	-	-	-	-	-
J. Transferencias	4,790,197.00	-	4,790,197.00	-	-	4,790,197.00
K. Comisiones	-	-	-	-	-	-
K1. Comisiones por Transferencias	-	-	-	-	-	-
L. Donaciones	-	-	-	-	-	-
L1. Donaciones por el Estado	-	-	-	-	-	-
L2. Donaciones por el Sector Privado	-	-	-	-	-	-
<b>Total de Ingresos de Libre Disposición</b>	<b>4,875,197.00</b>	<b>-</b>	<b>4,875,197.00</b>	<b>140,325.00</b>	<b>10,888.00</b>	<b>4,719,205.00</b>
<b>Ingresos Excepcionales Derivados de la Constitución Fiscal</b>						
<b>Transferencias Federales (Iniciativa 0610)</b>						
A. Apoyos financieros (Iniciativa 0610)	-	-	-	-	-	-
A1. Apoyos financieros para el Nivel Educativo y Gasto Operativo	-	-	-	-	-	-
A2. Apoyos financieros para los Servicios de Salud	-	-	-	-	-	-
A3. Apoyos financieros para el Nivel Educativo y Gasto Operativo	-	-	-	-	-	-
A4. Apoyos financieros para el Fortalecimiento de los Municipios y de las Demarcaciones Territoriales	-	-	-	-	-	-
A5. Apoyos financieros para el Fortalecimiento de los Municipios y de las Demarcaciones Territoriales	-	-	-	-	-	-
A6. Apoyos financieros para el Fortalecimiento de los Municipios y de las Demarcaciones Territoriales	-	-	-	-	-	-
A7. Apoyos financieros para el Fortalecimiento de los Municipios y de las Demarcaciones Territoriales	-	-	-	-	-	-
A8. Apoyos financieros para el Fortalecimiento de los Municipios y de las Demarcaciones Territoriales	-	-	-	-	-	-
A9. Apoyos financieros para el Fortalecimiento de los Municipios y de las Demarcaciones Territoriales	-	-	-	-	-	-
A10. Apoyos financieros para el Fortalecimiento de los Municipios y de las Demarcaciones Territoriales	-	-	-	-	-	-
B. Comisiones (Iniciativa 0610)	-	-	-	-	-	-
B1. Comisiones por Transferencias	-	-	-	-	-	-
B2. Comisiones por Transferencias	-	-	-	-	-	-
B3. Comisiones por Transferencias	-	-	-	-	-	-
B4. Comisiones por Transferencias	-	-	-	-	-	-
B5. Comisiones por Transferencias	-	-	-	-	-	-
C. Productos (Iniciativa 0610)	-	-	-	-	-	-



Compañía de Energía Eléctrica y Minas, Productora de Hidrocarburos						
Transferencias						
D. Transferencias de Inmuebles, Vehículos, y Pensiones y Jubilaciones						
E. Otras Transferencias						
<b>I. Total de Transferencias</b>						
<b>II. Ingresos Derivados</b>						
A. Ingresos						
<b>W. Total de Ingresos</b>						
<b>Datos del Estado</b>						
1. Ingresos						
2. Ingresos						
3. Ingresos						

AUTORIZO:

  
 ELIZABETH RODRIGUEZ ROMERO  
 DIRECTORA GENERAL DEL MUSEO DEL VIRREINATO

MUSEO DEL VIRREINATO

Estado Analítico del Ejercicio del Presupuesto de Egresos Detallado - LOP  
 Clasificación por Objeto del Gasto (Capítulo y Concepto)  
 Del 1 de Enero al 31 de Septiembre de 2025  
 (PSSOE)



Concepto (a)	Egresos					Subejercicio (e)
	Aprobado (d)	Aplicaciones/Reducciones	Modificada	Devengado	Pagado	
<b>I. Gasto No Ejecutado (1-02+03+04+05+06)</b>	<b>4,478,197.00</b>	-	-	<b>3,470,288.30</b>	<b>10,888.00</b>	<b>3,481,176.30</b>
<b>A. Egresos Personales (1-02+03+04+05+06)</b>	<b>3,470,288.30</b>	-	-	<b>3,470,288.30</b>	-	<b>3,470,288.30</b>
a1) Remuneración al Personal de Carácter Permanente	3,470,288.30	-	-	3,470,288.30	-	3,470,288.30
a2) Remuneración al Personal de Carácter Transitorio	-	-	-	-	-	-
a3) Retiro y Pensiones Anteriores y Ejemplares	-	-	-	-	-	-
a4) Seguridad Social	-	-	-	-	-	-
a5) Otros Gastos de Personal y Ejemplares	-	-	-	-	-	-
a6) Pensiones	-	-	-	-	-	-
a7) Pensiones de Invalidez y Jubilación	-	-	-	-	-	-
<b>B. Materiales y Suministros (1-01+02+03+04+05+06+07+08+09)</b>	<b>425,308.69</b>	-	-	-	-	-
b1) Materiales de Administración, Egresos de Documentos y Artes	-	-	-	-	-	-
b2) Materiales de Oficina	-	-	-	-	-	-
b3) Materiales de Librerías de Proyectos y Conservación	-	-	-	-	-	-
b4) Materiales de Construcción y Mantenimiento	-	-	-	-	-	-
b5) Materiales de Mantenimiento y Reparación	-	-	-	-	-	-
b6) Materiales de Mantenimiento y Reparación	-	-	-	-	-	-
b7) Materiales de Mantenimiento y Reparación	-	-	-	-	-	-
b8) Materiales de Mantenimiento y Reparación	-	-	-	-	-	-
b9) Materiales de Mantenimiento y Reparación	-	-	-	-	-	-
<b>C. Servicios Generales (1-02+03+04+05+06+07+08)</b>	<b>673,300.00</b>	-	-	<b>10,888.00</b>	<b>10,888.00</b>	<b>10,888.00</b>
c1) Servicios Generales	-	-	-	7,460.00	7,460.00	7,460.00
c2) Servicios Generales	-	-	-	-	-	-
c3) Servicios Generales, Central de Telefonía y Otros Servicios	-	-	-	-	-	-
c4) Servicios Generales y Mantenimiento	-	-	-	3,428.00	3,428.00	3,428.00
c5) Servicios Generales, Mantenimiento y Obras	-	-	-	-	-	-
c6) Servicios Generales y Publicidad	-	-	-	-	-	-
c7) Servicios Generales y Materiales	-	-	-	-	-	-
c8) Servicios Generales	-	-	-	-	-	-
c9) Servicios Generales	-	-	-	-	-	-
<b>D. Transmisión (1-02+03+04+05+06+07+08+09)</b>	-	-	-	-	-	-
d1) Transmisión de Mensajes por Medio de Correo	-	-	-	-	-	-
d2) Transmisión de Mensajes por Medio de Correo	-	-	-	-	-	-
d3) Transmisión de Mensajes	-	-	-	-	-	-
d4) Transmisión de Mensajes	-	-	-	-	-	-
d5) Transmisión de Mensajes	-	-	-	-	-	-
d6) Transmisión de Mensajes, Telefonía y Otros Servicios	-	-	-	-	-	-
d7) Transmisión de Mensajes	-	-	-	-	-	-
d8) Transmisión de Mensajes	-	-	-	-	-	-
<b>E. Demosnstración (1-02+03+04+05+06+07+08+09)</b>	-	-	-	-	-	-
e1) Demosnstración	-	-	-	-	-	-
e2) Demosnstración	-	-	-	-	-	-
e3) Demosnstración	-	-	-	-	-	-
e4) Demosnstración	-	-	-	-	-	-
e5) Demosnstración	-	-	-	-	-	-
e6) Demosnstración	-	-	-	-	-	-
e7) Demosnstración	-	-	-	-	-	-
e8) Demosnstración	-	-	-	-	-	-
<b>F. Inversión Pública (1-02)</b>	-	-	-	-	-	-

*Handwritten signature*

		Egresos					Subtotal (a)
Compras (b)		Aprobado (c)	Implantaciones/Reducciones	Modificado	Derogado	Pagado	
11	Compras de bienes muebles						
12	Compras de bienes inmuebles						
13	Compras de bienes de equipo						
14	Compras de bienes de consumo						
15	Compras de bienes de inversión						
16	Compras de bienes de capital						
17	Compras de bienes de equipo						
18	Compras de bienes de consumo						
19	Compras de bienes de inversión						
20	Compras de bienes de capital						
21	Compras de bienes de equipo						
22	Compras de bienes de consumo						
23	Compras de bienes de inversión						
24	Compras de bienes de capital						
25	Compras de bienes de equipo						
26	Compras de bienes de consumo						
27	Compras de bienes de inversión						
28	Compras de bienes de capital						
29	Compras de bienes de equipo						
30	Compras de bienes de consumo						
31	Compras de bienes de inversión						
32	Compras de bienes de capital						
33	Compras de bienes de equipo						
34	Compras de bienes de consumo						
35	Compras de bienes de inversión						
36	Compras de bienes de capital						
37	Compras de bienes de equipo						
38	Compras de bienes de consumo						
39	Compras de bienes de inversión						
40	Compras de bienes de capital						
41	Compras de bienes de equipo						
42	Compras de bienes de consumo						
43	Compras de bienes de inversión						
44	Compras de bienes de capital						
45	Compras de bienes de equipo						
46	Compras de bienes de consumo						
47	Compras de bienes de inversión						
48	Compras de bienes de capital						
49	Compras de bienes de equipo						
50	Compras de bienes de consumo						
51	Compras de bienes de inversión						
52	Compras de bienes de capital						
53	Compras de bienes de equipo						
54	Compras de bienes de consumo						
55	Compras de bienes de inversión						
56	Compras de bienes de capital						
57	Compras de bienes de equipo						
58	Compras de bienes de consumo						
59	Compras de bienes de inversión						
60	Compras de bienes de capital						
61	Compras de bienes de equipo						
62	Compras de bienes de consumo						
63	Compras de bienes de inversión						
64	Compras de bienes de capital						
65	Compras de bienes de equipo						
66	Compras de bienes de consumo						
67	Compras de bienes de inversión						
68	Compras de bienes de capital						
69	Compras de bienes de equipo						
70	Compras de bienes de consumo						
71	Compras de bienes de inversión						
72	Compras de bienes de capital						
73	Compras de bienes de equipo						
74	Compras de bienes de consumo						
75	Compras de bienes de inversión						
76	Compras de bienes de capital						
77	Compras de bienes de equipo						
78	Compras de bienes de consumo						
79	Compras de bienes de inversión						
80	Compras de bienes de capital						
81	Compras de bienes de equipo						
82	Compras de bienes de consumo						
83	Compras de bienes de inversión						
84	Compras de bienes de capital						
85	Compras de bienes de equipo						
86	Compras de bienes de consumo						
87	Compras de bienes de inversión						
88	Compras de bienes de capital						
89	Compras de bienes de equipo						
90	Compras de bienes de consumo						
91	Compras de bienes de inversión						
92	Compras de bienes de capital						
93	Compras de bienes de equipo						
94	Compras de bienes de consumo						
95	Compras de bienes de inversión						
96	Compras de bienes de capital						
97	Compras de bienes de equipo						
98	Compras de bienes de consumo						
99	Compras de bienes de inversión						
100	Compras de bienes de capital						

*[Handwritten signature]*



MUSEO DEL VIRREINATO

Estado Analítico del Ejercicio del Presupuesto de Egresos Detallado - LDF  
 Clasificación Administrativa

Del 1 de Enero al 30 de Septiembre de 2023

(PESOS)



Concepto (c)	Egresos					Subejercicio (e)
	Aprobado (d)	Impreciones (Reducciones)	Modificado	Devengado	Pagado	
3. Gasto No Etiquetado	4,875,197.00	-	4,875,197.00	10,888.00	10,888.00	4,894,309.00
(3A+3B+3C+3D+3E+3F+3G+3H)						
A. Dependencia o Unidad Administrativa 1	-	-	-	-	-	-
B. Dependencia o Unidad Administrativa 2	-	-	-	-	-	-
C. Dependencia o Unidad Administrativa 3	-	-	-	-	-	-
D. Dependencia o Unidad Administrativa 4	-	-	-	-	-	-
E. Dependencia o Unidad Administrativa 5	-	-	-	-	-	-
F. Dependencia o Unidad Administrativa 6	-	-	-	-	-	-
G. Dependencia o Unidad Administrativa 7	-	-	-	-	-	-
H. Dependencia o Unidad Administrativa 10	\$ 4,875,197.00	\$ -	\$ 4,875,197.00	\$ 10,888.00	\$ 10,888.00	\$ 4,894,309.00
4. Gasto Etiquetado	-	-	-	-	-	-
(4A+4B+4C+4D+4E+4F+4G+4H)						
A. Dependencia o Unidad Administrativa 1	-	-	-	-	-	-
B. Dependencia o Unidad Administrativa 2	-	-	-	-	-	-
C. Dependencia o Unidad Administrativa 3	-	-	-	-	-	-
D. Dependencia o Unidad Administrativa 4	-	-	-	-	-	-
E. Dependencia o Unidad Administrativa 5	-	-	-	-	-	-
F. Dependencia o Unidad Administrativa 6	-	-	-	-	-	-
G. Dependencia o Unidad Administrativa 7	-	-	-	-	-	-
H. Dependencia o Unidad Administrativa 10	-	-	-	-	-	\$ -
5. Total de Egresos (3+4)	4,875,197.00	-	4,875,197.00	10,888.00	10,888.00	4,894,309.00

AUTORIZO:

MA ELIZABETH RODRIGUEZ ROMERO  
 DIRECTORA GENERAL DEL MUSEO DEL  
 VIRREINATO

MUSEO DEL VIRREINATO

Estado Analítico del Ejercicio del Presupuesto de Egresos Detallado - LDP  
 Clasificación Funcional (Finalidad y Función)  
 Del 1 de Enero al 30 de Septiembre de 2023  
 (PESOS)



Código	Descripción	Egresos					Subejercicio (e)
		Aprobado (d)	Compromisos (Reducciones)	Modificado	Devengado	Pagado	
I. Gasto No Clases de Gastos		4,875,197.00	-	4,875,197.00	-	10,888.00	4,864,309.00
A. Gobierno (Administración Pública)		-	-	-	-	-	-
	01. Administración	-	-	-	-	-	-
	01.01. Administración General	-	-	-	-	-	-
	01.01.01. Personal	-	-	-	-	-	-
	01.01.02. Materiales	-	-	-	-	-	-
	01.01.03. Servicios	-	-	-	-	-	-
	01.01.04. Otros	-	-	-	-	-	-
	01.02. Equipos e Infraestructura	-	-	-	-	-	-
	01.03. Bienes Muebles	-	-	-	-	-	-
	01.04. Otros	-	-	-	-	-	-
B. Desarrollo		4,875,197.00	-	4,875,197.00	-	10,888.00	4,864,309.00
	02. Desarrollo Económico	-	-	-	-	-	-
	02.01. Infraestructura	-	-	-	-	-	-
	02.02. Otros	-	-	-	-	-	-
	03. Desarrollo Social	-	-	-	-	-	-
	03.01. Otros	-	-	-	-	-	-
	04. Desarrollo Científico y Tecnológico	-	-	-	-	-	-
	04.01. Otros	-	-	-	-	-	-
	05. Desarrollo Cultural	-	-	-	-	-	-
	05.01. Otros	-	-	-	-	-	-
	06. Desarrollo Ambiental	-	-	-	-	-	-
	06.01. Otros	-	-	-	-	-	-
	07. Desarrollo Agrario, Ganadero y Forestal	-	-	-	-	-	-
	07.01. Otros	-	-	-	-	-	-
	08. Desarrollo Industrial	-	-	-	-	-	-
	08.01. Otros	-	-	-	-	-	-
	09. Desarrollo de Recursos Humanos	-	-	-	-	-	-
	09.01. Otros	-	-	-	-	-	-
	10. Desarrollo de Infraestructura	-	-	-	-	-	-
	10.01. Otros	-	-	-	-	-	-
	11. Desarrollo de Infraestructura	-	-	-	-	-	-
	11.01. Otros	-	-	-	-	-	-
	12. Desarrollo de Infraestructura	-	-	-	-	-	-
	12.01. Otros	-	-	-	-	-	-
	13. Desarrollo de Infraestructura	-	-	-	-	-	-
	13.01. Otros	-	-	-	-	-	-
	14. Desarrollo de Infraestructura	-	-	-	-	-	-
	14.01. Otros	-	-	-	-	-	-
	15. Desarrollo de Infraestructura	-	-	-	-	-	-
	15.01. Otros	-	-	-	-	-	-
	16. Desarrollo de Infraestructura	-	-	-	-	-	-
	16.01. Otros	-	-	-	-	-	-
	17. Desarrollo de Infraestructura	-	-	-	-	-	-
	17.01. Otros	-	-	-	-	-	-
	18. Desarrollo de Infraestructura	-	-	-	-	-	-
	18.01. Otros	-	-	-	-	-	-
	19. Desarrollo de Infraestructura	-	-	-	-	-	-
	19.01. Otros	-	-	-	-	-	-
	20. Desarrollo de Infraestructura	-	-	-	-	-	-
	20.01. Otros	-	-	-	-	-	-
	21. Desarrollo de Infraestructura	-	-	-	-	-	-
	21.01. Otros	-	-	-	-	-	-
	22. Desarrollo de Infraestructura	-	-	-	-	-	-
	22.01. Otros	-	-	-	-	-	-
	23. Desarrollo de Infraestructura	-	-	-	-	-	-
	23.01. Otros	-	-	-	-	-	-
	24. Desarrollo de Infraestructura	-	-	-	-	-	-
	24.01. Otros	-	-	-	-	-	-
	25. Desarrollo de Infraestructura	-	-	-	-	-	-
	25.01. Otros	-	-	-	-	-	-
	26. Desarrollo de Infraestructura	-	-	-	-	-	-
	26.01. Otros	-	-	-	-	-	-
	27. Desarrollo de Infraestructura	-	-	-	-	-	-
	27.01. Otros	-	-	-	-	-	-
	28. Desarrollo de Infraestructura	-	-	-	-	-	-
	28.01. Otros	-	-	-	-	-	-
	29. Desarrollo de Infraestructura	-	-	-	-	-	-
	29.01. Otros	-	-	-	-	-	-
	30. Desarrollo de Infraestructura	-	-	-	-	-	-
	30.01. Otros	-	-	-	-	-	-
	31. Desarrollo de Infraestructura	-	-	-	-	-	-
	31.01. Otros	-	-	-	-	-	-
	32. Desarrollo de Infraestructura	-	-	-	-	-	-
	32.01. Otros	-	-	-	-	-	-
	33. Desarrollo de Infraestructura	-	-	-	-	-	-
	33.01. Otros	-	-	-	-	-	-
	34. Desarrollo de Infraestructura	-	-	-	-	-	-
	34.01. Otros	-	-	-	-	-	-
	35. Desarrollo de Infraestructura	-	-	-	-	-	-
	35.01. Otros	-	-	-	-	-	-
	36. Desarrollo de Infraestructura	-	-	-	-	-	-
	36.01. Otros	-	-	-	-	-	-
	37. Desarrollo de Infraestructura	-	-	-	-	-	-
	37.01. Otros	-	-	-	-	-	-
	38. Desarrollo de Infraestructura	-	-	-	-	-	-
	38.01. Otros	-	-	-	-	-	-
	39. Desarrollo de Infraestructura	-	-	-	-	-	-
	39.01. Otros	-	-	-	-	-	-
	40. Desarrollo de Infraestructura	-	-	-	-	-	-
	40.01. Otros	-	-	-	-	-	-
	41. Desarrollo de Infraestructura	-	-	-	-	-	-
	41.01. Otros	-	-	-	-	-	-
	42. Desarrollo de Infraestructura	-	-	-	-	-	-
	42.01. Otros	-	-	-	-	-	-
	43. Desarrollo de Infraestructura	-	-	-	-	-	-
	43.01. Otros	-	-	-	-	-	-
	44. Desarrollo de Infraestructura	-	-	-	-	-	-
	44.01. Otros	-	-	-	-	-	-
	45. Desarrollo de Infraestructura	-	-	-	-	-	-
	45.01. Otros	-	-	-	-	-	-
	46. Desarrollo de Infraestructura	-	-	-	-	-	-
	46.01. Otros	-	-	-	-	-	-
	47. Desarrollo de Infraestructura	-	-	-	-	-	-
	47.01. Otros	-	-	-	-	-	-
	48. Desarrollo de Infraestructura	-	-	-	-	-	-
	48.01. Otros	-	-	-	-	-	-
	49. Desarrollo de Infraestructura	-	-	-	-	-	-
	49.01. Otros	-	-	-	-	-	-
	50. Desarrollo de Infraestructura	-	-	-	-	-	-
	50.01. Otros	-	-	-	-	-	-
	51. Desarrollo de Infraestructura	-	-	-	-	-	-
	51.01. Otros	-	-	-	-	-	-
	52. Desarrollo de Infraestructura	-	-	-	-	-	-
	52.01. Otros	-	-	-	-	-	-
	53. Desarrollo de Infraestructura	-	-	-	-	-	-
	53.01. Otros	-	-	-	-	-	-
	54. Desarrollo de Infraestructura	-	-	-	-	-	-
	54.01. Otros	-	-	-	-	-	-
	55. Desarrollo de Infraestructura	-	-	-	-	-	-
	55.01. Otros	-	-	-	-	-	-
	56. Desarrollo de Infraestructura	-	-	-	-	-	-
	56.01. Otros	-	-	-	-	-	-
	57. Desarrollo de Infraestructura	-	-	-	-	-	-
	57.01. Otros	-	-	-	-	-	-
	58. Desarrollo de Infraestructura	-	-	-	-	-	-
	58.01. Otros	-	-	-	-	-	-
	59. Desarrollo de Infraestructura	-	-	-	-	-	-
	59.01. Otros	-	-	-	-	-	-
	60. Desarrollo de Infraestructura	-	-	-	-	-	-
	60.01. Otros	-	-	-	-	-	-
	61. Desarrollo de Infraestructura	-	-	-	-	-	-
	61.01. Otros	-	-	-	-	-	-
	62. Desarrollo de Infraestructura	-	-	-	-	-	-
	62.01. Otros	-	-	-	-	-	-
	63. Desarrollo de Infraestructura	-	-	-	-	-	-
	63.01. Otros	-	-	-	-	-	-
	64. Desarrollo de Infraestructura	-	-	-	-	-	-
	64.01. Otros	-	-	-	-	-	-
	65. Desarrollo de Infraestructura	-	-	-	-	-	-
	65.01. Otros	-	-	-	-	-	-
	66. Desarrollo de Infraestructura	-	-	-	-	-	-
	66.01. Otros	-	-	-	-	-	-
	67. Desarrollo de Infraestructura	-	-	-	-	-	-
	67.01. Otros	-	-	-	-	-	-
	68. Desarrollo de Infraestructura	-	-	-	-	-	-
	68.01. Otros	-	-	-	-	-	-
	69. Desarrollo de Infraestructura	-	-	-	-	-	-
	69.01. Otros	-	-	-	-	-	-
	70. Desarrollo de Infraestructura	-	-	-	-	-	-
	70.01. Otros	-	-	-	-	-	-
	71. Desarrollo de Infraestructura	-	-	-	-	-	-
	71.01. Otros	-	-	-	-	-	-
	72. Desarrollo de Infraestructura	-	-	-	-	-	-
	72.01. Otros	-	-	-	-	-	-
	73. Desarrollo de Infraestructura	-	-	-	-	-	-
	73.01. Otros	-	-	-	-	-	-
	74. Desarrollo de Infraestructura	-	-	-	-	-	-
	74.01. Otros	-	-	-	-	-	-
	75. Desarrollo de Infraestructura	-	-	-	-	-	-
	75.01. Otros	-	-	-	-	-	-
	76. Desarrollo de Infraestructura	-	-	-	-	-	-
	76.01. Otros	-	-	-	-	-	-
	77. Desarrollo de Infraestructura	-	-	-	-	-	-
	77.01. Otros	-	-	-	-	-	-
	78. Desarrollo de Infraestructura	-	-	-	-	-	-
	78.01. Otros	-	-	-	-	-	-
	79. Desarrollo de Infraestructura	-	-	-	-	-	-
	79.01. Otros	-	-	-	-	-	-
	80. Desarrollo de Infraestructura	-	-	-	-	-	-
	80.01. Otros	-	-	-	-	-	-
	81. Desarrollo de Infraestructura	-	-	-	-	-	-
	81.01. Otros	-	-	-	-	-	-
	82. Desarrollo de Infraestructura	-	-	-	-	-	-
	82.01. Otros	-	-	-	-	-	-
	83. Desarrollo de Infraestructura	-	-	-	-	-	-
	83.01. Otros	-	-	-	-	-	-
	84. Desarrollo de Infraestructura	-	-	-	-	-	-
	84.01. Otros	-	-	-	-	-	-
	85. Desarrollo de Infraestructura	-	-	-	-	-	-
	85.01. Otros	-	-	-	-	-	-
	86. Desarrollo de Infraestructura	-	-	-	-	-	-
	86.01. Otros	-	-	-	-	-	-
	87. Desarrollo de Infraestructura	-	-	-	-	-	-
	87.01. Otros	-	-	-	-	-	-
	88. Desarrollo de Infraestructura	-	-	-	-	-	-
	88.01. Otros	-	-	-	-	-	-
	89. Desarrollo de Infraestructura	-	-	-	-	-	-
	89.01. Otros	-	-	-	-	-	-
	90. Desarrollo de Infraestructura	-	-	-	-	-	-
	90.01. Otros	-	-	-	-	-	-
	91. Desarrollo de Infraestructura	-	-	-	-	-	-
	91.01. Otros	-	-	-	-	-	-
	92. Desarrollo de Infraestructura	-	-	-	-	-	-
	92.01. Otros						



MUSEO DEL VIRREINATO  
 Estado Analítico del Ejercicio del Presupuesto de Egresos Detallado - LDF  
 Clasificación de Servicios Personales por Categoría  
 Del 1 de Enero al 30 de Septiembre de 2021  
 (PESOS)



Concepto (c)	Egresos					Subejercicio (a)
	Aprobado (d)	Reducciones (Reducciones)	Modificado	Devengado	Pagado	
I. Gasto No Etiquetado (H+A+B+C+D+E+F)						
A. Personal Administrativo y de Servicio Público						
B. Magistero						
C. Servicios de Salud (C1+C2)						
C1) Personal Administrativo						
C2) Personal Médico, Paramédico y afín						
D. Seguridad Pública						
E. Gastos asociados a implementación de nuevas leyes, reformas o reformas a las mismas (E = e1 + e2)						
e1) nombre de Programa o Ley 1						
e2) nombre de Programa o Ley 2						
F. Situaciones laborales definitivas						
II. Gasto Etiquetado (H+A+B+C+D+E+F)						
A. Personal Administrativo y de Servicio Público						
B. Magistero						
C. Servicios de Salud (C1+C2)						
C1) Personal Administrativo						
C2) Personal Médico, Paramédico y afín						
D. Seguridad Pública						
E. Gastos asociados a implementación de nuevas leyes, reformas o reformas a las mismas (E = e1 + e2)						
e1) nombre de Programa o Ley 1						
e2) nombre de Programa o Ley 2						
F. Situaciones laborales definitivas						
TOTAL del Gasto en Servicios Personales (I + II)						

AUTORIZO:

MARIA ELIZABETH RODRIGUEZ ROMERO  
 DIRECTORA GENERAL DEL MUSEO DEL VIRREINATO





	Pensiones y jubilaciones	Salud	Riesgos de trabajo	Invalidez y vida	Otras prestaciones sociales
Sistema Laboral o Fondo general para trabajadores del estado o municipio Contribución, Contribución definitiva Aportación Régimen Régimen Régimen Regímenes y Jubilados Régimen Régimen Régimen Régimen años de servicio (trabajadores activos) Régimen individual al plan de pensión como % del salario Régimen del ente público al plan de pensión como % del salario Régimen de los pensionados y jubilados (como %) Régimen esperado de los activos (como %) Jubilación o Pensión Régimen de vida Régimen del Fondo Régimen aportes al Fondo de Pensiones Régimen Régimen y Jubilados Régimen de Pensionados y Jubilados Régimen individual por pensión Régimen Régimen de las obligaciones Régimen de Jubilados en caso de fallecimiento Régimen de social Régimen de futuras					

NO APLICA

Análisis de las contribuciones asociadas a los riesgos futuros de cotización				
Valor actual				
Valor futuro				
Valor presente de aportaciones (1) a (4)				
Contribución actual				
Contribución futura				
Valor presente				
Deficit proyectado actuarial				
Valor actual				
Valor futuro				
Nivel de suficiencia				
Porcentaje de capitalización				
Nivel de cumplimiento				
Estado de salud				
Tipo de valoración del estudio actuarial				
Nombre que elaboró el estudio actuarial				

2020

*María Elizabeth Rodríguez G.*

MA. ELIZABETH  
DIRECTORA

COMISARIA  
DEL

COMERO  
SEO DEL

2020