

COMISION ESTATAL DE GARANTIA DE ACCESO A LA INFORMACION PUBLICA (CEGAIP)
Estado Analítico del Ejercicio del Presupuesto de Egresos
Clasificación por Objeto del Gasto (Capítulo y Concepto)
Del 1 de Enero al 31 de Julio de 2023


Concepto	Egresos					Subejercicio
	Aprobado	Ampliaciones/ (Reducciones)	Modificado	Devengado	Pagado	
	1	2	3=(1+2)	4	5	6=(3+4)
Servicios Personales	24,939,741	-10,809	24,928,932	12,581,400	12,297,032	12,347,532
Remuneraciones al Personal de Carácter Permanente	14,147,294	-414,020	13,732,374	7,566,458	7,566,458	6,165,915
Remuneraciones al Personal de Carácter Transitorio	0	563,127	563,127	556,906	556,906	6,221
Remuneraciones Adicionales y Especiales	4,283,486	-79,532	4,203,954	1,016,023	1,016,023	3,187,931
Seguridad Social	3,864,485	-73,734	3,790,751	1,938,792	1,654,424	1,851,959
Otras Prestaciones Sociales y Económicas	2,281,560	-15,000	2,266,560	1,303,270	1,303,270	963,290
Previsiones	0	0	0	0	0	0
Pago de Estímulos a Servidores Públicos	362,916	9,250	372,166	199,951	199,951	172,215
Materiales y Suministros	41,500	335,494	376,994	60,587	60,587	316,407
Materiales de Administración, Emisión de Documentos y Artículos Oficiales	20,000	203,297	223,297	22,151	22,151	201,146
Alimentos y Utensilios	1,500	19,698	21,198	9,837	9,837	11,361
Materias Primas y Materiales de Producción y Comercialización	0	0	0	0	0	0
Materiales y Artículos de Construcción y de Reparación	0	900	900	0	0	900
Productos Químicos, Farmacéuticos y de Laboratorio	0	0	0	0	0	0
Combustibles, Lubricantes y Aditivos	20,000	101,000	121,000	28,600	28,600	92,400
Vestuario, Blancos, Prendas de Protección y Artículos Deportivos	0	0	0	0	0	0
Materiales y Suministros Para Seguridad	0	0	0	0	0	0
Herramientas, Refacciones y Accesorios Menores	0	10,600	10,600	0	0	10,600
Servicios Generales	79,018	4,157,503	4,236,521	1,980,742	1,103,220	2,255,779
Servicios Básicos	65,000	220,698	285,698	129,667	129,667	156,031
Servicios de Arrendamiento	0	2,321,902	2,321,902	1,340,216	781,970	981,686
Servicios Profesionales, Científicos, Técnicos y Otros Servicios	0	416,850	416,850	16,970	16,970	399,880
Servicios Financieros, Bancarios y Comerciales	0	66,154	66,154	11,900	11,900	54,253
Servicios de Instalación, Reparación, Mantenimiento y Conservación	0	107,876	107,876	75,875	75,875	32,001
Servicios de Comunicación Social y Publicidad	0	6,299	6,299	6,299	6,299	0
Servicios de Traslado y Viáticos	14,018	69,117	83,135	63,489	63,489	19,646
Servicios Oficiales	0	19,212	19,212	17,048	17,048	2,163
Otros Servicios Generales	0	929,395	929,395	319,277	0	610,118
Transferencias, Asignaciones, Subsidios y Otras Ayudas	0	0	0	0	0	0
Transferencias Internas y Asignaciones al Sector Público	0	0	0	0	0	0
Transferencias al Resto del Sector Público	0	0	0	0	0	0
Subsidios y Subvenciones	0	0	0	0	0	0
Ayudas Sociales	0	0	0	0	0	0
Pensiones y Jubilaciones	0	0	0	0	0	0
Transferencias a Fideicomisos, Mandatos y Otros Análogos	0	0	0	0	0	0
Transferencias a la Seguridad Social	0	0	0	0	0	0
Donativos	0	0	0	0	0	0
Transferencias al Exterior	0	0	0	0	0	0
Bienes Muebles, Inmuebles e Intangibles	0	0	0	0	0	0
Mobiliario y Equipo de Administración	0	0	0	0	0	0
Mobiliario y Equipo Educativo y Recreativo	0	0	0	0	0	0
Equipo e Instrumental Médico y de Laboratorio	0	0	0	0	0	0
Vehículos y Equipo de Transporte	0	0	0	0	0	0
Equipo de Defensa y Seguridad	0	0	0	0	0	0
Maquinaria, Otros Equipos y Herramientas	0	0	0	0	0	0
Activos Biológicos	0	0	0	0	0	0
Bienes Inmuebles	0	0	0	0	0	0
Activos Intangibles	0	0	0	0	0	0
Inversión Pública	0	0	0	0	0	0
Obra Pública en Bienes de Dominio Público	0	0	0	0	0	0
Obra Pública en Bienes Propios	0	0	0	0	0	0
Proyectos Productivos y Acciones de Fomento	0	0	0	0	0	0
Inversiones Financieras y Otras Provisiones	0	0	0	0	0	0

A


COMISION ESTATAL DE GARANTIA DE ACCESO A LA INFORMACION PUBLICA (CEGAIP)
Estado Analítico del Ejercicio del Presupuesto de Egresos
Clasificación por Objeto del Gasto (Capítulo y Concepto)
Del 1 de Enero al 31 de Julio de 2023


Concepto	Egresos					Subejercicio
	Aprobado	Ampliaciones/ (Reducciones)	Modificado	Devengado	Pagado	
	1	2	3 = (1+2)	4	5	6 = (3-4)
Inversiones Para el Fomento de Actividades Productivas	0	0	0	0	0	0
Acciones y Participaciones de Capital	0	0	0	0	0	0
Compra de Títulos y Valores	0	0	0	0	0	0
Concesión de Préstamos	0	0	0	0	0	0
Inversiones en Fideicomisos, Mandatos y Otros Análogos	0	0	0	0	0	0
Otras Inversiones Financieras	0	0	0	0	0	0
Provisiones para Contingencias y Otras Erogaciones Especiales	0	0	0	0	0	0
Participaciones y Aportaciones	0	0	0	0	0	0
Participaciones	0	0	0	0	0	0
Aportaciones	0	0	0	0	0	0
Convenios	0	0	0	0	0	0
Deuda Pública	0	0	0	0	0	0
Amortización de la Deuda Pública	0	0	0	0	0	0
Intereses de la Deuda Pública	0	0	0	0	0	0
Comisiones de la Deuda Pública	0	0	0	0	0	0
Gastos de la Deuda Pública	0	0	0	0	0	0
Costo por Coberturas	0	0	0	0	0	0
Apoyos Financieros	0	0	0	0	0	0
Adeudos de Ejercicios Fiscales Anteriores (Adefas)	0	0	0	0	0	0
Total del Gasto	25,060,259	4,482,188	29,542,447	14,622,729	13,460,839	14,919,718

Bajo protesta de decir verdad declaramos que los Estados Financieros y sus notas, son razonablemente correctos y son responsabilidad del emisor.


 LIC. DAVID ENRIQUE MENCHACA ZUÑIGA
 COMISIONADO PRESIDENTE


 C.P. AMELIA SALAZAR GONZALEZ
 DIRECTORA DE ADMINISTRACIÓN Y FINANZAS


 C.P. ANAHI GUADALUPE CÁRDENAS JACOBO
 CONTADOR


 C.P. MAYRA MARTÍNEZ MARTÍNEZ
 CONTADOR