



**FISCALÍA GENERAL
DEL ESTADO
DE SAN LUIS POTOSÍ**


INFORMACIÓN PRESUPUESTARIA


Fiscalía General del Estado de SLP
Eje Vial No. 100, Zona Centro,
San Luis Potosí, S.L.P.
Tel. 444 812 26 24

FISCALIA GENERAL DEL ESTADO DE SAN LUIS POTOSÍ
Estado Analítico de Ingresos
Del 1 de Enero al 30 de Septiembre de 2023


Rubro de Ingresos	Ingreso				Diferencia (6=5-1)
	Estimado (1)	Ampliaciones y Reducciones (2)	Modificación (3=1+2)	Devengado (4)	
Impuestos	0	0	0	0	0
Cuotas y Aportaciones de Seguridad Social	0	0	0	0	0
Contribuciones de Mejoras	0	0	0	0	0
Derechos	0	0	0	0	0
Productos	0	0	0	0	0
Aprovechamientos	0	0	0	0	0
Ingresos por Venta de Bienes, Prestación de Servicios y Otros Ingresos	0	7,760,410	7,760,410	6,396,487	6,396,487
Participaciones, Aportaciones, Convenios, Incentivos y Arrendos de la Colaboración Fiscal y Fondos Omitidos de Aplicación	0	0	0	0	0
Transferencias, Asignaciones, Subsidios y Subvenciones, y Pensiones y Jubilaciones	1,327,811,473	5,039,985	1,332,851,458	843,977,633	802,090,880
Ingresos Derivados de Financiamientos	0	0	0	0	0
Total	1,327,811,473	12,800,395	1,340,611,868	850,374,120	808,487,367
Ingresos excedentes					-519,324,106

Estado Facultado de Ingresos por Fuente de Ingreso-Jurisdicción	Ingreso				Diferencia (6=5-1)
	Estimado (1)	Ampliaciones y Reducciones (2)	Modificación (3=1+2)	Devengado (4)	
Ingresos del Poder Ejecutivo Federal o Estatal y de los Municipios	0	0	0	0	0
Impuestos	0	0	0	0	0
Cuotas y Aportaciones de Seguridad Social	0	0	0	0	0
Contribuciones de Mejoras	0	0	0	0	0
Derechos	0	0	0	0	0
Productos	0	0	0	0	0
Aprovechamientos	0	0	0	0	0
Participaciones, Aportaciones, Convenios, Incentivos Derivados de la Colaboración Fiscal y Fondos Omitidos de Aplicación	0	0	0	0	0
Transferencias, Asignaciones, Subsidios y Subvenciones, y Pensiones y Jubilaciones	0	0	0	0	0
Ingresos de los Entes Públicos de los Poderes Legislativo y Judicial, de los Organos Autónomos y del Sector Parastatal o Paramunicipal, así como de las Empresas Productivas del Estado	1,327,811,473	12,800,395	1,340,611,868	850,374,120	808,487,367
Productos	0	0	0	0	0
Ingresos por Venta de Bienes, Prestación de Servicios y Otros Ingresos	0	7,760,410	7,760,410	6,396,487	6,396,487
Transferencias, Asignaciones, Subsidios y Subvenciones, y Pensiones y Jubilaciones	1,327,811,473	5,039,985	1,332,851,458	843,977,633	802,090,880
Ingresos derivados de financiamiento	0	0	0	0	0
Ingresos Derivados de Financiamientos	0	0	0	0	0
Total	1,327,811,473	12,800,395	1,340,611,868	850,374,120	808,487,367
Ingresos excedentes					-519,324,106


 Mtro. JOSÉ LUIS RUIZ CONTRERAS
 Valido



 C. P. CESAR ISIDRO CRUZ
 Valido



 C. P. SONÍA LUCÍA DEL ÁNGEL RODRÍGUEZ
 Realizó



 C. P. MARY CARMEN ZARATE PATINO
 Realizó

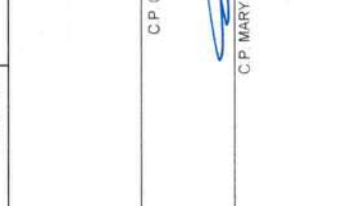
FISCALÍA GENERAL DEL ESTADO DE SAN LUIS POTOSÍ
 Estado Analítico del Ejercicio del Presupuesto de Egresos
 Clasificación Administrativa
 Del 1 de Enero al 30 de Septiembre de 2023

Concepto	Egresos			Subejercicio 6 = (3 + 4)		
	Aprobado 1	Ampliaciones/ (Reducciones) 2	Modificado 3 = (1 + 2)		Devengado 4	Pagado 5
ORGANOS ADMINISTRATIVOS	1,327,811,473	5,039,985	1,332,851,458	707,847,827	705,682,990	625,003,631
Area Ejecutiva y Técnica del Despacho del Fiscal General	67,474,889	-3,415,539	64,059,350	28,448,645	28,448,645	35,609,704
Bolsa General Presupuestal	186,521,384	-6,965,604	179,555,780	2,521,804	2,521,804	177,033,976
Vicefiscalía Jurídica	18,696,840	565,211	19,263,051	13,285,018	13,285,018	5,998,033
Dirección General de Política de Persecución Penal y Análisis Estratégico	11,181,852	385,792	11,567,644	8,103,251	8,103,251	3,464,383
Dirección General de Servicio Profesional de Carrera	9,106,244	2,284,212	11,390,456	7,129,644	6,874,880	4,260,813
Dirección General de Administración	106,029,303	9,544,125	115,573,428	73,422,211	73,153,101	42,151,217
Órgano Interno de Control	11,568,278	362,028	11,930,307	5,650,855	5,650,855	6,279,451
Visiactura General	15,622,270	478,742	16,101,012	9,672,650	9,672,650	6,428,362
Instituto Universitario de Ciencias Penales y Forenses	2,877,343	-50,130	2,927,213	1,619,021	1,619,021	1,308,192
Fiscal Especializado en Materia de Delitos Electorales	4,038,587	-364,531	3,674,056	1,331,965	1,331,965	2,342,061
Fiscalía Especializada en Delitos relacionados con Hechos de Corrupción	9,118,654	1,407,115	10,525,769	4,574,367	4,569,147	5,951,402
Vicefiscalía en Materia de Derechos Humanos	32,770,462	1,542,776	34,313,228	22,112,100	22,112,100	12,201,128
Vicefiscalía de la Mujer, Familia y Delitos Sexuales	32,707,190	941,172	33,648,362	21,570,459	21,570,459	12,077,863
Vicefiscalía de Personas, Pueblos y Comunidades Indígenas	18,560,030	1,710,247	20,270,277	3,396,158	3,396,158	16,874,119
Vicefiscalía	404,003,451	-8,933,203	395,070,248	258,646,433	258,101,383	135,423,815
Vicefiscalía Científica	72,104,813	3,642,881	75,747,693	53,615,495	53,567,788	22,132,198
Dirección General de Métodos de Investigación	320,145,392	1,212,005	321,357,397	187,784,688	187,741,713	133,572,699
Fiscalía Especializada en Feminicidios	5,184,500	692,687	5,877,187	3,982,964	3,982,964	1,894,204
Total del Gasto	1,327,811,473	5,039,985	1,332,851,458	707,847,827	705,682,990	625,003,631


 MTR. JOSÉ LUIS RUIZ CONTRERAS
 Autorizó


 C.P. SONIA LUCÍA DELGADO MARTÍNEZ
 Revisó


 C.P. CESAR ISIDRO CRUZ
 Validó


 C.P. MARY CARMEN ZARATE PATINO
 Realizó

Gobierno (Federal/Estatal/Municipal) de FISCALÍA GENERAL DEL ESTADO DE SAN LUIS POTOSÍ
 Estado Analítico del Ejercicio del Presupuesto de Egresos
 Clasificación Administrativa
 Del 1 de Enero al 30 de Septiembre de 2023

Concepto	Egresos				Subjercicio 6 = (3.-4)
	Aprobado 1	Ampliaciones/ (Reducciones) 2	Modificado 3 = (1+2)	Devengado 4	
Poder Ejecutivo	0	0	0	0	0
Poder Legislativo	0	0	0	0	0
Poder Judicial	0	0	0	0	0
Órganos Autónomos	1,327,811,473	5,039,985	1,332,851,458	707,847,827	705,682,990
Total del Gasto	1,327,811,473	5,039,985	1,332,851,458	707,847,827	705,682,990
					625,003,631


 MTRO. JOSÉ LUIS RUIZ PONTRERAS
 Autorizó

C. P. CESAR ISIDRO CRUZ
 Valido


 C. P. SONIA LUCIA BELGADILLO MARTINEZ
 Realizó

C. P. MARY CARMEN ZAFATE PATINO
 Realizó

Sector Paraestatal del Gobierno (Federal/Estatal/Municipal) de FISCALIA GENERAL DEL ESTADO DE SAN LUIS POTOSI
 Estado Analítico del Ejercicio del Presupuesto de Egresos
 Clasificación Administrativa
 Del 1 de Enero al 30 de Septiembre de 2023

Concepto	Egresos				Subejercicio 6 = (3-4)
	Aprobado 1	Ampliaciones/ (Reducciones) 2	Modificado 3 = (1 + 2)	Devengado 4	
Entidades Paraestatales y Fideicomisos No Empresariales y No Financieros	0	0	0	0	0
Instituciones Publicas de la Seguridad Social	0	0	0	0	0
Entidades Paraestatales Empresariales No Financieras con Participación Estatal Mayoritaria	0	0	0	0	0
Fideicomisos Empresariales No Financieros con Participación Estatal Mayoritaria	0	0	0	0	0
Entidades Paraestatales Empresariales Financieras Monetarias con Participación Estatal Mayoritaria	0	0	0	0	0
Entidades Paraestatales Empresariales Financieras No Monetarias con Participación Estatal Mayoritaria	0	0	0	0	0
Fideicomisos Financieros Públicos con Participación Estatal Mayoritaria	0	0	0	0	0
Total del Gasto	0	0	0	0	0


 MTRO. JOSÉ LUIS RUIZ CONTRERAS
 Autorizó


 C.P. SONIA LUCIA DELGADILLO MARTINEZ
 Revisó


 C.P. CESAR ISIDRO CRUZ
 Validó


 C.P. MARY CARMEN ZARATE PATINO
 Realizó

FISCALÍA GENERAL DEL ESTADO DE SAN LUIS POTOSÍ
Estado Analítico del Ejercicio del Presupuesto de Egresos
Clasificación Económica (por Tipo de Gasto)
Del 1 de Enero al 30 de Septiembre de 2023


Concepto	Egresos					Subejercicio 6 = (3 - 4)
	Aprobado 1	Ampliaciones / (Reducciones) 2	Modificado 3 = (1 + 2)	Devengado 4	Pagado 5	
Gasto Corriente	1,311,320,473	4,390,984	1,315,711,458	703,586,772	701,537,399	612,124,686
Gasto de Capital	16,491,000	649,000	17,140,000	4,261,055	4,145,591	12,878,945
Amortización de la Deuda y Disminución de Pasivos	0	0	0	0	0	0
Pensiones y Jubilaciones	0	0	0	0	0	0
Participaciones	0	0	0	0	0	0
Total del Gasto	1,327,811,473	5,039,985	1,332,851,458	707,847,827	705,682,990	625,003,631



MTRO. JOSÉ LUIS RUIZ CONTRERAS
Autorizó



C.P. SONIA LUCÍA DE CÁDIZILLO MARTÍNEZ
Revisó



C.P. CESAR ISIDRO CRUZ
Validó




C.P. MARY CARMEN ZARATE PARINO
Realizó


FISCALIA GENERAL DEL ESTADO DE SAN LUIS POTOSÍ
 Estado Analítico del Ejercicio del Presupuesto de Egresos
 Clasificación por Objeto del Gasto (Capítulo y Concepto)
 Del 1 de Enero al 30 de Septiembre de 2023

Concepto	Aprobado		Egresos Modificados		Disviengado	Pagado	Subejercicio
	1	2	3 = (1 + 2)	4			
Servicios Personales	1,186,389,136	2,120,452	1,188,509,588	636,849,778	636,849,778	636,849,778	551,659,811
Remuneraciones al Personal de Carácter Permanente	564,127,869	-1,629,271	562,498,598	329,986,780	329,986,780	329,986,780	232,501,818
Remuneraciones al Personal de Carácter Transitorio	73,824,350	506,544	74,330,893	52,442,768	52,442,768	52,442,768	21,888,126
Remuneraciones Adicionales y Especiales	150,876,200	-163,379	150,712,822	26,020,170	26,020,170	26,020,170	124,692,652
Seguridad Social	90,606,655	1,460,518	92,067,173	55,511,075	55,511,075	55,511,075	36,556,299
Otras Prestaciones Sociales y Económicas	300,529,363	1,910,471	302,439,834	172,576,612	172,576,612	172,576,612	129,862,223
Previsiones	0	0	0	0	0	0	0
Pago de Estímulos a Servidores Públicos	6,425,500	45,568	6,471,068	312,374	312,374	312,374	6,158,694
Materiales y Suministros	41,767,094	146,292	41,913,386	22,302,256	22,302,256	22,302,256	19,811,129
Materiales de Administración, Emisión de Documentos y Artículos Oficiales	6,035,000	-910,162	5,924,838	3,802,688	3,802,688	3,792,685	2,122,130
Alimentos y Utensilios	2,245,000	807,728	3,052,728	2,935,877	2,935,877	2,926,228	116,851
Materiales Primas y Materiales de Producción y Comercialización	0	0	0	0	0	0	0
Materiales y Artículos de Construcción y de Reparación	1,150,000	501,737	1,651,737	1,235,326	1,235,326	1,227,220	416,411
Productos Químicos, Farmacéuticos y de Laboratorio	370,000	-76,839	293,065	212,915	212,915	179,507	80,150
Combustibles, Lubricantes y Aditivos	31,467,904	-1,292,624	30,175,270	13,578,182	13,578,182	13,578,182	16,997,088
Vestuario, Blancos, Prendas de Protección y Artículos Deportivos	70,760	97,087	167,847	97,087	97,087	71,479	70,760
Materiales y Suministros Para Seguridad	0	0	0	0	0	0	0
Herramientas, Refacciones y Accesorios Menores	428,430	219,491	647,920	440,181	440,181	229,334	207,739
Servicios Generales	82,764,243	2,351,293	85,115,536	44,434,738	44,434,738	42,682,986	40,680,788
Servicios Básicos	10,830,000	-336,959	10,493,041	7,448,788	7,448,788	7,434,546	3,050,302
Servicios de Arrendamiento	5,220,000	232,467	5,452,467	4,072,307	4,072,307	4,064,187	1,380,160
Servicios Profesionales, Científicos, Técnicos y Otros Servicios	27,570,900	-15,746,211	14,324,689	3,686,549	3,686,549	3,662,549	10,628,140
Servicios Financieros, Bancarios y Comerciales	7,891,654	84,826	7,976,480	190,684	190,684	190,684	7,785,796
Servicios de Instalación, Reparación, Mantenimiento y Conservación	23,826,752	-1,060,114	22,757,638	10,971,311	10,971,311	9,305,030	11,786,327
Servicios de Comunicación Social y Publicidad	0	0	0	0	0	0	0
Servicios de Traslado y Váticos	4,834,000	3,409,845	8,243,845	4,754,594	4,754,594	4,725,486	3,489,251
Servicios Oficiales	218,700	0	218,700	30,115	30,115	30,115	188,585
Otros Servicios Generales	2,372,237	13,270,388	15,642,625	13,270,388	13,270,388	13,270,388	2,372,237
Transferencias, Asignaciones, Subsidios y Otras Ayudas	400,000	-237,052	172,948	0	0	0	172,948
Transferencias Internas y Asignaciones al Sector Público	400,000	-222,052	177,948	0	0	0	172,948
Transferencias al Resto del Sector Público	0	0	0	0	0	0	0
Subsidios y Subvenciones	0	0	0	0	0	0	0
Ayudas Sociales	0	0	0	0	0	0	0
Pensiones y Jubilaciones	0	0	0	0	0	0	0
Transferencias a Fideicomisos, Mandatos y Otros Análogos	0	0	0	0	0	0	0
Transferencias a la Seguridad Social	0	0	0	0	0	0	0
Donativos	0	0	0	0	0	0	0
Transferencias al Exterior	0	0	0	0	0	0	0
Bienes Muebles, Inmuebles e Intangibles	16,491,000	649,000	17,140,000	4,261,055	4,261,055	4,145,591	12,876,945
Mobiliario y Equipo de Administración	16,491,000	-3,274,153	12,776,807	906,389	906,389	790,925	11,870,418
Mobiliario y Equipo Educativo y Recreativo	0	229,138	229,138	116,205	116,205	116,205	56,811
Equipo e Instrumental Médico y de Laboratorio	0	56,811	56,811	0	0	0	56,811
Vehículos y Equipo de Transporte	0	640,000	640,000	0	0	0	640,000
Equipo de Defensa y Seguridad	0	1,463,345	1,463,345	1,314,593	1,314,593	1,314,593	146,752
Maquinaria, Otros Equipos y Herramientas	0	1,973,899	1,973,899	1,923,867	1,923,867	1,923,867	50,032

FISCALÍA GENERAL DEL ESTADO DE SAN LUIS POTOSÍ
 Estado Analítico del Ejercicio del Presupuesto de Egresos
 Clasificación por Objeto del Gasto (Capítulo y Concepto)
 Del 1 de Enero al 30 de Septiembre de 2023

Concepto	Egresos		Subejercicio	
	Aprobado 1	Ampliaciones/ (Reducciones) 2		Devengado 4
	3 = (1 + 2)		5 = (4 + 5)	
Activos Biológicos	0	0	0	0
Bienes Inmuebles	0	0	0	0
Activos Intangibles	0	0	0	0
Inversión Pública	0	0	0	0
Obra Pública en Bienes de Dominio Público	0	0	0	0
Obra Pública en Bienes Propios	0	0	0	0
Proyectos Productivos y Acciones de Fomento	0	0	0	0
Inversiones Financieras y Otras Provisiones	0	0	0	0
Inversiones Para el Fomento de Actividades Productivas	0	0	0	0
Acciones y Participaciones de Capital	0	0	0	0
Compra de Títulos y Valores	0	0	0	0
Concesión de Prestamos	0	0	0	0
Inversiones en Fideicomisos, Mandatos y Otros Análogos	0	0	0	0
Otras Inversiones Financieras	0	0	0	0
Provisiones para Contingencias y Otras Erogaciones Especiales	0	0	0	0
Participaciones y Aportaciones	0	0	0	0
Participaciones	0	0	0	0
Aportaciones	0	0	0	0
Convenios	0	0	0	0
Deuda Pública	0	0	0	0
Amortización de la Deuda Pública	0	0	0	0
Intereses de la Deuda Pública	0	0	0	0
Comisiones de la Deuda Pública	0	0	0	0
Gastos de la Deuda Pública	0	0	0	0
Costo por Coberturas	0	0	0	0
Apoyos Financieros	0	0	0	0
Adeudos de Ejercicios Fiscales Anteriores (Adeudas)	0	0	0	0
Total del Gasto	1,327,811,473	5,039,985	1,332,851,458	705,682,990
			707,847,827	625,003,631



 Mtro. JOSÉ BOIZ CONTRERAS
 Autorizó


 C.P. CESAR ISIDRO CRUZ
 Valido


 C.P. MARY CARMEN ZARATE PATINO
 Realizó


FISCALÍA GENERAL DEL ESTADO DE SAN LUIS POTOSÍ
 Estado Analítico del Ejercicio del Presupuesto de Egresos
 Clasificación Funcional (Finalidad y Función)
 Del 1 de Enero al 30 de Septiembre de 2023

Concepto	Egresos			Pagado	Subejercicio
	Aprobado 1	Ampliaciones / Reducciones 2	Modificado 3 = (1 + 2)		
Gobierno	1,327,811,473	5,039,985	1,332,851,458	707,847,827	625,003,631
Legislación	0	0	0	0	0
Justicia	1,327,811,473	5,039,985	1,332,851,458	707,847,827	625,003,631
Coordinación de la Política de Gobierno	0	0	0	0	0
Relaciones Exteriores	0	0	0	0	0
Asuntos Financieros y Hacendarios	0	0	0	0	0
Seguridad Nacional	0	0	0	0	0
Asuntos de Orden Público y de Seguridad Interior	0	0	0	0	0
Otros Servicios Generales	0	0	0	0	0
Desarrollo Social	0	0	0	0	0
Protección Ambiental	0	0	0	0	0
Vivienda y Servicios a la Comunidad	0	0	0	0	0
Salud	0	0	0	0	0
Recreación, Cultura y Otras Manifestaciones Sociales	0	0	0	0	0
Educación	0	0	0	0	0
Protección Social	0	0	0	0	0
Otros Asuntos Sociales	0	0	0	0	0
Desarrollo Económico	0	0	0	0	0
Asuntos Económicos, Comerciales y Laborales en General	0	0	0	0	0
Agropecuaria, Silvicultura, Pesca y Caza	0	0	0	0	0
Combustibles y Energía	0	0	0	0	0
Minería, Manufacturas y Construcción	0	0	0	0	0
Transporte	0	0	0	0	0
Comunicaciones	0	0	0	0	0
Turismo	0	0	0	0	0
Ciencia, Tecnología e Innovación	0	0	0	0	0
Otras Industrias y Otros Asuntos Económicos	0	0	0	0	0
Otras no Clasificadas en Funciones Anteriores	0	0	0	0	0
Transacciones de la Deuda Pública / Costo Financiero de la Deuda	0	0	0	0	0
Transferencias, Participaciones y Aportaciones entre Diferentes Niveles y	0	0	0	0	0
Ordenes de Gobierno	0	0	0	0	0
Saneamiento del Sistema Financiero	0	0	0	0	0
Adeudos de Ejercicios Fiscales Anteriores	0	0	0	0	0
Total del Gasto	1,327,811,473	5,039,985	1,332,851,458	707,847,827	625,003,631



 Mtro. JOSÉ LUIS RUIZ CONTRERAS

 Autorizó



 C.P. SONIA LUJÁN DELGADILLO MARTÍNEZ

 Revisó



 C.P. CESAR ISIDRO CRUZ

 Validó



 C.P. MARY CARMEN ZARA TE PATIÑO

 Realizó

FISCALÍA GENERAL DEL ESTADO DE SAN LUIS POTOSÍ
Estado Analítico del Ejercicio del Presupuesto de Egresos
Fuente de Financiamiento

Del 1 de Enero al 30 de Septiembre de 2023

Concepto	Egresos					Subejercicio 6 = (3 - 4)
	Aprobado 1	Ampliaciones/ (Reducciones) 2	Modificado 3 = (1 + 2)	Devengado 4	Pagado 5	
ORGANOS ADMINISTRATIVOS	1,327,811,473	5,039,985	1,332,851,458	707,847,827	705,682,990	625,003,631
Recursos Federales	0	2,501,472	2,501,472	1,240,981	1,240,981	1,260,491
Recursos Estatales	1,327,811,473	2,538,513	1,330,349,986	706,606,846	704,442,009	623,743,140
Total del Gasto	1,327,811,473	5,039,985	1,332,851,458	707,847,827	705,682,990	625,003,631


 MTRO. JOSÉ LUIS RUIZ CONTRERAS
 Autorizó


 C.P. CESAR ISIDRO CRUZ
 Validó


 C.P. SONIA LUCIA DELGADILLO MARTINEZ
 Revisó


 C.P. MARY CARMEN ZARATE PATINO
 Revisó



**FISCALÍA GENERAL
DEL ESTADO
DE SAN LUIS POTOSÍ**


**INCLUYE LO
REFERENTE A:**

FISCALÍA GENERAL DEL ESTADO DE SAN LUIS POTOSÍ
Endeudamiento Neto
Del 1 de Enero al 30 de Septiembre de 2023

Identificación de Crédito o Instrumento	Contratación / Colocación	Amortización	Endeudamiento Neto
	A	B	C = A - B
Créditos Bancarios			
			0
			0
			0
			0
	NO APLICA		0
			0
			0
			0
			0
Total Créditos Bancarios	0	0	0
Otros Instrumentos de Deuda			
			0
			0
			0
			0
			0
			0
			0
			0
			0
Total Otros Instrumentos de Deuda	0	0	0
TOTAL	0	0	0



MTRO. JOSÉ LUIS RUIZ CONTRERAS
 Autorizó



C.P. CESAR ISIDRO CRUZ
 Validó



C.P. SONIA LUCÍA DELGADILLO MARTÍNEZ
 Revisó




C.P. MARY CARMEN ZÁRATE PATIÑO
 Realizó

FISCALÍA GENERAL DEL ESTADO DE SAN LUIS POTOSÍ
Intereses de la Deuda
Del 1 de Enero al 30 de Septiembre de 2023

Identificación de Crédito o Instrumento	Devengado	Pagado
Créditos Bancarios		
NO APLICA		
Total de intereses de Créditos Bancarios	0	0
Otros Instrumentos de Deuda		
Total de intereses de Otros Instrumentos de Deuda	0	0
TOTAL	0	0



MTRO. JOSE LUIS RUIZ CONTRERAS
 Autorizó



C.P. SONIA LUCIA DELGADILLO MARTINEZ
 Revisó



C.P. CESAR ISIDRO CRUZ
 Validó



C.P. MARY CARMEN ZARATE PATINO
 Realizó