

COMISION ESTATAL DE GARANTIA DE ACCESO A LA INFORMACION PUBLICA (CEGAIP)

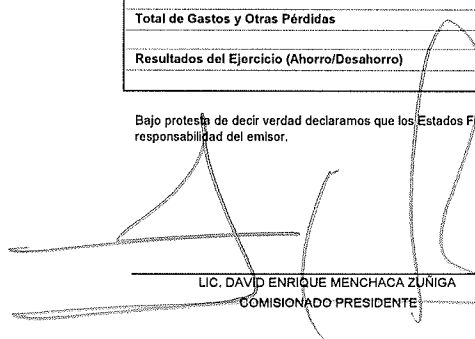
Estado de Actividades


Del 1 de Enero al 30 de Septiembre de 2023


(Cifras en Pesos)


Concepto	2023	2022
<b>INGRESOS Y OTROS BENEFICIOS</b>		
<b>Ingresos de Gestión</b>	<b>390,780</b>	<b>130,968</b>
Impuestos	0	0
Cuotas y Aportaciones de Seguridad Social	0	0
Contribuciones de Mejoras	0	0
Derechos	0	0
Productos	0	0
Aprovechamientos	390,780	130,968
Ingresos por Venta de Bienes y Prestación de Servicios	0	0
<b>Participaciones, Aportaciones, Convenios, Incentivos Derivados de la Colaboración Fiscal, Fondos Distintos de Aportaciones, Transferencias, Participaciones, Aportaciones, Convenios, Incentivos Derivados de la Transferencias, Asignaciones, Subsidios y Subvenciones, y Pensiones y</b>	<b>18,678,892</b>	<b>20,828,245</b>
Participaciones, Aportaciones, Convenios, Incentivos Derivados de la Transferencias, Asignaciones, Subsidios y Subvenciones, y Pensiones y	0	0
Transferencias, Asignaciones, Subsidios y Subvenciones, y Pensiones y	18,678,892	20,828,245
<b>Otros Ingresos y Beneficios</b>	<b>0</b>	<b>0</b>
Ingresos Financieros	0	0
Incremento por Variación de Inventarios	0	0
Disminución del Exceso de Estimaciones por Pérdida o Deterioro u	0	0
Disminución del Exceso de Provisiones	0	0
Otros Ingresos y Beneficios Varios	0	0
<b>Total de Ingresos y Otros Beneficios</b>	<b>19,069,672</b>	<b>20,959,213</b>
<b>GASTOS Y OTRAS PÉRDIDAS</b>		
<b>Gastos de Funcionamiento</b>	<b>18,638,995</b>	<b>19,917,698</b>
Servicios Personales	16,010,034	16,827,319
Materiales y Suministros	109,625	274,893
Servicios Generales	2,519,336	2,815,485
<b>Transferencias, Asignaciones, Subsidios y Otras Ayudas</b>	<b>0</b>	<b>0</b>
Transferencias Internas y Asignaciones al Sector Público	0	0
Transferencias al Resto del Sector Público	0	0
Subsidios y Subvenciones	0	0
Ayudas Sociales	0	0
Pensiones y Jubilaciones	0	0
Transferencias a Fideicomisos, Mandatos y Contratos Análogos	0	0
Transferencias a la Seguridad Social	0	0
Donativos	0	0
Transferencias al Exterior	0	0
<b>Participaciones y Aportaciones</b>	<b>0</b>	<b>0</b>
Participaciones	0	0
Aportaciones	0	0
Convenios	0	0
<b>Intereses, Comisiones y Otros Gastos de la Deuda Pública</b>	<b>0</b>	<b>0</b>
Intereses de la Deuda Pública	0	0
Comisiones de la Deuda Pública	0	0
Gastos de la Deuda Pública	0	0
Costo por Coberturas	0	0
Apoyos Financieros	0	0
<b>Otros Gastos y Pérdidas Extraordinarias</b>	<b>0</b>	<b>0</b>
Estimaciones, Depreciaciones, Deterioros, Obsolescencia y	0	0
Provisiones	0	0
Disminución de Inventarios	0	0
Otros Gastos	0	0
<b>Inversión Pública</b>	<b>0</b>	<b>0</b>
Inversión Pública no Capitalizable	0	0
<b>Total de Gastos y Otras Pérdidas</b>	<b>18,638,995</b>	<b>19,917,698</b>
<b>Resultados del Ejercicio (Ahorro/Desahorro)</b>	<b>430,677</b>	<b>1,041,515</b>

Bajo protesta de decir verdad declaramos que los Estados Financieros y sus notas, son razonablemente correctos y son responsabilidad del emisor.

  
 LIC. DAVID ENRIQUE MENCHACA ZÚNIGA  
 COMISIONADO PRESIDENTE

  
 C.P. EDGARDO MAGAÑA GALLEGOS  
 DIRECTOR DE ADMINISTRACIÓN Y FINANZAS

  
 C.P. ANAHÍ GUADALUPE CÁRDENAS JACOBO  
 CONTADOR

  
 C.P. MAYRA MARTÍNEZ MARTÍNEZ  
 CONTADOR