



PODER EJECUTIVO
DEL ESTADO DE
SAN LUIS POTOSÍ



POTOSÍ
PARA LOS POTOSINOS
GOBIERNO DEL ESTADO 2021-2027

CAMINOS
JUNTA ESTATAL DE CAMINOS


**ESTADOS FINANCIEROS
CONTABLES
DICIEMBRE 2023**



Junta Estatal de Caminos de San Luis Potosí
Estado de Actividades
Del 1 de Enero Al 31 de Diciembre del 2022 y 2023
(Cifras en pesos)

	Diciembre 2023	Diciembre 2022
INGRESOS Y OTROS BENEFICIOS		
Ingresos de la Gestión		
Impuestos		
Impuestos sobre los Ingresos		
Impuestos Sobre el Patrimonio	0.00	0.00
Impuestos Sobre la Producción, el Consumo y las Transacciones	0.00	0.00
Impuestos al Comercio Exterior	0.00	0.00
Impuestos Sobre Nóminas y Asimilables	0.00	0.00
Impuestos Ecológicos	0.00	0.00
Accesorios de Impuestos	0.00	0.00
Otros Impuestos	0.00	0.00
Contribuciones de Mejoras		
Derechos	0.00	0.00
Productos de Tipo Corriente	0.00	0.00
Aprovechamientos de Tipo Corriente	0.00	0.00
Ingresos por Venta de Bienes y Servicios Producidos en Establecimientos de Gobierno	7,989,910.74	7,363,149.42
	0.00	0.00
Otra Contribuciones Causadas en Ejercicios Anteriores		
	0.00	0.00
Participaciones y Aportaciones		
Participaciones		
Aportaciones	0.00	0.00
Convenios	0.00	0.00
	0.00	0.00
Transferencias, Asignaciones, Subsidios y Otras Ayudas		
Transferencias Internas y Asignaciones al Sector Público		
Transferencias al Resto del Sector Público	0.00	0.00
Subsidios y Subvenciones	181,613,674.89	251,280,176.51
Ayudas Sociales	0.00	0.00
Pensiones y Jubilaciones	0.00	0.00
	0.00	0.00
Otros Ingresos y Beneficios		
Ingresos Financieros		
Intereses Ganados en Valores, Créditos, Bonos y Otros		
Otros Ingresos Financieros	36,416.71	62,652.30
	0.00	0.00
Incremento por Variación de Inventarios	0.00	0.00
Disminución del Exceso de Estimaciones por Pérdida o Deterioro u Obsolescencia y Provisiones	0.00	0.00
Otros Ingresos y Beneficios Diarios	0.00	0.00
	299,136.85	5,375.35
Total de Ingresos	189,939,139.19	258,711,353.58
GASTOS Y OTRAS PERDIDAS		
Gastos de Funcionamiento		
Servicios Personales		
Materiales y Suministros	113,929,281.95	120,821,939.83
Servicios Generales	4,959,951.80	2,934,229.84
	6,375,836.51	3,204,386.04
Transferencias, Asignaciones, Subsidios y Otras Ayudas		
Transferencias Internas y Asignaciones al Sector Público		
Transferencias al Resto del Sector Público	0.00	0.00
Subsidios y Subvenciones	0.00	0.00
Ayudas Sociales	0.00	0.00
Pensiones y Jubilaciones	0.00	0.00
Transferencias a Fideicomisos, Mandatos y Contratos Análogos	0.00	0.00
Transferencias a la Seguridad Social	0.00	0.00
Donativos	0.00	0.00
Transferencias al Exterior	0.00	0.00
	0.00	0.00
Participaciones y Aportaciones		
Participaciones		
Aportaciones	0.00	0.00
Convenios	0.00	0.00
	0.00	0.00
Intereses, Comisiones y Otros Gastos de la Deuda Pública		
	0.00	0.00
Otros Gastos y Pérdidas Extraordinarias		
Estimaciones, Depreciaciones, Deterioros, Obsolescencias, Amortizaciones y Provisiones		
Disminución de Inventarios	0.00	0.00
Aumento por Insuficiencia de Estimaciones por Pérdida, Deterioro u Obsolescencia, y Provisiones	0.00	0.00
Otros Gastos	0.00	0.00
Resultado Integral de Financiamiento (RIF)	1,855.92	345,423.00
Total de Gastos y Otras Pérdidas	125,266,926.18	127,305,978.71
Ahorro/Desahorro Neto del Ejercicio	64,672,213.01	131,405,374.87


Leticia Gómez Quintero
Directora Administrativa



José Francisco Reyes Novelo
Director General


Bajo protesta de decir verdad declaramos que los Estados Financieros y sus notas, son razonablemente correctos y son responsabilidad del emisor



Junta Estatal de Caminos de San Luis Potosí
Estado de Situación Financiera
Al 31 de diciembre del 2023 y 2022
 (Cifras en pesos)

ACTIVO	diciembre 2023	diciembre 2022	PASIVO	diciembre 2023	diciembre 2022
ACTIVO CIRCULANTE			PASIVO CIRCULANTE		
Efectivo y Equivalentes de Efectivo	22,783,196.18	72,060,223.15	Cuentas por Pagar a Corto Plazo	28,900,364.30	80,628,638.43
Derechos a Recibir Efectivo o Equivalentes	5,407,469.03	10,215,892.88	Documentos por Pagar a Corto Plazo	0.00	0.00
Derechos a Recibir Bienes o Servicios	0.00	0.00	Porción a Corto Plazo de la Deuda Pública a Largo Plazo	0.00	0.00
Inventarios	0.00	0.00	Títulos y Valores a Corto Plazo	0.00	0.00
Almacenes	0.00	0.00	Pasivos Diferidos a Corto Plazo	0.00	0.00
Estimación por Pérdida o Deterioro de Activos Circulantes	0.00	0.00	Fondos y Bienes de Terceros en Garantía y/o Administración a Corto Plazo	64,021.32	73,921.32
Otros Activos Circulantes	6,671.33	6,671.33	Provisiones a Corto Plazo	0.00	0.00
Total de Activos Circulantes	28,197,336.54	82,282,787.36	Otros Pasivos a Corto Plazo	940,459.78	940,459.78
			Total de Pasivos Circulantes	29,904,845.40	81,643,019.53
ACTIVO NO CIRCULANTE			PASIVO NO CIRCULANTE		
Inversiones Financieras a Largo Plazo	0.00	0.00	Cuentas por Pagar a Largo Plazo	0.00	0.00
Derechos a Recibir Efectivo o Equivalentes a Largo Plazo	0.00	0.00	Documentos por Pagar a Largo Plazo	0.00	0.00
Bienes Inmuebles, Infraestructura y Construcciones en Proceso	234,165,928.09	174,164,617.67	Deuda Pública a Largo Plazo	0.00	0.00
Bienes Muebles	83,726,332.49	81,611,833.49	Pasivos Diferidos a Largo Plazo	0.00	0.00
Activos Intangibles	5,881.20	5,881.20	Fondos y Bienes de Terceros en Garantía y/o Administración a Largo Plazo	0.00	0.00
Depreciación, Deterioro y Amortización Acumulada de Bienes	(74,005,243.02)	(74,391,233.02)	Provisiones a Largo Plazo	0.00	0.00
Activos Diferidos	484,000.23	484,000.23			
Estimación por Pérdida o Deterioro de Activos no Circulantes	0.00	0.00			
Otros Activos no Circulantes	0.00	0.00			
Total de Activos no Circulantes	244,376,898.99	181,875,099.57	Total de Pasivos no Circulantes	0.00	0.00
Total de Activos	272,574,235.53	264,157,886.93	Total de Pasivo	29,904,845.40	81,643,019.53
			HACIENDA PÚBLICA Y PATRIMONIO		
			Hacienda Pública/Patrimonio Contribuido		
			Aportaciones	28,482,902.58	28,482,902.58
			Donaciones de Capital	34,500.00	34,500.00
			Actualizaciones de la Hacienda Pública/Patrimonio	5,938,743.00	5,938,743.00
			Hacienda Pública/Patrimonio Generado		
			Resultados del Ejercicio Ahorro/Desahorro	64,672,213.01	131,405,374.87
			Resultados de los Ejercicios Anteriores	89,246,082.20	(37,641,602.39)
			Revalúos	54,294,949.29	54,294,949.29
			Reservas	0.00	0.00
			Rectificaciones de Resultados de Ejercicios Anteriores	0.00	0.00
			EXCESO O INSUFICIENCIA EN LA ACTUALIZACIÓN DE LA HACIENDA PÚBLICA/PATRIMONIO		
			Resultado por Posición Monetaria	0.00	0.00
			Resultado por Tenencia de Activos no Monetarios	0.00	0.00
			Total Hacienda Pública/Patrimonio Generado	242,669,390.08	182,514,867.35
			Total de Pasivo y Hacienda Pública/Patrimonio	272,574,235.48	264,157,886.88


 Leticia Gómez Quintero
 Directora Administrativa


 José Francisco Reyes Novelo
 Director General

Bajo protesta de decir verdad declaramos que los Estados Financieros y sus notas, son razonablemente correctos y son responsabilidad del emisor



Junta Estatal de Caminos de San Luis Potosí
Estado de Situación Financiera
Al 31 de diciembre del 2023 y 2022
(Cifras en pesos)

ACTIVO			PASIVO	
ACTIVO CIRCULANTE			PASIVO CIRCULANTE	
	diciembre 2023	diciembre 2022		
Efectivo y Equivalentes de Efectivo			Cuentas por Pagar a Corto Plazo	diciembre 2023
Efectivo	12,000.00	5,000.00	Servicios Personales	521,678.68
Bancos/Tesorería	21,757,896.18	72,041,923.15	Proveedores	724,698.94
Bancos/Dependencias y Otros	0.00	0.00	Contratistas por Obras Públicas	133,108.42
Inversiones Temporales (Hasta 3 Meses)	1,000,000.00	0.00	Participaciones y Aportaciones	0.00
Fondos con Afectación Específica	0.00	0.00	Transferencias Otorgadas	19,033,498.46
Otros Efectivos y Equivalentes	0.00	0.00	Intereses, Comisiones y Otros Gastos de la Deuda Pública	0.00
Depositos de Fondos de Terceros	13,300.00	13,300.00	Retenciones y Contribuciones	6,030,321.72
Efectivo o Equivalentes de Efectivo a Recibir			Devoluciones de la Ley de Ingresos	0.00
Inversiones Financieras	0.00	0.00	Otras Cuentas por Pagar a Corto Plazo	2,457,058.08
Cuentas por Cobrar	4,975,884.17	10,132,206.57	Documentos por Pagar a Corto Plazo	0.00
Deudores Diversos	432,005.11	84,106.54	Porción a Corto Plazo de la Deuda Pública a Largo Plazo	
Ingresos por Recuperar	0.00	0.00	Deuda Pública Interna	0.00
Deudores por Anticipos de Tesorería	0.00	0.00	Deuda Pública Externa	0.00
Préstamos Otorgados	0.00	0.00	Arrendamiento Financiero	0.00
Otros Efectivos y Equivalentes	(420.25)	(420.23)	Títulos y Valores a Corto Plazo	
Bienes o Servicios a Recibir			Deuda Pública Interna	0.00
Anticipos a Corto Plazo	0.00	0.00	Deuda Pública Externa	0.00
Inventarios			Fondos y Bienes de Terceros en Garantía y/o Administración a Corto Plazo	64,021.32
Inventarios de Mercancías para Venta	0.00	0.00	Pasivos Diferidos a Corto Plazo	
Inventario de Mercancías Terminadas	0.00	0.00	Ingresos Cobrados por Adelantado	0.00
Inventario de Mercancías en Proceso de Elaboración	0.00	0.00	Intereses Cobrados por Adelantado	0.00
Inventario de Materias Primas, Materiales y Suministros para Producción	0.00	0.00	Provisiones a Corto Plazo	0.00
Bienes en Tránsito	0.00	0.00	Otros Pasivos a Corto Plazo	0.00
Almacenes			Total de Pasivos Circulantes	29,904,845.40
Almacén de mAteriales y Suministros de Consumo	0.00	0.00	PASIVO NO CIRCULANTE	
Otros Activos Circulantes	6,671.33	6,671.33	Cuentas por Pagar a Largo Plazo	
Total de Activos Circulantes	28,197,336.54	82,282,787.36	Proveedores	0.00
ACTIVO NO CIRCULANTE			Contratistas por Obra Pública	0.00
Efectivo o Equivalente a Recibir en el Largo Plazo			Documentos por Pagar a Largo Plazo	
Inversiones Financieras	0.00	0.00	Documentos Comerciales	0.00
Documentos por Cobrar	0.00	0.00	Documentos con Contratistas por Obra Pública	0.00
Deudores Diversos	0.00	0.00	Deuda Pública a Largo Plazo	
Ingresos por Recuperar	0.00	0.00	Deuda Pública Interna	0.00
Préstamos Otorgados	0.00	0.00	Deuda Pública Externa	0.00
Bienes Inmuebles, Infraestructura y Construcciones en Proceso			Arrendamiento Financiero	0.00
Terrenos	14,719,597.44	14,719,597.44	Fondos y Bienes de Terceros en Garantía y/o Administración a Largo Plazo	0.00
Viviendas	0.00	0.00	Pasivos Diferidos a Largo Plazo	0.00
Edificios no Habitacionales	4,594,896.25	4,594,896.25	Provisiones a Largo Plazo	0.00
Infraestructura	0.00	0.00	Otros Pasivos a Largo Plazo	0.00
Construcciones en Proceso en Bienes de Dominio Público	214,851,434.40	154,850,123.98	Total de Pasivos no Circulantes	0.00
Construcciones en Proceso en Bienes Propios	0.00	0.00	Total de Pasivo	29,904,845.40
Bienes Muebles			81,643,019.53	
Mobiliario y Equipo de Administración	3,904,992.06	3,904,992.06	HACIENDA PÚBLICA Y PATRIMONIO	
Mobiliario y Equipo Educativo y Recreativo	335,499.11	335,499.11	Hacienda Pública/Patrimonio Contribuido	
Equipo e Instrumental Médico y de Laboratorio	0.00	0.00	Aportaciones	28,482,902.58
Equipo de Transporte	21,511,944.17	19,803,034.08	Donaciones de Capital	34,500.00
Equipo de Defensa y Seguridad	0.00	0.00	Actualizaciones de la Hacienda Pública/Patrimonio	5,938,743.00
Maquinaria, Otros Equipos y Herramienta	57,973,897.16	57,568,308.24	Hacienda Pública/Patrimonio Generado	
Colecciones, Obras de Arte y Objetos Valiosos	0.00	0.00	Resultados del Ejercicio Ahorro/Desahorro	64,672,213.01
Activos Biológicos	0.00	0.00	Resultados de los Ejercicios Anteriores	89,246,082.20
Activos Intangibles			Rectificaciones de Resultados de Ejercicios Anteriores	0.00
Software	5,881.20	5,881.20	Exceso o Insuficiencia en la Actualización del Patrimonio	0.00
Patentes, Marcas y Derechos	0.00	0.00	Revalúos	54,294,949.29
Concesiones y Franquicias	0.00	0.00	Reservas	0.00
Licencias	0.00	0.00	Total Hacienda Pública/Patrimonio Generado	242,669,390.08
Depreciaciones, Deterioro y Amortizaciones Acumuladas de Bienes	(74,005,243.02)	(74,391,233.02)	Total de Pasivo y Hacienda Pública/Patrimonio	272,574,235.48
Activos Diferidos				264,157,886.88
Estudios, Formulación y Evaluación de Proyectos	0.00	0.00		
Derechos Sobre Bienes en Régimen de Arrendamiento Financiero	0.00	0.00		
Gastos Pagados por Adelantado a Largo Plazo	0.00	0.00		
Anticipos a Largo Plazo	0.00	0.00		
Beneficios de Retiro de Empleados Pagados por Adelantado	0.00	0.00		
Otros Activos Diferidos	484,000.23	484,000.23		
Otros Activos no Circulantes	0.00	0.00		
Total de Activos no Circulantes	244,376,898.99	181,875,099.57		
Total de Activos	272,574,235.53	264,157,886.93		




Leticia Gómez Guintero
 Directora Administrativa

José Francisco Reyes Novelo
 Director General

Bajo protesta de decir verdad declaramos que los Estados Financieros y sus notas, son razonablemente correctos y son responsabilidad del emisor

Junta Estatal de Caminos de San Luis Potosí
Estado de Variaciones en la Hacienda Pública
Al 31 de diciembre del 2023
(Cifras en pesos)

Concepto	Hacienda Pública / Patrimonio Contribuido	Hacienda Pública / Patrimonio Generado de Ejercicios Anteriores	Hacienda Pública / Patrimonio Generado del Ejercicio	Exceso o Insuficiencia en la Actualización de la Hacienda Pública/Patrimonio	TOTAL
Hacienda Pública/Patrimonio Contribuido Neto 2022	34,456,146.00	0.00	0.00	0.00	34,456,146.00
Aportaciones	28,482,903.00	0.00	0.00	0.00	28,482,903.00
Donaciones de Capital	34,500.00	0.00	0.00	0.00	34,500.00
Actualización de la Hacienda Pública/Patrimonio	5,938,743.00	0.00	0.00	0.00	5,938,743.00
Hacienda Pública/Patrimonio Generado Neto 2022	0.00	16,653,346.61	131,405,374.87	0.00	148,058,722.00
Resultado del Ejercicio (Ahorro/Desahorro)	0.00	0.00	131,405,374.87	0.00	131,405,375.00
Resultado de Ejercicios Anteriores	0.00	(37,641,602.39)	0.00	0.00	(37,641,602.00)
Revaluos	0.00	54,294,949.00	0.00	0.00	54,294,949.00
Reservas	0.00	0.00	0.00	0.00	0.00
Rectificaciones de Resultados de Ejercicios Anteriores	0.00	0.00	0.00	0.00	0.00
Exceso o Insuficiencia en la Actualización de la Hacienda Pública/Patrimonio Neto 2022	0.00	0.00	0.00	0.00	0.00
Resultado por Posición Monetaria	0.00	0.00	0.00	0.00	0.00
Resultado por Tenencia de Activos no Monetarios	0.00	0.00	0.00	0.00	0.00
Hacienda Pública / Patrimonio Neto Final 2022	34,456,146.00	16,653,346.61	131,405,374.87	0.00	182,514,868.00
Cambios en la Hacienda Pública / Patrimonio Contribuido Neto 2023	0.00	0.00	0.00	0.00	0.00
Aportaciones	0.00	0.00	0.00	0.00	0.00
Donaciones de Capital	0.00	0.00	0.00	0.00	0.00
Actualización de la Hacienda Pública/Patrimonio	0.00	0.00	0.00	0.00	0.00
Variaciones de la Hacienda Pública / Patrimonio Generado Neto 2023	0.00	126,887,684.59	(66,733,161.86)	0.00	60,154,523.00
Resultado del Ejercicio (Ahorro/Desahorro)	0.00	0.00	64,672,213.01	0.00	64,672,213.00
Resultado de Ejercicios Anteriores	0.00	126,887,684.59	(131,405,374.87)	0.00	(4,517,690.00)
Revaluos	0.00	0.00	0.00	0.00	0.00
Reservas	0.00	0.00	0.00	0.00	0.00
Rectificaciones de Resultados de Ejercicios Anteriores	0.00	0.00	0.00	0.00	0.00
Cambios en el Exceso o Insuficiencia en la Actualización de la Hacienda Pública/Patrimonio Neto 2023	0.00	0.00	0.00	0.00	0.00
Resultado por Posición Monetaria	0.00	0.00	0.00	0.00	0.00
Resultado por Tenencia de Activos no Monetarios	0.00	0.00	0.00	0.00	0.00
Hacienda Pública / Patrimonio Neto Final 2023	34,456,146.00	143,541,031.20	64,672,213.01	0.00	242,669,390.00





Leticia Gómez Quintero
Directora Administrativa

José Francisco Reyes Novelo
Director General


Bajo protesta de decir verdad declaramos que los Estados Financieros y sus notas, son razonablemente correctos y son responsabilidad del emisor

Junta Estatal de Caminos
Estado de Cambios en la Situación Financiera
Al 31 de Diciembre del 2022 y 2023
(Cifras en pesos)

ACTIVO	ORIGEN	APLICACIÓN
ACTIVO CIRCULANTE		
Efectivo y Equivalentes de Efectivo	54,085,451	0
Derechos a Recibir Efectivo o Equivalentes	49,277,027	0
Derechos a Recibir Bienes o Servicios a Recibir	4,808,424	0
Inventarios	0	0
Almacenes	0	0
Estimación por Pérdida o Deterioro de Activos Circulantes	0	0
Otros Activos Circulantes	0	0
ACTIVO NO CIRCULANTE		
Inversiones Financieras a Largo Plazo	0	62,501,799
Derechos a Recibir Efectivo o Equivalentes a Largo Plazo	0	0
Bienes Inmuebles, Infraestructura y Construcciones en Proceso	0	0
Bienes Muebles	0	60,001,310
Activos Intangibles	0	2,114,499
Depreciaciones, Deterioro y Amortizaciones Acumuladas de Bienes	0	0
Activos Diferidos	0	385,990
Estimación por Pérdida o Deterioro de Activos no Circulantes	0	0
Total de Activos no Circulantes	0	0
	0	0
PASIVO		
PASIVO CIRCULANTE		
Cuentas por Pagar a Corto Plazo	0	51,738,174
Documentos por Pagar a Corto Plazo	0	51,728,274
Porción a Corto Plazo de la Deuda Pública a Largo Plazo	0	0
Titulos y Valores a Corto Plazo	0	0
Fondos y Bienes de Terceros en Garantía y/o Administración a Corto Plazo	0	0
Otros Pasivos a Corto Plazo	0	9,900
	0	0
PASIVO NO CIRCULANTE		
Cuentas por Pagar a Largo Plazo	0	0
Documentos por Pagar a Largo Plazo	0	0
Deuda Pública a Largo Plazo	0	0
Pasivos Diferidos a Largo Plazo	0	0
Fondos y Bienes de Terceros en Garantía y/o Administración a Largo Plazo	0	0
Provisiones a Largo Plazo	0	0
Otros Pasivos a Largo Plazo	0	0
	0	0
HACIENDA PUBLICA Y PATRIMONIO		
Hacienda Pública/Patrimonio Contribuido		
Aportaciones	0	0
Donaciones de Capital	0	0
Actualizaciones de la Hacienda Pública/Patrimonio	0	0
Hacienda Pública/Patrimonio Generado		
Resultados del Ejercicio Ahorro/Desahorro	126,887,684	66,733,162
Resultados de los Ejercicios Anteriores	0	66,733,162
Rectificaciones de Resultados de Ejercicios Anteriores	126,887,684	0
Exceso o Insuficiencia en la Actualización del Patrimonio	0	0
Revalúos	0	0
Reservas	0	0
	0	0
Exceso o Insuficiencia en la Actualización de la Hacienda Pública /Patrimonio		
Resultado de Posición Monetaria	0	0
Resultado por Tenencia de Activos no Monetarios	0	0



Leticia Gomez Quintero
Directora Administrativa




Jose Francisco Reyes Novelo
Directora General

Junta Estatal de Caminos
 Estado de Flujos de Efectivo
 Del 1 de Diciembre al 31 de Diciembre 2023 y 2022
 (Cifras Miles de Pesos)

	DICIEMBRE DEL 2023	DICIEMBRE DEL 2022
Flujos de Efectivo de las Actividades de Operación		
Origen		
Impuestos	189,939,139.19	258,711,353.58
Cuotas y Aportaciones de Seguridad Social	0.00	0.00
Contribuciones de Mejoras	0.00	0.00
Derechos	0.00	0.00
Productos de Tipo Corriente	0.00	0.00
Aprovechamientos de Tipo Corriente	0.00	0.00
Ingresos por Ventas de Bienes y Servicios	7,989,910.74	7,363,149.42
Ingresos no Comprendidos en las Fracciones de la Ley de Ingresos Causados en Ejercicios Fiscales Anteriores Pendientes de Liquidación o Pago	0.00	0.00
Participaciones y Aportaciones		
TRansferencias, Asignaciones y SubSidios y Otras Ayudas	0.00	0.00
Otros Origenes de Aplicación	181,613,674.89	251,280,176.51
Aplicación	335,553.56	68,027.65
Servicios Personales	125,266,926.18	127,305,978.71
Materiales y Suministros	113,929,281.95	120,821,939.83
Servicios Generales	4,959,951.80	2,934,229.84
Transferencias Internas y Asignaciones al Sector Publico	6,375,836.51	3,204,386.04
Transferencias al Resto del Sector Publico	0.00	0.00
Subsidios y Subvenciones	0.00	0.00
Ayudas Sociales	0.00	0.00
Pensiones y Jubilaciones	0.00	0.00
Transferencias a Fideicomisos, Mandatos y Contratos Análogos	0.00	0.00
Transferencias a la Seguridad Social	0.00	0.00
Donativos	0.00	0.00
Transferencias al Exterior	0.00	0.00
Participaciones	0.00	0.00
Aportaciones	0.00	0.00
Convenios	0.00	0.00
Otras Aplicaciones de Operación	0.00	0.00
Flujos Netos de Efectivo por Actividades de Operación	1,855.92	345,423.00
Flujos de Efectivo de las Actividades de Inversión	64,672,213.01	131,405,374.87
Origen	0.00	0.00
Bienes Inmuebles, Infraestructura y Construcciones en Proceso	66,637,904.99	627,011,097.00
Bienes Muebles	0.00	580,067,009.00
Otros Origenes de Inversión	0.00	0.00
Aplicación	66,637,904.99	46,944,088.00
Bienes Inmuebles, Infraestructura y Construcciones en Proceso	180,587,145.00	717,000,212.87
Bienes Muebles	60,001,310.00	0.00
Otros Origenes de Inversión	2,114,499.00	273,482.00
Flujos Netos de Efectivo por Actividades de Inversión	118,471,336.00	716,726,730.87
Flujo de Efectivo de las Actividades de Financiamiento	-113,949,240.01	-89,989,115.87
Origen	0.00	0.00
Endeudamiento Neto	0.00	0.00
Interno	0.00	0.00
Externo	0.00	0.00
Otros Origenes de Financiamiento	0.00	0.00
Aplicación	0.00	0.00
Servicios de la Deuda	0.00	0.00
Interno	0.00	0.00
Externo	0.00	0.00
Otras Aplicaciones de Financiamiento	0.00	0.00
Flujos Netos de Efectivo por Actividades de Financiamiento	0.00	0.00
Incremento/Disminución Neta en el Efectivo y Equivalentes al Efectivo	0.00	0.00
Efectivo y Equivalentes al Efectivo al Inicio del Ejercicio	-49,277,027.00	41,416,259.00
Efectivo y Equivalentes al efectivo al Final del Ejercicio	72,060,223.15	30,643,964.15
	22,783,196.18	72,060,223.15


 Leticia Gomez Quintero
 Directora Administrativa


 José Francisco Reyes Novelo
 Directora General