


Acuse

26 DE ENERO DE 2024  
SAN LUIS POTOSÍ, S.L.P.  
MV016

**C.P. JOSE LUIS GONZALEZ ACOSTA**  
**DIRECTOR DE CONTABILIDAD GUBERNAMENTAL**  
**SECRETARÍA DE FINANZAS**  
**PRESENTE. -**

Anexo encontrará los Estados Financieros correspondiente al mes de **JUNIO**, Cierre del Ejercicio 2023, de esta institución. En el entendido que se agregó la nota que debía ser incorporada a los Estados Financieros.

  
**LIC. MA. ELIZABETH RODRÍGUEZ ROMERO**  
**DIRECTORA GENERAL DEL MUSEO DEL VIRREINATO**

c.c.p Archivo



Villanías #115 Zona Centro  
C.P. 78000, San Luis Potosí, S.L.P.  
4448140994 ext. 102, 103

# INFORMACION CONTABLE

(8)

- 1.- ESTADO DE ACTIVIDADES (COMPARATIVO CON AÑO ANTERIOR)
- 2.- ESTADO DE SITUACION FINANCIERA (COMPARATIVO CON AÑO ANTERIOR)
- 3.- ESTADO DE VARIACIÓN EN LA HACIENDA PÚBLICA.
- 4.- ESTADO DE CAMBIOS EN LA SITUACIÓN FINANCIERA.
- 5.- ESTADO DE FLUJOS DE EFECTIVO (COMPARATIVO CON AÑO ANTERIOR).
- 6.- NOTAS A LOS ESTADOS FINANCIEROS.
- 7.- ESTADO ANALITICO DEL ACTIVO (SALDO INICIAL AL CIERRE DEL EJERCICIO ANTERIOR).
- 8.- ESTADO ANALITICO DE LA DEUDA Y OTROS PASIVOS (SALDO INICIAL AL CIERRE DEL EJERCICIO ANTERIOR).

f

Museo del Virreinato  
Estado de Actividades  
Del 01 al 30 de Junio del 2023.  
(Cifras en Pesos)



	2023	2022
<b>INGRESOS Y OTROS BENEFICIOS</b>		
<b>Ingresos de Gestión:</b>	\$ 88,250	\$ 100,688
Impuestos	-	-
Cuentas y Aportaciones de Seguridad Social	-	-
Contribuciones de Mejoras	-	-
Derchos	-	-
Productos	88,250	100,688
Apropiamientos	-	-
Ingresos por Venta de Bienes y Prestación de Servicios	-	-
<b>Participaciones, Aportaciones, Convenios, Incentivos Derivados de la Colaboración Fiscal, Fondos Distintos de Aportaciones, Transferencias, Asignaciones, Subsidios y Subvenciones, y Pensiones y Jubilaciones</b>	\$ -	\$ -
Participaciones, Aportaciones, Convenios, Incentivos Derivados de la Colaboración Fiscal y Fondos Distintos de Aportaciones	-	-
Transferencias, Asignaciones, Subsidios Subvenciones, Pensiones y Jubilaciones y Otras ayudas	-	-
<b>Otros Ingresos y Beneficios</b>	\$ -	\$ -
Ingresos Financieros	-	-
Incremento por Variación de Inventario	-	-
Disminución del Exceso de Estimaciones por Pérdida o Deterioro u Obsolescencia	-	-
Disminución del Exceso de Provisiones	-	-
Otros Ingresos y Beneficios Varios	-	-
<b>Total de Ingresos y Otros Beneficios</b>	\$ 88,250	\$ 100,688
<b>GASTOS Y OTRAS PÉRDIDAS</b>		
<b>Gastos de Fundamentación</b>	\$ 4,919	\$ 141,063
Servicios Personales	-	-
Materiales y Suministros	-	33,331
Servicios Generales	4,919	106,631
<b>Transferencias, Asignaciones, Subsidios y Otras Ayudas</b>	\$ -	\$ -
Transferencias Internas y Asignaciones al Sector Público	-	-
Transferencias al Resto del Sector Público	-	-
Subsidios y Subvenciones	-	-
Ayudas Sociales	-	-
Pensiones y Jubilaciones	-	-
Transferencias a Fideicomisos, Mandatos y Contratos Análogos	-	-
Transferencias a la Seguridad Social	-	-
Donativo	-	-
Transferencias al Exterior	-	-
<b>Participaciones y Aportaciones</b>	\$ -	\$ -
Participaciones	-	-
Aportaciones	-	-
Convenios	-	-
<b>Intereses, Comisiones y otros Gastos de la Deuda Pública</b>	\$ -	\$ -
Intereses de la Deuda Pública	-	-
Comisiones de la Deuda Pública	-	-
Gastos de la Deuda Pública	-	-
Costo por Coberturas	-	-
Apoyos Financieros	-	-
<b>Otros Gastos y Pérdidas Extraordinarias</b>	\$ -	\$ -
Estimaciones, Depreciaciones, Deterioros, Obsolescencia y Amortizaciones	-	-
Provisiones	-	-
Disminución de Inventarios	-	-
Aumento por Insuficiencia de Estimaciones por Pérdida o Deterioro u Obsolescencia	-	-
Aumento por Insuficiencia de Provisiones	-	-
Otros Gastos	-	-

RECIBIDO  
29 ENE. 2024  
5:39 pm  
FINANZAS

Inversion Pública	\$	-	\$	-
Inversion Públicas no Capitalizable				
Total de Gastos y Otros Pérdidos	\$	8,910	\$	141,563
Resultados del Ejercicio (Ahorro/Desahorro)	\$	79,340	-\$	41,275

Bajo Protesta de decir verdad declaramos que los Estados Financieros y sus notas, son razonablemente correctos y son responsabilidad del emisor.

AUTORIZO:

*Ma Elizabeth Rodríguez Romero*

MA ELIZABETH RODRIGUEZ ROMERO  
DIRECTORA GENERAL DEL MUSEO DEL VIRREINATO.





MUSEO DEL VIRREINATO  
SAN LUIS POTOSI  
Estado de Variaciones en la Hacienda Pública  
Del 30/Junio/2022 Al 30/Junio/2023



MUSEO DEL VIRREINATO

Res: 18/Estado/Financiamiento/2023

Concepto	Hacienda Pública/ Patrimonio Generado		Exceso o Insuficiencia en la Actualización de la Hacienda Pública / Patrimonio	Total
	Hacienda Pública/ Patrimonio Contribuido	Ejercicios Anteriores Del Ejercicio		
<b>HACIENDA PÚBLICA/PATRIMONIO CONTRIBUIDO NETO 2022</b>	\$0	\$0	\$0	\$0
APORTACIONES	\$0	\$0	\$0	\$0
DONACIONES DE CAPITAL	\$0	\$0	\$0	\$0
ACTUALIZACIÓN DE LA HACIENDA PÚBLICA/PATRIMONIO	-	\$0	\$0	\$0
<b>HACIENDA PÚBLICA /PATRIMONIO GENERADO NETO 2022</b>	\$0	\$1,023,162	\$0	\$981,887
RESULTADOS DEL EJERCICIO (AHORRO/ DESAHORRO)	\$0	\$0	\$0	-\$41,275
RESULTADOS DE EJERCICIOS ANTERIORES	\$0	954,996.00	\$0	\$954,996
REVALUOS	\$0	\$0	\$0	\$0
RESERVAS	\$0	\$0	\$0	\$0
RECTIFICACIONES DE RESULTADOS DE EJERCICIOS ANTERIORES	\$0	\$68,166	\$0	\$68,166
<b>EXCESO O INSUFICIENCIA EN LA ACTUALIZACIÓN DE LA HACIENDA PÚBLICA/ PATRIMONIO NETO 2022</b>	\$0	\$0	\$0	\$0
RESULTADO POR POSICIÓN MONETARIA	\$0	\$0	\$0	\$0
RESULTADO POR TENENCIA DE ACTIVOS NO MONETARIOS	\$0	\$0	\$0	\$0
<b>HACIENDA PÚBLICA / PATRIMONIO NETO FINAL 2022</b>	\$0	\$1,023,162	\$0	\$981,887
<b>CAMBIOS EN LA HACIENDA PÚBLICA/PATRIMONIO CONTRIBUIDO NETO 2023</b>	\$0	\$0	\$0	\$0
APORTACIONES	\$0	\$0	\$0	\$0
DONACIONES DE CAPITAL	\$0	\$0	\$0	\$0
ACTUALIZACIÓN DE LA HACIENDA PÚBLICA/PATRIMONIO	-	\$0	\$0	\$0
<b>VARIACIONES DE LA HACIENDA PÚBLICA / PATRIMONIO GENERADO NETO 2023</b>	\$0	-\$73,312	\$0	\$47,303
RESULTADOS DEL EJERCICIO (AHORRO/ DESAHORRO)	\$0	\$0	\$0	\$79,340
RESULTADOS DE EJERCICIOS ANTERIORES	\$0	5,146.00	\$0	\$36,129
REVALUOS	\$0	\$0	\$0	\$0
RESERVAS	\$0	\$0	\$0	\$0
RECTIFICACIONES DE RESULTADOS DE EJERCICIOS ANTERIORES	\$0	-\$68,166	\$0	-\$68,166
<b>CAMBIOS EN EL EXCESO O INSUFICIENCIA EN LA ACTUALIZACIÓN DE LA HACIENDA PÚBLICA/ PATRIMONIO NETO 2023</b>	\$0	\$0	\$0	\$0

*(Handwritten mark)*

MUSEO DEL VIRREINATO  
SAN LUIS POTOSI

Estado de Variaciones en la Hacienda Pública  
Del 30/Junio/2022 Al 30/Junio/2023

Rep. rptEstadoVariacionHacienda

Concepto	Hacienda Pública/ Patrimonio Generado		Exceso o Insuficiencia en la Actualización de la Hacienda Pública / Patrimonio	Total
	Hacienda Pública/ Patrimonio Contribuido	Ejercicios Anteriores		
RESULTADO POR POSICIÓN MONETARIA	\$0	\$0	\$0	\$0
RESULTADO POR TENENCIA DE ACTIVOS NO MONETARIOS	\$0	\$0	\$0	\$0
HACIENDA PÚBLICA / PATRIMONIO NETO FINAL 2023	\$0	\$949,850	\$79,340	\$1,029,190

"Bajo protesta de decir verdad declaramos que los Estados Financieros y sus notas, son razonablemente correctos y son responsabilidad del emisor".



MA ELIZABETH RODRIGUEZ ROMERO  
DIRECTORA GENERAL DEL MUSEO DEL VIRREINATO.

**Museo del Virreinato**  
**Estado de Cambios en la Situación Financiera**  
**Del 01 al 30 de Junio del 2023.**  
**(Cifras en Pesos)**



	2023	2022	Origen	Aplicación
<b>Activo</b>				
<b>Activo Circulante</b>	\$ 1,841,347	\$ 992,204	\$ 17,698	\$ 66,791
Efectivo y Equivalentes	\$ 82,403	\$ 33,310	\$ 17,698	\$ 66,791
Derechos a recibir Efectivo o Equivalentes	-	17,698	-	-
Derechos a recibir Bienes o servicios	82,403	15,612	-	66,791
Inventario	-	-	-	-
Almacenes	-	-	-	-
Estimación por Pérdida o Deterioro de Activos Circulantes	-	-	-	-
Otros Activos Circulantes	-	-	-	-
<b>Activo No Circulante</b>	\$ 958,944	\$ 958,944	\$ -	\$ -
Inversiones Financieras a Largo Plazo	-	-	-	-
Derechos a recibir Efectivo Equivalentes a Largo Plazo	-	-	-	-
Bienes Inmuebles, Infraestructura y Construcciones en Proceso	-	-	-	-
Bienes Muebles	948,944	948,944	-	-
Activos Intangibles	10,000	10,000	-	-
Depreciación, Deterioro y amortización Acumulada de Bienes	-	-	-	-
Activos Diferidos	-	-	-	-
Estimación por Pérdida o Deterioro de Activos No Circulantes	-	-	-	-
Otros Activos No Circulantes	-	-	-	-
	2023	2022	Origen	Aplicación
			+	-
<b>Pasivo</b>	\$ 12,157	\$ 10,367	\$ 1,790	\$ -
<b>Pasivo Circulante</b>	\$ 12,157	\$ 10,367	\$ 1,790	\$ -
Cuentas por Pagar a Corto Plazo	12,157	10,367	1,790	-
Desembolsos por Pagar a corto plazo	-	-	-	-
Pérdida a Corto Plazo de la Deuda Pública a Largo Plazo	-	-	-	-
Títulos y Valores a Corto Plazo	-	-	-	-
Pasivos diferidos a Corto Plazo	-	-	-	-
Fondos y Bienes de Terceros en Garantía y/o Administración a Corto Plazo	-	-	-	-
Provisiones a Corto Plazo	-	-	-	-
Otros Pasivos a Corto Plazo	-	-	-	-
<b>Pasivo No Circulante</b>	\$ -	\$ -	\$ -	\$ -
Cuentas a Pagar a Largo Plazo	-	-	-	-
Documentos por Pagar a Largo plazo	-	-	-	-
Deuda Pública a Largo Plazo	-	-	-	-
Pasivos Diferidos a Largo Plazo	-	-	-	-
Fondos y Bienes de Terceros en Garantía y/o Administración a Largo Plazo	-	-	-	-
Provisiones a Largo Plazo	-	-	-	-
<b>HACIENDA PÚBLICA/PATRIMONIO</b>	\$ 1,829,190	\$ 961,887	\$ 120,615	\$ 79,312
Hacienda Pública/Patrimonio Contribuido	-	-	-	-
Aportaciones	-	-	-	-
Donaciones de Capital	-	-	-	-
Actualizaciones de la Hacienda Pública/Patrimonio	-	-	-	-
Hacienda Pública/Patrimonio Generado	\$ 1,829,190	\$ 961,887	\$ 120,615	\$ 79,312
Resultados del Ejercicio (Ahorro/Desahorro)	79,340	41,275	120,615	-
Resultados de Ejercicios Anteriores	149,250	954,999	-	5,140
Reservas	-	-	-	-
Reservas	-	-	-	-
Rectificaciones de Resultados de Ejercicios Anteriores	-	68,166	-	68,166
<b>Exceso o Insuficiencia en la Actualización de la Hacienda Pública/Patrimonio</b>	\$ -	\$ -	\$ -	\$ -
Resultado por Posición Monetaria	-	-	-	-
Resultado por Tenencia de Activos no Monetarios	-	-	-	-
			\$ 140,101	\$ 140,101

Bajo Protesta de decir verdad declaramos que los Estados Financieros y sus notas, son razonablemente correctos y son responsabilidad del emisor.

AUTORIZO:

*María Elizabeth Rodríguez Romero*  
 MA ELIZABETH RODRIGUEZ ROMERO  
 DIRECTORA GENERAL DEL MUSEO DEL VIRREINATO.



**INFORMACIÓN FINANCIERA**

Estado de Flujo de Efectivo  
**MUSEO DEL VIRREINATO**  
 Del 01 de Enero al 30 de Junio del 2023.



Concepto	2023	2022
<b>Flujos de Efectivo de las Actividades de Operación</b>		
<b>Origen</b>	\$ 88,250	\$ 100,688
Impuestos	-	-
Cuotas y Aportaciones de Seguridad Social	-	-
Contribuciones de mejoras	-	-
Derechos	-	-
Productos	88,250	100,688
Aprovechamientos	-	-
Ingresos por Venta de Bienes y Prestación de Servicios	-	-
Participaciones, Aportaciones, Convenios, Incentivos Derivados de la Colaboración Fiscal y Fondos Distintos de Aportaciones	-	-
Transferencias, Asignaciones, Subsidios y Subvenciones, y Pensiones y Jubilaciones	-	-
Otros Orígenes de Operación	-	-
<b>Aplicación</b>	\$ 8,910	\$ 141,963
Servicios Personales	-	-
Materiales y Suministros	-	33,331
Servicios Generales	8,910	108,632
Transferencias Internas y Asignaciones al Sector Público	-	-
Transferencias al Resto del Sector Público	-	-
Subsidios y Subvenciones	-	-
Ayudas sociales	-	-
Pensiones y Jubilaciones	-	-
Transferencias a Fideicomisos, Mandatos y Contratos Análogos	-	-
Transferencias a la Seguridad Social	-	-
Donativos	-	-
Transferencias al Exterior	-	-
Participaciones	-	-
Aportaciones	-	-
Convenios	-	-
Otras Aplicaciones de Operación	-	-
<b>Flujos Netos de Efectivo por Actividades de Operación</b>	\$ 79,340	-\$ 41,275
<b>Flujos de Efectivo de las Actividades de Inversión</b>		
<b>Origen</b>	\$ 37,919	\$ 68,166
Bienes Inmuebles, Infraestructura y Construcciones en Proceso	-	-
Bienes Muebles	-	-
Otros Orígenes de Inversión	37,919	68,166
<b>Aplicación</b>	\$ 134,957	\$ 154,905
Bienes Inmuebles, Infraestructura y Construcciones en Proceso	-	-
Bienes Muebles	-	-
Otras Aplicaciones de Inversión	134,957	154,905
<b>Flujos Netos de Efectivo por Actividades de Inversión</b>	-\$ 97,038	-\$ 86,739

**Flujos de Efectivo de las Actividades de Financiamiento**

Origen	\$	-	\$	-
Endeudamiento Neto		-		-
Interno		-		-
Externo		-		-
Otros Origenes de Financiamiento		-		-
Aplicación	\$	-	\$	-
Servicios de la Deuda		-		-
Interno		-		-
Externo		-		-
Otras Aplicaciones de Financiamiento		-		-
Flujos netos de Efectivo Por Actividades de Financiamiento	\$	-	\$	-
Incremento/Disminución Neta en el Efectivo y Equivalentes al Efectivo	-\$	17,698	-\$	128,014
Efectivo y equivalentes al Efectivo al Inicio del Ejercicio.		17,698		145,712
Efectivo y equivalentes al Efectivo al Final del Ejercicio.		-	#	17,698

Bajo Protesta de decir verdad declaramos que los Estados financieros y sus notas, son razonablemente correctos y son responsabilidad del emisor.

AUTORIZO:

---

MA ELIZABETH RODRIGUEZ ROMERO  
DIRECTORA GENERAL DEL MUSEO DEL VIRREINATO.

---

**MUSEO DEL VIRREINATO**  
**ESTADO DE**  
**NOTAS A LOS ESTADOS FINANCIEROS**

**AL 30 DE JUNIO DE 2023**

Con el propósito de dar cumplimiento a los artículos 46 y 49 de la Ley General de Contabilidad Gubernamental, los entes públicos deberán acompañar notas a los estados financieros cuyos rubros así lo requieran teniendo presente los postulados de revelación suficiente e importancia relativa con la finalidad, que la información sea de mayor utilidad para los usuarios.

A continuación se presentan los tres tipos de notas que acompañan a los estados, a saber:

- a) Notas de desglose;
- b) Notas de muestra (cuentas de orden); y
- c) Notas de posición administrativa.

**a) NOTAS DE DESGLOSE**

**1) NOTAS AL ESTADO DE SITUACIÓN FINANCIERA**

**Activo**

• **Efectivo y Equivalentes**

- 1. Se informará acerca de los fondos con afectación específica, el tipo y monto de los mismos; de las inversiones financieras se revelará su tipo y monto, su clasificación en corto y largo plazo separando aquellas que su vencimiento sea menor a 3 meses.

A continuación se relacionan las cuentas que integran el rubro de efectivo y equivalentes:

Concepto	2023	2022
EFFECTIVO	\$ .00	\$ .00
BANCOS/DEPENDENCIAS Y OTROS	\$ .00	\$ 17,698.21
<b>Suma \$</b>	<b>.</b>	<b>\$ 17,698.21</b>

**Bancos/Tesorería**

Representa el monto de efectivo disponible propiedad de **ENTE/MUSEO/INSTITUTO**, en instituciones bancarias, su importe se integra por:

Banco	Importe
BAJIO CTA 0038527200201	\$ .00
BAJIO CTA 0038527200202	\$ .00
<b>Suma</b>	<b>\$ .00</b>

AUTORIZO:

*Ma. Elizabeth Rodríguez Romero*

MA ELIZABETH RODRIGUEZ ROMERO  
 DIRECTORA GENERAL DEL MUSEO DEL VIRREINATO.

**MUSEO DEL VIRREINATO**  
ESTADO DE  
NOTAS A LOS ESTADOS FINANCIEROS

**Inversiones Temporales**

Representa el monto de efectivo invertido por **ENTE/INSTITUTO**, la cual se efectúa a plazos que van de inversión a la vista hasta 90 días, su importe se integra por:

Banco	Importe
	\$ .00
	\$ .00
<b>Suma \$</b>	<b>-</b>

**Fondos con Afectación Específica**

Representan el monto de los fondos con afectación específica que deben financiar determinados gastos o actividades.

Banco	Importe
	\$ .00
	\$ .00
<b>Suma \$</b>	<b>-</b>

**Derechos a recibir Efectivo y Equivalentes y Bienes o Servicios a Recibir**

2. Por tipo de contribución se informará el monto que se encuentre pendiente de cobro y por recuperar de hasta cinco ejercicios anteriores, asumiendo se deberán considerar los montos sujetos a algún tipo de juicio con una antigüedad mayor a la señalada y la factibilidad de cobro

Concepto	2023	2022
CUENTAS POR COBRAR A CORTO PLAZO	\$ .00	\$ .00
DEUDORES DIVERSOS POR COBRAR A CORTO PLAZO	\$ 3,000.00	\$ 6,000.10
INGRESOS POR RECUPERAR A CORTO PLAZO	\$ 79,403.00	\$ 9,611.86
<b>Suma \$</b>	<b>82,403.00</b>	<b>15,611.96</b>

Las Cuentas por Cobrar a Corto Plazo se integran por:

Concepto	2023	2022
	0.00	0%
	0.00	0%
<b>Suma \$</b>	<b>-</b>	<b>-</b>

AUTORIZO:

*Maire Elizabeth Rodríguez Romero*

MA ELIZABETH RODRIGUEZ ROMERO  
DIRECTORA GENERAL DEL MUSEO DEL VIRREINATO

**MUSEO DEL VIRREINATO**  
**ESTADO DE**  
**NOTAS A LOS ESTADOS FINANCIEROS**

**Deudores Diversos por Cobrar a Corto Plazo**

Representa el monto de los derechos de cobro a favor del ente público por gastos por comprobar.

**Otros Derechos a recibir Efectivo y Equivalentes a Corto Plazo**

Representan los derechos de cobro originados en el desarrollo de las actividades del ente público, de los cuales se espera recibir una contraprestación representada en recursos, bienes o servicios; en un plazo menor o igual a doce meses, no incluidos en las cuentas anteriores.

3. Se elaborará, de manera agrupada, los derechos a recibir efectivo y equivalentes, y bienes o servicios a recibir, ferrocarril cuentas por cobrar de contribuciones o fideicomisos que se encuentran dentro de inversiones financieras, participaciones y aportaciones de capital en una desagregación por su vencimiento en días a 90, 180, menor o igual a 365 y mayor a 365. Adicionalmente, se informará de las características cualitativas relevantes que le afecten a estas cuentas.

• **Bienes Disponibles para su Transformación o Consumo (Inventarios)**

4. Se clasificarán como bienes disponibles para su transformación aquellos que se encuentren dentro de la cuenta Inventarios. Esta nota aplica para aquellos entes públicos que realicen algún proceso de transformación y/o elaboración de bienes. En la nota se informará del sistema de costo y método de valuación aplicados a los inventarios, así como la conveniencia de su aplicación dada la naturaleza de los mismos. Adicionalmente, se revelará el impacto en la información financiera por cambios en el método o sistema.

5. De la cuenta Almacén se informará acerca del método de valuación, así como la conveniencia de su aplicación. Adicionalmente, se revelará el impacto en la información financiera por cambios en el método.

• **Inversiones Financieras**

6. De la cuenta Inversiones financieras, que considere los fideicomisos, se informará de éstos los recursos asignados por tipo y monto, y características significativas que tengan o pueden tener alguna incidencia en las mismas.

7. Se informará de las inversiones financieras, los saldos de las participaciones y aportaciones de capital

• **Bienes Muebles, Inmuebles e Intangibles**

8. Se informará de manera agrupada por cuenta, los rubros de Bienes Muebles e Inmuebles, el monto de la depreciación del ejercicio y la acumulada, el método de depreciación, tasas aplicadas y los criterios de aplicación de los mismos. Asimismo, se informará de las características significativas del estado en que se encuentran los activos.

9. Se informará de manera agrupada por cuenta, los rubros de activos intangibles y diferidos, su monto y naturaleza, amortización del ejercicio, amortización acumulada, tasa y método aplicados.

AUTORIZO:



MA ELIZABETH RODRIGUEZ ROMERO  
DIRECTORA GENERAL DEL MUSEO DEL VIRREINATO

**MUSEO DEL VIRREINATO**  
ESTADO DE  
NOTAS A LOS ESTADOS FINANCIEROS

**Bienes Inmuebles, Infraestructura y Construcciones en Proceso**

Se integra de la siguiente manera:

Concepto	2023	2022
EDIFICIOS NO HABITACIONALES	\$ .00	\$ .00
<b>BIENES INMUEBLES, INFRAESTRUCTURA Y CONSTRUCCIONES EN PROCESO</b>	<b>\$ -</b>	<b>\$ -</b>

**Bienes Muebles, Intangibles y Depreciaciones**

Se integran de la siguiente manera:

Concepto	2023	2022
MOBILIARIO Y EQUIPO DE ADMINISTRACIÓN	\$ 528,771.00	\$ 526,770.70
MOBILIARIO Y EQUIPO EDUCACIONAL Y RECREATIVO	\$ 16,635.00	\$ 16,635.00
EQUIPO DE DEFENSA Y SEGURIDAD	\$ 135,181.00	\$ 135,181.00
MAQUINARIA, OTROS EQUIPOS Y HERRAMIENTAS	\$ 98,357.00	\$ 98,357.00
COLECCIONES DE OBRAS DE ARTE Y OBJ VALIOSOS	\$ 172,000.00	\$ 172,000.00
<b>Subtotal BIENES MUEBLES</b>	<b>\$ 948,944.00</b>	<b>\$ 948,943.70</b>
SOFTWARE	\$ 10,000.00	\$ 10,000.00
LICENCIAS	\$ .00	\$ .00
<b>Subtotal ACTIVOS INTANGIBLES</b>	<b>\$ 10,000.00</b>	<b>\$ 10,000.00</b>
DEPRECIACIÓN ACUMULADA DE BIENES MUEBLES	\$ .00	\$ .00
DEPRECIACIÓN ACUMULADA DE BIENES INTANGIBLES	\$ .00	\$ .00
<b>Subtotal DEPRECIACIÓN ACUMULADA DE BIENES MUEBLES</b>	<b>\$ .00</b>	<b>\$ .00</b>
<b>Suma</b>	<b>\$ 958,944.00</b>	<b>\$ 958,943.70</b>

**Activo Diferido**

Se integra de la siguiente manera:

Concepto	2023	2022
	\$ .00	\$ .00

**Estimaciones y Deterioros**

10. Se informarán los criterios utilizados para la determinación de las estimaciones, por ejemplo: estimación de cuentas incobrables, estimación de inventarios, deterioro de activos intangibles y cualquier otra que aplique.

**Otros Activos**

AUTORIZO:

*Iman Elicaboth Pacheco R.*

IMA ELIZABETH RODRIGUEZ ROMERO  
DIRECTORA GENERAL DEL MUSEO DEL VIRREINATO

**MUSEO DEL VIRREINATO**  
ESTADO DE  
NOTAS A LOS ESTADOS FINANCIEROS

11. De las cuentas de otros activos se informará por tipo circulante o no circulante, los montos totales asociados y sus características cualitativas significativas que les impactan financieramente.

**Pasivo**

1. Se elaborará una relación de las cuentas y documentos por pagar en una desglosación por su vencimiento en días a 90, 180, menor o igual a 365 y mayor a 365. Asimismo, se informará sobre la factibilidad del pago de dichos pasivos.
2. Se informará de manera agrupada los recursos localizados en Fondos de Bienes de Terceros en Administración y/o en Garantía a corto y largo plazo, así como la naturaleza de dichos recursos y sus características cualitativas significativas que les afecten o pudieran afectarles financieramente.
3. Se informará de las cuentas de los pasivos diferidos y otros, su tipo, monto y naturaleza, así como las características significativas que les impacten o pudieran impactarles financieramente.

Este género se compone de dos grupos, el Pasivo Circulante y el Pasivo No Circulante, en éstos inciden pasivos derivados de operaciones por servicios personales, cuentas por pagar por operaciones presupuestarias devengadas y contabilizadas al 30 de septiembre del ejercicio correspondiente; pasivos por obligaciones laborales, a continuación se presenta la integración del pasivo:

Concepto	2023	2022
PASIVO CIRCULANTE	\$ 12,157.00	\$ 10,367.34
PASIVO NO CIRCULANTE	\$ .00	\$ .00
<b>Suma de Pasivo</b>	<b>\$ 12,157.00</b>	<b>\$ 10,367.34</b>

• **Pasivo Circulante**

Destacan entre las principales partidas del Pasivo Circulante las siguientes:

Concepto	Importe
PROVEEDORES POR PAGAR A CORTO PLAZO	\$ 574.00
RETENCIONES Y CONTRIBUCIONES POR PAGAR A CORTO PLAZO	\$ 11,583.00
OTRAS CUENTAS X PAGAR A CORTO PLAZO	\$ .00
<b>Suma PASIVO CIRCULANTE</b>	<b>\$ 12,157.00</b>

Retenciones por pagar a corto plazo

El importe de esta cuenta está constituido principalmente por: Retenciones de ISR por Sueldos y Salarios, Honorarios Profesionales, mismo que se pagan en el mes de FEBRERO 2023

Proveedores por Pagar a Corto Plazo

AUTORIZO:

*Maía Elizabeth Rodríguez R*

MA ELIZABETH RODRIGUEZ ROMERO  
DIRECTORA GENERAL DEL MUSEO DEL VIRREINATO.

**MUSEO DEL VIRREINATO**  
**ESTADO DE**  
**NOTAS A LOS ESTADOS FINANCIEROS**

Representa los adeudos con proveedores derivados de operaciones de *ENTE/INSTITUTO*, con vencimiento menor o igual a doce meses.

• **Pasivo No Circulante**

Destacan entre las principales partidas del Pasivo No Circulante las siguientes:

Concepto	2023
PROVISIÓN PARA CONTINGENCIAS A LARGO PLAZO	\$ .00
Suma de Pasivos a Largo Plazo \$	-

**II) NOTAS AL ESTADO DE ACTIVIDADES**

**Ingresos de Gestión**

1. De los rubros de impuestos, contribuciones de mejoras, derechos, productos, aprovechamientos, participaciones y aportaciones, y transferencias, subsidios, otras ayudas y exoneraciones, se informarán los montos totales de cada clase (tercer nivel del Clasificador por Rubro de Ingresos), así como de cualquier característica significativa.
2. Se informará, de manera agrupada, el tipo, monto y naturaleza de la cuenta de otros ingresos, así mismo se informará de sus características significativas.

Concepto	Importe
Derechos de Tipo Corriente	\$ .00
Subtotal Derechos \$	-
Productos de Tipo corriente	\$ 88,250.00
Subtotal Productos	\$ 88,250.00
Aprovechamientos	\$ .00
Subtotal Productos	\$ .00
Ingresos x venta de Bienes y servicios	\$ .00
Subtotal Ingresos x venta de Bienes \$	-
Convenios	\$ .00
Subtotal Convenios \$	-
Transferencias Internas y Asignaciones al Sector Público	\$ .00
Subtotal Transferencias \$	-
Suma \$	\$ 88,250.00

**Gastos y Otras Pérdidas:**

1. Explicar aquellas cuentas de gastos de funcionamiento, transferencias, subsidios y otras ayudas, participaciones y aportaciones, otros gastos y pérdidas extraordinarias, así como los ingresos y gastos extraordinarios, que en lo individual representen el 10% o más del total de los gastos.

AUTORIZO:

*Irma Escobar Rodríguez*  
**IRMA ELIZABETH RODRIGUEZ ROMERO**  
 DIRECTORA GENERAL DEL MUSEO DEL VIRREINATO



**MUSEO DEL VIRREINATO**  
ESTADO DE  
NOTAS A LOS ESTADOS FINANCIEROS

Concepto	Importe
GASTOS DE FUNCIONAMIENTO	\$ 8,910.00
TRANSFERENCIAS, ASIGNACIONES, SUBSIDIOS Y OTRAS AYUDAS	\$ .00
PARTICIPACIONES Y APORTACIONES	\$ .00
INTERESES, COMISIONES Y OTROS GASTOS DE LA DEUDA PUBLICA	\$ .00
OTROS GASTOS Y PERDIDAS EXTRAORDINARIAS	\$ .00
<b>Suma de GASTOS Y OTRAS PERDIDAS</b>	<b>\$ 8,910.00</b>

A su vez se presentan aquellos rubros que en forma individual representan el 100.0% o más del total de los gastos:

Concepto	Importe	%
Servicios Personales	\$ .00	0%
Materiales y Suministros	\$ .00	0%
Servicios Generales	\$ 8,910.00	100%
Transferencias a la Seguridad Social	\$ .00	0%
Convenios	\$ .00	0%

AUTORIZO:

*María Elizabeth Rodríguez L.*

MA ELIZABETH RODRIGUEZ ROMERO  
DIRECTORA GENERAL DEL MUSEO DEL VIRREINATO

Museo del Virreinato  
Estado Analítico del Activo  
DEL 01 al 30 de Junio del 2023.  
(Cifras en Pesos)



Concepto	Saldo Inicial 1	Cargos del Periodo 2	Abonos del periodo 3	SaldoFinal (SF) 4 (1+2-3)	Variación del Periodo (4-1)
<b>ACTIVO</b>					
<b>ACTIVO CIRCULANTE</b>	\$ 3,063	\$ 97,160	\$ 17,820	\$ 82,403	\$ 79,340
Efectivo y Equivalentes	-	8,910	8,910	-	-
Derechos a Recibir Efectivo o Equivalente	3,063	88,250	8,910	82,403	79,340
Derechos a recibir Bienes o Servicios	-	-	-	-	-
Inventarios	-	-	-	-	-
Almacenes	-	-	-	-	-
Estimación por pérdida o Deterioro de Activos Circulantes	-	-	-	-	-
Otros Activos Circulantes	-	-	-	-	-
<b>ACTIVO NO CIRCULANTE</b>	\$ 958,944	\$ -	\$ -	\$ 958,944	\$ -
Inversiones Financieras a Largo Plazo	-	-	-	-	-
Derechos a Recibir Efectivo o Equivalente a Largo Plazo	-	-	-	-	-
Bienes inmuebles, Infraestructura y Construcciones en proceso	-	-	-	-	-
Bienes Muebles	948,944	-	-	948,944	-
Activos Intangibles	10,000.00	-	-	10,000.00	-
Depreciación, Deterioro y Amortización Acumulada de Bienes	-	-	-	-	-
Activos Diferidos	-	-	-	-	-
Estimación por Pérdida o Deterioro de Activos no Circulantes	-	-	-	-	-
Otros Activos no Circulantes	-	-	-	-	-
<b>TOTALES.....</b>	<b>\$ 962,007.00</b>	<b>\$ 97,160.00</b>	<b>\$ 17,820.00</b>	<b>\$ 1,041,347.00</b>	<b>\$ 79,340.00</b>

Bajo Protesta de decir verdad declaramos que los Estados Financieros y sus notas, son razonablemente correctos y son responsabilidad del emisor.

AUTORIZO:

MA ELIZABETH RODRIGUEZ ROMERO  
DIRECTORA GENERAL DEL MUSEO DEL VIRREINATO.

**INFORMACIÓN FINANCIERA**

Museo del Virreinato  
 Reporte Analítico de la Deuda Pública y Otros Pasivos  
 Del 01 al 30 de Junio del 2023



DENOMINACIÓN DE LA DEUDAS	MONEDA DE CONTRATACIÓN	INSTITUCIÓN O PAIS ACREEDOR	SALDO INICIAL DEL PERIODO	SALDO FINAL DEL PERIODO
<b>DEUDA PÚBLICA</b>				
<b>CORTO PLAZO</b>				
<b>DEUDA INTERNA</b>				
Instituciones de Credito				
Titulos y Valores				
Arrendamientos Financieros				
<b>DEUDA EXTERNA</b>				
Organismos Financieros Internacionales				
Deuda Bilateral				
Titulos y Valores				
Arrendamientos Financieros				
<b>SUBTOTAL DE DEUDA PUBLICA A CORTO PLAZO</b>				
<b>LARGO PLAZO:</b>				
<b>DEUDA INTERNA</b>				
Instituciones de Credito				
Titulos y Valores				
Arrendamientos Financieros				
<b>DEUDA EXTERNA</b>				
Organismos Financieros Internacionales				
Deuda Bilateral				
Titulos y Valores				
Arrendamientos Financieros				
<b>SUBTOTAL DE DEUDA PUBLICA A LARGO PLAZO</b>				
<b>TOTAL DE OTROS PASIVOS</b>			\$ 12,157	\$ 12,157
<b>TOTAL DEUDA PUBLICA Y OTROS PASIVOS</b>			\$ 12,157	\$ 12,157

Bajo Protesta de decrividad declaramos que los Estados Financieros y sus notas, son razonablemente correctos y son responsabilidad del emisor.

AUTORIZO:

*Maia Elizabeth Rodriguez Romero*  
 MA ELIZABETH RODRIGUEZ ROMERO  
 DIRECTORA GENERAL DEL MUSEO DEL VIRREINATO.

# **INFORMACION PRESUPUESTARIA (9)**

- 1.- ESTADO ANALITICO DE LOS INGRESOS.
- 2.- ESTADO ANALITICO DEL EJERCICIO DEL PRESUPUESTO DE EGRESOS EN CLASIFICACIÓN ADMINISTRATIVA.
- 3.-ESTADO ANALITICO DEL EJERCICIO DEL PRESUPUESTO DE EGRESOS EN CLASIFICACIÓN ECONOMICA (POR TIPO DE GASTO).
- 4.- ESTADO ANALITICO DEL EJERCICIO DEL PRESUPUESTO DE EGRESOS EN CLASIFICACIÓN POR OBJETO DE GASTO (CAPITULO Y CONCEPTO).
- 5.- ESTADO ANALITICO DEL EJERCICIO DEL PRESUPUESTO DE EGRESOS POR CLASIFICACION FUNCIONAL
- 6.- ESTADO ANALITICO DEL EJERCICIO DEL PRESUPUESTO POR FUENTE DE FINANCIAMIENTO.
- 7.- ESTADO ANALITICO DEL EJERCICIO DEL PRESUPUESTO DE EGRESOS EN CLASIFICACIÓN ADMINISTRATIVA (GOBIERNO FEDERAL/ESTATAL/MUNICIPAL) DE SAN LUIS POTOSI.
- 8.- ESTADO ANALITICO DEL EJERCICIO DEL PRESUPUESTO DE EGRESOS EN CLASIFICACIÓN ADMINISTRATIVA SECTOR PARAESTATAL DEL GOBIERNO (FEDERAL/ESTATAL/MUNICIPAL) DE SAN LUIS POTOSI.





MUSEO DEL VIRREINATO  
ESTADO ANALITICO DE INGRESOS  
Del 01 al 30 de Junio del 2023.

Subros de los Ingresos	Ingresos Estimado (1)	Ampliaciones y Reducciones (2)	Ingresos Modificado (3=1+2)	Ingresos Derengado (4)	Ingresos Recaudado (5)	% de Avance de la Recaudación: (5/3)	Ingresos Excedentes (5-3)
1. Impuestos	-	-	-	-	-	0%	-
2. Cuotas y Aportaciones de Seguridad Social	-	-	-	-	-	0%	-
3. Contribuciones de Mejoras	-	-	-	-	-	0%	-
4. Derechos	-	-	-	-	-	0%	-
5. Productos	85,000	-	85,000	88,250	8,910	10%	76,090
6. Cuentas	-	-	-	-	-	0%	-
Capital	-	-	-	-	-	0%	-
Aprovechamientos	-	-	-	-	-	0%	-
Compras	-	-	-	-	-	0%	-
Capital	-	-	-	-	-	0%	-
7. Ingresos por Venta de Bienes y Servicios	-	-	-	-	-	0%	-
8. Participaciones y Aportaciones	-	-	-	-	-	0%	-
9. Transferencias, Aportaciones, subvenciones y Otros Ayudas	4,790,197	-	4,790,197	-	-	0.00%	-4,790,197
10. Ingresos, Devengados de Finanzas Externas	-	-	-	-	-	0%	-
<b>Total</b>	<b>4,875,197</b>	<b>-</b>	<b>4,875,197</b>	<b>88,250</b>	<b>8,910</b>		<b>4,866,287</b>
<b>Estado Analítico De Ingresos Por Fuente De Financiamiento</b>	<b>Ingresos Estimado (1)</b>	<b>Ampliaciones y Reducciones (2)</b>	<b>Ingresos Modificado (3=1+2)</b>	<b>Ingresos Derengado (4)</b>	<b>Ingresos Recaudado (5)</b>	<b>% de Avance de la Recaudación: (5/3)</b>	<b>Ingresos Excedentes (5-3)</b>
<b>Tributarios</b>	-	-	-	-	-	0%	-
Impuesto Sobre los Ingresos	-	-	-	-	-	0%	-
Impuesto Sobre el Patrimonio	-	-	-	-	-	0%	-
Impuesto Sobre la Producción, el Consumo y Impuesto al Consumo Exterior	-	-	-	-	-	0%	-
Impuesto Sobre Nóminas y Asimilables	-	-	-	-	-	0%	-
Impuesto Escalar	-	-	-	-	-	0%	-
Accesorios	-	-	-	-	-	0%	-
Otros impuestos	-	-	-	-	-	0%	-
<b>Subtotal Tributarios</b>	<b>-</b>	<b>-</b>	<b>-</b>	<b>-</b>	<b>-</b>		<b>-</b>
<b>No Tributarios</b>	<b>85,000</b>	<b>-</b>	<b>85,000</b>	<b>88,250</b>	<b>8,910</b>	<b>10%</b>	<b>76,090</b>
I. Derechos	-	-	-	-	-	0%	-
II. Productos	85,000	-	85,000	88,250	8,910	10%	76,090
III. Aprovechamientos	-	-	-	-	-	0%	-
IV. Contribuciones de Mejoras	-	-	-	-	-	0.00%	-4,790,197
<b>Subtotal No Tributarios</b>	<b>85,000</b>	<b>-</b>	<b>85,000</b>	<b>88,250</b>	<b>8,910</b>	<b>10%</b>	<b>76,090</b>
<b>Total</b>	<b>4,875,197</b>	<b>-</b>	<b>4,875,197</b>	<b>88,250</b>	<b>8,910</b>		<b>4,866,287</b>

AUTORIZO:

*María Elizabeth Rodríguez Romero*

MA ELIZABETH RODRIGUEZ ROMERO  
DIRECTORA GENERAL DEL MUSEO DEL VIRREINATO.



MUSEO DEL VIRREINATO

MUSEO DEL VIRREINATO  
 ESTADO DEL EJERCICIO DEL PRESUPUESTO DE LOS EGRESOS  
 CLASIFICACION ADMINISTRATIVA AL 30-JUNIO-2023  
 (Cifras en pesos y centavos)

Presupuesto de Egresos Aprobado	Ampliaciones/ (Reducciones)	Presupuesto Vigente	Presupuesto Disponible para		Compras/No Compras		Presupuesto		Pagada	Cuentas por pagar
			Compras	No Compras	Compras	No Compras	Compras	No Compras		
\$ 4,875,197.00	-	\$ 4,875,197.00	\$ 5,510.00	\$ 4,869,687.00	\$ 8,018.00	\$ -	\$ 4,866,287.00	\$ 8,510.00	\$ 8,018.00	\$ -
\$ 4,875,197.00	-	\$ 4,875,197.00	\$ 5,510.00	\$ 4,869,687.00	\$ 8,018.00	\$ -	\$ 4,866,287.00	\$ 8,510.00	\$ 8,018.00	\$ -
<b>Total =&gt;</b>		<b>\$ 4,875,197.00</b>	<b>\$ 5,510.00</b>	<b>\$ 4,869,687.00</b>	<b>\$ 8,018.00</b>	<b>\$ -</b>	<b>\$ 4,866,287.00</b>	<b>\$ 8,510.00</b>	<b>\$ 8,018.00</b>	<b>\$ -</b>

ADMINISTRATIVA  
 10 ADMINISTRACION DEL MUSEO  
 1.1.037 MUSEO DEL VIRREINATO

AUTORIZO:

*María Elizabeth Rodríguez Romero*

MA ELIZABETH RODRIGUEZ ROMERO  
 DIRECTORA GENERAL DEL M.O.V.



MUSEO DEL VIRREINATO

MUSEO DEL VIRREINATO  
 ESTADO DEL EJERCICIO DEL PRESUPUESTO POR CLASIFICACION ECONOMICA POR TIPO DE GASTO  
 Asignación Presupuestal de Egresos al 30/June/2022  
 (Cifras en pesos y centavos)

CLASIFICACION ECONOMICA	Presupuesto de Egresos Aprobado	Ampliaciones (Reducciones)	Presupuesto Vigente	Comprometida	Presupuesto Disponible para Comprometer	Comprometida		Presupuesto Sin Devengar	Ejecutado	Pagada	Cuotas por Pagar Deuda
						Devengada	No Devengada				
1 Gasto Corriente	4,875,197.00 \$	-	4,875,197.00	8,510.00	4,866,287.00	8,510.00	-	4,866,287.00	8,510.00	8,510.00	-
2 Gasto de Capital	-	-	-	-	-	-	-	-	-	-	-
3 Amortización de la Deuda y Reestructuración de Pasivos	-	-	-	-	-	-	-	-	-	-	-
<b>Total</b>	<b>4,875,197.00 \$</b>	<b>- \$</b>	<b>4,875,197.00 \$</b>	<b>8,510.00 \$</b>	<b>4,866,287.00 \$</b>	<b>8,510.00 \$</b>	<b>- \$</b>	<b>4,866,287.00 \$</b>	<b>8,510.00 \$</b>	<b>8,510.00 \$</b>	<b>- \$</b>

AUTORIZO:

*María Esmeralda Rodríguez*

MA ELIZABETH RODRIGUEZ ROJAS  
 DIRECTORA GENERAL DEL M.D.V.

MUSEO DEL VIRREINATO

ESTADO ANALITICO DEL EJERCICIO DEL PRESUPUESTO DE EGRESOS  
EN CLASIFICACION POR OBJETO DE GASTO (CAPITULO Y CONCEPTO)

Del 01 al 30 de Junio del 2023.



MUSEO DEL VIRREINATO

Capitulo del Gasto	Ejercicio del Presupuesto	1	2	Egresos Modificado (3=1+2)	4	5	6	7	8
		Egresos Aprobado	Ampliaciones/ (Reducciones)		Egresos Comprometido	Egresos Devengado	Egresos Ejercido	Egresos Pagado	Subejercicio
1000	SERVICIOS PERSONALES	3,476,288.10	-	3,476,288.10	-	-	-	-	-
2000	MATERIALES Y SUMINISTROS	425,908.80	-	425,908.80	-	-	-	-	-
3000	SERVICIOS GENERALES	973,000.00	-	973,000.00	8,910.00	8,910.00	8,910.00	8,910.00	-
4000	TRANSFERENCIAS SUBSIDIOS	-	-	-	-	-	-	-	-
5000	BIENES MUEBLES, INMUEBLES E II	-	-	-	-	-	-	-	-
6000	INVERSION PUBLICA	-	-	-	-	-	-	-	-
7000	INV. FINANCIERA Y OTRAS PROVIS	-	-	-	-	-	-	-	-
8000	PARTICIPACIONES Y APORTACION	-	-	-	-	-	-	-	-
9000	DEUDA PUBLICA	-	-	-	-	-	-	-	-
	<b>Total del Gasto</b>	<b>\$ 4,875,197.00</b>	<b>\$ -</b>	<b>\$ 4,875,197.00</b>	<b>\$ 8,910.00</b>	<b>\$ 8,910.00</b>	<b>\$ 8,910.00</b>	<b>\$ 8,910.00</b>	<b>\$ -</b>

AUTORIZO:

*Marina Elizabeth Rodriguez Rodriguez*

BA ELIZABETH RODRIGUEZ ROMERO  
DIRECTORA GENERAL DEL MUSEO DEL VIRREINATO.





**MUSEO DEL VIRREINATO**  
**ESTADO ANALITICO DEL EJERCICIO DEL PRESUPUESTO DE EGRESOS POR CLASIFICACION FUNCIONAL.**  
 (Ejercicio por y en pesos)

CLASIFICACION FUNCIONAL DEL GASTO	Presupuesto de Egresos Aprobado	Ampliaciones (Reducciones)	Presupuesto Vigente	Comprometido		Disponible para Comprometer		Comprometido		Presupuesto sin Devengar		Pagado 2016	Cuentas por Pagar
				2016	2015	2016	2015	2016	2015	2016	2015		
<b>3000 DESARROLLO SOCIAL</b>	\$ 4,275,197.00	-	\$ 4,275,197.00	\$ 4,275,197.00	\$ -	\$ 4,275,197.00	\$ -	\$ -	\$ -	\$ -	\$ -	\$ -	\$ -
2400 RECREACION, CULTURA Y OTRAS MANIFESTACIONES SOCIALES	\$ 4,275,197.00	-	\$ 4,275,197.00	\$ 4,275,197.00	\$ -	\$ 4,275,197.00	\$ -	\$ -	\$ -	\$ -	\$ -	\$ -	\$ -
2403 CULTURA	\$ 4,275,197.00	-	\$ 4,275,197.00	\$ 4,275,197.00	\$ -	\$ 4,275,197.00	\$ -	\$ -	\$ -	\$ -	\$ -	\$ -	\$ -
2411 Sala de Lectura del Virreinato	\$ 4,275,197.00	-	\$ 4,275,197.00	\$ 4,275,197.00	\$ -	\$ 4,275,197.00	\$ -	\$ -	\$ -	\$ -	\$ -	\$ -	\$ -
<b>Total</b>	\$ 4,275,197.00	\$ -	\$ 4,275,197.00	\$ 4,275,197.00	\$ -	\$ 4,275,197.00	\$ -	\$ -	\$ -	\$ -	\$ -	\$ -	\$ -

AUTORIZO:  
*Maria Estrella Rodriguez Romero*  
 MARIA ESTRELLA RODRIGUEZ ROMERO  
 DIRECTORA GENERAL DEL M.O.V.



ESTADO ANÁLISIS DEL EJERCICIO DEL PRESUPUESTO DEL EJERCICIO FINANCIERO DEL BIENIO 2018-2019  
(Cifras en miles y centésimos)

Código	Descripción	Presupuesto de Egresos		Ampliaciones (Reducciones)	Presupuesto Vigente		Comprometido	Disponible para Comprometer		Comprometido		Pagado	Ejecido	Presupuesto No Devengado	Presupuesto No Devengado	Presupuesto No Devengado	Presupuesto No Devengado
		Aprobado	Modificado		Comprometido	Disponible		Comprometido	Disponible	Comprometido	Disponible						
10	ADMINISTRACIÓN	4,875,197.00	-	-	4,875,197.00	5,010.00	-	4,869,287.00	5,010.00	-	-	4,869,287.00	5,010.00	-	-	-	-
10	ADMINISTRACIÓN DEL MUNICIPIO	4,875,197.00	-	-	4,875,197.00	5,010.00	-	4,869,287.00	5,010.00	-	-	4,869,287.00	5,010.00	-	-	-	-
101	SUBVENCIONES FEDERALES	-	-	-	-	-	-	-	-	-	-	-	-	-	-	-	-
102	ADMINISTRACION CENTRAL MUNICIPIO	4,875,197.00	-	-	4,875,197.00	5,010.00	-	4,869,287.00	5,010.00	-	-	4,869,287.00	5,010.00	-	-	-	-
120	RECURSOS HUMANOS AL PERSONAL DE CARÁCTER TRANSITORIO	3,476,388.29	-	-	3,476,388.29	-	-	3,476,388.29	-	-	-	-	-	-	-	-	-
121	RECURSOS HUMANOS PARA SERVICIOS PERSONALES DECRETADOS	-	-	-	-	-	-	-	-	-	-	-	-	-	-	-	-
122	MATERIALES DE ADMINISTRACIÓN	425,908.00	-	-	425,908.00	-	-	425,908.00	-	-	-	-	-	-	-	-	-
123	SERVICIOS BÁSICOS	971,600.00	-	-	971,600.00	-	-	971,600.00	-	-	-	-	-	-	-	-	-
124	ENERGÍA ELÉCTRICA	-	-	-	-	-	-	-	-	-	-	-	-	-	-	-	-
125	SERVICIOS FINANCIEROS Y SEGUROS	-	-	-	-	-	-	-	-	-	-	-	-	-	-	-	-
<b>Total</b>		<b>4,875,197.00</b>			<b>4,875,197.00</b>	<b>5,010.00</b>		<b>4,869,287.00</b>	<b>5,010.00</b>			<b>4,869,287.00</b>	<b>5,010.00</b>				

AUTORIZO:  


MA. ELIZABETH RODRÍGUEZ GODÓY  
 DIRECTORA GENERAL DEL M.M.A.

Gobierno (Federal/Estatal/Municipal) de San Luis Potosí  
 Estado Analítico del Ejercicio del Presupuesto de Egresos  
 Clasificación Administrativa  
 MUSEO DEL VIRREINATO  
 Del 01/Ene/2023 Al 30/Junio/2023



Concepto	Egresos					Subejercicio
	Aprobado	Ampliaciones/ (Reducciones)	Modificado	Devengado	Pagado	
	1	2	3 = (1 + 2)	4	5	
Poder Ejecutivo Poder Legislativo Poder Judicial Órganos Autónomos						
Total del Gasto						

**NO APLICA**

\*Bajo protesta de decir verdad declaramos que los Estados Financieros y sus notas, son razonablemente correctos y son responsabilidad del emisor\*.

*Maia Elizabeth Rodríguez Romero*

MA ELIZABETH RODRIGUEZ ROMERO  
 DIRECTORA GENERAL DEL MUSEO DEL VIRREINATO.

**Sector Paraestatal del Gobierno (Federal/Estatal/Municipal) de San Luis Potosí**  
**Estado Analítico del Ejercicio del Presupuesto de Egresos**  
**Clasificación Administrativa**  
**MUSEO DEL VIRREINATO**  
**Del 01/Ene/2023 Al 30/Junio/2023**



Concepto	Egresos					Subejercicio
	Aprobado	Ampliaciones/ (Reducciones)	Modificado	Devengado	Pagado	
	1	2	3=(1+2)	4	5	
Entidades Paraestatales y Fideicomisos No Empresariales y No Financieros						
Instituciones Públicas de la Seguridad Social						
Entidades Paraestatales Empresariales No Financieras con Participación Estatal Mayoritaria						
Fideicomiso Empresariales No Financieras con Participación Estatal Mayoritaria						
Entidades Paraestatales Empresariales Financieras Monetarias con Participación Estatal Mayoritaria						
Entidades Paraestatales Empresariales Financieras No Monetarias con Participación Estatal Mayoritaria						
Fideicomisos Financieros Públicos con Participación Estatal Mayoritaria						
<b>Total del Gasto</b>						

**NO APLICA**

"Bajo protesta de decir verdad declaramos que los Estados Financieros y sus notas, son razonablemente correctos y son responsabilidad del emisor".

*Ma. Elizabeth Rodríguez Romero*

MA ELIZABETH RODRIGUEZ ROMERO  
 DIRECTORA GENERAL DEL MUSEO DEL VIRREINATO.

# **INFORMACION PROGRAMATICA**

**(3)**

- 1.- GASTO POR CATEGORIA PROGRAMATICA.
- 2.- GASTO POR CATEGORIA PROGRAMATICA POR DEPENDENCIA.
- 3.- PROGRAMAS Y PROYECTOS DE INVERSIÓN.



**MUSEO DEL VIRREINATO**  
**SAN LUIS POTOSÍ**  
**DEL 01 DE ENERO AL 30 DE JUNIO DEL 2023**  
**Gasto por Categoría Programática**

Egresos

Programas	Concepto	Aprobado 1	Ampliaciones / (Reducciones) 2	Modificado 3=(1+2)	Devengado 4	Pagado 5	Subejercicio
Subsidios: Sector Social y Privado o Entidades	Sujetas a Reglas de Operación	\$0.00	\$0.00	\$0.00	\$0.00	\$0.00	\$0.00
	Subsidios: Sector Social y Privado o Entidades	\$0.00	\$0.00	\$0.00	\$0.00	\$0.00	\$0.00
Desempeño de las Funciones		\$		\$4,875,197.00	\$	8,910.00	\$
	Prestación de Servicios Públicos	\$		\$4,875,197.00	\$	8,910.00	\$
	Desempeño de las Funciones	\$		\$4,875,197.00	\$	8,910.00	\$
<b>Total del Gasto</b>		<b>\$4,875,197.00</b>	<b>\$0.00</b>	<b>\$4,875,197.00</b>	<b>\$8,910.00</b>	<b>\$8,910.00</b>	<b>-\$4,866,287.00</b>

  
**MA ELIZABETH RODRIGUEZ ROMERO**  
 DIRECTORA GENERAL DEL MUSEO DEL VIRREINATO.

MUSEO DEL VIRREINATO  
Gasto por Categoría Programática por Dependencia  
Del 1 de Enero al 30 de Junio 2023



Concepto	Egresos		Pagado	Subejército	
	Aprobado	Ampliaciones/ (Reducciones)			Modificado
Programas	1	2	3 = (1 + 2)	4	5 = (3 + 4)
Bueldos: Sector Social y Privado o Entidades Federativas y Municipios	0	0	0	0	0
Sujos a reglas de Copeland	0	0	0	0	0
Otros Subsidios	0	0	0	0	0
Desempeño de las Funciones	0	0	0	0	0
Prestación de Servicios Públicos	0	0	0	0	0
Provisión de Bienes Públicos	0	0	0	0	0
Planación, seguimiento y evaluación de políticas públicas	0	0	0	0	0
Promoción y fomento	0	0	0	0	0
Regulación y supervisión	0	0	0	0	0
Funciones de las Fuerzas Armadas (Únicamente Gobierno Federal)	0	0	0	0	0
Específicas	0	0	0	0	0
Proyectos de Inversión	0	0	0	0	0
Administrativos y de Apoyo	0	0	0	0	0
Apoyo al proceso presupuestario y para mejorar la eficiencia institucional	0	0	0	0	0
Apoyo a la función pública y al mejoramiento de la gestión	0	0	0	0	0
Operaciones ajenas	0	0	0	0	0
Compromisos	0	0	0	0	0
Obligaciones de cumplimiento de resolución jurisdiccional	0	0	0	0	0
Desastres Naturales	0	0	0	0	0
Obligaciones	0	0	0	0	0
Pensiones y jubilaciones	0	0	0	0	0
Aportaciones a la seguridad social	0	0	0	0	0
Aportaciones a fondos de estabilización	0	0	0	0	0
Aportaciones a fondos de inversión y reestructura de pensiones	0	0	0	0	0
Programas de Gasto Federalizado (Gobierno Federal)	0	0	0	0	0
Gasto Federalizado	0	0	0	0	0
Participaciones a entidades federativas y municipales	0	0	0	0	0
Costo financiero, deuda a bancos y otros recursos de la banca	0	0	0	0	0
Adjudos de entidades federales ajenas	0	0	0	0	0
<b>Total del Gasto</b>	<b>0</b>	<b>0</b>	<b>0</b>	<b>0</b>	<b>0</b>

**NO APLICA**

*Mrs Elizabeth Rodríguez Romero*  
MA ELIZABETH RODRIGUEZ ROMERO  
DIRECTORA GENERAL DEL MUSEO DEL VIRREINATO.



MUSEO DEL VIRREINATO

MUSEO DEL VIRREINATO  
PROGRAMAS Y PROYECTOS DE INVERSIÓN  
DEL 01 DE ENERO AL 30 DE JUNIO DEL 2023.

( NO APLICABLE )

*Handwritten mark*

AUTORIZO:

*Handwritten signature of Ma Elizabeth Rodríguez Romero*


MA ELIZABETH RODRIGUEZ ROMERO  
DIRECTORA GENERAL DEL MUSEO DEL VIRREINATO.



# ANEXOS

# TRIMESTRALES

## (8)

- 1.- INFORME SOBRE PASIVOS. ✓
  - 2.- INFORME DE ENDEUDAMIENTO NETO. ✓
  - 3.- INFORME DE INTERESES DE LA DEUDA. ✓
  - 4.- INDICADORES DE POSTURA FISCAL. ✓
  - 5.- RELACIÓN DE BIENES MUEBLES.
  - 6.- RELACION DE BIENES INMUEBLES. ✓
  - 7.- RELACIÓN DE CUENTAS BANCARIAS PRODUCTIVAS ESPECÍFICAS. ✓
  - 8.- RELACION DE ESQUEMA BURSATILES Y DE COBERTURAS FINANCIERAS. ✓
- 

INFORME SOBRE PASIVOS CONTINGENTES  
MUSEO DEL VIRREINATO  
Al 30 de Junio del 2023

**NO APLICA**



MA ELIZABETH RODRIGUEZ ROMERO  
DIRECTORA GENERAL DEL MUSEO DEL VIRREINATO

MUSEO DEL VIRREINATO  
DEL 01 DE ENERO AL 30 DE JUNIO 2023  
INFORME DE ENDEUDAMIENTO NETO



Identificación de Crédito o Instrumento	Contratación/Colocación	Amortización	Endeudamiento Neto
	A	B	C=A-B
	<b>Créditos Bancarios</b>		
Total Créditos Bancarios	\$0.00	\$0.00	\$0.00
	<b>Otros Instrumentos de Deuda</b>		
Total Otros Instrumentos de Deuda	\$0.00	\$0.00	\$0.00
<b>Total</b>	<b>\$0.00</b>	<b>\$0.00</b>	<b>\$0.00</b>

AUTORIZO:

*Ma Elizabeth Rodríguez Romero*

MA ELIZABETH RODRIGUEZ ROMERO  
DIRECTORA GENERAL DEL MUSEO DEL VIRREINATO

MUSEO DEL VIRREINATO  
INFORME DE INTERESES DE LA DEUDA  
Al 30 de Junio del 2023



Identificación de Crédito o Instrumento	Devengado	Pagado
<b>Créditos Bancarios</b>		
Total de Intereses de Créditos Bancarios	\$0.00	\$0.00
<b>Otros Instrumentos de Deuda</b>		
Total de Intereses de Otros Instrumentos de Deuda	\$0.00	\$0.00

AUTORIZO:

MA ELIZABETH RODRIGUEZ ROMERO  
DIRECTORA GENERAL DEL MUSEO DEL VIRREINATO

**MUSEO DEL VIRREINATO  
DEL 01 DE ENERO AL 30 DE JUNIO 2023  
INDICADORES DE POSTURA FISCAL**



<b>I. Ingresos Presupuestarios (I=1+2)</b>		<b>\$4,875,197.00</b>	<b>\$88,250.00</b>	<b>\$8,910.00</b>
1. Ingresos del Gobierno de la Entidad Federativa		\$0.00	\$0.00	\$0.00
2. Ingresos del Sector Paraestatal	\$	4,875,197.00	88,250.00	8,910.00
<b>II. Egresos Presupuestarios (II=3+4)</b>		<b>\$4,875,197.00</b>	<b>\$8,910.00</b>	<b>\$8,910.00</b>
3. Egresos del Gobierno de la Entidad Federativa		\$0.00	\$0.00	\$0.00
4. Egresos del Sector Paraestatal	\$	4,875,197.00	8,910.00	8,910.00
<b>III. Balance Presupuestario (Superávit o Déficit) (III = I - II)</b>		<b>\$0.00</b>	<b>\$79,340.00</b>	<b>\$0.00</b>

Concepto	Estimado	Devengado	Pagado
III. Balance Presupuestario (Superávit o Déficit)	\$0.00	\$79,340.00	\$0.00
IV. Intereses, Comisiones y Gastos de la Deuda	\$0.00	\$0.00	\$0.00
V. Balance Primario ( Superávit o Déficit) (V= III - IV)	\$0.00	\$79,340.00	\$0.00

Concepto	Estimado	Devengado	Pagado
A. Financiamiento	\$0.00	\$0.00	\$0.00
B. Amortización de la deuda	\$0.00	\$0.00	\$0.00
C. Endeudamiento ó desendeudamiento (C = A - B)	\$0.00	\$0.00	\$0.00

AUTORIZO:

*Ma. Elizabeth Rodríguez Romero*

\_\_\_\_\_  
MA ELIZABETH RODRIGUEZ ROMERO  
DIRECTORA GENERAL DEL MUSEO DEL VIRREINATO

RELACIÓN DE BIENES INMUEBLES  
MUSEO DEL VIRREINATO  
AL 30 DE JUNIO DEL 2023

SE ENCUENTRAN BAJO RESGUARDO DEL PODER EJECUTIVO, DEBIDO A QUE SON PARTE DEL CENTRO HISTORICO  
QUE ES PATRIMONIO DE LA HUMANIDAD.



MA ELIZABETH RODRIGUEZ ROMERO  
DIRECTORA GENERAL DEL MUSEO DEL VIRREINATO

MUSEO DEL VIRREINATO

Relación de cuentas bancarias productivas específicas  
DEL 01 DE ENERO AL 30 DE JUNIO DEL 2023

Fondo, Programa o Convenio	Datos de la Cuenta Bancaria	
	Institución Bancaria	Número de Cuenta
RECURSOS PROPIOS	BANCO DEL BAJIO, S.A	38527200201
		38527200202

AUTORIZO



MA ELIZABETH RODRIGUEZ ROMERO  
DIRECTORA GENERAL DEL MUSEO DEL VIRREINATO

MUSEO DEL VIRREINATO

DEL 01 DE ENERO AL 30 DE JUNIO DEL 2023

Relación de esquemas bursátiles y de coberturas financieras

(Artículo 46, último párrafo LGCG)

**NO APLICA**

AUTORIZO :



MA ELIZABETH RODRIGUEZ ROMERO  
DIRECTORA GENERAL DEL MUSEO DEL VIRREINATO



# **ESTADOS FINANCIEROS DE LA LEY DE DISCIPLINA FINANCIERA (TRIMESTRALES UNICAMENTE Y COMPARATIVOS AL CIERRE DEL EJERCICIO ANTERIOR)**

## **(10)**

- 1.- FORMATO 1 ESTADO DE SITUACION FINANCIERA DETALLADO -LDF.
- 2.- FORMATO 2 INFORME ANALITICO DE LA DEUDA PÚBLICA Y OTROS PASIVOS -LDF.
- 3.- FORMATO 3 INFORME ANALITICO DE OBLIGACIONES DIFERENTES DE FINANCIAMIENTO -LDF.
- 4.- FORMATO 4 BALANCE PRESUPUESTARIO -LDF.
- 5.- FORMATO 5 ESTADO ANALITICO DE INGRESOS DETALLADO -LDF.
- 6.- FORMATO 6 a) ESTADO ANALITICO DEL EJERCICIO DEL PRESUPUESTO DE EGRESOS DETALLADO -LDF (CLASIFICACION POR OBJETO DEL GASTO).
- 7.- FORMATO 6 b) ESTADO ANALITICO DEL EJERCICIO DEL PRESUPUESTO DE EGRESOS DETALLADO -LDF (CLASIFICACION ADMINISTRATIVA).
- 8.- FORMATO 6 c) ESTADO ANALITICO DEL EJERCICIO DEL PRESUPUESTO DE EGRESOS DETALLADO -LDF (CLASIFICACION FUNCIONAL).
- 9.- FORMATO 6 d) ESTADO ANALITICO DEL EJERCICIO DEL PRESUPUESTO DE EGRESOS DETALLADO -LDF (CLASIFICACION DE SERVICIOS PERSONALES POR CATEGORIA).
- 10.- FORMATO 8 INFORME SOBRE ESTUDIOS ACTUARIALES -LDF.

MUNDO DEL VIRREINATO  
 Estado de Situación Financiera Detallado - LDF  
 Al 31 de Enero de 2023 y al 30 de Junio de 2022  
 (PESOS)



Concepto (a)	2023	31 DE ENERO DE 2023	Concepto (c)	2023	31 DE ENERO DE 2022
ACTIVO			PASIVO		
Activo Circulante			Pasivo Circulante		
a) Efectivo y Equivalentes (a1+a2+a3+a4+a5+a6)	-	-	a. Cuentas por Pagar a Corto Plazo (a1+a2+a3+a4+a5+a6)	12,107.00	12,107.00
a1) Efectivo	-	-	a1) Servicios Personales por Pagar a Corto Plazo	-	-
a2) Bancos/Teleteléfono	-	-	a2) Proveedores por Pagar a Corto Plazo	874.00	874.00
a3) Bancos/Depositos a Ocho Días	-	-	a3) Contratistas por Obras Pùblicas por Pagar a Corto Plazo	-	-
a4) Inversiones Temporales (hasta 3 meses)	-	-	a4) Participaciones y Aportaciones por Pagar a Corto Plazo	-	-
a5) Fondos con Afectación Especial	-	-	a5) Transferencias cargadas por Pagar a Corto Plazo	-	-
a6) Depósitos de Fondos de Terceros en Garantía y/o Administración	-	-	a6) Intereses, Comisiones y Ocho Días de la Deuda Pública por Pagar a Corto Plazo	-	-
a7) Otros Efectivos y Equivalentes	-	-	a7) Retenciones y Contribuciones por Pagar a Corto Plazo	11,503.00	11,503.00
b) Derechos a Recibir Efectivo o Equivalentes (b1+b2+b3+b4+b5)	12,403.00	3,094.00	a8) Devoluciones de la Ley de Ingresos por Pagar a Corto Plazo	-	-
b1) Inversiones Financieras a Corto Plazo	-	-	a9) Otros Cuentas por Pagar a Corto Plazo	-	0.00
b2) Cuentas por cobrar a Corto Plazo	-	-	b. Documentos por Pagar a Corto Plazo (b1+b2+b3)	-	-
b3) Deudas Diferidas por Cobrar a Corto Plazo	3,000.00	3,000.00	b1) Documentos Comerciales por Pagar a Corto Plazo	-	-
b4) Ingresos por Recuperar a Corto Plazo	70,403.00	64.00	b2) Documentos con Contratistas por Obras Pùblicas por Pagar a Corto Plazo	-	-
b5) Deudas por Anticipo de la Tesorería a Corto Plazo	-	-	b3) Otros Documentos por Pagar a Corto Plazo	-	-
b6) Préstamos Otorgados a Corto Plazo	-	-	c. Pasión a Corto Plazo de la Deuda Pública a Largo Plazo (c1+c2)	-	-
b7) Otros Derechos a Recibir Efectivo o Equivalentes a Corto Plazo	-	-	c1) Pasión a Corto Plazo de la Deuda Pública	-	-
c) Derechos a Recibir Bienes o Servicios (c1+c2+c3+c4+c5)	-	-	c2) Pasión a Corto Plazo de Arrendamiento Financiero	-	-
c1) Anticipo a Provisiones por Adquisición de Bienes y Prestación de Servicios a Corto Plazo	-	-	d. Títulos y Valores a Corto Plazo	-	-
c2) Anticipo a Provisiones por Adquisición de Bienes Inmuebles y Muebles a Corto Plazo	-	-	e. Pasivos Diferidos a Corto Plazo (e1+e2+e3)	-	-
c3) Anticipo a Provisiones por Adquisición de Bienes Intangibles a Corto Plazo	-	-	e1) Ingresos Sobrados por Adelantado a Corto Plazo	-	-
c4) Anticipo a Provisiones por Deuda Pública a Corto Plazo	-	-	e2) Intereses Corrientes por Adelantado a Corto Plazo	-	-

*[Handwritten signature]*

<p>h) Otros Derechos a Recibir Bienes a Breve o Corto Plazo</p> <p>i) Inventarios (h21+G+h3+h4)</p> <p>j) Inventarios de Mercaderías para Venta</p> <p>k) Inventarios de Mercaderías Terminadas</p> <p>l) Inventarios de Mercaderías en Proceso de Elaboración</p> <p>m) Inventarios de Materiales Primas, Materiales y Suministros para Producción</p> <p>n) Bienes en Tránsito</p> <p>o) Arrendamientos</p> <p>p) Estimación por Pérdida o Deterioro de Activos Circulantes (h1+G)</p> <p>q) Estimaciones para Cuentas Incobrables por Derechos a Recibir Efectivo o Equivalentes</p> <p>r) Estimación por Deterioro de Inventarios</p> <p>s) Otros Activos Circulantes (g1+G2+g3+g4)</p> <p>t) Valores en Garantía</p> <p>u) Bienes en Garantía (vehículos, depósitos de fondos)</p> <p>v) Bienes Derivados de Intercambios, Derivados, Seguros, Seguros y Derivados en Pago</p> <p>w) Adquisición con Pagos de Interés</p> <p><b>MA. Total de Activos Circulantes (MA = a + b + c + d + e + f + g)</b></p>	82,403.09	3,064.00	<p>g) Otros Pasivos Diferidos a Corto Plazo</p> <p>h) Fondos y Bienes de Termino en Garantía y/o Administración a Corto Plazo (H1+G2+H3+H4)</p> <p>H) Fondos en Garantía a Corto Plazo</p> <p>I) Fondos en Administración a Corto Plazo</p> <p>J) Fondos Contingentes a Corto Plazo</p> <p>K) Fondos de Fideicomiso, Mandatos y Contratos Anticipados a Corto Plazo</p> <p>L) Otros Fondos de Termino en Garantía y/o Administración a Corto Plazo</p> <p>M) Valores y Bienes en Garantía a Corto Plazo</p> <p>N) Provisiones a Corto Plazo (g1+G2+g3)</p> <p>g) Provisiones para Derivados y Otros a Corto Plazo</p> <p>g2) Provisiones para Contingencias a Corto Plazo</p> <p>g3) Otras Provisiones a Corto Plazo</p> <p>h) Otros Pasivos a Corto Plazo (H1+H2+H3)</p> <p>41) Ingresos por Clasificar</p> <p>42) Recaudación por Participar</p> <p>50) Otros Pasivos Circulantes</p> <p><b>MA. Total de Pasivos Circulantes (MA = a + b + c + d + e + f + g + h)</b></p>	12,167.00	12,167.00
--	-----------	----------	---	-----------	-----------

<p>Activo No Circulante</p> <p>a) Inversiones Financieras a Largo Plazo</p> <p>b) Derechos a Recibir Efectivo o Equivalentes a Largo Plazo</p> <p>c) Bienes Intangibles, Intangibles, Construcciones en Proceso</p> <p>d) Bienes Muebles</p> <p>e) Activos Intangibles</p> <p>f) Depreciación, Deterioro y Amortización Acumulada en Bienes</p> <p>g) Activos Diferidos</p> <p>h) Estimación por Pérdida o Deterioro de Activos no Circulantes</p>	948,044.30	948,044.30	<p>Activo No Circulante</p> <p>a) Cuentas por Pagar a Largo Plazo</p> <p>b) Documentos por Pagar a Largo Plazo</p> <p>c) Deuda Pública a Largo Plazo</p> <p>d) Pasivos Diferidos a Largo Plazo</p> <p>e) Fondos y Bienes de Termino en Garantía y/o Administración a Largo Plazo</p> <p>f) Provisiones a Largo Plazo</p> <p><b>MB. Total de Pasivos no Circulantes (MB = a + b + c + d + e + f)</b></p>		
--	------------	------------	---	--	--

g. Otros Activos no Circulantes						
h. Total de Activos no Circulantes (H = a + b + c + d + e + f + g + h + i)	55,944.00	56,904.00				
i. Total del Activo (I = H + B)	1,041,347.00	992,008.00				
			<b>II. Total del Pasivo (J = B0 + B1)</b>			
			<b>II. HACIENDA PÚBLICA/PATRIMONIO</b>			
			<b>IIA. Hacienda Pública/Patrimonio Contribuido (IIA = a + b + c)</b>			
			a. Aportaciones			
			b. Donaciones de Capital			
			c. Actualización de la Hacienda Pública/Patrimonio			
			<b>IIIB. Hacienda Pública/Patrimonio Generado (IIIB = a + b + c + d + e)</b>			
			a. Resultados del Ejercicio (Abono/Desabono)			
			b. Resultados de Ejercicios Anteriores			
			c. Reservas			
			d. Reservas			
			e. Rectificaciones de Resultado de Ejercicios Anteriores			
			<b>IIIC. Exceso o Insuficiencia en la Actualización de la Hacienda Pública/Patrimonio (IIIC=III)</b>			
			a. Resultado por Ficción Monetaria			
			b. Resultado por Tenencia de Activos no Monetarios			
			<b>II. Total Hacienda Pública/Patrimonio (II = IIA + IIIB + IIIC)</b>			
			<b>IV. Total del Pasivo y Hacienda Pública/Patrimonio (IV = J + II)</b>			

AUTORIZO:

*Ma. Elizabeth Rodríguez Romero*

MA ELIZABETH RODRIGUEZ ROMERO  
DIRECTORA GENERAL DEL MUSEO DEL  
VIRREINATO

MUSEO DEL VIRREINATO

Informe Anual de la Deuda Pública y Otros Pasivos - LDP

Del 1 de Enero al 31 de Junio de 2022



(PESOS)

Descripción de la Deuda Pública y Otros Pasivos (1)	Saldo al 31 de diciembre de 2021	Diferenciales del Período (2)	Anulaciones del Período (3)	Revisaciones, Rectificaciones y Otros Ajustes (4)	Saldo Final del Período (5)	Pago de Intereses del Período (6)	Pago de Comisiones y demás costos asociados durante el Período (7)
<b>I. Deuda Pública (1+4+8)</b>							
<b>A. Corto Plazo (A1+A2+A3)</b>							
A1) Instituciones de Crédito							
A2) Títulos y Valores							
A3) Arrendamientos Financieros							
<b>B. Largo Plazo (B1+B2+B3)</b>							
B1) Instituciones de Crédito							
B2) Títulos y Valores							
B3) Arrendamientos Financieros							
<b>C. Otros Pasivos</b>	11,027.00	6,810.00	6,810.00	-	11,027.00		
<b>D. Total de la Deuda Pública y Otros Pasivos (2+3+4)</b>							
<b>II. Deuda Contingente (Informativa)</b>							
<b>A. Deuda Contingente 1</b>							
<b>B. Deuda Contingente 2</b>							
<b>C. Deuda Contingente XX</b>							
<b>III. Valor de Instrumentos Banco Cupón Cero (Informativa)</b>							
<b>A. Instrumento Banco Cupón Cero 1</b>							
<b>B. Instrumento Banco Cupón Cero 2</b>							
<b>C. Instrumento Banco Cupón Cero XX</b>							

Se refiere a cualquier Financiamiento en fuente o garantía de pago definida, que sea asumida de manera solidaria o subsidiaria por las Entidades Federativas con sus Municipios, organismos descentralizados y empresas de participación estatal mayoritaria y fiduciarias, locales o municipales, y por los Municipios con sus respectivos organismos descentralizados y empresas de participación municipal mayoritaria.

1

2

3 que respalda el pago de los créditos asociados al mismo (Activo).

	Storno Contingente (1)	Pago Pasado (2)	Tasa de Interés (3)	Ganancias y Costos Relacionados (4)	Tasa Efectiva (5)
<b>Obligaciones a Corto Plazo</b>					
<b>A. Obligaciones a Corto Plazo (Informativa)</b>					
A. Crédito 1					
B. Crédito 2					
C. Crédito XX					

AUTORIZO:

*Maia Elizabeth Rodríguez Romero*

MA ELIZABETH RODRIGUEZ ROMERO  
DIRECTORA GENERAL DEL MUSEO DEL VIRREINATO

MUSEO DEL VIRREINATO



MUSEO DEL VIRREINATO

Informe Analítico de Obligaciones Derivadas de Financiaciones - LOF

Del 01 de Enero al 30 de Junio de 2023

(PESOS)

Descripción de las Obligaciones Diferidas de Financiamiento (c)	Fecha del Contrato (d)	Fecha de inicio de operación del proyecto (e)	Fecha de vencimiento (f)	Monto de la inversión pactada (g)	Plazo pactado (h)	Monto prometido mensualmente del pago de la contraprestación (i)	Monto prometido mensual del pago de la contraprestación correspondiente al pago de intereses (j)	Monto pagado de la inversión al XX de XXXX de 20XX (k)	Monto pagado de la inversión al XX de XXXX de 20XX (l)	Saldo pendiente por pagar de la inversión al XX de XXXX de 20XX (m = g - l)
A. Asociaciones Públicas Privadas (APPs) (A+a+b+c+d)										
a) APP 1										
b) APP 2										
c) APP 3										
d) APP XX										
B. Otros Instrumentos (B+b+b+c+d)										
a) Otro Instrumento										
b) Otro Instrumento										
c) Otro Instrumento										
d) Otro Instrumento XX										
C. Total de Obligaciones Diferidas de Financiamiento (C=C+A+B)				\$ -		\$ -	\$ -	\$ -	\$ -	\$ -

AUTORIZO:

*Maia Elizabeth Rodríguez B.*

MA ELIZABETH RODRIGUEZ ROMERO  
DIRECTORA GENERAL DEL MUSEO DEL VIRREINATO

MUSEO DEL VIRREINATO  
Balance Presupuestario - LCF  
Del 1 de Enero al 30 de Junio de 2023  
(PESOS)



Concepto (c)	Estimador Aprobado (d)	Devengado	Recaudado/ Pagado
<b>A. Ingresos Totales (A = A1+A2+A3)</b>	4,875,197.00	88,250.00	8,910.00
A1. Ingresos de Libre Disposición	4,875,197.00	88,250.00	8,910.00
A2. Transferencias Federales Etiquetadas	-	-	-
A3. Financiamiento Neto	-	-	-
<b>B. Egresos Presupuestarios<sup>1</sup> (B = B1+B2)</b>	4,875,197.00	8,910.00	8,910.00
B1. Gasto No Etiquetado (sin incluir Amortización de la Deuda Pública)	4,875,197.00	8,910.00	8,910.00
B2. Gasto Etiquetado (sin incluir Amortización de la Deuda Pública)	-	-	-
<b>C. Remanentes del Ejercicio Anterior ( C = C1 + C2 )</b>	-	-	-
C1. Remanentes de Ingresos de Libre Disposición aplicados en el periodo	-	-	-
C2. Remanentes de Transferencias Federales Etiquetadas aplicados en el periodo	-	-	-
<b>I. Balance Presupuestario (I = A - B + C)</b>	-	79,340.00	-
<b>II. Balance Presupuestario sin Financiamiento Neto (II = I - A3)</b>	-	79,340.00	-
<b>III. Balance Presupuestario sin Financiamiento Neto y sin Remanentes del Ejercicio Anterior (III = II - C)</b>	-	79,340.00	-

Concepto	Aprobado	Devengado	Pagado
<b>E. Intereses, Comisiones y Gastos de la Deuda (E = E1+E2)</b>	-	-	-
E1. Intereses, Comisiones y Gastos de la Deuda con Gasto No Etiquetado	-	-	-
E2. Intereses, Comisiones y Gastos de la Deuda con Gasto Etiquetado	-	-	-
<b>IV. Balances Primario (IV = III + E)</b>	-	79,340.00	-


Concepto	Estimado/ Aprobado	Devengado	Recaudado/ Pagado
<b>F. Financiamiento (F = F1 + F2)</b>	-	-	-
F1. Financiamiento con Fuente de Pago de Ingresos de Libre Disposición	-	-	-
F2. Financiamiento con Fuente de Pago de Transferencias Federales Etiquetadas	-	-	-
<b>G. Amortización de la Deuda (G = G1 + G2)</b>	-	-	-
G1. Amortización de la Deuda Pública con Gasto No Etiquetado	-	-	-
G2. Amortización de la Deuda Pública con Gasto Etiquetado	-	-	-
<b>A3. Financiamiento Neto (A3 = F - G)</b>	-	-	-

Concepto	Estimado/ Aprobado	Devengado	Recaudado/ Pagado
A1. Ingresos de Libre Disposición	4,875,197.00	88,250.00	8,910.00
<b>A3.1 Financiamiento Neto con Fuente de Pago de Ingresos de Libre Disposición (A3.1 = F1 - G1)</b>	-	-	-
F1. Financiamiento con Fuente de Pago de Ingresos de Libre Disposición	-	-	-
G1. Amortización de la Deuda Pública con Gasto No Etiquetado	-	-	-

B1. Gasto No Etiquetado (sin incluir Amortización de la Deuda Pública)	-	-	-
C1. Remanentes de Ingresos de Libre Disposición aplicados en el periodo	-	-	-
V. Balance Presupuestario de Recursos Disponibles (V = A1 + A3.1 - B1 + C1)	4,876,197.00	88,280.00	8,910.00
VI. Balance Presupuestario de Recursos Disponibles sin Financiamiento Neto (VI = V - A3.1)	4,075,197.00	88,280.00	8,910.00

Concepto	Estimado/ Aprobado	Devengado	Recibido/ Pagado
A2. Transferencias Federales Etiquetadas	-	-	-
A3.2 Financiamiento Neto con Fuente de Pago de Transferencias Federales Etiquetadas (A3.2 = F2 - G2)	-	-	-
F2. Financiamiento con Fuente de Pago de Transferencias Federales Etiquetadas	-	-	-
G2. Amortización de la Deuda Pública con Gasto Etiquetado	-	-	-
B2. Gasto Etiquetado (sin incluir Amortización de la Deuda Pública)	-	-	-
C2. Remanentes de Transferencias Federales Etiquetadas aplicados en el periodo	-	-	-
VII. Balance Presupuestario de Recursos Etiquetados (VII = A2 + A3.2 - B2 + C2)	-	-	-
VIII. Balance Presupuestario de Recursos Etiquetados sin Financiamiento Neto (VIII = VII - A3.2)	-	-	-

AUTORIZO:



MA ELIZABETH RODRIGUEZ ROMERO  
DIRECTORA GENERAL DEL MUSEO DEL VIRREINATO



**BUREO DEL VIRREINATO**  
**Estado Análisis de Ingresos Definitivo - LDF**  
 Del 1 de Enero al 30 de Junio de 2021  
 (PESOS)



Concepto (A)	Ingresos					Diferencia (C)
	Estimado (B)	Afectaciones/Reducciones	Modificado	Devolución	Resultado	
<b>Ingresos de Libre Disposición</b>						
A. Impuestos	-	-	-	-	-	-
B. Dotes y Aportaciones de Seguridad Social	-	-	-	-	-	-
C. Contribuciones de Mejoras	-	-	-	-	-	-
D. Derechos	-	-	-	-	-	-
E. Productos	85,000.00	-	85,000.00	85,260.00	8,910.00	18,260.00
F. Apoyos/Asesorías	-	-	-	-	-	-
G. Ingresos por Ventas de Bienes y Servicios	-	-	-	-	-	-
H. Participaciones (H=H1+H2+H3+H4+H5+H6+H7+H8+H9+H10+H11)	-	-	-	-	-	-
H1) Fondo General de Participaciones	-	-	-	-	-	-
H2) Fondo de Fomento Municipal	-	-	-	-	-	-
H3) Fondo de Focalización y Rescate Social	-	-	-	-	-	-
H4) Fondo de Compensación	-	-	-	-	-	-
H5) Fondo de Extracción de Hidrocarburos	-	-	-	-	-	-
H6) Impuesto Especial Sobre Producción y Servicios	-	-	-	-	-	-
H7) 2.10% de la Resolución Federal Participativa	-	-	-	-	-	-
H8) 2.17% Sobre Extracción de Petróleo	-	-	-	-	-	-
H9) Gasolina - Diesel	-	-	-	-	-	-
H10) Fondo de Impuesto Sobre la Renta	-	-	-	-	-	-
H11) Fondo de Estabilización de los Ingresos de las Entidades Federativas	-	-	-	-	-	-
I. Prestes de Colaboración de la Colaboración Fiscal (I=I1+I2+I3+I4+I5)	-	-	-	-	-	-
I1) Terceros a Uso de Vehículos	-	-	-	-	-	-
I2) Fondo de Compensación (CAN)	-	-	-	-	-	-
I3) Impuesto Sobre Automóviles Nuevos	-	-	-	-	-	-
I4) Fondo de Compensación de Mejoras Internas	-	-	-	-	-	-
I5) Otras Ingresos Económicos	-	-	-	-	-	-
J. Transferencias	4,795,187.00	-	4,795,187.00	-	-	4,795,187.00
K. Convenios	-	-	-	-	-	-
K1) Otros Convenios y Subsidios	-	-	-	-	-	-
L. Otros Ingresos de Libre Disposición (L=H+I+K)	-	-	-	-	-	-
L1) Participaciones en Ingresos Locales	-	-	-	-	-	-
L2) Otros Ingresos de Libre Disposición	-	-	-	-	-	-
<b>L. Total de Ingresos de Libre Disposición</b> (J+K+L1+L2)	<b>4,875,187.00</b>		<b>4,875,187.00</b>	<b>88,260.00</b>	<b>9,910.00</b>	<b>4,795,187.00</b>
<b>Ingresos Especiales de Ingresos de Libre Disposición</b>						
<b>Transferencias Federales Etiquetadas</b>						
A. Aportaciones (A=A1+A2+A3+A4+A5+A6+A7+A8)	-	-	-	-	-	-
A1) Fondo de Aportaciones para la Educación Superior y Científica	-	-	-	-	-	-
A2) Fondo de Aportaciones para los Servicios de Salud	-	-	-	-	-	-
A3) Fondo de Aportaciones para la Infraestructura Social	-	-	-	-	-	-
A4) Fondo de Aportaciones para el Fortalecimiento de los Municipios y de las Delegaciones Locales	-	-	-	-	-	-
A5) Fondo de Aportaciones Múltiples	-	-	-	-	-	-
A6) Fondo de Aportaciones para la Gestión Tecnológica y de Adultos	-	-	-	-	-	-
A7) Fondo de Aportaciones para la Seguridad Pública de los Estados y del Distrito Federal	-	-	-	-	-	-
A8) Fondo de Aportaciones para el Fortalecimiento de las Entidades Federativas	-	-	-	-	-	-
B. Convenios (B=B1+B2+B3+B4)	-	-	-	-	-	-
B1) Convenios de Protección Social en Salud	-	-	-	-	-	-
B2) Convenios de Descentralización	-	-	-	-	-	-
B3) Convenios de Reasignación	-	-	-	-	-	-
B4) Otros Convenios y Subsidios	-	-	-	-	-	-
C. Fondos Federales de Aportaciones (C=C1+C2)	-	-	-	-	-	-

(1) Fondo para Entidades Federativas y Municipios Productores de Hidrocarburos	-	-	-	-	-	-
(2) Fondo Mero	-	-	-	-	-	-
D. Transferencias, Subsidios y Subvenciones, y Pensiones y Jubilaciones	-	-	-	-	-	-
E. Otras Transferencias Federales Etiquetadas	-	-	-	-	-	-
<b>II. Total de Transferencias Federales Etiquetadas (E = A + B + C + D + E)</b>	-	-	-	-	-	-
<b>III. Ingresos Derivados de Financiamientos (II = A)</b>	-	-	-	-	-	-
A. Ingresos Derivados de Financiamientos	-	-	-	-	-	-
<b>IV. Total de Ingresos (IV = I + II + III)</b>	<b>4,875,197.00</b>	-	<b>4,875,197.00</b>	<b>86,280.00</b>	<b>5,970.00</b>	<b>4,966,267.00</b>
<b>Datos Informativos</b>						
1. Ingresos Derivados de Financiamientos con Fondo de Pago de Ingresos de Libre Disposición						
2. Ingresos Derivados de Financiamientos con Fondo de Pago de Transferencias Federales Etiquetadas						
3. Ingresos Derivados de Financiamientos (3 = 1 + 2)						

AUTORIZO:

*Ma. Elizabeth Rodríguez Romero*

MA ELIZABETH RODRIGUEZ ROMERO  
DIRECTORA GENERAL DEL MUSEO DEL VIRREINATO