




**FISCALÍA GENERAL  
DEL ESTADO  
DE SAN LUIS POTOSÍ**


# **INFORMACIÓN PROGRAMÁTICA**

Fiscalía General del Estado de SLP  
Eje Vial No. 100, Zona Centro,  
San Luis Potosí, S.L.P.  
Tel. 444 812 26 24


**FISCALIA GENERAL DEL ESTADO DE SAN LUIS POTOSI**  
**Gasto por Categoría Programática**  
**Del 1 de Enero al 30 de Junio de 2023**

Concepto	Aprobado		Egresos		Pagado	Subjetivo
	1	2	3 = (1 + 2)	4		
<b>Programas</b>						
Subsidios: Sector Social y Privado o Entidades Federativas y Municipios	1,327,811,473	5,039,885	1,332,851,458	469,661,709	465,438,579	863,189,749
Sujetos a Reglas de Operación	0	0	0	0	0	0
Otros Subsidios	0	0	0	0	0	0
<b>Desempeño de las Funciones</b>	1,327,811,473	5,039,885	1,332,851,458	469,661,709	465,438,579	863,189,749
Prestación de Servicios Públicos	1,327,811,473	5,039,885	1,332,851,458	469,661,709	465,438,579	863,189,749
Provisión de Bienes Públicos	0	0	0	0	0	0
Planeación, seguimiento y evaluación de políticas públicas	0	0	0	0	0	0
Promoción y fomento	0	0	0	0	0	0
Regulación y supervisión	0	0	0	0	0	0
Funciones de las Fuerzas Armadas (Únicamente Gobierno Federal)	0	0	0	0	0	0
Específicos	0	0	0	0	0	0
Proyectos de Inversión	0	0	0	0	0	0
<b>Administrativos y de Apoyo</b>	0	0	0	0	0	0
Apoyo al proceso presupuestario y para mejorar la eficiencia institucional	0	0	0	0	0	0
Apoyo a la función pública y al mejoramiento de la gestión	0	0	0	0	0	0
Operaciones ajenas	0	0	0	0	0	0
<b>Compromisos</b>	0	0	0	0	0	0
Obligaciones de cumplimiento de resolución jurisdiccional	0	0	0	0	0	0
Desastres Naturales	0	0	0	0	0	0
<b>Obligaciones</b>	0	0	0	0	0	0
Pensiones y jubilaciones	0	0	0	0	0	0
Aportaciones a la seguridad social	0	0	0	0	0	0
Aportaciones a fondos de estabilización	0	0	0	0	0	0
Aportaciones a fondos de inversión y reestructura de pensiones	0	0	0	0	0	0
<b>Programas de Gasto Federalizado (Gobierno Federal)</b>	0	0	0	0	0	0
Gasto Federalizado	0	0	0	0	0	0
Participaciones a entidades federativas y municipios	0	0	0	0	0	0
Costo financiero, deuda o apoyos a deudores y ahorradores de la banca	0	0	0	0	0	0
Adeudos de ejercicios fiscales anteriores	0	0	0	0	0	0
<b>Total del Gasto</b>	<b>1,327,811,473</b>	<b>5,039,885</b>	<b>1,332,851,458</b>	<b>469,661,709</b>	<b>465,438,579</b>	<b>863,189,749</b>

  
 MITRO JOSÉ LUIS RUIZ CONTRERAS  
 Autorizo

  
 C.P. CESAR SIDRO CRUZ  
 Valido

  
 C.P. SONIA LUCÍA DELGADO MARTÍNEZ  
 Reviso


  
 C.P. MARY CARMEN ZÁRATE PATIÑO  
 Realizo

FISCALÍA GENERAL DEL ESTADO DE SAN LUIS POTOSÍ  
 Programas y Proyectos de Inversión  
 Del 1 de Enero al 30 de Junio de 2023

Concepto	Egresos					Subejercicio 6 = (3 - 4)
	Aprobado	Ampliaciones/ (Reducciones)	Modificado	Devengado	Pagado	
	1	2	3 = (1 + 2)	4	5	
NO APLICA						
Total del Gasto	0	0	0	0	0	0



MTRO. JOSÉ LUIS RUIZ CONTRERAS  
 Autorizó



C.P. SONIA LUCÍA DELGADO MARTÍNEZ  
 Revisó



C.E. CESAR ISIDRO CRUZ  
 Validó



C.P. MARY CARMEN ZÁRATE PATIÑO  
 Realizó



**FISCALÍA GENERAL  
DEL ESTADO  
DE SAN LUIS POTOSÍ**

# **INDICADORES DE POSTURA FISCAL**

Fiscalía General del Estado de SLP  
Eje Vial No. 100, Zona Centro,  
San Luis Potosí, S.L.P.  
Tel. 444 812 26 24

**FISCALÍA GENERAL DEL ESTADO DE SAN LUIS POTOSÍ**  
**Indicadores de Postura Fiscal**  
**Del 1 de Enero al 30 de Junio de 2023**  
**(Cifras en pesos)**

Concepto	Estimado/Aprobado	Devengado	Recaudado/Pagado
<b>I. Ingresos Presupuestarios</b>	<b>2,655,622,946</b>	<b>1,122,452,213</b>	<b>1,027,970,046</b>
1. Ingresos del Gobierno de la Entidad Federativa	2,655,622,946	1,122,452,213	1,027,970,046
2. Ingresos del Sector Paraestatal	0	0	0
<b>II. Egresos Presupuestarios</b>	<b>1,327,811,473</b>	<b>469,661,709</b>	<b>465,438,579</b>
3. Egresos del Gobierno de la Entidad Federativa	1,327,811,473	469,661,709	465,438,579
4. Egresos del Sector Paraestatal	0	0	0
<b>III. Balance Presupuestario (Superávit o Déficit) (III = I - II)</b>	<b>1,327,811,473</b>	<b>652,790,504</b>	<b>562,531,467</b>

Concepto	Estimado/Aprobado	Devengado	Recaudado/Pagado
<b>III. Balance presupuestario (Superávit o Déficit)</b>	<b>1,327,811,473</b>	<b>652,790,504</b>	<b>562,531,467</b>
<b>IV. Intereses, Comisiones y Gastos de la Deuda</b>	<b>0</b>	<b>0</b>	<b>0</b>
<b>V. Balance Primario (Superávit o Déficit) (V= III + IV)</b>	<b>1,327,811,473</b>	<b>652,790,504</b>	<b>562,531,467</b>

Concepto	Estimado/Aprobado	Devengado	Recaudado/Pagado
<b>A. Financiamiento</b>	<b>0</b>	<b>0</b>	<b>0</b>
<b>B. Amortización de la deuda</b>	<b>0</b>	<b>0</b>	<b>0</b>
<b>C. Financiamiento Neto</b>	<b>0</b>	<b>0</b>	<b>0</b>

MTRO. JOSÉ LUIS RUIZ CONTRERAS

Autorizó

C.P. SONIA LUCÍA DELGADILLO MARTÍNEZ

Revisó

C.P. CÉSAR ISIDRO CRUZ

Validó

C.P. MARY CARMEN ZÁRATE PATIÑO

Realizó