

COMISION ESTATAL DE GARANTIA DE ACCESO A LA INFORMACION PUBLICA (CEGAIP)

Estado Analítico del Ejercicio del Presupuesto de Egresos

Clasificación por Objeto del Gasto (Capítulo y Concepto)


Del 1 de Enero al 30 de Septiembre de 2023


Concepto	Egresos					Subejercicio
	Aprobado	Ampliaciones/ (Reducciones)	Modificado	Devengado	Pagado	
	1	2	3=(1+2)	4	5	
Servicios Personales	24,939,741	-17,381	24,922,360	16,010,034	15,719,778	8,912,326
Remuneraciones al Personal de Carácter Permanente	14,147,294	-555,133	13,592,161	9,796,798	9,796,798	3,795,363
Remuneraciones al Personal de Carácter Transitorio	0	737,624	737,624	731,402	731,402	6,221
Remuneraciones Adicionales y Especiales	4,283,486	-106,043	4,177,443	1,016,023	1,016,023	3,161,420
Seguridad Social	3,864,485	-98,079	3,766,406	2,516,905	2,226,649	1,249,501
Otras Prestaciones Sociales y Económicas	2,281,560	-25,000	2,256,560	1,674,468	1,674,468	582,092
Previsiones	0	0	0	0	0	0
Pago de Estímulos a Servidores Públicos	362,916	29,250	392,166	274,437	274,437	117,729
Materiales y Suministros	41,500	335,497	376,997	109,625	109,625	267,372
Materiales de Administración, Emisión de Documentos y Artículos Oficiales	20,000	203,300	223,300	44,621	44,621	178,679
Alimentos y Utensilios	1,500	19,698	21,198	11,592	11,592	9,605
Materias Primas y Materiales de Producción y Comercialización	0	0	0	0	0	0
Materiales y Artículos de Construcción y de Reparación	0	900	900	0	0	900
Productos Químicos, Farmacéuticos y de Laboratorio	0	0	0	0	0	0
Combustibles, Lubricantes y Aditivos	20,000	101,000	121,000	50,674	50,674	70,326
Vestuario, Blancos, Prendas de Protección y Artículos Deportivos	0	0	0	0	0	0
Materiales y Suministros Para Seguridad	0	0	0	0	0	0
Herramientas, Refacciones y Accesorios Menores	0	10,600	10,600	2,738	2,738	7,862
Servicios Generales	79,018	4,164,105	4,243,123	2,519,336	1,366,263	1,723,787
Servicios Básicos	65,000	231,339	296,339	167,879	153,565	128,460
Servicios de Arrendamiento	0	2,321,901	2,321,901	1,716,657	982,691	605,245
Servicios Profesionales, Científicos, Técnicos y Otros Servicios	0	406,220	406,220	17,267	17,267	388,953
Servicios Financieros, Bancarios y Comerciales	0	65,976	65,976	44,955	44,955	21,021
Servicios de Instalación, Reparación, Mantenimiento y Conservación	0	108,075	108,075	79,187	79,187	28,888
Servicios de Comunicación Social y Publicidad	0	6,299	6,299	6,299	6,299	0
Servicios de Traslado y Viáticos	14,018	69,117	83,135	64,862	64,862	18,274
Servicios Oficiales	0	25,783	25,783	17,048	17,048	8,735
Otros Servicios Generales	0	929,394	929,394	405,182	389	524,212
Transferencias, Asignaciones, Subsidios y Otras Ayudas	0	0	0	0	0	0
Transferencias Internas y Asignaciones al Sector Público	0	0	0	0	0	0
Transferencias al Resto del Sector Público	0	0	0	0	0	0
Subsidios y Subvenciones	0	0	0	0	0	0
Ayudas Sociales	0	0	0	0	0	0
Pensiones y Jubilaciones	0	0	0	0	0	0
Transferencias a Fideicomisos, Mandatos y Otros Análogos	0	0	0	0	0	0
Transferencias a la Seguridad Social	0	0	0	0	0	0
Donativos	0	0	0	0	0	0
Transferencias al Exterior	0	0	0	0	0	0
Bienes Muebles, Inmuebles e Intangibles	0	0	0	0	0	0
Mobiliario y Equipo de Administración	0	0	0	0	0	0
Mobiliario y Equipo Educativo y Recreativo	0	0	0	0	0	0
Equipo e Instrumental Médico y de Laboratorio	0	0	0	0	0	0
Vehículos y Equipo de Transporte	0	0	0	0	0	0
Equipo de Defensa y Seguridad	0	0	0	0	0	0
Maquinaria, Otros Equipos y Herramientas	0	0	0	0	0	0
Activos Biológicos	0	0	0	0	0	0
Bienes Inmuebles	0	0	0	0	0	0
Activos Intangibles	0	0	0	0	0	0
Inversión Pública	0	0	0	0	0	0
Obra Pública en Bienes de Dominio Público	0	0	0	0	0	0


COMISION ESTATAL DE GARANTIA DE ACCESO A LA INFORMACION PUBLICA (CEGAIP)
Estado Analítico del Ejercicio del Presupuesto de Egresos
Clasificación por Objeto del Gasto (Capítulo y Concepto)
Del 1 de Enero al 30 de Septiembre de 2023

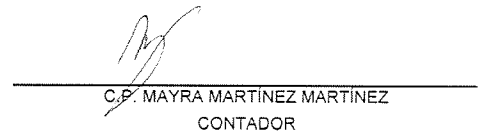
Concepto	Egresos					Subajercicio 6=(3+4)
	Aprobado	Ampliaciones/ (Reducciones)	Modificado	Devengado	Pagado	
	1	2	3=(1+2)	4	5	
Obra Pública en Bienes Propios	0	0	0	0	0	0
Proyectos Productivos y Acciones de Fomento	0	0	0	0	0	0
Inversiones Financieras y Otras Provisiones	0	0	0	0	0	0
Inversiones Para el Fomento de Actividades Productivas	0	0	0	0	0	0
Acciones y Participaciones de Capital	0	0	0	0	0	0
Compra de Títulos y Valores	0	0	0	0	0	0
Concesión de Préstamos	0	0	0	0	0	0
Inversiones en Fideicomisos, Mandatos y Otros Análogos	0	0	0	0	0	0
Otras Inversiones Financieras	0	0	0	0	0	0
Provisiones para Contingencias y Otras Erogaciones Especiales	0	0	0	0	0	0
Participaciones y Aportaciones	0	0	0	0	0	0
Participaciones	0	0	0	0	0	0
Aportaciones	0	0	0	0	0	0
Convenios	0	0	0	0	0	0
Deuda Pública	0	0	0	0	0	0
Amortización de la Deuda Pública	0	0	0	0	0	0
Intereses de la Deuda Pública	0	0	0	0	0	0
Comisiones de la Deuda Pública	0	0	0	0	0	0
Gastos de la Deuda Pública	0	0	0	0	0	0
Costo por Coberturas	0	0	0	0	0	0
Apoyos Financieros	0	0	0	0	0	0
Adeudos de Ejercicios Fiscales Anteriores (Adefas)	0	0	0	0	0	0
Total del Gasto	25,060,259	4,482,221	29,542,480	18,638,995	17,195,666	10,903,485

Bajo protesta de decir verdad declaramos que los Estados Financieros y sus notas, son razonablemente correctos y son responsabilidad del emisor.


 LIC. DAVID ENRIQUE MENCHACA ZUÑIGA
 COMISIONADO PRESIDENTE


 C.P. EDGARDO MAGAÑA GALLEAS
 DIRECTOR DE ADMINISTRACIÓN Y FINANZAS


 C.P. ANAHÍ GUADALUPE CÁRDENAS JACOBO
 CONTADOR


 C.P. MAYRA MARTÍNEZ MARTÍNEZ
 CONTADOR