

**COMISION ESTATAL DE GARANTIA DE ACCESO A LA
INFORMACION PUBLICA (CEGAIP)**

**SAN LUIS POTOSI
Estados de Resultados**


Del 01/sep./2023 al 30/sep./2023


Usr: Supervisor

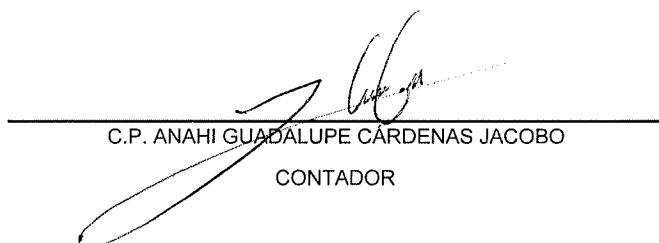
Rep: rptEstadoResultado

	PERIODO	%	ACUMULADO	%
	1/sep. al 30/sep./2023		01/ene al 30/sep./2023	
INGRESOS Y OTROS BENEFICIOS				
INGRESOS DE GESTIÓN	\$12.32	0.00%	\$390,780.26	2.04%
APROVECHAMIENTOS	\$12.32	0.00%	\$390,780.26	2.04%
PARTICIPACIONES, APORTACIONES, CONVENIOS, INCENTIVOS	\$2,065,364.96	99.99%	\$18,678,891.57	97.95%
TRANSFERENCIAS, ASIGNACIONES, SUBSIDIOS Y SUBVENCIONES, Y	\$2,065,364.96	99.99%	\$18,678,891.57	97.95%
TRANSFERENCIAS Y ASIGNACIONES	\$2,065,364.96	99.99%	\$18,678,891.57	97.95%
OTROS INGRESOS Y BENEFICIOS	\$0.00	0.00%	\$0.00	0.00%
Total de Ingresos	\$2,065,377.28	100.00%	\$19,069,671.83	100.00%
GASTOS Y OTRAS PÉRDIDAS				
GASTOS DE FUNCIONAMIENTO	\$2,008,456.34	97.24%	\$18,638,995.02	97.74%
SERVICIOS PERSONALES	\$1,738,899.51	84.19%	\$16,010,033.85	83.95%
MATERIALES Y SUMINISTROS	\$21,687.00	1.05%	\$109,625.25	0.57%
SERVICIOS GENERALES	\$247,869.83	12.00%	\$2,519,335.92	13.21%
TRANSFERENCIAS, ASIGNACIONES, SUBSIDIOS Y OTRAS AYUDAS	\$0.00	0.00%	\$0.00	0.00%
PARTICIPACIONES Y APORTACIONES	\$0.00	0.00%	\$0.00	0.00%
INTERESES, COMISIONES Y OTROS GASTOS DE LA DEUDA PÚBLICA	\$0.00	0.00%	\$0.00	0.00%
OTROS GASTOS Y PÉRDIDAS EXTRAORDINARIAS	\$0.00	0.00%	\$0.00	0.00%
INVERSI?N P?BLICA	\$0.00	0.00%	\$0.00	0.00%
Total de Gastos y otras Perdidas	\$2,008,456.34	97.24%	\$18,638,995.02	97.74%
Ahorro / Desahorro Neto del Ejercicio	\$56,920.94	2.75%	\$430,676.81	2.25%

Bajo protesta de decir verdad declaramos que los Estados Financieros y sus notas, son razonablemente correctos y son responsabilidad del emisor.


 LIC. DAVID ENRIQUE MENCHACA ZUÑIGA
 COMISIONADO PRESIDENTE


 C.P. EDGARDO MAGAÑA GALEGOS
 DIRECTOR DE ADMINISTRACIÓN Y FINANZAS


 C.P. ANAHI GUADALUPE CÁRDENAS JACOBO
 CONTADOR


 C.P. MAYRA MARTÍNEZ MARTÍNEZ
 CONTADOR