



Acuse


26 DE ENERO DE 2024
SAN LUIS POTOSÍ, S.L.P.
MV013

C.P. JOSE LUIS GONZALEZ ACOSTA
DIRECTOR DE CONTABILIDAD GUBERNAMENTAL
SECRETARÍA DE FINANZAS
PRESENTE. -

Anexo encontrará los Estados Financieros correspondiente al mes de **MARZO**, Cierre del Ejercicio 2023, de esta institución. En el entendido que se agregó la nota que debía ser incorporada a los Estados Financieros.

Ma. Elizabeth Rodríguez Romero
LIC. MA. ELIZABETH RODRÍGUEZ ROMERO
DIRECTORA GENERAL DEL MUSEO DEL VIRREINATO


c.c.p. Archivo



Villanías #115 Zona Centro
C.P. 78000, San Luis Potosí, S.L.P.
4448140994 ext. 102, 103

INFORMACION CONTABLE

(8)

- 1.- ESTADO DE ACTIVIDADES (COMPARATIVO CON AÑO ANTERIOR) ✓
 - 2.- ESTADO DE SITUACION FINANCIERA (COMPARATIVO CON AÑO ANTERIOR)
 - 3.- ESTADO DE VARIACIÓN EN LA HACIENDA PÚBLICA. ✓
 - 4.- ESTADO DE CAMBIOS EN LA SITUACIÓN FINANCIERA. ✓
 - 5.- ESTADO DE FLUJOS DE EFECTIVO (COMPARATIVO CON AÑO ANTERIOR). ✓
 - 6.- NOTAS A LOS ESTADOS FINANCIEROS. ✓
 - 7.- ESTADO ANALITICO DEL ACTIVO (SALDO INICIAL AL CIERRE DEL EJERCICIO ANTERIOR).
 - 8.- ESTADO ANALITICO DE LA DEUDA Y OTROS PASIVOS (SALDO INICIAL AL CIERRE DEL EJERCICIO ANTERIOR). ✓
- 

Museo del Virreinato
Estado de Actividades
Del 01 al 31 de Marzo del 2023.
(Cifras en Pesos)



	2023	2022
INGRESOS Y OTROS BENEFICIOS		
Ingresos de Gestión:	\$ 37,255	\$ 28,865
Impuestos	-	-
Cuentas y Aportaciones de Seguridad Social	-	-
Contribuciones de Mejoras	-	-
Derechos	-	-
Productos	37,255	28,865
Aprovechamientos	-	-
Ingresos por Venta de Bienes y Prestación de Servicios	-	-
Participaciones, Aportaciones, Convenios, Incentivos Derivados de la Colaboración Fiscal, Fondos Distintos de Aportaciones, Transferencias, Asignaciones, Subsidios y Subvenciones, y Pensiones y Jubilaciones	\$ -	\$ -
Participaciones, Aportaciones, Convenios, Incentivos Derivados de la Colaboración Fiscal y Fondos Distintos de Aportaciones	-	-
Transferencias, Asignaciones, Subsidios Subvenciones, Pensiones y Jubilaciones y Otras ayudas	-	-
Otros Ingresos y Beneficios	\$ -	\$ -
Ingresos Financieros	-	-
Incremento por Variación de Inventarios	-	-
Disminución del Exceso de Estimaciones por Pérdida o Deterioro u Obsolescencia	-	-
Disminución del Exceso de Provisiones	-	-
Otros Ingresos y Beneficios Varios	-	-
Total de Ingresos y Otros Beneficios	\$ 37,255	\$ 28,865
GASTOS Y OTRAS PÉRDIDAS		
Gastos de funcionamiento	\$ 8,910	\$ 74,087
Servicios Personales	-	-
Materiales y Suministros	-	15,330
Servicios Generales	8,910	58,757
Transferencias, Asignaciones, Subsidios y Otras Ayudas	\$ -	\$ -
Transferencias Internas y Asignaciones al Sector Público	-	-
Transferencias al Resto del Sector Público	-	-
Subsidios y Subvenciones	-	-
Ayudas Sociales	-	-
Pensiones y Jubilaciones	-	-
Transferencias a Fideicomisos, Mandatos y Contratos Análogos	-	-
Transferencias a la Seguridad Social	-	-
Donativo	-	-
Transferencias al Exterior	-	-
Participaciones y Aportaciones	\$ -	\$ -
Participaciones	-	-
Aportaciones	-	-
Convenios	-	-
Intereses, Comisiones y otros Gastos de la Deuda Pública	\$ -	\$ -
Intereses de la Deuda Pública	-	-
Comisiones de la Deuda Pública	-	-
Gastos de la Deuda Pública	-	-
Costo por Coberturas	-	-
Apoyos Financieros	-	-
Otros Gastos y Pérdidas Extraordinarias	\$ -	\$ -
Estimaciones, Depreciaciones, Deterioros, Obsolescencia y Amortizaciones	-	-
Provisiones	-	-
Disminución de Inventarios	-	-
Aumento por Insuficiencia de Estimaciones por Pérdida o Deterioro u Obsolescencia	-	-
Aumento por Insuficiencia de Provisiones	-	-
Otros Gastos	-	-



Inversion Pública	\$	-	\$	-
Inversion Publica no Capitalizable		.		.
Total de Gastos y Otros Perdidos	\$	8,910	\$	74,087
Resultados del Ejercicio (Ahorro/Desahorro)	\$	28,345	-\$	44,222

Nota: Por esta de decir verdad declaramos que los Estados Financieros y sus notas, son razonablemente correctos y son responsabilidad del emisor.

AUTORIZO:

Ma Elizabeth Rodriguez Romero
MA ELIZABETH RODRIGUEZ ROMERO
DIRECTORA GENERAL DEL MUSEO DEL VIRREINATO.



INFORMACIÓN FINANCIERA

Museo del Virreinato
Estado de Situación Financiera
Al 31 de Marzo del 2023.

(Cifras en Pesos)

ACTIVO	2023	2022	PAJMO	2023	2022
Activos Circulantes			Activos Circulantes		
Cuentas y Equivalentes	-	24,836	Cuentas por Pagar a Corto Plazo	31,157	13,414
Derechos a Recibir Efectivo o Equivalentes	52,489	4,594	Documentos por Pagar a Corto Plazo	-	-
Derechos a Recibir Bienes o Servicios	-	-	Préstamos a Corto Plazo de la Deuda Pública a Largo Plazo	-	-
Inventarios	-	-	Títulos y Valores a Corto Plazo	-	-
Almacenes	-	-	Préstamos Diferidos a Corto Plazo	-	-
Estimación por Pérdida o Detentado de Activos Circulantes	-	-	Fondos y Bienes de Terceeros en Garantía (y/o Administrados)	-	-
Otros Activos Circulantes	-	-	Provisiones a Corto Plazo	-	-
			Otros Pasivos a Corto Plazo	-	-
Total de Activos Circulantes	52,489	30,020	Total de Pasivos Circulantes	12,157	13,694
Activos No Circulantes			Finanzas No Circulantes		
Inversiones Financieras a Largo Plazo	-	-	Cuentas por Pagar a Largo Plazo	-	-
Directos a Recibir Efectivo Equivalentes a Largo Plazo	-	-	Documentos por Pagar a Largo Plazo	-	-
Bienes Inmuebles, Infraestructura y Construcciones en Proceso	-	-	Deuda Pública a Largo Plazo	-	-
Bienes Muebles	945,944	945,644	Préstamos Diferidos a Largo Plazo	-	-
Activos Intangibles	10,000	10,000	Fondos y Bienes de Terceeros en Garantía (y/o Administrados)	-	-
Supervisión, Transmisión y Amortización Acumulada de Bienes	-	-	Provisiones a Largo Plazo	-	-
Activos Diferidos	-	-	Total de Pasivos No Circulantes	-	-
Estimación por Herida o Detentado de Activos no Circulantes	-	-	Total del Pasivo	12,157	13,694
Otros Activos no Circulantes	-	-	MACROMIA PÚBLICA PATRIMONIO		
Total de Activos No Circulantes	955,944	955,644	Aperturas	-	-
			Donaciones de Capital	-	-
Total del Activo	1,008,433	985,664	Actualización de la Hacienda Pública Patrimonio	970,100	970,940
			Resultado Público/Operaciones Gubernadas	28,389	45,023
			Resultados del ejercicio (Administrativo)	649,850	654,986
			Resultados de Ejercicios Anteriores	-	-
			Reservas	-	-
			Reservados	-	-
			Rectificaciones de Resultados de Ejercicios Anteriores	-	68,166
			Exceso o Insuficiencia en la Acreditación del Patrimonio	-	-
			Resultado por Ficciones Monetarias	-	-
			Resultado por Transferencia de Activos no Monetarios	-	-
			Total Patrimonio Público/ Patrimonio	970,185	970,940
			Total del Pasivo y Patrimonio Público/ Patrimonio	990,352	984,634



Este Estado de Situación Financiera fue elaborado por el Museo del Virreinato y sus dependencias, con la responsabilidad del mismo.

AUTORIZO

Marielys del Realino
MARIELYS DEL REALINO ROBERTO
DIRECTORA GENERAL DEL MUSEO DEL VIRREINATO.

MUSEO DEL VIRREINATO
SAN LUIS POTOSÍ

Estado de Variaciones en la Hacienda Pública
Del 31/Marzo/2022 Al 31/Marzo/2023



MUSEO DEL VIRREINATO

Rep. rptEstadoVariacionHacienda

Concepto	Hacienda Pública/ Patrimonio Generado		Exceso o Insuficiencia en la Actualización de la Hacienda Pública / Patrimonio	Total
	Hacienda Pública/ Patrimonio Contribuido	Ejercicios Anteriores Del Ejercicio		
HACIENDA PÚBLICA/PATRIMONIO CONTRIBUIDO NETO 2022	\$0	\$0	\$0	\$0
APORTACIONES	\$0	\$0	\$0	\$0
DONACIONES DE CAPITAL	\$0	\$0	\$0	\$0
ACTUALIZACIÓN DE LA HACIENDA PÚBLICA/PATRIMONIO	-	\$0	\$0	\$0
HACIENDA PÚBLICA /PATRIMONIO GENERADO NETO 2022	\$0	\$1,023,162	\$0	\$978,940
RESULTADOS DEL EJERCICIO (AHORRO/ DESAHORRO)	\$0	\$0	\$0	-\$44,222
RESULTADOS DE EJERCICIOS ANTERIORES	\$0	854,906.00	\$0	\$954,938
REVALUOS	\$0	\$0	\$0	\$0
RESERVAS	\$0	\$0	\$0	\$0
RECTIFICACIONES DE RESULTADOS DE EJERCICIOS ANTERIORES	\$0	\$68,166	\$0	\$68,166
EXCESO O INSUFICIENCIA EN LA ACTUALIZACIÓN DE LA HACIENDA PÚBLICA/PATRIMONIO NETO 2022	\$0	\$0	\$0	\$0
RESULTADO POR POSICIÓN MONETARIA	\$0	\$0	\$0	\$0
RESULTADO POR TENENCIA DE ACTIVOS NO MONETARIOS	\$0	\$0	\$0	\$0
HACIENDA PÚBLICA / PATRIMONIO NETO FINAL 2022	\$0	\$1,023,162	\$0	\$978,940
CAMBIOS EN LA HACIENDA PÚBLICA/PATRIMONIO CONTRIBUIDO NETO 2023	\$0	\$0	\$0	\$0
APORTACIONES	\$0	\$0	\$0	\$0
DONACIONES DE CAPITAL	\$0	\$0	\$0	\$0
ACTUALIZACIÓN DE LA HACIENDA PÚBLICA/PATRIMONIO	-	\$0	\$0	\$0
VARIACIONES DE LA HACIENDA PÚBLICA / PATRIMONIO GENERADO NETO 2023	\$0	-\$73,312	\$0	-\$745
RESULTADOS DEL EJERCICIO (AHORRO/ DESAHORRO)	\$0	\$0	\$0	\$28,345
RESULTADOS DE EJERCICIOS ANTERIORES	\$0	5,146.00	\$0	\$38,078
REVALUOS	\$0	\$0	\$0	\$0
RESERVAS	\$0	\$0	\$0	\$0
RECTIFICACIONES DE RESULTADOS DE EJERCICIOS ANTERIORES	\$0	-\$68,166	\$0	-\$68,166
CAMBIOS EN EL EXCESO O INSUFICIENCIA EN LA ACTUALIZACIÓN DE LA HACIENDA PÚBLICA/ PATRIMONIO NETO 2023	\$0	\$0	\$0	\$0

7

MUSEO DEL VIRREINATO
SAN LUIS POTOSI

Estado de Variaciones en la Hacienda Pública
Del 31/Marzo/2022 Al 31/Marzo/2023

Rep: rptEstadoVariacionHacienda

Concepto	Hacienda Publical Patrimonio Generado		Exceso o Ineficiencia en la Actualización de la Hacienda Pública / Patrimonio	Total
	Hacienda Publical/ Patrimonio Contribuido	Ejercicios Anteriores Ejercicio		
RESULTADO POR POSICIÓN MONETARIA	\$0	\$0	\$0	\$0
RESULTADO POR TENENCIA DE ACTIVOS NO MONETARIOS	\$0	\$0	\$0	\$0
HACIENDA PÚBLICA / PATRIMONIO NETO FINAL 2023	\$0	\$949,850	\$28,345	\$978,195

"Bajo protesta de decir verdad declaramos que los Estados Financieros y sus notas, son razonablemente correctos y son responsabilidad del emisor".



MA ELIZABETH RODRIGUEZ ROMERO
DIRECTORA GENERAL DEL MUSEO DEL VIRREINATO.

Museo del Virreinato
Estado de Cambios en la Situación Financiera
Del 01 al 31 de Marzo del 2023.
(Cifras en Pesos)



	2023	2022	Origen	Aplicación
Activo	\$ 990,352	\$ 992,374	\$ 28,836	\$ 26,814
Activo Circulante	\$ 990,352	\$ 992,374	\$ 28,836	\$ 26,814
Efectivo y Equivalentes	\$ 990,352	\$ 992,374	\$ 28,836	\$ 26,814
Derechos a recibir Efectivo o Equivalentes	-	-	-	-
Derechos a recibir Bienes o Servicios	31,408	4,594	-	26,814
Inventario	-	-	-	-
Almacenes	-	-	-	-
Estimación por Pérdida o Deterioro de Activos Circulantes	-	-	-	-
Otros Activos Circulantes	-	-	-	-
Activo No Circulante	\$ 958,944	\$ 958,944	\$ -	\$ -
Inversiones Financieras a Largo Plazo	-	-	-	-
Derechos a recibir Efectivo Equivalentes a Largo Plazo	-	-	-	-
Bienes Inmuebles, Infraestructura y Construcciones en Proceso	-	-	-	-
Bienes Muebles	948,944	948,944	-	-
Activos Intangibles	10,000	10,000	-	-
Depreciación, Deterioro y amortización Acumulada de Bienes	-	-	-	-
Activos Diferidos	-	-	-	-
Estimación por Pérdida o Deterioro de Activos No Circulantes	-	-	-	-
Otros Activos No Circulantes	-	-	-	-
	2023	2022	Origen	Aplicación
Pasivo	\$ 12,157	\$ 12,434	\$ -	\$ 1,277
Pasivo Circulante	\$ 12,157	\$ 12,434	\$ -	\$ 1,277
Cuentas por Pagar a Corto Plazo	-	-	-	-
Documentos por Pagar a corto plazo	12,157	12,434	-	1,277
Pérdida a Corto Plazo de la Deuda Pública a Largo Plazo	-	-	-	-
Títulos y Valores a Corto Plazo	-	-	-	-
Pasivos diferidos a Corto Plazo	-	-	-	-
Fondos y Bienes de Terceros en Garantía y/o Administración a Corto Plazo	-	-	-	-
Provisiones a Corto Plazo	-	-	-	-
Otros Pasivos a Corto Plazo	-	-	-	-
Pasivo No Circulante	\$ -	\$ -	\$ -	\$ -
Cuentas a Pagar a Largo Plazo	-	-	-	-
Documentos por Pagar a largo plazo	-	-	-	-
Deuda Pública a Largo Plazo	-	-	-	-
Pasivos Diferidos a Largo Plazo	-	-	-	-
Fondos y Bienes de Terceros en Garantía y/o Administración a Largo Plazo	-	-	-	-
Provisiones a Largo Plazo	-	-	-	-
HACIENDA PÚBLICA/PATRIMONIO	\$ 978,195	\$ 978,940	\$ 72,567	\$ 73,312.00
Hacienda Pública/Patrimonio Contribuido	-	-	-	-
Aportaciones	-	-	-	-
Donaciones de Capital	-	-	-	-
Actualizaciones de la Hacienda Pública/Patrimonio	-	-	-	-
Hacienda Pública/Patrimonio Generado	\$ 978,195	\$ 978,940	\$ 72,567	\$ 73,312
Resultados del ejercicio (Ahorro/Desahorro)	28,845	44,222	72,567.00	-
Resultados de Ejercicios Anteriores	949,350	934,718	-	5,146
Revaluos	-	-	-	-
Reservas	-	-	-	-
Rectificaciones de Resultados de Ejercicios Anteriores	-	68,166	-	68,166.00
Exceso o Insuficiencia en la Actualización de la Hacienda Pública/Patrimonio	\$ -	\$ -	\$ -	\$ -
Resultado por Posición Monetaria	-	-	-	-
Resultado por Tenencia de Activos no Monetarios	-	-	-	-
			\$ 161,403.00	\$ 161,403.00

Bajo Preterito de decir verdad declaramos que los Estados Financieros y sus notas, son razonablemente correctos y son responsabilidad del emisor.

AUTORIZO:

MA ELIZABETH RODRIGUEZ ROMERO
 DIRECTORA GENERAL DEL MUSEO DEL VIRREINATO.

INFORMACIÓN FINANCIERA

Estado de Flujo de Efectivo
MUSEO DEL VIRREINATO
 Del 01 de Enero al 31 de Marzo del 2023.



Concepto	2023	2022
Flujos de Efectivo de las Actividades de Operación		
Origen	\$ 37,255	\$ 29,885
Impuestos	-	-
Cuotas y Aportaciones de Seguridad Social	-	-
Contribuciones de mejoras	-	-
Derechos	-	-
Productos	37,255	29,885
Aprovechamientos	-	-
Ingresos por Venta de Bienes y Prestación de Servicios	-	-
Participaciones, Aportaciones, Convenios, Incentivos Derivados de la Colaboración Fiscal y Fondos Distritos de Aportaciones	-	-
Transferencias, Asignaciones, Subsidios y Subvenciones, y Pensiones y Jubilaciones	-	-
Otros Orígenes de Operación	-	-
Aplicación	\$ 8,910	\$ 74,087
Servicios Personales	-	-
Materiales y Suministros	-	15,330
Servicios Generales	8,910	58,757
Transferencias Internas y Asignaciones al Sector Público	-	-
Transferencias al Resto del Sector Público	-	-
Subsidios y Subvenciones	-	-
Ayudas sociales	-	-
Pensiones y Jubilaciones	-	-
Transferencias a Fideicomisos, Mandatos y Contratos Análogos	-	-
Transferencias a la Seguridad Social	-	-
Donativos	-	-
Transferencias al Exterior	-	-
Participaciones	-	-
Aportaciones	-	-
Convenios	-	-
Otras Aplicaciones de Operación	-	-
Flujos Netos de Efectivo por Actividades de Operación	\$ 28,345	-\$ 44,222
Flujos de Efectivo de las Actividades de Inversión		
Origen	\$ 39,076.00	\$ 70,073
Bienes Inmuebles, Infraestructura y Construcciones en Proceso	-	-
Bienes Muebles	-	-
Otros Orígenes de Inversión	39,076.00	70,073.00
Aplicación	\$ 96,257	\$ 253,894
Bienes Inmuebles, Infraestructura y Construcciones en Proceso	-	-
Bienes Muebles	-	-
Otras Aplicaciones de Inversión	96,257	253,894
Flujos Netos de Efectivo por Actividades de Inversión	-\$ 57,181	-\$ 183,821

Flujos de Efectivo de las Actividades de Financiamiento			
Origen	\$	-	\$ -
Endeudamiento Neto		-	-
Interno		-	-
Externo		-	-
Otros Origenes de Financiamiento		-	-
Aplicación	\$	-	\$ -
Servicios de la Deuda		-	-
Interno		-	-
Externo		-	-
Otras Aplicaciones de Financiamiento		-	-
Flujos netos de Efectivo Por Actividades de Financiamiento	\$	-	\$ -
Incremento/Disminución Neta en el Efectivo y Equivalentes al Efectivo	-\$	28,836	-\$ 228,043
Efectivo y equivalentes al Efectivo al Inicio del Ejercicio:		28,836	256,879
Efectivo y equivalentes al Efectivo al Final del Ejercicio:		-	# 28,836

Bajo Protesta de decir verdad declaramos que los Estados Financieros y sus notas, son razonablemente correctos y son responsabilidad del emisor.

AUTORIZO:


 MA ELIZABETH RODRIGUEZ ROMERO
 DIRECTORA GENERAL DEL MUSEO DEL VIRREINATO.

MUSEO DEL VIRREINATO
ESTADO DE
NOTAS A LOS ESTADOS FINANCIEROS

AL 31 DE MARZO DE 2023

Con el propósito de dar cumplimiento a los artículos 46 y 49 de la Ley General de Contabilidad Gubernamental, los entes públicos deberán acompañar notas a los estados financieros cuyos rubros así lo requieran teniendo presente los postulados de revelación suficiente e importancia relativa con la finalidad, que la información sea de mayor utilidad para los usuarios.

A continuación se presentan los tres tipos de notas que acompañan a los estados, a saber:

- a) Notas de desglose;
- b) Notas de memoria (cuentas de orden), y
- c) Notas de gestión administrativa.

a) NOTAS DE DESGLOSE

1) NOTAS AL ESTADO DE SITUACIÓN FINANCIERA

Activo

• **Efectivo y Equivalentes**

1. Se informará acerca de los fondos con afectación específica, el tipo y monto de los mismos, de las inversiones financieras se revelará su tipo y monto, su clasificación en corto y largo plazo separando aquellas que su vencimiento sea menor a 3 meses.

A continuación se relacionan las cuentas que integran el rubro de efectivo y equivalentes:

Concepto	2023	2022
EFFECTIVO	\$.00	\$.00
BANCOS/DEPENDENCIAS Y OTROS	\$.00	\$ 28,836.21
Suma \$	-	\$ 28,836.21

Bancos/Tesorería

Representa el monto de efectivo disponible propiedad de **ENTE/INSTITUTO**, en instituciones bancarias, su importe se integra por:

Banco	Importe
BAJIO CTA 0038527200201	\$.00
Suma	\$.00

AUTORIZO:

Ma Elizabeth Rodríguez Romero

MA ELIZABETH RODRIGUEZ ROMERO
DIRECTORA GENERAL DEL MUSEO DEL VIRREINATO.

MUSEO DEL VIRREINATO
ESTADO DE
NOTAS A LOS ESTADOS FINANCIEROS

Inversiones Temporales

Representa el monto de efectivo invertido por **ENTEINSTITUTO**, la cual se efectúa a plazos que van de inversión a la vista hasta 90 días, su importe se integra por:

Banco	Importe
	\$.00
	\$.00
Suma \$	-

Fondos con Afectación Específica

Representan el monto de los fondos con afectación específica que deben financiar determinados gastos o actividades.

Banco	Importe
	\$.00
	\$.00
Suma \$	-

• **Derechos a recibir Efectivo y Equivalentes y Bienes o Servicios a Recibir**

2. Por tipo de contribución se informará el monto que se encuentra pendiente de cobro y por recuperar de hasta cinco ejercicios anteriores, asimismo se deberán considerar los montos sujetos a algún tipo de juicio con una antigüedad mayor a la señalada y la facultad de cobro.

Concepto	2023	2022
CUENTAS POR COBRAR A CORTO PLAZO	\$.00	\$.00
DEUDOS DIVERSOS POR COBRAR A CORTO PLAZO	\$ 3,000.00	\$ 3,000.10
INGRESOS POR RECUPERAR A CORTO PLAZO	\$ 28,408.00	\$ 1,593.54
Suma \$	31,408.00	\$ 4,593.64

Las Cuentas por Cobrar a Corto Plazo se integran por:

Concepto	2023	2022
	0.00	0%
	0.00	0%
Suma \$	-	-

AUTORIZO:

Ma Elizabeth Rodríguez Romero

MA ELIZABETH RODRIGUEZ ROMERO
DIRECTORA GENERAL DEL MUSEO DEL VIRREINATO

MUSEO DEL VIRREINATO
ESTADO DE
NOTAS A LOS ESTADOS FINANCIEROS

Deudores Diversos por Cobrar a Corto Plazo

Representa el monto de los derechos de cobro a favor del ente público por gastos por comprobar.

Otros Derechos a recibir Efectivo y Equivalentes a Corto Plazo

Representan los derechos de cobro originados en el desarrollo de las actividades del ente público, de los cuales se espera recibir una contraprestación representada en recursos, bienes o servicios; en un plazo menor o igual a doce meses, no incluidos en las cuentas anteriores.

3. Se elaborará, de manera agrupada, los derechos a recibir efectivo y equivalentes, y bienes o servicios a recibir, (excepto cuentas por cobrar de contribuciones o fideicomisos que se encuentran dentro de inversiones financieras, participaciones y aportaciones de capital) en una desagregación por su vencimiento en días a 90, 180, menor o igual a 360 y mayor a 365. Adicionalmente, se informará de las características cualitativas relevantes que le afecten a estas cuantías.

• **Bienes Disponibles para su Transformación o Consumo (Inventarios)**

4. Se clasificarán como bienes disponibles para su transformación aquellos que se encuentren dentro de la cuenta Inventarios. Esta nota aplica para aquellos entes públicos que realicen algún proceso de transformación y/o elaboración de bienes. En la nota se informará del sistema de costo y método de valuación aplicados a los inventarios, así como la conveniencia de su aplicación dada la naturaleza de los mismos. Adicionalmente, se revelará el impacto en la información financiera por cambios en el método o sistema.

5. De la cuenta Almacén se informará acerca del método de valuación, así como la conveniencia de su aplicación. Adicionalmente, se revelará el impacto en la información financiera por cambios en el método.

• **Inversiones Financieras**

6. De la cuenta Inversiones financieras, que consisten en fideicomisos, se informará de éstos los recursos asignados por tipo y monto, y características significativas que tengan o puedan tener alguna incidencia en las mismas.

7. Se informará de las inversiones financieras, los saldos de las participaciones y aportaciones de capital.

• **Bienes Muebles, Inmuebles e Intangibles**

8. Se informará de manera agrupada por cuenta, los rubros de Bienes Muebles e Inmuebles, el monto de la depreciación del ejercicio y la acumulada, el método de depreciación, tasas aplicadas y los criterios de aplicación de los mismos. Asimismo, se informará de las características significativas del estado en que se encuentran los activos.

9. Se informará de manera agrupada por cuenta, los rubros de activos intangibles y diferidos, su monto y naturaleza, amortización del ejercicio, amortización acumulada, tasa y método aplicados.

AUTORIZO:

MA ELIZABETH RODRIGUEZ ROMERO
DIRECTORA GENERAL DEL MUSEO DEL VIRREINATO.

MUSEO DEL VIRREINATO
ESTADO DE
NOTAS A LOS ESTADOS FINANCIEROS

Bienes Inmuebles, Infraestructura y Construcciones en Proceso

Se integra de la siguiente manera:

Concepto	2023	2022
EDIFICIOS NO HABITACIONALES	\$.00	\$.00
Bienes Inmuebles, Infraestructura y Construcciones en Proceso	\$ -	\$ -

Bienes Muebles, Intangibles y Depreciaciones

Se integra de la siguiente manera:

Concepto	2023	2022
MOBILIARIO Y EQUIPO DE ADMINISTRACION	\$ 526,771.00	\$ 526,770.70
MOBILIARIO Y EQUIPO EDUCACIONAL Y RECREATIVO	\$ 16,635.00	\$ 16,635.00
EQUIPO DE DEFENSA Y SEGURIDAD	\$ 135,181.00	\$ 135,181.00
MAQUINARIA, OTROS EQUIPOS Y HERRAMIENTAS	\$ 98,357.00	\$ 98,357.00
COLECCIONES DE OBRAS DE ARTE Y OBJ VALIOSOS	\$ 172,000.00	\$ 172,000.00
Subtotal Bienes Muebles	\$ 948,944.00	\$ 948,943.70
SOFTWARE	\$ 10,000.00	\$ 10,000.00
LICENCIAS	\$.00	\$.00
Subtotal Activos Intangibles	\$ 10,000.00	\$ 10,000.00
DEPRECIACION ACUMULADA DE BIENES MUEBLES	\$.00	\$.00
ACION, DETERIORO Y AMORTIZACION ACUMULADA DE BIENES	\$.00	\$ -
Suma	\$ 958,944.00	\$ 958,943.70

Activo Diferido

Se integra de la siguiente manera:

Concepto	2023	2022
	\$.00	\$.00

Estimaciones y Deterioros

16. Se informarán los criterios utilizados para la determinación de las estimaciones; por ejemplo: estimación de cuentas incobrables, estimación de inventarios, deterioro de activos biológicos y cualquier otra que aplique.

Otros Activos

AUTORIZO:

Ma Elizabeth Rodríguez Romero

MA ELIZABETH RODRIGUEZ ROMERO
DIRECTORA GENERAL DEL MUSEO DEL VIRREINATO.

MUSEO DEL VIRREINATO
ESTADO DE
NOTAS A LOS ESTADOS FINANCIEROS

11. De las cuentas de otros activos se informará por tipo circulante o no circulante, los montos totales asociados y sus características cualitativas significativas que les impacten financieramente.

Pasivo

1. Se elaborará una relación de las cuentas y documentos por pagar en una desagregación por su vencimiento en días a 90, 180, menor o igual a 365 y mayor a 365. Asimismo, se informará sobre la fecha de pago de dichos pasivos.
2. Se informará de manera agrupada los recursos localizados en Fondos de Bienes de Terceros en Administración y/o en Garantía a corto y largo plazo, así como la naturaleza de dichos recursos y sus características cualitativas significativas que les afecten o pudieran afectarlas financieramente.
3. Se informará de las cuentas de los pasivos diferidos y otros, su tipo, monto y naturaleza, así como las características significativas que les impacten o pudieran impactarlas financieramente.

Este género se compone de dos grupos, el Pasivo Circulante y el Pasivo No Circulante, en éstos inciden pasivos derivados de operaciones por servicios personales, cuentas por pagar por operaciones presupuestarias devengadas y contabilizadas al 30 de septiembre del ejercicio correspondiente; pasivos por obligaciones laborales, a continuación se presenta la integración del pasivo:

Concepto	2023	2022
PASIVO CIRCULANTE	\$ 12,157.00	\$ 13,434.14
PASIVO NO CIRCULANTE	\$.00	\$.00
Suma de Pasivo \$	12,157.00 \$	13,434.14

• **Pasivo Circulante**

Destacan entre las principales partidas del Pasivo Circulante las siguientes:

Concepto	Importe
PROVEEDORES POR PAGAR A CORTO PLAZO	\$ 574.00
RETENCIONES Y CONTRIBUCIONES POR PAGAR A CORTO PLAZO	\$ 11,583.00
OTRAS CUENTAS X PAGAR A CORTO PLAZO	\$.00
Suma PASIVO CIRCULANTE	\$ 12,157.00

retenciones por pagar a corto plazo

El importe de esta cuenta está constituido principalmente por: Retenciones de ISR por Sueldos y Salarios, Honorarios Profesionales, mismo que se pagan en el mes de FEBRERO 2023

Proveedores por Pagar a Corto Plazo

AUTORIZO:

Elizabeth Rodríguez R.
MA ELIZABETH RODRIGUEZ ROMERO
 DIRECTORA GENERAL DEL MUSEO DEL VIRREINATO.

MUSEO DEL VIRREINATO
ESTADO DE
NOTAS A LOS ESTADOS FINANCIEROS

Representa los adeudos con proveedores derivados de operaciones de **ENTE/INSTITUTO**, con vencimiento menor o igual a doce meses.

• **Pasivo No Circulante**

Destacan entre las principales partidas del Pasivo No Circulante las siguientes:

Concepto	2023
PROVISIÓN PARA CONTINGENCIAS A LARGO PLAZO	\$.00
Suma de Pasivos a Largo Plazo \$	-

II) NOTAS AL ESTADO DE ACTIVIDADES

Ingresos de Gestión

1. De los rubros de impuestos, contribuciones de mejoras, derechos, productos, aprovechamientos, participaciones y aportaciones, y transferencias, subsidios, otras ayudas y

asignaciones, se informarán los montos totales de cada clase (tercer nivel del Clasificador por Rubro de Ingresos), así como de cualquier característica significativa.

2. Se informará, de manera agrupada, el tipo, monto y naturaleza de la cuenta de otros ingresos, así mismo se informará de sus características significativas.

Concepto	Importe
Derechos de Tipo Comente	\$.00
Subtotal Derechos \$	-
Productos de Tipo comente	\$ 37,255.00
Subtotal Productos	\$ 37,255.00
Aprovechamientos	\$.00
Subtotal Productos	\$.00
Ingresos x venta de Bienes y servicios	\$.00
Subtotal Ingresos x venta de Bienes \$	-
Convenios	\$.00
Subtotal Convenios \$	-
Transferencias Internas y Asignaciones al Sector Público	\$.00
Subtotal Transferencias \$	-
Suma \$	37,255.00

Gastos y Otras Pérdidas:

1. Explicar aquellas cuentas de gastos de funcionamiento, transferencias, subsidios y otras ayudas, participaciones y aportaciones, otros gastos y pérdidas extraordinarias, así como los ingresos y gastos extraordinarios, que en lo individual representen el 10% o más del total de los gastos.

AUTORIZO:



MA ELIZABETH RODRIGUEZ ROMERO
DIRECTORA GENERAL DEL MUSEO DEL VIRREINATO.

MUSEO DEL VIRREINATO
ESTADO DE
NOTAS A LOS ESTADOS FINANCIEROS

Concepto	Importe
GASTOS DE FUNCIONAMIENTO	\$ 8,910.00
TRANSFERENCIAS, ASIGNACIONES, SUBSIDIOS Y OTRAS AYUDAS	\$.00
PARTICIPACIONES Y APORTACIONES	\$.00
INTERESES, COMISIONES Y OTROS GASTOS DE LA DEUDA PÚBLICA	\$.00
OTROS GASTOS Y PÉRDIDAS EXTRAORDINARIAS	\$.00
Suma de GASTOS Y OTRAS PÉRDIDAS	\$ 8,910.00

A su vez se presentan aquellos rubros que en forma individual representan el 100.0% o más del total de los gastos:

Concepto	Importe	%
Servicios Personales	\$.00	0%
Materiales y Suministros	\$.00	0%
Servicios Generales	\$ 8,910.00	100%
Transferencias a la Seguridad Social	\$.00	0%
Convenios	\$.00	0%

AUTORIZO:

María Elizabeth Rodríguez Romero
MARIA ELIZABETH RODRIGUEZ ROMERO
DIRECTORA GENERAL DEL MUSEO DEL VIRREINATO.

Museo del Virreinato
Estado Analítico del Activo
DEL 01 al 31 de Marzo del 2023.
(Cifras en Pesos)



Concepto	Saldo inicial 1	Cargos del Periodo 2	Abonos del periodo 3	SaldoFinal (SF) 4 (1+2-3)	Variación del Periodo (4-1)
ACTIVO					
ACTIVO CIRCULANTE	\$ 3,063	\$ 46,165	\$ 17,820	\$ 31,408	\$ 28,345
Efectivo y Equivalentes	-	8,910	8,910	-	-
Derechos a Recibir Efectivo o Equivalente	3,063	37,255	8,910	31,408	28,345
Derechos a recibir Bienes o Servicios	-	-	-	-	-
Inventarios	-	-	-	-	-
Almacenes	-	-	-	-	-
Estimación por pérdida o Deterioro de Activos Circulantes	-	-	-	-	-
Otros Activos Circulantes	-	-	-	-	-
ACTIVO NO CIRCULANTE	\$ 958,944	\$ -	\$ -	\$ 958,944	\$ -
Inversiones Financieras a Largo Plazo	-	-	-	-	-
Derechos a Recibir Efectivo o Equivalente a Largo Plazo	-	-	-	-	-
Bienes Inmuebles, Infraestructura y Construcciones en proceso	-	-	-	-	-
Bienes Muebles	948,944	-	-	948,944	-
Activos Intangibles	10,000.00	-	-	10,000.00	-
Depreciación, Deterioro y Amortización Acumulada de Bienes	-	-	-	-	-
Activos Diferidos	-	-	-	-	-
Estimación por Pérdida o Deterioro de Activos no Circulantes	-	-	-	-	-
Otros Activos no Circulantes	-	-	-	-	-
TOTALES.....	\$ 962,007.00	\$ 46,165.00	\$ 17,820.00	\$ 100,552.00	\$ 28,345.00

Bajo Protesta de decir verdad declaramos que los Estados Financieros y sus notas, son razonablemente correctos y son responsabilidad del emisor.

AUTORIZO:

MA ELIZABETH RODRIGUEZ ROMERO
MA ELIZABETH RODRIGUEZ ROMERO
DIRECTORA GENERAL DEL MUSEO DEL VIRREINATO.

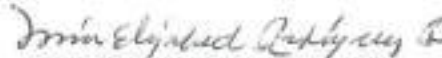
INFORMACIÓN FINANCIERA
Museo del Virreinato
Reporte Analítico de la Deuda Pública y Otros Pasivos
Del 01 al 31 de Marzo del 2023



DENOMINACIÓN DE LA DEUDAS	MONEDA DE CONTRATACIÓN	INSTITUCIÓN O PAIS ACREEDOR	SALDO INICIAL DEL PERIODO	SALDO FINAL DEL PERIODO
DEUDA PÚBLICA				
CORTO PLAZO				
DEUDA INTERNA				
Instituciones de Credito				
Titulos y Valores				
Arrendamientos Financieros				
DEUDA EXTERNA				
Organismos Financieros Internacionales				
Deuda Bilateral				
Titulos y Valores				
Arrendamientos Financieros				
SUBTOTAL DE DEUDA PUBLICA A CORTO PLAZO				
LARGO PLAZO:				
DEUDA INTERNA				
Instituciones de Credito				
Titulos y Valores				
Arrendamientos Financieros				
DEUDA EXTERNA				
Organismos Financieros Internacionales				
Deuda Bilateral				
Titulos y Valores				
Arrendamientos Financieros				
SUBTOTAL DE DEUDA PUBLICA A LARGO PLAZO				
TOTAL DE OTROS PASIVOS			\$ 12,157	\$ 12,157
TOTAL DEUDA PUBLICA Y OTROS PASIVOS			\$ 12,157	\$ 12,157

Bajo Preste de decir verdad declaramos que los Credos Financieros y sus notas, son razonablemente correctos y son responsabilidad del emisor.

AUTORIZO:


MA ELIZABETH RODRIGUEZ ROMERO
DIRECTORA GENERAL DEL MUSEO DEL VIRREINATO.

INFORMACION PRESUPUESTARIA (9)

- 1.- ESTADO ANALITICO DE LOS INGRESOS.
- 2.- ESTADO ANALITICO DEL EJERCICIO DEL PRESUPUESTO DE EGRESOS EN CLASIFICACIÓN ADMINISTRATIVA.
- 3.-ESTADO ANALITICO DEL EJERCICIO DEL PRESUPUESTO DE EGRESOS EN CLASIFICACIÓN ECONOMICA (POR TIPO DE GASTO).
- 4.- ESTADO ANALITICO DEL EJERCICIO DEL PRESUPUESTO DE EGRESOS EN CLASIFICACIÓN POR OBJETO DE GASTO (CAPITULO Y CONCEPTO).
- 5.- ESTADO ANALITICO DEL EJERCICIO DEL PRESUPUESTO DE EGRESOS POR CLASIFICACION FUNCIONAL
- 6.- ESTADO ANALITICO DEL EJERCICIO DEL PRESUPUESTO POR FUENTE DE FINANCIAMIENTO.
- 7.- ESTADO ANALITICO DEL EJERCICIO DEL PRESUPUESTO DE EGRESOS EN CLASIFICACIÓN ADMINISTRATIVA (GOBIERNO FEDERAL/ESTATAL/MUNICIPAL) DE SAN LUIS POTOSI.
- 8.- ESTADO ANALITICO DEL EJERCICIO DEL PRESUPUESTO DE EGRESOS EN CLASIFICACIÓN ADMINISTRATIVA SECTOR PARAESTATAL DEL GOBIERNO (FEDERAL/ESTATAL/MUNICIPAL) DE SAN LUIS POTOSI.



MUSEO DEL VIRREINATO
ESTADO ANALITICO DE INGRESOS
Del 01 al 31 de Marzo del 2023.

Subros de los Ingresos	Ingresos Estimado (1)	Ampliaciones y Reducciones (2)	Ingresos Modificado (3=1+2)	Ingresos Derivado (4)	Ingresos Recaudado (5)	% de Avance de la Recaudación: (5/3)	Ingresos Excedentes (5-3)
1 Impuestos	-	-	-	-	-	0%	-
2 Cuentas y Aportaciones de Seguridad Social	-	-	-	-	-	0%	-
3 Contribuciones de Mejoras	-	-	-	-	-	0%	-
4 Derechos	-	-	-	-	-	0%	-
5 Productos	85,000	-	85,000	37,255	8,910	10%	76,095
6 Corrientes	-	-	-	-	-	0%	-
Capital	-	-	-	-	-	0%	-
7 Aprovechamientos	-	-	-	-	-	0%	-
Capital	-	-	-	-	-	0%	-
8 Ingresos por Venta de Bienes y Servicios	-	-	-	-	-	0%	-
9 Participaciones y Aportaciones	-	-	-	-	-	0%	-
10 Transferencias, Asignaciones, subvenciones y Otros Ayudas	4,790,197	-	4,790,197	-	-	0.02%	4,790,197
11 Ingresos Derivados de Financiamientos	-	-	-	-	-	0%	-
Total	4,875,197	-	4,875,197	37,255	8,910		4,866,287
Estado Analítico De Ingresos Por Fuente De Financiamiento	Ingresos Estimado (1)	Ampliaciones y Reducciones (2)	Ingresos Modificado (3=1+2)	Ingresos Derivado (4)	Ingresos Recaudado (5)	% de Avance de la Recaudación: (5/3)	Ingresos Excedentes (5-3)
Tributarios							
Impuesto Sobre los Ingresos	-	-	-	-	-	0%	-
Impuesto Sobre el Patrimonio	-	-	-	-	-	0%	-
Impuesto Sobre la Producción, el Consumo y Impuesto al Comercio Exterior	-	-	-	-	-	0%	-
Impuesto Sobre Nómimas y Asimilables	-	-	-	-	-	0%	-
Impuesto Ecológico	-	-	-	-	-	0%	-
Accesarios	-	-	-	-	-	0%	-
Otros impuestos	-	-	-	-	-	0%	-
Subtotal Tributarios	-	-	-	-	-	0%	-
No Tributarios							
Derechos	-	-	-	-	-	0%	-
II. Productos	85,000	-	85,000	37,255	8,910	10%	76,095
III. Aprovechamientos	-	-	-	-	-	0%	-
IV. Contribuciones de Mejoras	4,790,197	-	4,790,197	-	-	0.02%	4,790,197
Subtotal No Tributarios	\$ 4,875,197	\$ -	\$ 4,875,197	\$ 37,255	\$ 8,910	0%	\$ 4,866,287
Total	\$ 4,875,197	\$ -	\$ 4,875,197	\$ 37,255	\$ 8,910		\$ 4,866,287

AUTORIZO:

Fernando Rodríguez Romero

MA. FERNANDA RODRIGUEZ ROMERO
DIRECTORA GENERAL DEL MUSEO DEL VIRREINATO.



MUSEO DEL VIRREINATO

MUSEO DEL VIRREINATO
 ESTADO DEL EJERCICIO DEL PRESUPUESTO DE LOS EGRESOS
 CLASIFICACION ADMINISTRATIVA AL 31-Marzo-2023
 (Cifras en pesos y centavos)

ADMINISTRATIVA	Presupuesto de Egresos Aprobada	Ampliaciones/ Subcuentas	Presupuesto Vigente	Presupuesto Disponible para		Comprometido		Presupuesto		Cuentas por Pagar Deuda
				Comprometido	Comproeter	Devengado	Devengado	Devengado	Deber	
3.1.1.037	\$ 4,875,197.00	\$ -	\$ 4,875,197.00	\$ 8,910.00	\$ 4,866,287.00	\$ 4,910.00	\$ -	\$ 4,866,287.00	\$ 8,910.00	\$ -
	\$ 4,875,197.00	\$ -	\$ 4,875,197.00	\$ 8,910.00	\$ 4,866,287.00	\$ 4,910.00	\$ -	\$ 4,866,287.00	\$ 8,910.00	\$ -
Total	\$ 4,875,197.00	\$ -	\$ 4,875,197.00	\$ 8,910.00	\$ 4,866,287.00	\$ 4,910.00	\$ -	\$ 4,866,287.00	\$ 8,910.00	\$ -

AUTORIZO:

Ma Elizabeth Rodriguez Robledo

MA ELIZABETH RODRIGUEZ ROBLEDO
 DIRECTORA GENERAL DEL M.D.V.

MUSEO DEL VIRREINATO
 ESTADO DEL EJERCICIO DEL PRESUPUESTO POR CLASIFICACION ECONOMICA POR TIPO DE GASTO
 Asignación Presupuestal de Egresos al 31/enero/2013
 (Cifras en pesos y centavos)

CLASIFICACION ECONOMICA	Presupuesto de Egresos Aprobado	Ampliaciones/Reducciones	Presupuesto Vigente	Comprometido		Presupuesto Disponible para Comprometer	Comprometido		Presupuesto Sin Devengar	Ejecido	Pagado	Costos por Pagar Deuda
				Comprometida	Devengada		Devengado	No Devengado				
1 Gasto Corriente	4,875,197.00	-	4,875,197.00	4,500.00	4,500.00	4,866,387.00	4,500.00	4,500.00	4,866,387.00	4,500.00	4,500.00	-
2 Gasto de Capital	-	-	-	-	-	-	-	-	-	-	-	-
3 Amortización de la Deuda y Dotaciones a Pasivos	-	-	-	-	-	-	-	-	-	-	-	-
Total	4,875,197.00	-	4,875,197.00	4,500.00	4,500.00	4,866,387.00	4,500.00	4,500.00	4,866,387.00	4,500.00	4,500.00	-

AUTORIZO:

Ma Elizabeth Rodríguez Romero

MA ELIZABETH RODRIGUEZ ROMERO
 DIRECTORA GENERAL DEL M.D.V.

MUSEO DEL VIRREINATO

ESTADO ANALITICO DEL EJERCICIO DEL PRESUPUESTO DE EGRESOS
EN CLASIFICACION POR OBJETO DE GASTO (CAPITULO Y CONCEPTO)

Del 01 al 31 de Marzo del 2023.



MUSEO DEL VIRREINATO

Ejercicio del Presupuesto Capitulo del Gasto	1	2	Egresos Modificado (3=1+2)	4	5	6	7	8
	Egresos Aprobado	Ampliaciones/ (Reducciones)		Egresos Comprometido	Egresos Devengado	Egresos Ejercido	Egreso Pagado	Subejercicio
1000 SERVICIOS PERSONALES	3,476,288.20	-	3,476,288.20	-	-	-	-	-
2000 MATERIALES Y SUMINISTROS	425,908.80	-	425,908.80	-	-	-	-	-
3000 SERVICIOS GENERALES	973,000.00	-	973,000.00	8,910.00	8,910.00	8,910.00	8,910.00	-
4000 TRANSFERENCIAS SUBSIDIOS	-	-	-	-	-	-	-	-
5000 BIENES MUEBLES, INMUEBLES E I	-	-	-	-	-	-	-	-
6000 INVERSION PUBLICA	-	-	-	-	-	-	-	-
7000 INV. FINANCIERA Y OTRAS PROVIS	-	-	-	-	-	-	-	-
8000 PARTICIPACIONES Y APORTACION	-	-	-	-	-	-	-	-
9000 DEUDA PUBLICA	-	-	-	-	-	-	-	-
Total del Gasto	\$ 4,875,197.00	\$ -	\$ 4,875,197.00	\$ 8,910.00	\$ 8,910.00	\$ 8,910.00	\$ 8,910.00	\$ -

AUTORIZO:

Irma Elizabeth Rodríguez Romero

IRMA ELIZABETH RODRIGUEZ ROMERO
DIRECTORA GENERAL DEL MUSEO DEL VIRREINATO.

MINISTERIO DEL INTERIOR
 ESTADO ADJUDICADO DEL EJERCICIO DEL PRESUPUESTO DE EGRESOS POR CLASIFICACION FUNCIONAL
 Presupuesto de Egresos por Dependencias al 30 Marzo 2023
 (Cifras en pesos / centavos)

CLASIFICACION FUNCIONAL DEL GASTO
 FINALIDAD / FUNCION / SUBFUNCION
 2000 RECREACION SOCIAL

Presupuesto de Egresos Aprobado	Ampliaciones / (Reducciones)	Presupuesto Vigente	Comprometido	Disponible para Comprometer	Comprometido		Presupuesto de Egresos	Ejercido	Pagado	Cuentas por Pagar
					Porcentaje	Importe				
\$ 4,875,377.00	\$ -	4,875,377.00	80.00	4,062,207.00	83.14	8,918.00	4,062,207.00	8,918.00	8,918.00	0
\$ 4,875,377.00	\$ -	4,875,377.00	85.19	4,062,207.00	83.14	8,918.00	4,062,207.00	8,918.00	8,918.00	0
\$ 4,875,377.00	\$ -	4,875,377.00	85.19	4,062,207.00	83.14	8,918.00	4,062,207.00	8,918.00	8,918.00	0
Total en \$	\$ -	\$ 4,875,377.00	\$ 8,918.00	\$ 4,062,207.00	\$ 8,918.00	\$ -	\$ 4,062,207.00	\$ 8,918.00	\$ 8,918.00	\$ -

AUTORIZO:

Marta Elizabeth Padilla R.

MA. ELIZABETH CORDOBA ROMERO
 DIRECTORA GENERAL DEL I.G.V.

MUSEO DEL VIRREINATO
Estado Anual del Ejercicio del Presupuesto por Fuente de Ingresos del INSTITUTO DE INVESTIGACIONES ALTIMAGAZAPETES
(CEBA en pesos y centavos)

UNIDAD RESPONSABLE /PROGRAMA Y
ACTIVIDAD /PARTIDA GENERAL

	Presupuesto de Egresos Aprobado	Ampliaciones/ Reducciones	Presupuesto Vigente	Presupuesto Disponible para Comprometer	Comprometido	Comprometido Devengado	Comprometido No Devengado	Presupuesto Sin Devengar	Presupuesto Devengado	Pagos	Cuentas per Pagar
10 ADMINISTRACION DEL MUV	\$ 4,275,197.00	\$ -	\$ 4,275,197.00	\$ 4,093.00	\$ 4,093.00	\$ -	\$ -	\$ 4,271,104.00	\$ 4,093.00	\$ 4,093.00	\$ -
11 MUV ADMINISTRACION	\$ 4,275,197.00	\$ -	\$ 4,275,197.00	\$ 4,093.00	\$ 4,093.00	\$ -	\$ -	\$ 4,271,104.00	\$ 4,093.00	\$ 4,093.00	\$ -
120 ADMINISTRACION GENERAL MUV	\$ 4,275,197.00	\$ -	\$ 4,275,197.00	\$ 4,093.00	\$ 4,093.00	\$ -	\$ -	\$ 4,271,104.00	\$ 4,093.00	\$ 4,093.00	\$ -
121 REMUNERACIONES AL PERSONAL DE CARACTER TRANSITORIO	\$ 3,478,384.20	\$ -	\$ 3,478,384.20	\$ -	\$ -	\$ -	\$ -	\$ 3,478,384.20	\$ -	\$ -	\$ -
122 FONDOS AJUROS POR SERVICIOS PROFESIONALES ADMINISTRATIVOS	\$ -	\$ -	\$ -	\$ -	\$ -	\$ -	\$ -	\$ -	\$ -	\$ -	\$ -
210 MATERIALES DE ADMINISTRACION, EMISION DE DOCUMENTOS Y ART	\$ 425,000.00	\$ -	\$ 425,000.00	\$ -	\$ -	\$ -	\$ -	\$ 425,000.00	\$ -	\$ -	\$ -
218 SERVICIOS BÁSICOS	\$ 973,000.00	\$ -	\$ 973,000.00	\$ 5,000.00	\$ 5,000.00	\$ -	\$ -	\$ 968,000.00	\$ 5,000.00	\$ 5,000.00	\$ -
311 ENERGIA ELÉCTRICA	\$ -	\$ -	\$ -	\$ 7,400.00	\$ 7,400.00	\$ -	\$ -	\$ -	\$ 7,400.00	\$ 7,400.00	\$ -
341 SERVICIOS FINANCIEROS Y BANCA	\$ -	\$ -	\$ -	\$ 1,450.00	\$ 1,450.00	\$ -	\$ -	\$ -	\$ 1,450.00	\$ 1,450.00	\$ -
Total	\$ 4,275,197.00	\$ -	\$ 4,275,197.00	\$ 5,093.00	\$ 5,093.00	\$ -	\$ -	\$ 4,270,104.00	\$ 5,093.00	\$ 5,093.00	\$ -

AUTORIZA:

María Elizabeth Rodríguez Robles

RA ELIZABETH RODRIGUEZ ROBLES
DIRECTORA GENERAL DEL MUV

Gobierno (Federal/Estatal/Municipal) de San Luis Potosí
 Estado Analítico del Ejercicio del Presupuesto de Egresos
 Clasificación Administrativa
 MUSEO DEL VIRREINATO
 Del 01/Ene/2023 Al 31/Marzo/2023



Concepto	Egresos					Subejercicio
	Aprobado	Ampliaciones/ (Reducciones)	Modificado	Devengado	Pagado	
	1	2	3 = (1 + 2)	4	5	
Poder Ejecutivo Poder Legislativo Poder Judicial Órganos Autónomos						
Total del Gasto						

NO APLICA

"Bajo protesta de decir verdad declaramos que los Estados Financieros y sus notas, son razonablemente correctos y son responsabilidad del emisor".

Ma Elizabeth Rodríguez Romero

MA ELIZABETH RODRIGUEZ ROMERO
 DIRECTORA GENERAL DEL MUSEO DEL VIRREINATO.

Sector Paraestatal del Gobierno (Federal/Estatal/Municipal) de San Luis Potosí
Estado Analítico del Ejercicio del Presupuesto de Egresos
Clasificación Administrativa
MUSEO DEL VIRREINATO
Del 01/Ene/2023 Al 31/Marzo/2023



Concepto	Egresos					Subejercicio
	Aprobado	Ampliaciones/ (Reducciones)	Modificado	Devengado	Pagado	
	1	2	3 = (1 + 2)	4	5	
Entidades Paraestatales y Fideicomisos No Empresariales y No Financieros						
Instituciones Públicas de la Seguridad Social						
Entidades Paraestatales Empresariales No Financieras con Participación Estatal Mayoritaria						
Fideicomisos Empresariales No Financieros con Participación Estatal Mayoritaria						
Entidades Paraestatales Empresariales Financieras Monetarias con Participación Estatal Mayoritaria						
Entidades Paraestatales Empresariales Financieras No Monetarias con Participación Estatal Mayoritaria						
Fideicomisos Financieros Públicos con Participación Estatal Mayoritaria						
Total del Gasto						

NO APLICA

"Bajo protesta de decir verdad declaramos que los Estados Financieros y sus notas, son razonablemente correctos y son responsabilidad del emisor".

Maria Elizabeth Rodríguez Romero

MARIA ELIZABETH RODRIGUEZ ROMERO
 DIRECTORA GENERAL DEL MUSEO DEL VIRREINATO.

INFORMACION PROGRAMATICA

(3)

- 1.- GASTO POR CATEGORIA PROGRAMATICA. ✓
- 2.- GASTO POR CATEGORIA PROGRAMATICA POR DEPENDENCIA. ✓
- 3.- PROGRAMAS Y PROYECTOS DE INVERSIÓN. ✓

f



MUSEO DEL VIRREINATO
SAN LUIS POTOSÍ
DEL 01 DE ENERO AL 31 DE MARZO DEL 2023
Gasto por Categoría Programática

Programas	Concepto	Egresos							
		Aprobado 1	Ampliaciones / (Reducciones) 2	Modificado 3=(1+2)	Devengado 4	Pagado 5	Subejercicio		
	Subsidios: Sector Social y Privado o Entidades								
	Sujetos a Reglas de Operación	\$0.00	\$0.00	\$0.00	\$0.00	\$0.00	\$0.00	\$0.00	\$0.00
	Subsidios: Sector Social y Privado o Entidades	\$0.00	\$0.00	\$0.00	\$0.00	\$0.00	\$0.00	\$0.00	\$0.00
	Desempeño de las Funciones								
	Prestación de Servicios Públicos	\$ 4,875,197.00	-	\$4,875,197.00	\$ 8,910.00	\$ 8,910.00	\$ 8,910.00	\$ 8,910.00	\$-4,866,287.00
	Desempeño de las Funciones	\$4,875,197.00	\$0.00	\$4,875,197.00	\$ 8,910.00	\$ 8,910.00	\$ 8,910.00	\$ 8,910.00	\$-4,866,287.00
	Total del Gasto	\$4,875,197.00	\$0.00	\$4,875,197.00	\$8,910.00	\$8,910.00	\$8,910.00	\$8,910.00	\$-4,866,287.00


MA ELIZABETH RODRIGUEZ ROMERO
 DIRECTORA GENERAL DEL MUSEO DEL VIRREINATO.

MUSEO DEL VIRREINATO
Gasto por Categoría Programática por Dependencia
Del 1 de Enero al 31 de Marzo 2023



Programas	Concepto	Egresos					Subpartido E = (3 + 4)
		Aprobado 1	Ampliaciones/ (Reducciones) 2	Modificado 3 = (1 + 2)	Devengado 4	Pagado 5	
Subsidios: Sector Social y Privado o Entidades Federativas y Municipios	Sujetos a Reglas de Operación	0	0	0	0	0	0
	Otros Subsidios	0	0	0	0	0	0
	Desempeño de las Funciones:	0	0	0	0	0	0
	Provisión de Servicios Públicos	0	0	0	0	0	0
	Planificación, seguimiento y evaluación de políticas públicas	0	0	0	0	0	0
	Promoción y fomento	0	0	0	0	0	0
	Regulación y supervisión	0	0	0	0	0	0
	Funciones de las Fuerzas Armadas (Exclusivamente Gobierno Federal)	0	0	0	0	0	0
	Específicos	0	0	0	0	0	0
	Proyectos de Inversión	0	0	0	0	0	0
Administrativos y de Apoyo	0	0	0	0	0	0	
Apoyo al proceso presupuestario y para mejorar la eficiencia institucional	0	0	0	0	0	0	
Apoyo a la función pública y al mejoramiento de la gestión	0	0	0	0	0	0	
Operaciones ajenas	0	0	0	0	0	0	
Compromisos	0	0	0	0	0	0	
Obligaciones de cumplimiento de resolución (interdisciplinaria)	0	0	0	0	0	0	
Desastres Naturales	0	0	0	0	0	0	
Obligaciones	0	0	0	0	0	0	
Pensiones y jubilaciones	0	0	0	0	0	0	
Aportaciones a la seguridad social	0	0	0	0	0	0	
Aportaciones a fondos de estabilización	0	0	0	0	0	0	
Aportaciones a fondos de inversión y reestructura de pensiones	0	0	0	0	0	0	
Programas de Gasto Federalizado (Gobierno Federal)	0	0	0	0	0	0	
Cerro Federalizado	0	0	0	0	0	0	
Participaciones a entes federativos y municipios	0	0	0	0	0	0	
Costs financieros, deuda o apoyos a ciudades y afiliaciones de la banca	0	0	0	0	0	0	
Adjudicos de agencias fiscales anteriores	0	0	0	0	0	0	
Total de Gasto		0	0	0	0	0	

NO APLICA

Ma. Elizabeth Rodríguez R.
MA ELIZABETH RODRIGUEZ ROMERO
DIRECTORA GENERAL DEL MUSEO DEL VIRREINATO.



MUSEO DEL VIRREINATO


MUSEO DEL VIRREINATO
PROGRAMAS Y PROYECTOS DE INVERSIÓN
DEL 01 DE ENERO AL 31 DE MARZO DEL 2023.

(NO APLICABLE)

AUTORIZO:

MA ELIZABETH RODRIGUEZ ROMERO
DIRECTORA GENERAL DEL MUSEO DEL VIRREINATO.

ANEXOS TRIMESTRALES (8)

- 1.- INFORME SOBRE PASIVOS. ✓
 - 2.- INFORME DE ENDEUDAMIENTO NETO. ✓
 - 3.- INFORME DE INTERESES DE LA DEUDA. ✓
 - 4.- INDICADORES DE POSTURA FISCAL. ✓
 - 5.- RELACIÓN DE BIENES MUEBLES.
 - 6.- RELACION DE BIENES INMUEBLES. ✓
 - 7.- RELACIÓN DE CUENTAS BANCARIAS PRODUCTIVAS ESPECÍFICAS. ✓
 - 8.- RELACION DE ESQUEMA BURSATILES Y DE COBERTURAS FINANCIERAS. ✓
- 

INFORME SOBRE PASIVOS CONTINGENTES
MUSEO DEL VIRREINATO
Al 31 de Marzo del 2023

NO APLICA



MA ELIZABETH RODRIGUEZ ROMERO
DIRECTORA GENERAL DEL MUSEO DEL VIRREINATO



**MUSEO DEL VIRREINATO
DEL 01 DE ENERO AL 31 DE MARZO 2023
INFORME DE ENDEUDAMIENTO NETO**



Identificación de Crédito o Instrumento	Contratación/Colocación	Amortización	Endeudamiento Neto
	A	B	C=A-B
	Créditos Bancarios		
Total Créditos Bancarios	\$0.00	\$0.00	\$0.00
	Otros Instrumentos de Deuda		
Total Otros Instrumentos de Deuda	\$0.00	\$0.00	\$0.00
Total	\$0.00	\$0.00	\$0.00

AUTORIZO:

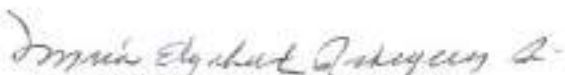
**MA ELIZABETH RODRIGUEZ ROMERO
DIRECTORA GENERAL DEL MUSEO DEL VIRREINATO**

MUSEO DEL VIRREINATO
INFORME DE INTERESES DE LA DEUDA
Al 31 de Marzo del 2023



Identificación de Crédito o Instrumento	Devengado	Pagado
Créditos Bancarios		
Total de Intereses de Créditos Bancarios	\$0.00	\$0.00
Otros Instrumentos de Deuda		
Total de Intereses de Otros Instrumentos de Deuda	\$0.00	\$0.00

AUTORIZO:


MA ELIZABETH RODRIGUEZ ROMERO
DIRECTORA GENERAL DEL MUSEO DEL VIRREINATO

**MUSEO DEL VIRREINATO
DEL 01 DE ENERO AL 31 DE MARZO 2023
INDICADORES DE POSTURA FISCAL**



I. Ingresos Presupuestarios (I=1+2)		\$4,875,197.00	\$37,255.00	\$8,910.00
1. Ingresos del Gobierno de la Entidad Federativa		\$0.00	\$0.00	\$0.00
2. Ingresos del Sector Parastatal	\$	4,875,197.00	37,255.00	8,910.00
II. Egresos Presupuestarios (II=3+4)		\$4,875,197.00	\$8,910.00	\$8,910.00
3. Egresos del Gobierno de la Entidad Federativa		\$0.00	\$0.00	\$0.00
4. Egresos del Sector Parastatal	\$	4,875,197.00	8,910.00	8,910.00
III. Balance Presupuestario (Superávit o Déficit) (III = I - II)		\$0.00	\$28,345.00	\$0.00

Concepto	Estimado	Devengado	Pagado
III. Balance Presupuestario (Superávit o Déficit)	\$0.00	\$28,345.00	\$0.00
IV. Intereses, Comisiones y Gastos de la Deuda	\$0.00	\$0.00	\$0.00
V. Balance Primario (Superávit o Déficit) (V= III - IV)	\$0.00	\$28,345.00	\$0.00

Concepto	Estimado	Devengado	Pagado
A. Financiamiento	\$0.00	\$0.00	\$0.00
B. Amortización de la deuda	\$0.00	\$0.00	\$0.00
C. Endeudamiento ó desendeudamiento (C = A - B)	\$0.00	\$0.00	\$0.00

AUTORIZO:

Ma Elizabeth Rodríguez Romero

MA ELIZABETH RODRIGUEZ ROMERO
DIRECTORA GENERAL DEL MUSEO DEL VIRREINATO

**RELACIÓN DE BIENES INMUEBLES
MUSEO DEL VIRREINATO
AL 31 DE MARZO DEL 2023**

**SE ENCUENTRAN BAJO RESGUARDO DEL PODER EJECUTIVO, DEBIDO A QUE SON PARTE DEL CENTRO HISTORICO
QUE ES PATRIMONIO DE LA HUMANIDAD.**


**MA ELIZABETH RODRIGUEZ ROMERO
DIRECTORA GENERAL DEL MUSEO DEL VIRREINATO**

MUSEO DEL VIRREINATO

Relación de cuentas bancarias productivas específicas
DEL 01 DE ENERO AL 31 DE MARZO DEL 2023

Fondo, Programa o Convento	Datos de la Cuenta Bancaria	
	Institución Bancaria	Número de Cuenta
RECURSOS PROPIOS	BANCO DEL BAJIO, S.A	38527200201
		38527200202

AUTORIZO



MA ELIZABETH RODRIGUEZ ROMERO

DIRECTORA GENERAL DEL MUSEO DEL VIRREINATO

MUSEO DEL VIRREINATO

DEL 01 DE ENERO AL 31 DE MARZO DEL 2023

Relación de esquemas bursátiles y de coberturas financieras

(Artículo 46, último párrafo LGCG)

NO APLICA

AUTORIZO:

MA ELIZABETH RODRIGUEZ ROMERO
DIRECTORA GENERAL DEL MUSEO DEL VIRREINATO



ESTADOS FINANCIEROS DE LA LEY DE DISCIPLINA FINANCIERA (TRIMESTRALES UNICAMENTE Y COMPARATIVOS AL CIERRE DEL EJERCICIO ANTERIOR)

(10)

- 1.- FORMATO 1 ESTADO DE SITUACION FINANCIERA DETALLADO -LDF.
- 2.- FORMATO 2 INFORME ANALITICO DE LA DEUDA PÚBLICA Y OTROS PASIVOS -LDF.
- 3.- FORMATO 3 INFORME ANALITICO DE OBLIGACIONES DIFERENTES DE FINANCIAMIENTO -LDF.
- 4.- FORMATO 4 BALANCE PRESUPUESTARIO -LDF.
- 5.- FORMATO 5 ESTADO ANALITICO DE INGRESOS DETALLADO -LDF.
- 6.- FORMATO 6 a) ESTADO ANALITICO DEL EJERCICIO DEL PRESUPUESTO DE EGRESOS DETALLADO -LDF (CLASIFICACION POR OBJETO DEL GASTO).
- 7.- FORMATO 6 b) ESTADO ANALITICO DEL EJERCICIO DEL PRESUPUESTO DE EGRESOS DETALLADO -LDF (CLASIFICACION ADMINISTRATIVA).
- 8.- FORMATO 6 c) ESTADO ANALITICO DEL EJERCICIO DEL PRESUPUESTO DE EGRESOS DETALLADO -LDF (CLASIFICACION FUNCIONAL).
- 9.- FORMATO 6 d) ESTADO ANALITICO DEL EJERCICIO DEL PRESUPUESTO DE EGRESOS DETALLADO -LDF (CLASIFICACION DE SERVICIOS PERSONALES POR CATEGORIA).
- 10.- FORMATO 8 INFORME SOBRE ESTUDIOS ACTUARIALES -LDF.

MUSEO DEL VIRREINATO
Estado de Situación Financiera Detallado - LDF
Al 31 de Enero de 2023 y al 31 de Marzo de 2023
(PESOS)



Concepto (c)	2023	31 de diciembre de 2022	Concepto (c)	2023	31 de diciembre de 2022
ACTIVO			PASIVO		
Activo Circulante			Pasivo Circulante		
a) Efectivo y equivalentes (a-e1+a2+a3+a4+a5+a6+a7)	-	-	a) Cuentas por Pagar a Corto Plazo (a-e1+a2+a3+a4+a5+a6+a7)	12,157.00	12,157.00
a1) Efectivo	-	-	a1) Servicios Pendientes por Pagar a Corto Plazo	-	-
a2) Bancos/Tesorería	-	-	a2) Proveedores por Pagar a Corto Plazo	574.00	574.00
a3) Bancos/Depositos y Cuentas	-	-	a3) Contratos por Otros Públicos por Pagar a Corto Plazo	-	-
a4) Inversiones Temporales (Menos 3 meses)	-	-	a4) Participaciones y Ajustaciones por Pagar a Corto Plazo	-	-
a5) Fondos con Muestreo Específico	-	-	a5) Transacciones Oligotas por Pagar a Corto Plazo	-	-
a6) Depósitos de Fondos de Terceros en Garantía por Administración	-	-	a6) Intereses, Comisiones y Otros Gastos de la Deuda Pública por Pagar a Corto Plazo	-	-
a7) Otros Efectivos y Equivalentes	-	-	a7) Retenciones y Contribuciones por Pagar a Corto Plazo	11,583.00	11,583.00
b) Derechos a Recibir Efectivo o Equivalentes (b-e1+b2+b3+b4+b5+b6+b7)	31,496.00	3,264.00	a8) Devoluciones de la Ley de Ingresos por Pagar a Corto Plazo	-	-
b1) Inversiones Financieras de Corto Plazo	-	-	a9) Otras Cuentas por Pagar a Corto Plazo	-	0.00
b2) Cuentas por Cobrar a Corto Plazo	-	-	a) Documentos por Pagar a Corto Plazo (b-e1+b2+b3)	-	-
b3) Cuentas Diverse por Cobrar a Corto Plazo	3,000.00	3,800.00	a1) Documentos Comerciales por Pagar a Corto Plazo	-	-
b4) Ingresos por Reservas a Corto Plazo	25,496.00	64.00	a2) Documentos con Contratos por Otros Públicos por Pagar a Corto Plazo	-	-
a1) Devoluciones por Anticipos de la Tesorería a Corto Plazo	-	-	a3) Otros Documentos por Pagar a Corto Plazo	-	-
a2) Préstamos Oligotas a Corto Plazo	-	-	a) Porción a Corto Plazo de la Deuda Pública a Largo Plazo (e-e1+e2)	-	-
a3) Otros Derechos a Recibir Efectivo o Equivalentes a Corto Plazo	-	-	a1) Porción a Corto Plazo de la Deuda Pública	-	-
c) Derechos a Recibir Bienes o Servicios (c-e1+c2+c3+c4)	-	-	a2) Porción a Corto Plazo de Amonestados Financieros	-	-
c1) Anticipo a Proveedores por Adquisición de Bienes y Prestación de Servicios a Corto Plazo	-	-	a) Títulos y Valores a Corto Plazo	-	-
c2) Anticipo a Proveedores por Adquisición de Bienes Inmuebles y Muebles a Corto Plazo	-	-	a) Pasivos Diferidos a Corto Plazo (e-e1+e2)	-	-
c3) Anticipo a Proveedores por Adquisición de Bienes Intangibles a Corto Plazo	-	-	a1) Ingresos Cebados por Adelantado a Corto Plazo	-	-
c4) Anticipo a Comisiones por Obras Públicas a Corto Plazo	-	-	a2) Intereses Oligotas por Adelantado a Corto Plazo	-	-

<p>df) Otros Derechos a Recibir Bienes o Servicios a Corto Plazo</p> <p>f) Inventario (h1+h2+h3+h4)</p> <p>d1) Inventario de Mercaderías para Venta</p> <p>d2) Inventario de Mercaderías Terminadas</p> <p>d3) Inventario de Mercaderías en Proceso de Fabricación</p> <p>d4) Inventario de Materiales Puros, Materiales y Semielaborados para Producción</p> <p>h) Bienes en Tránsito</p> <p>k) Almacenes</p> <p>l) Estimación por Pérdida o Déficit de Activos Circulantes (h1+h2)</p> <p>h1) Estimaciones para Cuentas Incobrables por Derechos a Recibir Efectivo o Equivalentes</p> <p>h2) Estimación por Déficit de Inventarios</p> <p>g) Otros Activos Circulantes (g1+g2+g3)</p> <p>i1) Valores en Garantía</p> <p>g2) Bienes en Garantía (incluye detalles de fondos)</p> <p>g3) Bienes Derivados de Empréstitos, Depósitos, Aseguramientos y Derechos en Pago</p> <p>g4) Adquisición con Fondos de Terceiros</p> <p>IA. Total de Activos Circulantes (IA = a + b + c + d + e + f + g)</p>	31,408.00	3,064.00	<p>ef) Otros Pasivos Circulantes a Corto Plazo</p> <p>1. Fondos y Bienes de Terceros en Garantía y/o Administración a Corto Plazo (f1+f2+f3+f4+f5)</p> <p>f1) Fondos en Garantía a Corto Plazo</p> <p>f2) Bienes en Administración a Corto Plazo</p> <p>f3) Pasivos Contingentes a Corto Plazo</p> <p>f4) Fondos de Fideicomiso, Mandatos y Carta de Crédito a Corto Plazo</p> <p>f5) Otros Fondos de Terceros en Garantía y/o Administración a Corto Plazo</p> <p>h) Valores y Bienes en Garantía a Corto Plazo</p> <p>g. Provisiones a Corto Plazo (g1+g2+g3)</p> <p>g1) Provisión para Demandas y Juicios a Corto Plazo</p> <p>g2) Provisión para Contingencias a Corto Plazo</p> <p>g3) Otras Provisiones a Corto Plazo</p> <p>k. Otros Pasivos a Corto Plazo (k1+k2+k3)</p> <p>k1) Ingresos por Costeos</p> <p>k2) Rescates por Factajes</p> <p>k3) Otros Pasivos Circulantes</p> <p>IB. Total de Pasivos Circulantes (IB = a + b + c + d + e + f + g + h)</p>	12,157.00	12,157.00
---	-----------	----------	---	-----------	-----------

<p>Activo No Circulante</p> <p>a. Inversiones Financieras a Largo Plazo</p> <p>b. Derechos a Recibir Efectivo o Equivalentes a Largo Plazo</p> <p>c. Bienes Intangibles, Intangible y Construcciones en Proceso</p> <p>d. Bienes Muebles</p> <p>e. Activos Intangibles</p> <p>f. Depreciación, Déficit y Anticipación Acumulada de Bienes</p> <p>g. Activos Diferidos</p> <p>h. Estimación por Pérdida o Déficit de Activos no Circulantes</p>	948,244.00	948,244.00	<p>Pasivo No Circulante</p> <p>a. Cuentas por Pagar a Largo Plazo</p> <p>b. Documentos por Pagar a Largo Plazo</p> <p>c. Deuda Pública a Largo Plazo</p> <p>d. Pasivos Circulantes a Largo Plazo</p> <p>e. Fondos y Bienes de Terceros en Garantía y/o Administración a Largo Plazo</p> <p>f. Provisiones a Largo Plazo</p> <p>EB. Total de Pasivos No Circulantes (EB = a + b + c + d + e + f)</p>		
--	------------	------------	---	--	--

I. Cuentas Activas no Circulantes					
II. Total de Activos no Circulantes (II = a + b + c + d + e + f + g + h + i)	99,044.00	99,846.00			
III. Total del Activo (I + II + III)	99,352.00	99,806.00			
			IV. Total del Pasivo (IV = III + IV)	12,187.00	12,187.00
			HACIENDA PÚBLICA PATRIMONIO		
			ISA. Hacienda Pública Patrimonio Contribuido (ISA = a + b + c)	-	-
			a. Aportaciones	-	-
			b. Donaciones de Capital	-	-
			c. Actualización de la Hacienda Pública Patrimonio	-	-
			ISB. Hacienda Pública Patrimonio Generado (ISB = a + b + c + d + e)	978,955.00	949,851.00
			a. Resultados del Ejercicio (Alcohol Destilado)	26,345.00	73,211.00
			b. Resultados de Ejercicios Anteriores	948,580.00	854,896.00
			c. Reservas	-	-
			d. Etervas	-	-
			e. Restricciones de Resultados de Ejercicios Anteriores	-	80,106.00
			ISC. Exceso de Insuficiencia en la Actualización de la Hacienda Pública Patrimonio (ISC = a + b)	-	-
			a. Resultado por Posición Monetaria	-	-
			b. Resultado por Tenencia de Activos no Monetarios	-	-
			IV. Total Hacienda Pública Patrimonio (IV = ISA + ISB + ISC)	978,955.00	949,851.00
			V. Total del Pasivo y Hacienda Pública Patrimonio (V = III + IV)	99,352.00	99,806.00

AUTORIZO:

Ma Elizabeth Rodríguez Romero

MA ELIZABETH RODRIGUEZ ROMERO
DIRECTORA GENERAL DEL MUSEO DEL
VIRREINATO

MUSEO DEL VIRREINATO

Informe Anual de la Deuda Pública y Otros Pasivos -LDF

Del 1 de Enero al 31 de Mayo de 2022



(P808)

Denominación de la Deuda Pública y Otros Pasivos (1)	Saldo al 31 de diciembre de 2021	Disposiciones del Periodo (2)	Anulaciones del Periodo (3)	Revisiónes, Rectificaciones y Otros Ajustes (4)	Saldo Final del Periodo (5)	Pago de intereses del Periodo (6)	Pago de Comisiones y otros costos asociados durante el Periodo (7)
I. Deuda Pública (1+4+5)							
A. Corto Plazo (1+1+2+4)							
A1) Instrumentos de Crédito							
A2) Títulos y Valores							
A3) Arrendamientos Financieros							
B. Largo Plazo (1+1+2+4)							
B1) Instrumentos de Crédito							
B2) Títulos y Valores							
B3) Arrendamientos Financieros							
2. Otros Pasivos	12,707.04	8,914.00	8,914.00		12,707.04		
3. Total de la Deuda Pública y Otros Pasivos (1+2)							
4. Deuda contingente (informativa)							
A. Deuda contingente 1							
B. Deuda contingente 2							
C. Deuda contingente 3							
5. Valor de Instrumentos Bono Cupón Zero 2 (informativa)							
A. Instrumento Bono Cupón Zero 1							
B. Instrumento Bono Cupón Zero 2							
C. Instrumento Bono Cupón Zero 3							

Se refiere a cualquier financiamiento en fuerte o garantía de pago definida, que sea otorgada de manera solidaria o subsidiaria por las Entidades Federativas con sus Municipios, organismos descentralizados y empresas de participación estatal mayoritaria y fideicomisos, locales o municipales, y por los Municipios con sus respectivos organismos descentralizados y empresas de participación municipal mayoritaria.

1 que respalda el pago de los créditos asociados al mismo (Activo).

	Moneda Concretado (1)	Plazo Pasado (2)	Tasa de Interés (3)	Comisiones y Costos Relacionados (4)	Tasa Efectiva (5)
Obligaciones a Corto Plazo					
B. Obligaciones a Corto Plazo (informativa)					
A. Crédito 1					
B. Crédito 2					
C. Crédito 3					

AUTORIZO:

Ma Elizabeth Rodríguez Romero

MA ELIZABETH RODRIGUEZ ROMERO
DIRECTORA GENERAL DEL MUSEO DEL
VIRREINATO

MUSEO DEL VIRREINATO

Informe Analítico de Obligaciones Diferidas de Financiamientos - LDF

Del 01 de Enero al 31 de Marzo de 2023



MUSEO DEL VIRREINATO

(PESOS)

Denominación de las Obligaciones Diferidas de Financiamiento (c)	Fecha del Contrato (d)	Fecha de Inicio de operación del proyecto (e)	Fecha de vencimiento (f)	Monto de la inversión pactado (g)	Pago pactado (h)	Monto promedio mensual del pago de la contraprestación (i)	Monto promedio mensual del pago de la contraprestación correspondiente al pago de inversión (j)	Monto pagado de la inversión al 31 de XXXX de XXXX de 20XX (k)	Monto pagado de la inversión actualizado al 31 de XXXX de 20XX (l)	Saldo pendiente por pagar de la inversión al 31 de XXXX de 20XX (m = g - i)
A. Asociaciones Público Privadas (APP's) (A-a+b+c+d)										
a) APP 1										
b) APP 2										
c) APP 3										
d) APP XX										
B. Otros Instrumentos (B-a+b+c+d)										
a) Otro Instrumento 1										
b) Otro Instrumento 2										
c) Otro Instrumento 3										
d) Otro Instrumento XX										
C. Total de Obligaciones Diferidas de Financiamiento (C=a+b)				\$ -		\$ -	\$ -	\$ -	\$ -	\$ -

AUTORIZO:

Ma. Elizabeth Rodríguez Romero

MA ELIZABETH RODRIGUEZ ROMERO
DIRECTORA GENERAL DEL MUSEO DEL VIRREINATO

MUSEO DEL VIRREINATO
 Balance Presupuestario - LDF
 Del 1 de Enero al 31 de Marzo de 2023
 (PESOS)



Concepto (c)	Estimado/ Aprobado (d)	Devengado	Recaudado/ Pagado
A. Ingresos Totales (A = A1+A2+A3)	4,875,197.00	37,255.00	8,910.00
A1. Ingresos de Libre Disposición	4,875,197.00	37,255.00	8,910.00
A2. Transferencias Federales Etiquetadas	-	-	-
A3. Financiamiento Neto	-	-	-
B. Egresos Presupuestarios¹ (B = B1+B2)	4,875,197.00	8,910.00	8,910.00
B1. Gasto No Etiquetado (sin incluir Amortización de la Deuda Pública)	4,875,197.00	8,910.00	8,910.00
B2. Gasto Etiquetado (sin incluir Amortización de la Deuda Pública)	-	-	-
C. Remanentes del Ejercicio Anterior (C = C1 + C2)	-	-	-
C1. Remanentes de Ingresos de Libre Disposición aplicados en el periodo	-	-	-
C2. Remanentes de Transferencias Federales Etiquetadas aplicados en el periodo	-	-	-
I. Balance Presupuestario (I = A - B + C)	-	28,345.00	-
II. Balance Presupuestario sin Financiamiento Neto (II = I - A3)	-	28,345.00	-
III. Balance Presupuestario sin Financiamiento Neto y sin Remanentes del Ejercicio Anterior (III = II - C)	-	28,345.00	-

Concepto	Aprobado	Devengado	Pagado
E. Intereses, Comisiones y Gastos de la Deuda (E = E1+E2)	-	-	-
E1. Intereses, Comisiones y Gastos de la Deuda con Gasto No Etiquetado	-	-	-
E2. Intereses, Comisiones y Gastos de la Deuda con Gasto Etiquetado	-	-	-
IV. Balance Primario (IV = III + E)	-	28,345.00	-

Concepto	Estimado/ Aprobado	Devengado	Recaudado/ Pagado
F. Financiamiento (F = F1 + F2)	-	-	-
F1. Financiamiento con Fuente de Pago de Ingresos de Libre Disposición	-	-	-
F2. Financiamiento con Fuente de Pago de Transferencias Federales Etiquetadas	-	-	-
G. Amortización de la Deuda (G = G1 + G2)	-	-	-
G1. Amortización de la Deuda Pública con Gasto No Etiquetado	-	-	-
G2. Amortización de la Deuda Pública con Gasto Etiquetado	-	-	-
A3. Financiamiento Neto (A3 = F - G)	-	-	-

Concepto	Estimado/ Aprobado	Devengado	Recaudado/ Pagado
A1. Ingresos de Libre Disposición	4,875,197.00	37,255.00	8,910.00
A3.1 Financiamiento Neto con Fuente de Pago de Ingresos de Libre Disposición (A3.1 = F1 - G1)	-	-	-
F1. Financiamiento con Fuente de Pago de Ingresos de Libre Disposición	-	-	-
G1. Amortización de la Deuda Pública con Gasto No Etiquetado	-	-	-

B1. Gasto No Etiquetado (sin incluir Amortización de la Deuda Pública)	-	-	-
C1. Remanentes de Ingresos de Libre Disposición aplicados en el periodo	-	-	-
V. Balance Presupuestario de Recursos Disponibles ($V = A1 + A3.1 - B1 + C1$)	4,875,197.00	37,255.00	5,910.00
VI. Balance Presupuestario de Recursos Disponibles sin Financiamiento Neto ($VI = V - A3.1$)	4,875,197.00	37,255.00	5,910.00

Concepto	Estimado/ Aprobado	Devengado	RECIBIDO/ Pagado
A2. Transferencias Federales Etiquetadas	-	-	-
A3.2 Financiamiento Neto con Fuente de Pago de Transferencias Federales Etiquetadas ($A3.2 = F2 - G2$)	-	-	-
F2. Financiamiento con Fuente de Pago de Transferencias Federales Etiquetadas	-	-	-
G2. Amortización de la Deuda Pública con Gasto Etiquetado	-	-	-
B2. Gasto Etiquetado (sin incluir Amortización de la Deuda Pública)	-	-	-
C2. Remanentes de Transferencias Federales Etiquetadas aplicados en el periodo	-	-	-
VII. Balance Presupuestario de Recursos Etiquetados ($VII = A2 + A3.2 - B2 + C2$)	-	-	-
VIII. Balance Presupuestario de Recursos Etiquetados sin Financiamiento Neto ($VIII = VII - A3.2$)	-	-	-

AUTORIZO:



MA ELIZABETH RODRIGUEZ ROMERO
DIRECTORA GENERAL DEL MUSEO DEL VIRREINATO

MUSEO DEL VIRREINATO
Estado Analítico de Ingresos Detallado - LDF
Del 1 de Enero al 31 de Marzo de 2023
(PESOS)



Concepto (c)	Ingreso					Diferencia (d)
	Estimado (e)	Plazaciones/Reducciones	Revisado	Devengado	Recaudado	
Ingresos de Libre Disposición						
A. Impuestos	-	-	-	-	-	-
B. Cuotas y Aportaciones de Seguridad Social	-	-	-	-	-	-
C. Contribuciones de Mejoras	-	-	-	-	-	-
D. Derechos	-	-	-	-	-	-
E. Productos	85,000.00	-	85,000.00	37,255.00	8,010.00	78,000.00
F. Aprovechamientos	-	-	-	-	-	-
G. Ingresos por Ventas de Bienes y Servicios	-	-	-	-	-	-
H. Participaciones	-	-	-	-	-	-
(H1)+(H2)+(H4)+(H5)+(H7)+(H8)+(H9)+(H11)	-	-	-	-	-	-
H1) Fondo General de Participaciones	-	-	-	-	-	-
H2) Fondo de Fomento Municipal	-	-	-	-	-	-
H3) Fondo de Focalización y Rescate Social	-	-	-	-	-	-
H4) Fondo de Compensación	-	-	-	-	-	-
H5) Fondo de Educación de Habilidades	-	-	-	-	-	-
H6) Impuesto Especial Sobre Producción y Servicios	-	-	-	-	-	-
H7) 0.13% de la Recaudación Federal Participable	-	-	-	-	-	-
H8) 3.17% Sobre Excedente de Petróleo	-	-	-	-	-	-
H9) Gasolina y Diesel	-	-	-	-	-	-
H10) Fondo del Impuesto Sobre la Renta	-	-	-	-	-	-
H11) Fondo de Estabilización de los Ingresos de las Entidades Federativas	-	-	-	-	-	-
I. Incentivos Concedidos de la Colaboración Fiscal (I1)+(I2)+(I3)+(I4)	-	-	-	-	-	-
I1) Tenencia o Uso de Vehículos	-	-	-	-	-	-
I2) Fondo de Compensación ISAN	-	-	-	-	-	-
I3) Impuesto Sobre Automóviles Nuevos	-	-	-	-	-	-
I4) Fondo de Compensación de Represa-Itasmexico	-	-	-	-	-	-
I5) Otros Incentivos Económicos	-	-	-	-	-	-
J. Transferencias	4,790,187.00	-	4,790,187.00	-	-	4,790,187.00
K. Convenios	-	-	-	-	-	-
K1) Otros Convenios y Subsidios	-	-	-	-	-	-
L. Otros Ingresos de Libre Disposición (L1)+(L2)	-	-	-	-	-	-
L1) Participaciones en Ingresos Locales	-	-	-	-	-	-
L2) Otros Ingresos de Libre Disposición	-	-	-	-	-	-
Total de Ingresos de Libre Disposición (E)+(H)+(I)+(J)+(K)+(L)	4,875,187.00		4,875,187.00	37,255.00	8,010.00	4,790,187.00
Ingresos Excedentes de Ingresos de Libre Disposición						
Transferencias Federales Obligatorias						
A. Aportaciones (A1)+(A2)+(A3)+(A4)+(A5)+(A6)+(A7)+(A8)	-	-	-	-	-	-
A1) Fondo de Aportaciones para la Nómina Educativa y Gasto Operativo	-	-	-	-	-	-
A2) Fondo de Aportaciones para los Servicios de Salud	-	-	-	-	-	-
A3) Fondo de Aportaciones para la Infraestructura Social	-	-	-	-	-	-
A4) Fondo de Aportaciones para el Fortalecimiento de los Municipios y de las Delegaciones Territoriales	-	-	-	-	-	-
A5) Fondo de Aportaciones Múltiples	-	-	-	-	-	-
A6) Fondo de Aportaciones para la Educación Tecnológica y de Adultos	-	-	-	-	-	-
A7) Fondo de Aportaciones para la Seguridad Pública de los Estados y del Distrito Federal	-	-	-	-	-	-
A8) Fondo de Aportaciones para el Fortalecimiento de las Entidades Federativas	-	-	-	-	-	-
B. Convenios (B1)+(B2)+(B3)+(B4)	-	-	-	-	-	-
B1) Convenios de Protección Social en Salud	-	-	-	-	-	-
B2) Convenios de Descentralización	-	-	-	-	-	-
B3) Convenios de Reasignación	-	-	-	-	-	-
B4) Otros Convenios y Subsidios	-	-	-	-	-	-
C. Períodos Ordinarios de Aportaciones (C1)+(C2)	-	-	-	-	-	-

[Handwritten signature]

c1) Fondos para Entidades Federativas y Municipios Productivos de Hidalgo	-	-	-	-	-	-
c2) Fondo Mixto	-	-	-	-	-	-
D. Transferencias, Subsidios y Subvenciones, y Pensiones y Jubilaciones	-	-	-	-	-	-
E. Otras Transferencias Federales Etiquetadas	-	-	-	-	-	-
II. Total de Transferencias Federales Etiquetadas (II = A + B + C + D + E)	-	-	-	-	-	-
III. Ingresos Derivados de Financiamientos (III = A)	-	-	-	-	-	-
A. Ingresos Derivados de Financiamientos	-	-	-	-	-	-
IV. Total de Ingresos (IV = I + III + II)	4,875,197.00	-	4,875,197.00	37,388.00	9,919.00	4,922,594.00
Datos Informativos						
1. Ingresos Derivados de Financiamientos con Fuente de Pago de Ingresos de Libre Disposición						
2. Ingresos Derivados de Financiamientos con Fuente de Pago de Transferencias Federales Etiquetadas						
3. Ingresos Derivados de Financiamientos (3 = 1 + 2)						

AUTORIZO:

Maria Elizabeth Rodríguez Romero

MÁ ELIZABETH RODRIGUEZ ROMERO
DIRECTORA GENERAL DEL MUSEO DEL VIRREINATO