

COMISION ESTATAL DE GARANTIA DE ACCESO A LA INFORMACION PUBLICA (CEGAIP)

Estado de Actividades


Del 1 de Enero al 31 de Octubre de 2023


(Cifras en Pesos)


Concepto	2023	2022
<b>INGRESOS Y OTROS BENEFICIOS</b>		
<b>Ingresos de Gestión</b>	<b>412,641</b>	<b>269,922</b>
Impuestos	0	0
Cuotas y Aportaciones de Seguridad Social	0	0
Contribuciones de Mejoras	0	0
Derechos	0	0
Productos	0	0
Aprovechamientos	412,641	269,922
Ingresos por Venta de Bienes y Prestación de Servicios	0	0
<b>Participaciones, Aportaciones, Convenios, Incentivos Derivados de la Colaboración Fiscal, Fondos Distintos de Aportaciones, Transferencias, Asignaciones, Subsidios y Subvenciones, y Pensiones y Jubilaciones</b>	<b>20,459,569</b>	<b>22,990,207</b>
Participaciones, Aportaciones, Convenios, Incentivos Derivados de la Colaboración Fiscal y Fondos Distintos de Aportaciones	0	0
Transferencias, Asignaciones, Subsidios y Subvenciones, y Pensiones y Jubilaciones	20,459,569	22,990,207
<b>Otros Ingresos y Beneficios</b>	<b>0</b>	<b>0</b>
Ingresos Financieros	0	0
Incremento por Variación de Inventarios	0	0
Disminución del Exceso de Estimaciones por Pérdida o Deterioro u Obsolescencia	0	0
Disminución del Exceso de Provisiones	0	0
Otros Ingresos y Beneficios Varios	0	0
<b>Total de Ingresos y Otros Beneficios</b>	<b>20,872,210</b>	<b>23,260,128</b>
<b>GASTOS Y OTRAS PÉRDIDAS</b>		
<b>Gastos de Funcionamiento</b>	<b>20,797,446</b>	<b>21,985,669</b>
Servicios Personales	17,845,292	18,543,526
Materiales y Suministros	128,920	314,560
Servicios Generales	2,823,234	3,127,563
<b>Transferencias, Asignaciones, Subsidios y Otras Ayudas</b>	<b>0</b>	<b>0</b>
Transferencias Internas y Asignaciones al Sector Público	0	0
Transferencias al Resto del Sector Público	0	0
Subsidios y Subvenciones	0	0
Ayudas Sociales	0	0
Pensiones y Jubilaciones	0	0
Transferencias a Fidelcomisos, Mandatos y Contratos Análogos	0	0
Transferencias a la Seguridad Social	0	0
Donativos	0	0
Transferencias al Exterior	0	0
<b>Participaciones y Aportaciones</b>	<b>0</b>	<b>0</b>
Participaciones	0	0
Aportaciones	0	0
Convenios	0	0
<b>Intereses, Comisiones y Otros Gastos de la Deuda Pública</b>	<b>0</b>	<b>0</b>
Intereses de la Deuda Pública	0	0
Comisiones de la Deuda Pública	0	0
Gastos de la Deuda Pública	0	0
Costo por Coberturas	0	0
Apoyos Financieros	0	0
<b>Otros Gastos y Pérdidas Extraordinarias</b>	<b>0</b>	<b>0</b>
Estimaciones, Depreciaciones, Deterioros, Obsolescencia y Amortizaciones	0	0
Provisiones	0	0
Disminución de Inventarios	0	0
Otros Gastos	0	0
<b>Inversión Pública</b>	<b>0</b>	<b>0</b>
Inversión Pública no Capitalizable	0	0
<b>Total de Gastos y Otras Pérdidas</b>	<b>20,797,446</b>	<b>21,985,669</b>
<b>Resultados del Ejercicio (Ahorro/Desahorro)</b>	<b>74,764</b>	<b>1,274,459</b>


INSTITUTO DE FISCALIZACIÓN SUPERIOR DEL ESTADO  
**RECIBIDO**  
 08 NOV. 2023  
 13:20  
 OFICIALIA DE PARTES

Bajo protesta de decir verdad declaramos que los Estados Financieros y de Actividades de esta Comision Estatal de Garantia de Acceso a la Informacion Publica (CEGAIP) son veraces y son responsabilidad del emisor.

  
 LIC. DAVID ENRIQUE MENCHACA ZUNIGA  
 COMISIONADO PRESIDENTE

  
 C.P. EDGARDO MAGAÑA GALLEJOS  
 DIRECTOR DE ADMINISTRACIÓN

  
 C.P. ANAHI GUADALUPE CARDENAS JACORO  
 CONTADOR  
**RECIBIDO**  
 08 NOV. 2023  
 13:20  
 OFICIALIA MA...  
 OFICIALIA DE PARTES  
 SAN LUIS POTOSÍ, S.L.P.

  
 C.P. JOSÉ CARLOS LARREA RODRÍGUEZ  
 CONTADOR  
 DIRECCION DE CONTABILIDAD GUBERNAMENTAL