Actividad Estatal de Trasplantes por mes y año

		Ene	Feb	Mar	Abr	May	Jun	Jul	Ago	Sep	Oct	Nov	Dic	Tot	Año	Fem		Masc	
2021	TRDC	0	0	0	0	0	0	0	0	0	0	0	0	**0**	163	0	0%	0	0%
	TRDV	9	3	10	6	4	10	12	9	7	10	11	13	**104**		31	30%	73	70%
	Tcó	0	0	1	4	5	9	10	6	12	7	2	3	**59**		26	44%	33	56%
	THV	0	0	0	0	0	0	0	0	0	0	0	0	**0**		0	0%	0	0%
	THC	0	0	0	0	0	0	0	0	0	0	0	0	**0**		0	0%	0	0%
2022	TRDC	0	0	0	2	0	2	0	0	3	0	0	0	**7**	199	3	43%	4	57%
	TRDV	3	4	13	9	11	12	9	12	8	12	6	1	**100**		38	38%	62	62%
	Tcó	3	1	10	11	11	7	1	4	10	9	12	13	**92**		43	47%	49	53%
	THV	0	0	0	0	0	0	0	0	0	0	0	0	**0**		0	0%	0	0%
	THC	0	0	0	0	0	0	0	0	0	0	0	0	**0**		0	0%	0	0%
2023	TRDC	0	0	0	0	0	0	0	0	0	0	0	0	**0**	101	0	0%	0	0%
	TRDV	6	6	6	8	2	8	0	0	0	0	0	0	**36**		17	47%	19	53%
	Tcó	6	7	17	9	10	16	0	0	0	0	0	0	**65**		34	52%	31	48%
	THV	0	0	0	0	0	0	0	0	0	0	0	0	**0**		0	0%	0	0%
	THC	0	0	0	0	0	0	0	0	0	0	0	0	**0**		0	0%	0	0%

* TRDC: Trasplante renal de donante cadáver
* TRDV: Trasplante renal de donante vivo
TCó: Trasplante corneal;
THV, THC: Trasplante hepático (V y C donante -vivo-,-cadáver).

Establecimiento	**TODOS**
Selección de años	2021 a 2023

Trasplantes por sexo y edad en los años seleccionados (al momento del trasplante)

Córnea

Año	Femenino 0-4 años	5-14 años	15-29 años	30-64 años	65 o más	Masculino 0-4 años	5-14 años	15-29 años	30-64 años	65 o más
2021	0	0	1	16	9	0	2	8	16	7
2022	0	0	4	18	21	2	3	5	18	21
2023	0	2	7	18	7	0	3	10	18	0

Riñón

	Femenino 0-4 años	5-14 años	15-29 años	30-64 años	65 o más	Masculino 0-4 años	5-14 años	15-29 años	30-64 años	65 o más
2021	0	2	8	20	1	0	1	18	49	5
2022	0	0	7	32	2	0	0	17	42	7
2023	0	0	4	11	2	0	0	3	15	1

Hígado
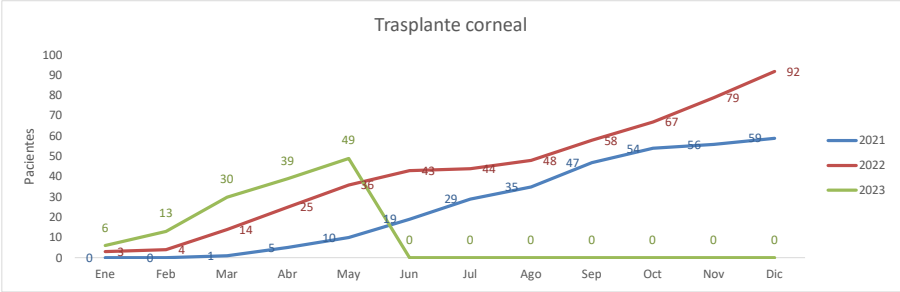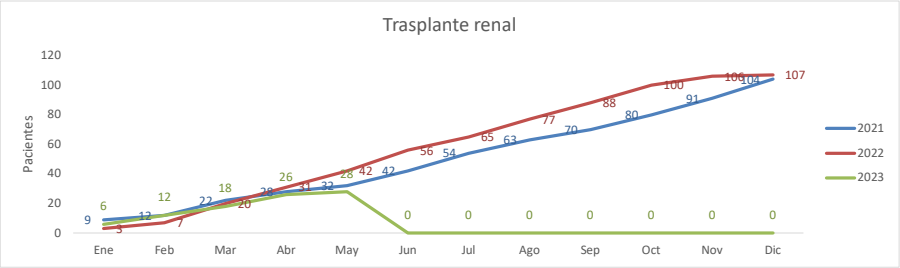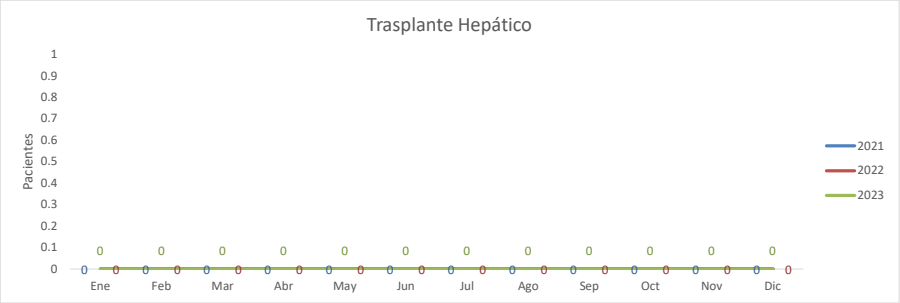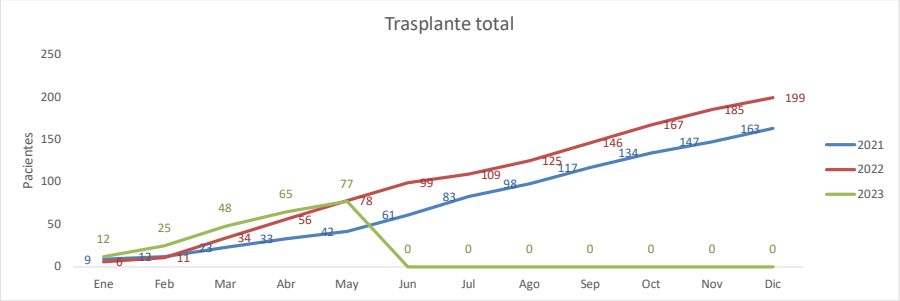
	Femenino 0-4 años	5-14 años	15-29 años	30-64 años	65 o más	Masculino 0-4 años	5-14 años	15-29 años	30-64 años	65 o más
2021	0	0	0	0	0	0	0	0	0	0
2022	0	0	0	0	0	0	0	0	0	0
2023	0	0	0	0	0	0	0	0	0	0