


HOSPITAL CENTRAL DR. IGNACIO MORONES PRIETO
Estado de Situación Financiera
Al 31 de Octubre del 2023
(cifras expresadas en pesos)


ACTIVO	Al mes de		PASIVO	Al mes de	
	Oct-2023	Oct-2022		Oct-2023	Oct-2022
ACTIVO CIRCULANTE			PASIVO CIRCULANTE		
Efectivo y Equivalentes (Nota 1.1)	7,879,741	39,763,694	Cuentas por pagar a Corto plazo (Nota 1.6)	497,933,488	543,745,894
Derechos a Recibir Efectivo o Equivalentes (Nota 1.2)	61,861,567	14,086,435			
Derechos a Recibir Bienes o Servicios	50,999	35,337			
Almacenes (Nota 1.3)	361,891,917	203,819,498			
Total de Activos Circulantes	431,684,224	257,704,964	Total de Pasivos Circulantes	497,933,488	543,745,894
ACTIVO NO CIRCULANTE			HACIENDA PUBLICA / PATRIMONIO		
Bienes Inmuebles, Infraestructura y Construcciones en proceso (Nota 1.4)	155,456,101	155,456,101	Aportaciones	56,512,327	56,512,327
Bienes Muebles (Nota 1.4)	109,136,148	115,941,008	Resultado del Ejercicio: Ahorro/Desahorro	262,447,684	207,046,422
Depreciación, Deterioro y Amortización Acumulada de Bienes	-130,132,430	-131,908,548	Resultado de Ejercicios Anteriores	-369,266,757	-114,535,575
Activos Diferidos	358,399	358,399	Revalúo	118,875,700	118,875,700
Total de Activos no Circulantes	134,818,218	139,846,960	Total Hacienda Pública / Patrimonio	68,568,954	146,193,970
Total de Activos	566,502,442	397,551,924	Total de Pasivo y Hacienda Pública/Patrimonio	566,502,442	397,551,924

"Bajo protesta de decir verdad declaramos que los Estados Financieros y sus Notas, son razonablemente correctos y son responsabilidad del emisor"



DR. JORGE AGUILAR GARCÍA
DIRECTOR GENERAL


L.E. ROSA MARÍA FRANCO RODRÍGUEZ
DIRECTORA ADMINISTRATIVA

ELABORÓ


C.P. FERNANDO HERNÁNDEZ ESPERICUETA
JEFE DE LA DIVISIÓN DE RECURSOS FINANCIEROS

REVISÓ


C.P. GUSTAVO REYES HERNÁNDEZ
COORDINADOR ADMINISTRATIVO