


COMISION ESTATAL DE GARANTIA DE ACCESO A LA INFORMACION PUBLICA (CEGAIP)
Estado Analítico del Ejercicio del Presupuesto de Egresos
Clasificación por Objeto del Gasto (Capítulo y Concepto)
Del 1 de Enero al 30 de Noviembre de 2022

Concepto	Egresos					Subejercicio 6 = (3+4)
	Aprobado 1	Ampliaciones (Reducciones) 2	Modificado 3 = (1+2)	Devengado 4	Pagado 5	
Servicios Personales	24,939,741	157,263	25,097,003	21,035,928	20,611,693	4,061,076
Remuneraciones al Personal de Carácter Permanente	14,147,294	-704,105	13,443,188	12,230,748	12,230,748	1,212,440
Remuneraciones al Personal de Carácter Transitorio	101,209	1,124,481	1,225,690	1,152,456	1,152,456	73,234
Remuneraciones Adicionales y Especiales	4,393,167	-201,759	4,191,408	2,004,872	2,004,872	2,186,536
Seguridad Social	3,653,595	-222,404	3,431,192	3,097,083	2,672,848	334,108
Otras Prestaciones Sociales y Económicas	2,281,560	133,050	2,414,610	2,223,396	2,223,396	191,215
Previsiones	0	0	0	0	0	0
Pago de Estímulos a Servidores Públicos	362,916	28,000	390,916	327,373	327,373	63,543
Materiales y Suministros	339,260	97,284	436,544	415,784	324,411	20,759
Materiales de Administración, Emisión de Documentos y Artículos Oficiales	212,593	106,526	319,119	300,100	208,727	19,019
Alimentos y Utensilios	15,170	1,551	16,721	16,721	16,721	0
Materias Primas y Materiales de Producción y Comercialización	0	0	0	0	0	0
Materiales y Artículos de Construcción y de Reparación	4,902	-3,924	979	979	979	0
Productos Químicos, Farmacéuticos y de Laboratorio	1,993	-1,993	0	0	0	0
Combustibles, Lubricantes y Aditivos	60,000	20,000	80,000	80,000	80,000	0
Vestuario, Blancos, Prendas de Protección y Artículos Deportivos	0	0	0	0	0	0
Materiales y Suministros Para Seguridad	0	0	0	0	0	0
Herramientas, Refacciones y Accesorios Menores	44,602	-24,877	19,725	17,985	17,985	1,740
Servicios Generales	1,727,108	2,873,973	4,601,081	3,721,106	2,876,335	879,976
Servicios Básicos	312,712	-8,639	303,073	280,890	280,890	22,183
Servicios de Arrendamiento	0	1,872,361	1,872,361	1,872,361	1,361,717	0
Servicios Profesionales, Científicos, Técnicos y Otros Servicios	210,124	600,901	811,025	340,610	298,208	470,415
Servicios Financieros, Bancarios y Comerciales	70,400	497	69,943	58,261	58,261	11,682
Servicios de Instalación, Reparación, Mantenimiento y Conservación	55,500	244,263	299,763	288,327	58,647	11,436
Servicios de Comunicación Social y Publicidad	0	354	354	354	354	0
Servicios de Traslado y Viáticos	259,701	32,980	292,680	251,691	251,691	40,990
Servicios Oficiales	148,722	-38,832	112,920	83,658	83,658	29,262
Otros Servicios Generales	669,949	169,013	838,963	544,954	482,909	294,009
Transferencias, Asignaciones, Subsidios y Otras Ayudas	2,993,891	-2,379,256	614,633	0	0	614,633
Transferencias Internas y Asignaciones al Sector Público	2,993,891	-2,379,256	614,633	0	0	614,633
Transferencias al Resto del Sector Público	0	0	0	0	0	0
Subsidios y Subvenciones	0	0	0	0	0	0
Ayudas Sociales	0	0	0	0	0	0
Pensiones y Jubilaciones	0	0	0	0	0	0
Transferencias a Fideicomisos, Mandatos y Otros Análogos	0	0	0	0	0	0
Transferencias a la Seguridad Social	0	0	0	0	0	0
Donativos	0	0	0	0	0	0
Transferencias al Exterior	0	0	0	0	0	0
Bienes Muebles, Inmuebles e Intangibles	0	11,313	11,313	11,313	11,313	0
Mobiliario y Equipo de Administración	0	11,313	11,313	11,313	11,313	0
Mobiliario y Equipo Educativo y Recreativo	0	0	0	0	0	0
Equipo e Instrumental Médico y de Laboratorio	0	0	0	0	0	0
Vehículos y Equipo de Transporte	0	0	0	0	0	0
Equipo de Defensa y Seguridad	0	0	0	0	0	0
Maquinaria, Otros Equipos y Herramientas	0	0	0	0	0	0
Activos Biológicos	0	0	0	0	0	0
Bienes Inmuebles	0	0	0	0	0	0
Activos Intangibles	0	0	0	0	0	0
Inversión Pública	0	0	0	0	0	0
Obra Pública en Bienes de Dominio Público	0	0	0	0	0	0
Obra Pública en Bienes Propios	0	0	0	0	0	0


COMISION ESTATAL DE GARANTIA DE ACCESO A LA INFORMACION PUBLICA (CEGAIP)
Estado Analítico del Ejercicio del Presupuesto de Egresos
Clasificación por Objeto del Gasto (Capítulo y Concepto)
Del 1 de Enero al 30 de Noviembre de 2022

Concepto	Egresos					Subterficio
	Aprobado	Ampliaciones (Reducciones)	Modificado	Devengado	Pagado	
	1	2	3=(1+2)	4	5	
Proyectos Productivos y Acciones de Fomento	0	0	0	0	0	0
Inversiones Financieras y Otras Provisiones	0	0	0	0	0	0
Inversiones Para el Fomento de Actividades Productivas	0	0	0	0	0	0
Acciones y Participaciones de Capital	0	0	0	0	0	0
Compra de Títulos y Valores	0	0	0	0	0	0
Concesión de Préstamos	0	0	0	0	0	0
Inversiones en Fideicomisos, Mandatos y Otros Análogos	0	0	0	0	0	0
Otras Inversiones Financieras	0	0	0	0	0	0
Provisiones para Contingencias y Otras Erogaciones Especiales	0	0	0	0	0	0
Participaciones y Aportaciones	0	0	0	0	0	0
Participaciones	0	0	0	0	0	0
Aportaciones	0	0	0	0	0	0
Convenios	0	0	0	0	0	0
Deuda Pública	0	0	0	0	0	0
Amortización de la Deuda Pública	0	0	0	0	0	0
Intereses de la Deuda Pública	0	0	0	0	0	0
Comisiones de la Deuda Pública	0	0	0	0	0	0
Gastos de la Deuda Pública	0	0	0	0	0	0
Costo por Coberturas	0	0	0	0	0	0
Apoyos Financieros	0	0	0	0	0	0
Adeudos de Ejercicios Fiscales Anteriores (Adefas)	0	0	0	0	0	0
Total del Gasto	30,000,000	760,574	30,760,574	25,184,131	23,823,751	5,576,444


Bajo protesta de decir verdad declaramos que los Estados Financieros y sus notas, son razonablemente correctos y son responsabilidad del emisor.




LIC. DAVID ENRIQUE MENGHAC ZÚÑIGA
COMISIONADO PRESIDENTE



C.P. AMELIA SALAZAR GONZALEZ
DIRECTORA DE ADMINISTRACIÓN Y FINANZAS



C.P. ANAHI GUADALUPE CÁRDENAS JACOBO
CONTADOR



C.P. MAYRA MARTÍNEZ MARTÍNEZ
CONTADOR