

**COMISION ESTATAL DE GARANTIA DE ACCESO A LA
INFORMACION PUBLICA (CEGAIP)**


SAN LUIS POTOSI
Estados de Resultados
Del 01/abr./2023 al 30/abr./2023


Usr: Supervisor

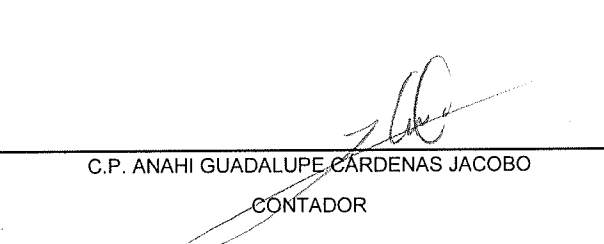
Rep: rptEstadoResultado

	PERIODO	%	ACUMULADO	%
	1/abr. al 30/abr./2023		01/ene al 30/abr./2023	
INGRESOS Y OTROS BENEFICIOS				
INGRESOS DE GESTIÓN	\$135,282.68	7.50%	\$298,366.06	3.90%
APROVECHAMIENTOS	\$135,282.68	7.50%	\$298,366.06	3.90%
PARTICIPACIONES, APORTACIONES, CONVENIOS, INCENTIVOS	\$1,666,667.00	92.49%	\$7,342,082.66	96.09%
TRANSFERENCIAS, ASIGNACIONES, SUBSIDIOS Y SUBVENCIONES, Y TRANSFERENCIAS Y ASIGNACIONES	\$1,666,667.00	92.49%	\$7,342,082.66	96.09%
OTROS INGRESOS Y BENEFICIOS	\$0.00	0.00%	\$0.00	0.00%
Total de Ingresos	\$1,801,949.68	100.00%	\$7,640,448.72	100.00%
GASTOS Y OTRAS PÉRDIDAS				
GASTOS DE FUNCIONAMIENTO	\$1,997,825.23	110.87%	\$8,486,756.47	111.07%
SERVICIOS PERSONALES	\$1,659,864.10	92.11%	\$7,215,375.05	94.43%
MATERIALES Y SUMINISTROS	\$19,006.00	1.05%	\$36,425.71	0.47%
SERVICIOS GENERALES	\$318,955.13	17.70%	\$1,234,955.71	16.16%
TRANSFERENCIAS, ASIGNACIONES, SUBSIDIOS Y OTRAS AYUDAS	\$0.00	0.00%	\$0.00	0.00%
PARTICIPACIONES Y APORTACIONES	\$0.00	0.00%	\$0.00	0.00%
INTERESES, COMISIONES Y OTROS GASTOS DE LA DEUDA PÚBLICA	\$0.00	0.00%	\$0.00	0.00%
OTROS GASTOS Y PÉRDIDAS EXTRAORDINARIAS	\$0.00	0.00%	\$0.00	0.00%
INVERSI?N P?BLICA	\$0.00	0.00%	\$0.00	0.00%
Total de Gastos y otras Perdidas	\$1,997,825.23	110.87%	\$8,486,756.47	111.07%
Ahorro / Desahorro Neto del Ejercicio	-\$195,875.55	-10.87%	-\$846,307.75	-11.07%

Bajo protesta de decir verdad declaramos que los Estados Financieros y sus notas, son razonablemente correctos y son responsabilidad del emisor.


 LIC. DAVID ENRIQUE MENCHACA ZUÑIGA
 COMISIONADO PRESIDENTE


 C.P. AMELIA SALAZAR GONZALEZ
 DIRECTORA DE ADMINISTRACIÓN Y FINANZAS


 C.P. ANAHI GUADALUPE CÁRDENAS JACOBO
 CONTADOR


 C.P. MAYRA MARTÍNEZ MARTÍNEZ
 CONTADOR