



Juntos por un cambio

CUENTA

PÚBLICA

2021





Juntos por un cambio

INFORMACIÓN

CONTABLE





H. Ayuntamiento 2021-2024

Tamuín



Juntos por un cambio

TOMO

I

DETALLE DE DOCUMENTACIÓN E INFORMACIÓN



Juntos por un cambio

I- INFORMACIÓN CONTABLE





Juntos por un cambio

I.1.1 ESTADO DE SITUACIÓN FINANCIERA



Cuenta Pública 2021
MUNICIPIO DE TAMUÍN
Estado de Situación Financiera
Al 31 de Diciembre de 2021 y 2020
 (Pesos)

C-01

	2021	2020
ACTIVO		
Activo Circulante		
Efectivo y Equivalentes	3,213,730	0
Derechos a Recibir Efectivo o Equivalentes	2,764,485	0
Derechos a Recibir Bienes o Servicios	652,943	0
Inventarios	0	0
Almacenes	0	0
Estimación por Pérdida o Deterioro de Activos Circulantes	516,674	0
Otros Activos Circulantes	7,147,811	0
Total de Activos Circulantes	14,385,633	0
Activo No Circulante		
Inversiones Financieras a Largo Plazo	0	0
Derechos a Recibir Efectivo o Equivalentes a Largo Plazo	28,282,455	0
Bienes Inmuebles, Infraestructura y Construcciones en Proceso	29,788,590	0
Bienes Muebles	8,569,396	0
Activos Intangibles	347,830	0
Depreciación, Deterioro y Amortización Acumulada de Bienes	-5,387,432	0
Activos Diferidos	0	0
Estimación por Pérdida o Deterioro de Activos no Circulantes	0	0
Otros Activos no Circulantes	0	0
Total de Activos No Circulantes	61,590,833	0
Total del Activo	75,976,466	0
PASIVO		
Pasivo Circulante		
Cuentas por Pagar a Corto Plazo	128,637	28,123,663
Documentos por Pagar a Corto Plazo	1,545,423	85,350
Porción a Corto Plazo de la Deuda Pública a Largo Plazo	2,165,412	0
Títulos y Valores a Corto Plazo	0	0
Pasivos Diferidos a Corto Plazo	0	0
Fondos y Bienes de Terceros en Garantía y/o Administración a Corto Plazo	0	0
Provisiones a Corto Plazo	516,674	0
Otros Pasivos a Corto Plazo	4,376,146	0
Total de Pasivos Circulantes	8,632,292	28,123,663
Pasivo No Circulante		
Cuentas por Pagar a Largo Plazo	0	2,366,863
Documentos por Pagar a Largo Plazo	28,235,538	23,173,907
Deuda Pública a Largo Plazo	29,788,590	34,902,340
Pasivos Diferidos a Largo Plazo	7,496,524	0
Fondos y Bienes de Terceros en Garantía y/o en Administración a Largo Plazo	347,830	0
Provisiones a Largo Plazo	0	0
Total de Pasivos No Circulantes	66,868,480	60,475,450
Total del Pasivo	75,500,772	88,600,113
HACIENDA PÚBLICA/ PATRIMONIO		
Hacienda Pública/Patrimonio Contribuido		
Aportaciones	2,071,340	2,071,340
Donaciones de Capital	0	0
Actualización de la Hacienda Pública / Patrimonio	0	0
Hacienda Pública/Patrimonio Generado		
Resultados del Ejercicio (Ahorro / Desahorro)	-23,027,132	-19,934,414
Resultados de Ejercicios Anteriores	-6,272,828	1,508,411
Revalúos	-6,998,313	-8,507,725
Reservas	0	0
Rectificaciones de Resultados de Ejercicios Anteriores	-8,756,021	-12,936,100
Exceso o Insuficiencia en la Actualización de la Hacienda Pública/Patrimonio	0	0
Resultado por Posición Monetaria	0	0
Resultado por Tenencia de Activos no Monetarios	0	0
Total Hacienda Pública/ Patrimonio	-20,955,252	-17,862,504
Total del Pasivo y Hacienda Pública / Patrimonio	54,545,520	70,737,609

15 MAR 2022
 12:00
 OFICIALIA MAYOR
 SAN LUIS POTOSÍ, S.L.P.



PRESIDENCIA MUNICIPAL
 ING. FRANCISCO JELIMAS RIVERA
 PRESIDENTE MUNICIPAL CONSTITUCIONAL

LIC. RAUL LLAMAS PEREZ
 CONTRALOR MUNICIPAL

El presente documento fue elaborado por el Departamento de Finanzas y sus Notas son razonablemente correctas y responsabilidad del emisor

L.A.E. EDUARDO LOPEZ LEDEZMA
 TESORERO MUNICIPAL

LIC. JUAN JOSÉ DEL ÁNGEL VELAZQUEZ
 SINDICO MUNICIPAL





Juntos por un cambio

I.1.2 ESTADO DE ACTIVIDADES



Publica 2021
MUNICIPIO DE TAMUÍN
Estado de Actividades
Del 1 de Enero al 31 de Diciembre de 2021 y 2020
(Pesos)



	2021	2020	Concepto	2021	2020
INGRESOS Y OTROS BENEFICIOS					
Ingresos de la Gestión	9,234,904	13,300,045	GASTOS Y OTRAS PÉRDIDAS		
Impuestos	4,599,801	4,151,719	Gastos de Funcionamiento	63,969,613	69,391,872
Cuotas y Aportaciones de Seguridad Social	0	0	Servicios Planificados	39,846,721	45,323,030
Contribuciones de Mejoras	0	0	Materiales y Suministros	7,839,252	7,103,520
Derechos	4,562,755	8,551,072	Servicios Generales	10,286,840	18,965,321
Productos	16,153	0	Transferencia, Asignaciones, Subsidios y Otras Ayudas	17,815,105	18,547,880
Aprovechamientos	89,086	597,254	Transferencias Internas y Asignaciones al Sector Público	3,371,255	3,262,623
Ingresos por Venta de Bienes y Prestación de Servicios	0	0	Transferencias al Resto del Sector Público	0	0
			Subsidios y Subvenciones	0	0
Participaciones, Aportaciones, Convenios, Incentivos Derivados de la Colaboración Fiscal, Fondos Distintos de Aportaciones	132,569,794	126,625,031	Ayudas Sociales	5,747,221	7,754,073
Aportaciones, Transferencias, Asignaciones, Subsidios y Subvenciones, y Pensiones y Jubilaciones			Pensiones y Jubilaciones	8,696,619	7,531,185
Participaciones, Aportaciones, Convenios, Incentivos Derivados de la Colaboración Fiscal, Fondos Distintos de Aportaciones	132,569,794	126,625,031	Transferencias a Fideicomisos, Mandatos y Contratos Arrendatarios	0	0
Transferencias, Asignaciones, Subsidios y Subvenciones, y Pensiones y Jubilaciones	0	0	Transferencias a la Seguridad Social	0	0
Otros Ingresos y Beneficios	35,270	78,792	Donativos	0	0
Ingresos Financieros	34,035	75,728	Transferencias al Exterior	0	0
Incremento por Variación de Inventarios	0	0	Participaciones y Aportaciones	0	0
Disminución del Exceso de Estimaciones por Pérdida o Detentoreo u Obsolescencia	0	0	Participaciones	0	0
Disminución del Exceso de Provisiones	0	0	Aportaciones	0	0
Otros Ingresos y Beneficios Varios	1,235	3,064	Convenios	0	0
Total de Ingresos y Otros Beneficios	141,839,968	140,003,868	Intereses, Comisiones y Otros Gastos de la Deuda Pública	4,360,772	4,966,238
			Intereses de la Deuda Pública	2,498,837	4,966,238
			Comisiones de la Deuda Pública	1,281,935	0
			Gastos de la Deuda Pública	640,000	0
			Costo por Coberturas	0	0
			Apoyos Financieros	0	0
			Otros Gastos y Pérdidas Extraordinarias	5,387,432	0
			Estimaciones, Depreciaciones, Detentoreo, Obsolescencia y Amortizaciones	5,387,432	0
			Provisiones	0	0
			Disminución de Inventarios	0	0
			Aumento por Insuficiencia de Estimaciones por Pérdida o Detentoreo u Obsolescencia	0	0
			Aumento por Insuficiencia de Provisiones	0	0
			Otros Gastos	0	0
			Inversión Pública	56,617,905	45,588,467
			Inversión Pública no Capitalizable	56,617,905	45,588,467
			Total de Gastos y Otras Pérdidas	148,150,827	138,484,457
			Resultados del Ejercicio (Ahorro/Desahorro)	-6,310,859	1,509,411

Bajo protesta de decir verdad declaramos que los Estados Financieros y sus Notas son razonablemente correctos y responsabilidad del emisor



ING. FRANCISCO JOEL LIMASRIVERA
PRESIDENTE MUNICIPAL CONSTITUCIONAL



LIC. PALA LLAMAS PEREZ
CONTADOR MUNICIPAL



PRESIDENCIA MUNICIPAL
Tamuín
Juntos por un cambio



TESORERO MUNICIPAL
L.A.E. BAWIGES LOPEZ JEDERMA



SINDICATO MUNICIPAL
LIC. JUAN JOSÉ DEL ÁNGEL VELAZQUEZ



SINDICATO MUNICIPAL
LIC. JUAN JOSÉ DEL ÁNGEL VELAZQUEZ



SINDICATO MUNICIPAL
LIC. JUAN JOSÉ DEL ÁNGEL VELAZQUEZ



Juntos por un cambio

I.1.3 ESTADO DE VARIACIÓN EN LA HACIENDA PÚBLICA



Concepto	Hacienda Pública/ Patrimonio Contribuido	Hacienda Pública/ Patrimonio Generado de Ejercicios Anteriores	Hacienda Pública/ Patrimonio Generado del Ejercicio	Exceso o Insuficiencia en la Actualización de la Hacienda Pública/ Patrimonio	TOTAL
HACIENDA PÚBLICA/PATRIMONIO CONTRIBUIDO NETO DE 2020	2,071,910				2,071,910
Aportaciones	2,071,910				2,071,910
Donaciones de Capital	0				0
Actualización de la Hacienda Pública/ Patrimonio	0				0
HACIENDA PÚBLICA / PATRIMONIO GENERADO NETO DE 2020		-21,443,825	1,509,411		-19,934,414
Resultados del Ejercicio (Ahorro/Desahorro)					
Resultados de Ejercicios Anteriores		-8,507,725	1,509,411		1,509,411
Revalúos		0			0
Reservas		0			0
Rectificaciones de Resultados de Ejercicios Anteriores		-12,936,100			-12,936,100
EXCESO O INSUFICIENCIA EN LA ACTUALIZACIÓN DE LA HACIENDA PÚBLICA/ PATRIMONIO NETO DE 2020					0
Resultado por Posición Monetaria					0
Resultado por Tenencia de Activos no Monetarios					0
HACIENDA PÚBLICA / PATRIMONIO NETO FINAL DE 2020	2,071,910	-21,443,825	1,509,411		-17,862,504
CAMBIOS EN LA HACIENDA PÚBLICA/PATRIMONIO CONTRIBUIDO NETO DE 2021					
Aportaciones	0				0
Donaciones de Capital	0				0
Actualización de la Hacienda Pública/ Patrimonio	0				0
VARIACIONES DE LA HACIENDA PÚBLICA / PATRIMONIO GENERADO NETO DE 2021		1,509,411	-4,602,160		-3,092,748
Resultados del Ejercicio (Ahorro/Desahorro)					
Resultados de Ejercicios Anteriores		1,509,411	-6,272,828		-6,272,828
Revalúos		0	-1,509,411		-1,509,411
Reservas		0	0		0
Rectificaciones de Resultados de Ejercicios Anteriores		0	3,180,080		3,180,080
CAMBIOS EN EL EXCESO O INSUFICIENCIA EN LA ACTUALIZACIÓN DE LA HACIENDA PÚBLICA/ PATRIMONIO NETO DE 2021					0
Resultado por Posición Monetaria					0
Resultado por Tenencia de Activos no Monetarios					0
HACIENDA PÚBLICA / PATRIMONIO NETO FINAL DE 2021	2,071,910	-19,934,414	-3,092,748		-20,955,252

Bajo protesta de decir verdad declaramos que los Estados Financieros y sus Notas son razonablemente correctos y responsabilidad del emisor



PRESIDENCIA MUNICIPAL



ING. FRANCISCO JOEL LIMAS RIVERA

PRESIDENTE MUNICIPAL CONSTITUCIONAL



CONTRALORIA INTERNA



LIC. RAUL LLAMAS PEREZ
CONTRALOR MUNICIPAL

TESORERIA MUNICIPAL
Juntos por un cambio



L.A. EDWIGES LEPEZ LEDEZMA

TESORERO MUNICIPAL



LIC. JUAN JOSE DEL ANGEL VELAZQUEZ
SINDICO MUNICIPAL

SINDICATURA





Juntos por un cambio

I.1.4 ESTADO DE CAMBIOS EN LA SITUACIÓN FINANCIERA



Cuenta Pública 2021
MUNICIPIO DE TAMUÍN
 Estado de Cambios en la Situación Financiera
 Del 1 de Enero al 31 de Diciembre de 2021
 (Pesos)

Concepto	Origen	Concepto	Origen	Aplicación	Aplicación
ACTIVO		PASIVO			
Activo Circulante	6,919,982	Pasivo Circulante	3,477,772		1,901,000
Efectivo y Equivalentes	1,532,470	Cuentas por Pagar a Corto Plazo	3,392,412		26,000
Derechos a Recibir Efectivo o Equivalentes	0	Documentos por Pagar a Corto Plazo	85,360		0
Derechos a Recibir Bienes o Servicios	1,532,470	Porción a Corto Plazo de la Deuda Pública a Largo Plazo	0		0
Inventarios	0	Títulos y Valores a Corto Plazo	0		0
Almacenes	0	Pasivos Diferidos a Corto Plazo	0		0
Estimación por Pérdida o Deterioro de Activos Circulantes	0	Fondos y Bienes de Terceros en Garantía y/o Administración a Corto Plazo	0		26,000
Otros Activos Circulantes	0	Provisiones a Corto Plazo	0		0
Activo No Circulante	5,387,432	Otros Pasivos a Corto Plazo	0		0
Inversiones Financieras a Largo Plazo	0	Pasivo No Circulante	0		1,875,000
Derechos a Recibir Efectivo o Equivalentes a Largo Plazo	0	Cuentas por Pagar a Largo Plazo	0		0
Bienes Inmuebles, Infraestructura y Construcciones en Proceso	26,919	Documentos por Pagar a Largo Plazo	0		0
Bienes Muebles	1,072,872	Deuda Pública a Largo Plazo	0		1,875,000
Activos Intangibles	0	Pasivos Diferidos a Largo Plazo	0		0
Depreciación, Deterioro y Amortización Acumulada de Bienes	5,387,432	Fondos y Bienes de Terceros en Garantía y/o en Administración a Largo Plazo	0		0
Activos Diferidos	0	Provisiones a Largo Plazo	0		0
Estimación por Pérdida o Deterioro de Activos no Circulantes	0	HACIENDA PÚBLICA/ PATRIMONIO	4,689,491		7,782,239
Otros Activos no Circulantes	0	Hacienda Pública/Patrimonio Contribuido	0		0
		Aportaciones	0		0
		Donaciones de Capital	0		0
		Actualización de la Hacienda Pública / Patrimonio	0		0
		Hacienda Pública/Patrimonio Generado	4,689,491		7,782,239
		Resultados del Ejercicio (Ahorro / Desahorro)	0		7,782,239
		Resultados de Ejercicios Anteriores	1,509,411		0
		Reservas	0		0
		Reservas	0		0
		Rectificaciones de Resultados de Ejercicios Anteriores	3,180,080		0
		Exceso o Insuficiencia en la Actualización de la Hacienda Pública/Patrimonio	0		0
		Resultado por Posición Monetaria	0		0
		Resultado por Tenencia de Activos no Monetarios	0		0

Bajo protesta de decir verdad certifico que los Estados Financieros y sus Notas son razonablemente correctos y responsabilidad del emisor

PRESIDENCIA MUNICIPAL
 ING. FRANCISCO DEL LIMAS RIVERA
 PRESIDENTE MUNICIPAL CONSTITUCIONAL

CONTRALORÍA INTERNA
 LIC. RAUL LLAMAS PEREZ
 CONTRALOR MUNICIPAL

TESORERÍA MUNICIPAL
 LA BELÉN MEXICANOS LEDEZMADOS MEXICANOS
 TESORERO MUNICIPAL
 LIC. JUAN JOSÉ DEL ÁNGEL VELAZQUEZ
 SINDICO MUNICIPAL



Juntos por un cambio

I.1.5 ESTADO DE FLUJO DE EFECTIVO



2021		2020	
Flujos de Efectivo de las Actividades de Operación			
Origen			
Impuestos	148,580,150	139,999,945	0
Cuotas y Aportaciones de Seguridad Social	4,569,901	4,151,719	0
Contribuciones de mejoras	0	0	0
Derechos	4,362,755	8,551,072	0
Productos	16,153	0	0
Aprovechamientos	86,096	597,254	0
Ingresos por Venta de Bienes y Prestación de Servicios	32,820	74,870	0
Participaciones, Aportaciones, Convenios, Incentivos Derivados de la Colaboración Fiscal y Fondos Distintos de Aportaciones	132,569,794	126,625,031	0
Transferencias, Asignaciones, Subsidios y Jubilaciones	0	0	0
Otros Orígenes de Operación	6,742,632	0	0
Aplicación			
Servicios Personales	81,784,718	98,246,471	0
Materiales y Suministros	39,846,721	45,323,030	0
Servicios Generales	7,836,252	7,103,520	0
Transferencias Internas y Asignaciones al Sector Público	16,286,640	16,965,321	0
Transferencias al resto del Sector Público	3,371,265	3,282,623	0
Subsidios y Subvenciones	0	0	0
Ayudas Sociales	5,747,221	7,754,073	0
Pensiones y Jubilaciones	8,696,619	7,531,185	0
Transferencias a Fideicomisos, Mandatos y Contratos Análogos	0	0	0
Transferencias a la Seguridad Social	0	0	0
Donativos	0	0	0
Transferencias al Exterior	0	0	0
Participaciones	0	0	0
Aportaciones	0	0	0
Convenios	0	0	0
Otras Aplicaciones de Operación	0	10,306,719	0
Flujos Netos de Efectivo por Actividades de Operación	66,795,432	41,753,475	-294,400
Flujos de Efectivo de las Actividades de Inversión			
Origen			
Bienes inmuebles, Infraestructura y Construcciones en Proceso	0	0	0
Bienes Muebles	0	0	0
Otros Orígenes de Inversión	0	0	0
Aplicación			
Bienes inmuebles, Infraestructura y Construcciones en Proceso	57,474,567	57,474,567	0
Bienes Muebles	56,617,905	48,515,501	0
Otras Aplicaciones de Inversión	856,662	254,210	0
Flujos Netos de Efectivo por Actividades de Inversión	-57,474,567	-57,474,567	-35,681,636
Flujo de Efectivo de las Actividades de Financiamiento			
Origen			
Endeudamiento Neto	0	0	0
Interno	0	0	0
Externo	0	0	0
Otros Orígenes de Financiamiento	0	0	0
Aplicación			
Servicios de la Deuda	6,235,772	6,235,772	0
Interno	6,235,772	6,235,772	0
Externo	0	0	0
Otras Aplicaciones de Financiamiento	0	0	0
Flujos netos de Efectivo por Actividades de Financiamiento	-6,235,772	-6,235,772	-6,366,238
Incremento/Disminución Neta en el Efectivo y Equivalentes al Efectivo	3,085,093	3,085,093	-294,400
Efectivo y Equivalentes al Efectivo al inicio del Ejercicio	128,637	128,637	423,037
Efectivo y Equivalentes al Efectivo al final del Ejercicio	3,213,730	3,213,730	128,637

Bajo protesta de decir verdad, certifico que los Estados Financieros y sus Notas son razonablemente correctos y responsabilidad del emisor



PRESIDENCIA MUNICIPAL
ING. FRANCISCO JUEL LIMAS RIVERA
PRESIDENTE MUNICIPAL CONSTITUCIONAL

[Signature]
LIC. EDWIGES LOPEZ LEDEZMA
TESORERO MUNICIPAL



LIC. JUAN JOSE DEL ANGEL VELAZQUEZ
SINDICO MUNICIPAL

CONTRALORIA INTERNA
Tamuín

LIC. RAUL LLAMAS PEREZ
CONTRALOR MUNICIPAL



Juntos por un cambio

I.1.6 ESTADO ANALITICO DEL ACTIVO



Concepto	Saldo Inicial 1	Cargos del Período 2	Abonos del Período 3	Saldo Final 4 = (1+2-3)	Variación del Período (4-1)
ACTIVO					
Activo Circulante	4,376,146	712,877,332	710,105,667	7,147,811	2,771,665
Efectivo y Equivalentes	128,637	284,969,451	281,884,359	3,213,730	3,085,093
Derechos a Recibir Efectivo o Equivalentes	1,545,423	413,013,960	413,794,918	2,764,465	1,219,042
Derechos a Recibir Bienes o Servicios	2,185,412	12,893,921	14,426,391	652,943	-1,532,470
Inventarios	0	0	0	0	0
Almacenes	0	0	0	0	0
Estimación por Pérdida o Deterioro de Activos Circulantes	0	0	0	0	0
Otros Activos Circulantes	516,674	0	0	516,674	0
Activo No Circulante	65,868,480	57,717,716	62,005,357	61,580,839	-4,287,641
Inversiones Financieras a Largo Plazo	0	0	0	0	0
Derechos a Recibir Efectivo o Equivalentes a Largo Plazo	28,235,536	26,939	20	28,262,455	26,919
Bienes Inmuebles, Infraestructura y Construcciones en Proceso	29,788,590	56,617,905	56,617,905	29,788,590	0
Bienes Muebles	7,496,524	1,072,872	0	8,569,396	1,072,872
Activos Intangibles	347,830	0	0	347,830	0
Depreciación, Deterioro y Amortización Acumulada de Bienes	0	0	5,387,432	-5,387,432	-5,387,432
Activos Diferidos	0	0	0	0	0
Estimación por Pérdida o Deterioro de Activos no Circulantes	0	0	0	0	0
Otros Activos no Circulantes	0	0	0	0	0
TOTAL DEL ACTIVO	70,244,626	770,595,049	772,111,025	68,728,650	-1,515,976

Presidencia Municipal
Lic. Raul Llamas Perez
Contraloría Interna
Municipio de Tamuín
Juntos por un cambio

Presidencia Municipal
Lic. Raul Llamas Perez
Contraloría Interna
Municipio de Tamuín
Juntos por un cambio

Presidencia Municipal
Lic. Raul Llamas Perez
Contraloría Interna
Municipio de Tamuín
Juntos por un cambio

Presidencia Municipal
Lic. Raul Llamas Perez
Contraloría Interna
Municipio de Tamuín
Juntos por un cambio

Presidencia Municipal
Lic. Raul Llamas Perez
Contraloría Interna
Municipio de Tamuín
Juntos por un cambio

Presidencia Municipal
Lic. Raul Llamas Perez
Contraloría Interna
Municipio de Tamuín
Juntos por un cambio

Presidencia Municipal
Lic. Raul Llamas Perez
Contraloría Interna
Municipio de Tamuín
Juntos por un cambio

Presidencia Municipal
Lic. Raul Llamas Perez
Contraloría Interna
Municipio de Tamuín
Juntos por un cambio



Juntos por un cambio

I.1.7 NOTAS A LOS ESTADOS FINANCIEROS

NOTAS DE DESGLOSE



Activo
Efectivo y Equivalentes

Municipio de Tamuín, S.L.P.

Fondos con Afectación Específica

Cuenta	Nombre de la cuenta	Tipo	Monto
1112-001-002	GASTO CORRIENTE (BTE 9545)	Inversión	\$259.56
1112-001-004	INGRESO PROPIO 2012 (BTE 388744)	Inversión	\$33,222.24
1112-001-006	BTE 0229459597. EXPO2014	Inversión	-\$2,011.60
1112-001-008	SANTANDER 504870818	Inversión	\$678.15
1112-001-010	BNX. 70028753665 RAMO 28	Inversión	-\$280,907.96
1112-001-014	ING PROPI. 42480	Inversión	\$8.70
1112-001-020	HIDROCARBUROS 2021 BANORTE 1137870397	Inversión	\$102.49
1112-001-022	BANORTE CTA.- 1166539827 INGRESOS PROPIOS 2021-2024	Inversión	\$99,426.06
1112-001-023	BANORTE CTA.- 1166553319 RAMO 28 ADMON 2021-2024	Inversión	\$3,086,612.92
1112-001-025	BANORTE CTA.- 1166551771 HIDROCARBUROS - 2 2021 - 2024	Inversión	\$12,299.41
1112-002-007	FORTALECIMIENTO 2018 BANBAJIO 30101	Inversión	\$1,169.57
1112-002-012	BANORTE CTA.- 1166550158 FORTALECIMIENTO 2021 - 2	Inversión	\$134,574.92
1112-003-002	BTE.0270872095 INFRAESTRUCTURA SOCIAL FISM 2015	Inversión	-\$139.20
1112-003-006	FISM 2018 BANBAJIO CTA227399320101	Inversión	\$16,012.35
1112-003-010	FISM INFRA 2020 BANORTE 1097024342	Inversión	-\$1.10
1112-003-012	BANORTE CTA.- 1166548230 INFRAESTRUCTURA 2021 - 2	Inversión	\$49,060.47
1112-004-001	FEIS 2010 (BTE 5240)	Inversión	\$5.80
1112-004-004	FEAM 2013 (BTE. 64 31)	Inversión	-\$1,473.82
1112-004-005	CANCELADA BNX 2417470 FAFM 2011	Inversión	-\$492.79
1112-004-008	BTE.0270870934 INVERSION FORTAMUN 2015	Inversión	\$87.13
1112-004-009	BTE PROD. DE HIDROCARBUROS 93445	Inversión	\$3,756.00
1112-004-017	BANORTE CTA 0490493533	Inversión	\$58.69
1112-004-022	FONREGION BTE CTA0360134461	Inversión	\$2,336.57
1112-004-028	MEJORAMIENTO DE VIVIENDA 2018 BANBAJIO CTA 50101	Inversión	\$13,286.78
1112-004-029	PDR C 2018 CTA 750101 BANBAJIO,SA	Inversión	\$8,751.94
1112-004-031	FISE 2020 CUENTA 1128882099	Inversión	\$904.80
1112-004-032	CEA 2020 CUENTA 1130521720	Inversión	\$34,777.61
1112-004-033	HIDROCARBUROS-CEA 2020 CUENTA 1140756503	Inversión	\$34.43
1112-005-001	SANTANDER 014705655070629759	Inversión	\$300.39
1112-005-003	SANTANDER NOMINAS 18000129386	Inversión	\$0.88
		Total	\$3,212,703.41

Inversiones financieras


Cuenta	Nombre de la cuenta	Tipo	Monto	Clasificación a corto y largo plazo		
				Menor a 90 días	Menor a 180 días	Mayor a 365 días
1121-01	INVERSIONES BANSI		\$1,453,843.46	\$1,453,843.46		
		Total	0.00			


NO TENEMOS INVERSIONES FINANCIERAS EN ESTE RUBRO
 No hacemos protesta de decir verdad declaramos que los Estados Financieros y sus notas, son razonablemente correctos y son responsabilidad del emisor.


PRESIDENTE MUNICIPAL
MUNICIPALIDAD AUTORIZADO
JOEL LIMAS RIVERA
MUNICIPAL
TAMUJIN
Juntos por un cambio


EDMUNDO LOPEZ LEDEZMA
TESORERO MUNICIPAL
ELABORÓ


TESORERÍA MUNICIPAL
TAMUJIN
Juntos por un cambio


JUAN JOSE DEL ANGEL VELAZQUEZ
SINDICO
Vº.Bo.


SINDICATURA
TAMUJIN
Juntos por un cambio


RABÍ LLAMAS PÉREZ
CONTRALOR REVISÓ
CONTRALORÍA INTERNA
TAMUJIN
Juntos por un cambio



Notas a los Estados Financieros / Notas de Desglose
 Notas al Estado de Situación Financiera
 Activo
 Derechos a Recibir Efectivo y Equivalentes y Bienes o Servicios a Recibir
 a 31 de Diciembre 2021

Municipio de Tamuín, S.L.P.

Ingresos por Recuperar a Corto Plazo

Cuenta	Nombre de la cuenta	Monto	Importe pendiente de cobro					Montos sujetos a	
			2021	2020	2019	2018	2017	Tipo	Factibilidad de cobro
1123-001-008	KARINA GUERRERO NICOLAS (TESORERIA)	3,382.12			3,382.12				
1123-001-01-01-11	JOSE LUIS DIAZ RIVERA	3,680.00	3,680.00						
1123-001-02-01-01	TESORERIA (DEUDOR)	257.52	257.52						
1123-001-021	BANSI S.A FID 21005.	710,174.54	710,174.54						
1123-001-03-01-01	TESORERIA (DEUDOR)	3,446.94	3,446.94						
1123-001-069	ELIZABETH ALMAZAN EDMISTON	2,353.70	2,353.70						
1123-004-021-007	BRENDA GUADALUPE GALICIA MENDEZ	6,000.00	6,000.00						
1123-004-021-025	LUCILA TOVAR AGUILLON	257.00	257.00						
1123-005-019-004	KHALED CARDENAS YEBRA	1,071.21			1,071.21				
1123-005-019-019	AGUSTIN DE JESUS BAUTISTA CAMARILLO	782.20			782.20				
1123-005-019-020	MARCO ANTONIO RIVERA HERNANDEZ	90.00			90.00				
1123-005-020-003	BANORTE, SA	120,600.00		120,600.00					
1123-005-021-007	ROCIO CRUZ MONTEMIRA	2,000.00	2,000.00						
1129-001-001	SUBSIDIO AL EMPLEO	283,671.93				283,671.93			
1129-001-019-001	SUBSIDIO AL EMPLEO 2019 R-28	32,329.98				32,329.98			
1129-001-020-001	SUBSIDIO AL EMPLEO 2020 R-28	84,620.12		84,620.12					
1129-001-021-0004	SUBSIDIO AL EMPLEO FORTA 2021-2	634.20	634.20						
1129-001-021-001	SUBSIDIO AL EMPLEO 2021 R-28	45,481.08	45,481.08						
1129-001-021-003	SUBSIDIO AL EMPLEO TESORERIA 2021-2	9,788.66	9,788.66						
1131-001-004	NUBIA GISELA MEDINA GARCIA	3,360.00					3,360.00		
1131-001-007	TOMAS RODRIGUEZ FLORES	9,280.00					9,280.00		
1131-001-008	JESUS EDUARDO TORRES MARIN	6,960.00					6,960.00		
1131-001-009	SERVICIO EL RETACHE SA DE CV	30,000.00					30,000.00		
1131-002-001	LUOSSA OBRAS Y SERVICIOS, S.A. DE C.V.	232,840.40				232,840.40			
1131-002-007	Jorge Mendoza Hernandez	5,750.00				5,750.00			
1131-002-008	Marco Polo Tello Ramos	30,000.00				30,000.00			
1131-002-009	MARIA ANTONIETA CASTILLO BARCENAS	12,800.00				12,800.00			
1131-002-010	LUIS FERNANDO MARQUEZ MACIAS	50,460.00		50,460.00					
1131-002-011	FORTINO MIJAIL CRUZ JUAREZ	21,400.00		21,400.00					
1131-002-013	NINFA RAQUEL LOPEZ RIVERA	46,200.00		46,200.00					
1131-003-002	LILIANA ELIZABETH SANCHEZ MEDINA	4,500.00		4,500.00					
1131-003-003	JOSE DE JESUS ROJAS VILLARREAL	19,700.00		19,700.00					
1131-003-006	NINFA RAQUEL LOPEZ RIVERA	40,000.00		40,000.00					
1131-003-007	SHEILA JAZMIN MONTAÑO RIVERA	20,000.00		20,000.00					
1131-003-008	JACINTO JAIME ALARCON HERNANDEZ	55.32		55.32					
1131-003-009	ESTEBAN SANTIAGO TERESA	6,740.00		6,740.00					
1131-003-010	MAXIMO HERNANDEZ REYES	4,408.00		4,408.00					
1131-003-011	DAVID CARLOS ROMERO BACCONIER	4,368.80		4,368.80					
1131-004-006	NINFA RAQUEL LOPEZ RIVERA	58,000.00		58,000.00					
1134-001-003	ERIBERTO SUAREZ MENDOZA	4,000.00		4,000.00					
1134-003-008	HABA GERENCIA DE PROYECTOS SA DE CV	42,120.31		42,120.31					
1190-001-001	DEPOSITOS EN GARANTIA BANSI FID. 21005	516,673.93	516,673.93						
	Total	2,480,237.96	784,073.64	1,043,846.48	319,045.91	333,271.93	0.00		

Bajo protesta de decir verdad declaramos que los Estados Financieros y sus notas, son razonablemente correctos y son responsabilidad del emisor.



ING. FRANCISCO JOEL LIMAS RIVERA
PRESIDENTE MUNICIPAL
AUTORIZO



LIC. FÁTIMA LÓPEZ LEDEZMA
TESORERO MUNICIPAL
ELABORÓ



LIC. JUAN JOSÉ DEL ÁNGEL VELÁZQUEZ
SINDICO
V. D. O.



LIC. RAÚL LIMAS PÉREZ
CONTRALOR
REVISÓ



PRESIDENCIA MUNICIPAL
TAMUÍN



TESORERÍA MUNICIPAL
TAMUÍN



SINDICATURA
TAMUÍN



CONTRALORÍA INTERNA
TAMUÍN



N.º Ayuntamiento 2021-2024

Notas a los Estados Financieros / Notas de Desglose
Notas al Estado de Situación Financiera

Activo
Inversiones Financieras

Municipio de Tamuín, S.L.P.

Fideicomisos, Mandatos y Contratos Análogos

Cuenta	Nombre de la cuenta	Monto	Tipo	Características	Nombre del Fideicomiso	Objeto del Fideicomiso
	El ente público no cuenta con este tipo de inversiones al final del ejercicio					
	Total:	0.00				

Bajo protesta de decir verdad declaramos que los Estados Financieros y sus notas, son razonablemente correctos y son responsabilidad del emisor.


ING. FRANCISCO DEL LLANTAS RIVERA
 PRESIDENTE MUNICIPAL
 AUTORIZO


LIC. JUAN JOSÉ DEL ÁNGEL VELÁZQUEZ
 SINDICO
 Vo.Bo. SINDICATURA


 PRESIDENCIA MUNICIPAL
 Juntos por un cambio


LIC. EDWIGS LOPEZ LEDEZMA
 TESORERO MUNICIPAL
 ELABORO


LIC. RAUL LLAMAS PEREZ
 CONTRALOR
 REVISÓ


 PRESIDENCIA MUNICIPAL
 Juntos por un cambio


 CONTRALORIA INTERNA
 Juntos por un cambio


 TESORERIA MUNICIPAL
 Juntos por un cambio


Notas a los Estados Financieros / Notas de Desglose
Notas al Estado de Situación Financiera
Activo
Inversiones Financieras (Fideicomisos)

Municipio de Tamuín, S.L.P.

Participaciones y Aportaciones de Capital

Cuenta	Nombre de la cuenta	Monto	Tipo	Ente público
	El ente público no cuenta con este tipo de inversiones al final del ejercicio			
	Total	0.00		

Bajo protesta de decir verdad declaramos que los Estados Financieros y sus notas, son razonablemente correctos y son responsabilidad del emisor.


ING. FRANCISCO JOEL LIMAS RIVERA
PRESIDENTE MUNICIPAL
AUTORIZO




LIC. EDWIGES LOPEZ LEDEZMA
TESORERO MUNICIPAL
ELABORO




LIC. JUAN JOSE DEL ANGEL VELAZQUEZ
SINDICO SINDICATURA




LIC. RAUL LLAMAS PEGARALORIA
CONTRALOR
INTERNA



Notas a los Estados Financieros / Notas de Desglose
 Notas al Estado de Situación Financiera

Activo

Bienes Muebles, Inmuebles e Intangibles

Municipio de Tamuín, S.L.P.



Bienes Muebles e Inmuebles						
Cuenta	Nombre de la Cuenta	Saldo Inicial del Ejercicio	Saldo Final del Ejercicio	Flujo	Procedimiento	Características
1241	Mobiliario y Equipo de Administración	166,207.84	166,207.84			
1242	Mobiliario y Equipo Educativo y Recreativo	14,898.00	14,898.00			
1243	Equipo e instrumental médico y de Laboratorio	3,996.04	3,996.04			
1244	Vehículos y Equipos de Transporte	5,129,892.10	5,129,892.10			
1246	Maquinaria otros Equipos y Herramientas	72,438.47	72,438.47			
Cuenta	Nombre de la Cuenta	Saldo Inicial del Ejercicio	Saldo Final del Ejercicio	Flujo	Procedimiento	Características
Activos Intangibles						
Activos Diferidos						
Amortización Acumulada						
	Total:	5,387,432.45	5,387,432.45	0.00		

Bajo protesta de decir verdad declaramos que los Estados Financieros y sus notas, son razonablemente correctos y son responsabilidad del emisor.


PRESIDENCIA MUNICIPAL
 ING. FRANCISCO JOEL ZIMAS RIVERA
 PRESIDENTE MUNICIPAL
 AUTORIZO


TAMUÍN
 JUAN JOSE DEL ANGEL VELAZQUEZ
 SINDICO
 Vq.Bo.


TAMUÍN
 LIC. EMANUEL LOPEZ LEDEZMA
 TESORERO MUNICIPAL
 ELABORÓ


TAMUÍN
 LIC. RAUL LLAMAS PEREZ
 CONTRALOR
 REVISO

CONTRALORIA INTERNA


Notas a los Estados Financieros / Notas de Desglose
 Notas al Estado de Situación Financiera


Activo
 Estimaciones y Deterioros




Municipio de Tamuín, S.L.P.

Texto y Formato Libre	Cuenta	Criterios para la Determinación de las Estimaciones	Observaciones
		Por el presente ejercicio el ente público no ha determinado	
(especificar otras)		estimaciones por deterioro de activos.	

Bajo protesta de decir verdad declaramos que los Estados Financieros y sus notas, son razonablemente correctos y son responsabilidad del emisor.



ING. FRANCISCO JOEL LLAMAS RIVERA
 PRESIDENTE MUNICIPAL
 AUTORIZO


LIC. JUAN JOSE DEL ANGEL VELAZQUEZ
 SINDICO
 Vo.Bo.


PRESIDENCIA MUNICIPAL



LIC. EDWIGES LOPEZ LEDEZMA
 TESORERO MUNICIPAL
 ELABORO


LIC. RAUL LLAMAS PEREZ
 CONTRALOR
 REVISO **CONTRALORIA INTERNA**


SINDICATURA




Notas a los Estados Financieros / Notas de Desglose
 Notas al Estado de Situación Financiera



Activo
 Otros activos

Municipio de Tamuín, S.L.P.

Cuenta	Nombre de la cuenta	Monto	Características
1190-001-001	DEPOSITOS EN GARANTIA BANSI FID 21005	516,673.93	
	Total:	516,673.93	

Bajo protesta de decir verdad declaramos que los Estados Financieros y sus notas, son razonablemente correctos y son responsabilidad del emisor.


ING. FRANCISCO JOEL LIMAS RIVERA
 PRESIDENTE MUNICIPAL
 AUTORIZO


Vo.Bo. SINDICATURA
LIC. JUAN JOSE DEL ANGEL VELAZQUEZ
 SINDICO




PRESIDENCIA MUNICIPAL


Municipio de Tamuín
 Unidos por un camino


LIC. EDWIGES LOPEZ LEZMA
 TESORERO MUNICIPAL
 ELABORÓ


LIC. RAUL LLAMAS PEREZ
 CONTRALOR
 REVISÓ

CONTRALORIA INTERNA





Municipio de Tamuín, S.L.P.


Notas a los Estados Financieros / Notas de Desglose
Notas al Estado de Situación Financiera

Activo


Antigüedad de saldos de las cuentas y documentos por cobrar

Cuenta	Nombre de la cuenta	Saldo al 31 de diciembre de 2020	Antigüedad			Factibilidad de cobro
			Menor a 90 días	Menor a 180 días	Mayor a 365 días	
1120	DERECHO A RECIBIR EFECTIVO O EQUIVALENTE	2,764,464.66		2,237,917.10	526,547.56	
1190	DEPOSITOS EN GARANTIA	516,673.93			516,673.93	
	Total	3,281,138.59		2,237,917.10	1,043,221.49	


Bajo protesta de decir verdad declaramos que los Estados Financieros y sus notas, son razonablemente correctos y son responsabilidad del emisor.




ING. FRANCISCO JOEL ZIMAS RIVERA
PRESIDENTE MUNICIPAL
AUTORIZÓ







LIC. JUAN JOSÉ DEL ÁNGEL VELÁZQUEZ
SÍNDICO
V.O.Bo.



LIC. EDWIGES ZÓPEZ LEDEZMA
TESORERO MUNICIPAL
ELABORÓ



LIC. RAUL LLAMAS PEREZ
CONTRALORIA INTERNA
REVISÓ

Notas a los Estados Financieros / Notas de Desglose
Notas al Estado de Situación Financiera







Pasivo

Antigüedad de saldos de las cuentas y documentos por pagar

Municipio de Tamuín, S.L.P.

Cuenta	Nombre de la cuenta	Saldo al 31 de diciembre de 2021	Antigüedad				Factibilidad de pago
			Menor a 90 días	Menor a 180 días	Menor o igual a 365 días	Mayor a 365 días	
2111	SERVICIOS PERSONALES POR PAGAR A CORTO PLAZO	3,912,402.77	3,912,402.77				
2112	PROVEEDORES POR PAGAR A CORTO PLAZO	3,571,194.89	3,571,194.89				
2113	CONTRATISTAS POR OBRAS PÚBLICAS POR PAGAR A CORTO PLAZO	339,284.89		339,284.89			
2115	TRANSFERENCIAS OTORGADAS POR PAGAR A CORTO PLAZO	170,442.47		170,442.47			
2116	INTERESES, COMISIONES Y OTROS GASTOS DE LA DEUDA PÚBLICA POR PAGAR A CORTO PLAZO	658,533.60		658,533.60			
2117	RETENCIONES Y CONTRIBUCIONES POR PAGAR A CORTO PLAZO	16,768,127.99			16,768,127.99		
2119	OTRAS CUENTAS POR PAGAR A CORTO PLAZO	3,703,076.04			3,703,076.04		
	Total	29,123,062.65	7,483,597.66	1,168,260.96	20,471,204.03		

Bajo protesta de decir verdad declaramos que los Estados Financieros y sus notas, son razonablemente correctos y son responsabilidad del emisor.

 ING. FRANCISCO JOSÉ DEL LIMAS RIVERA PRESIDENTE MUNICIPAL AUTORIZADO	 PRESIDENCIA MUNICIPAL ELABORÓ	 LIC. EDUARDO LOPEZ LEDEZMA TESORERO MUNICIPAL
 LIC. JUN JOSE DEL ANGEL VELAZQUEZ SÍNDICO Vo.Bo.	 SINDICATURA	 LIC. RAUL LLAMAS PÉREZ CONTRALOR REVISOR INTERNA

Notas a los Estados Financieros / Notas de Desglose
 Notas al Estado de Situación Financiera
 Pasivo


Fondos y Bienes de Terceros en Administración y/o en Garantía



Municipio de Tamuín, S.L.P.

Cuenta	Nombre de la cuenta	Monto	Naturaleza	Características	Clasificación	
					Corto plazo	Largo plazo
	Por el presente ejercicio el municipio no cuenta con depósitos en garantía					
	Total	0.00				


Bajo protesta de decir verdad declaramos que los Estados Financieros y sus notas, son razonablemente correctos y son responsabilidad del emisor.


ING. FRANCISCO JOEL LIMAS RIVERA
 PRESIDENTE MUNICIPAL
 AUTORIZO


PRESIDENCIA MUNICIPAL



PRESIDENCIA MUNICIPAL



LIC. RAUL LLAMAS PEREZ
 CONTRALOR
 REVISO


LIC. EDWIGES LOPEZ LEDEZIMA
 TESORERO MUNICIPAL
 ELABORO


CONTRALORIA INTERNA


Notas a los Estados Financieros / Notas de Desglose
 Notas al Estado de Situación Financiera
Pasivo
Pasivos diferidos y otros



Municipio de Tamuín, S.L.P.

Cuenta	Nombre de la cuenta	Tipo	Monto	Naturaleza	Características
	Por el presente ejercicio el municipio no cuenta con pasivo diferidos y otros pasivos				
	Total		0.00		

Bajo protesta de decir verdad declaramos que los Estados Financieros y sus notas, son razonablemente correctos y son responsabilidad del emisor.



PRESIDENCIA MUNICIPAL
MUNICIPIO DE TAMUÍN
AUTORIZADO



[Signature]
 FRANCISCO JOEL LIMAS RIVERA
 PRESIDENTE MUNICIPAL

ELABORADO POR
TESORERÍA MUNICIPAL



[Signature]
 EDJAGES LOPEZ LEDEZMA
 TESORERO MUNICIPAL

[Signature]
 LIC. JUAN JOSE DEL ANGEL VELAZQUEZ
 SINDICO
 (Vo.Bo.)



[Signature]
 LIC. RAUL LLAMAS PEREZ
 CONTRALOR
 REVISOR



CONTRALORIA INTERNA



Notas a los Estados Financieros / Notas de Desglose
Notas al Estado de Actividades
Otros Ingresos y Beneficios



Municipio de Tamuín, S.L.P.

Cuenta	Nombre de la cuenta	Tipo	Naturaleza	Características
4311	INGRESOS FINANCIEROS			
4319	OTROS INGRESOS Y BENEFICIOS VARIOS	73,301.37		
		1,234.80		
	Total	74,536.17		

Bajo protesta de decir verdad declaramos que los Estados Financieros y Notas, son razonablemente correctos y son responsabilidad del emisor.


ING. FRANCISCO JOEL LIMAS RIVERA
PRESIDENTE MUNICIPAL
AUTORIZO




PRESIDENCIA MUNICIPAL


LIC. EDWIGES LOPEZ LEDEZMA
TESORERO MUNICIPAL
ELABORO




PRESIDENCIA MUNICIPAL




LIC. JUAN JOSE DEL ANGEL VELAZQUEZ
SINDICO
Vº.Bº.




LIC. RAUL LLAMAS PEREZ
CONTRALOR
REVISO





Notas a los Estados Financieros / Notas de Desglose
 Notas al Estado de Actividades
 Gastos y Otras Pérdidas

Gastos, transferencias, subsidios, otras ayudas, participaciones y aportaciones, otros gastos y pérdidas extraordinarias e ingresos y gastos extraordinarios

Municipio de Tamuín, S.L.P.

Cuenta	Nombre de la cuenta	Monto	% Gasto	Explicación
5110	SERVICIOS PERSONALES	39,846,721.09	28%	
5120	MATERIALES Y SUMINISTROS	7,836,251.67	5%	
5130	SERVICIOS GENERALES	16,286,639.98	11%	
5210	TRANSFERENCIAS INTERNAS Y ASIGNACIONES AL SECTOR PÚBLICO	3,371,265.31	2%	
5240	AYUDAS SOCIALES	5,747,221.01	4%	
5251	PENSIONES Y JUBILACIONES	8,696,618.51	6%	
5410	INTERESES DE LA DEUDA PÚBLICA	2,438,837.21	2%	
5420	COMISIONES DE LA DEUDA PÚBLICA	1,281,935.06	1%	
5430	GASTOS DE LA DEUDA PÚBLICA	640,000.00	0%	
6000	INVERSIÓN PÚBLICA	56,617,904.99	40%	
	Total	142,763,394.83	100%	

Bajo protesta de decir verdad-declaramos que los Estados Financieros y sus notas, son razonablemente correctos y son responsabilidad del emisor.


ING. FRANCISCO JOEL LIMAS RIVERA
 PRESIDENTE MUNICIPAL
 AUTORIZÓ




LIC. EDWIGES LÓPEZ LEDEZMA
 TESORERO MUNICIPAL
 ELABORÓ





LIC. JUAN JOSE DEL ANGEL VELAZQUEZ
 SINDICO
 Vo.Bo.





LIC. RAUL LLAMAS PEREZ
 CONTRALOR
 REVSÓ
 INTERNA





Notas a los Estados Financieros / Notas de Desglose
 Notas al Estado de Variación en la Hacienda Pública
 Modificaciones al Patrimonio Contribuido



Municipio de Tamuín, S.L.P.

Cuenta	Nombre de la cuenta	Saldo Inicial	Saldo Final	Modificación	Tipo	Naturaleza
3110-020	Por el presente ejercicio el municipio	0.00	0.00			
	no tuvo modificaciones al patrimonio contribuido					
	Total	0.00	0.00			

Bajo protesta de decir verdad declaramos que los Estados Financieros y sus notas, son razonablemente correctos y son responsabilidad del emisor.


ING. FRANCISCO JOEL LIMAS RIVERA
 PRESIDENTE MUNICIPAL
 AUTORIZÓ


LIC. JUAN JOSÉ DEL ÁNGEL VELÁZQUEZ
 SINDICO SANCIONADO
 Vo.Bo.


PRESIDENCIA MUNICIPAL



LIC. EDWIGES LOPEZ LEDEZMA
 TESORERO MUNICIPAL
 ELABORÓ


LIC. RAUL LLAMAS PEREZ
 CONTRALOR REVISÓ


CONTRALORIA INTERNA




Notas a los Estados Financieros / Notas de Desglose
 Notas al Estado de Variación en la Hacienda Pública
 Modificaciones al Patrimonio Generado

Municipio de Tamuín, S.L.P.

Cuenta	Nombre de la cuenta	Saldo Inicial	Saldo Final	Modificación	Tipo	Naturaleza
3220-018	RESULTADO DE EJERCICIOS ANTERIORES	-8,507,724.65	-6,998,313.24	DISMINUCION	ACTUALIZACION	
	Total	-8,507,724.65	-6,998,313.24			

Bajo protesta de decir verdad declaramos que los Estados Financieros y sus notas, son razonablemente correctos y son responsabilidad del emisor.


ING. FRANCISCO JOSE LIMAS RIVERA
 PRESIDENTE MUNICIPAL
 AUTORIZÓ



PRESIDENCIA MUNICIPAL



LIC. JUAN JOSE DEL ANGEL VELAZQUEZ
 SINDICO
 Vo.Bo
 SINDICATURA




LIC. EDWÍGES LOPEZ LEDEZMA
 TESORERO MUNICIPAL
 ELABORÓ




LIC. RAUL LLAMAS PEREZ
 CONTRALOR
 REVISÓ
 CONTRALORIA INTERNA



**Notas a los Estados Financieros / Notas de Desglose
Notas al Estado de Flujos de Efectivo
Efectivo y Equivalentes
Flujo de Efectivo**



Municipio de Tamaulipas, S.L.P.

Cuenta	Concepto	2021	2020
Efectivo en bancos - Tesorería			
1111		1,026.50	943.77
Efectivo en bancos - Dependencias			
1112		3,212,703.41	127,693.52
Inversiones Temporales (hasta 3 meses)			
Fondos con afectación específica			
Depósitos de Fondos de Terceros y otros			
Total efectivo y equivalentes		3,213,729.91	128,637.29

Bajo protesta de decir verdad declaramos que los Estados Financieros y sus notas, son razonablemente correctos y son responsabilidad del emisor.


ING. JOEL LLAMAS RIVERA
 PRESIDENTE MUNICIPAL
 AUTORIZÓ

PRESIDENCIA MUNICIPAL


LIC. EDWIGES LOPEZ LEDEZMA
 TESORERO MUNICIPAL
 ELABORÓ

TESORERÍA MUNICIPAL


LIC. JUAN JOSÉ DEL ÁNGEL VELAZQUEZ
 SÍNDICO
 Vo.Bo.

SINDICATURA


LIC. RAUL LLAMAS PEREZ
 CONTRALOR
 REVISÓ

CONTRALORÍA INTERNA

Notas a los Estados Financieros / Notas de Desglose
Notas al Estado de Flujos de Efectivo

Detalle de las adquisiciones de bienes muebles e inmuebles realizadas durante el ejercicio 2021

Municipio de Tamuín, S.L.P.

Bienes Muebles

Número de la cuenta contable	Nombre de la cuenta contable	Fecha de adquisición	Descripción de la adquisición	Costo total del bien mueble adquirido	Uso o destino	Importe pagado en el ejercicio
2111	Materiales y equipos menores de oficina	12/11/2021	Silla ejecutiva Presidencial Archivero de metal 4 cajones	2,933.30	Presidencia	2,933.30
5111	Materiales y equipos menores de oficina	04/11/2021	Impresora Epson L3210 Multifuncional	7,369.00	Tesorería	7,369.00
2111	Materiales y equipos menores de oficina	18/11/2021	Impresora Epson L3210 Multifuncional	6,100.00	Sindicatura	6,100.00
5151	Equipo de computo y tecnologías de la informacion	08/12/2021	Computadora Dell i5, 8gb de Ram, disco Duro 1 TB	11,500.00	Tesorería	11,500.00
5151	Equipo de computo y tecnologías de la informacion	28/12/2021	Impresora Multifuncional Epson Ecko Tank L4260	6,900.00	Tesorería	6,900.00
5151	Equipo de computo y tecnologías de la informacion	28/12/2021	Impresora Epson L3210 Multifuncional	6,299.99	Contraloría	6,299.99
5151	Equipo de computo y tecnologías de la informacion	05/11/2021	Computadora Dell i5, 8gb de Ram, disco Duro 1 TB	11,300.00	Codesol	11,300.00
5151	Equipo de computo y tecnologías de la informacion	05/11/2021	Computadora Dell i5, 8gb de Ram, disco Duro 1 TB	11,300.00	Codesol	11,300.00
5151	Equipo de computo y tecnologías de la informacion	10/11/2021	Computadora Dell i3501 12 GB DDR54 Disco duro 256 gb	17,500.00	Presidencia	17,500.00
5151	Equipo de computo y tecnologías de la informacion	10/11/2021	Computadora Dell i3501 12 GB DDR54 Disco duro 256 gb	17,500.00	DIF	17,500.00
5151	Equipo de computo y tecnologías de la informacion	23/11/2021	Computadora Dell i5, 8gb de Ram, disco Duro 1 TB	11,500.00	Tesorería	11,500.00
5151	Equipo de computo y tecnologías de la informacion	23/11/2021	Regulador de Voltaje No Break Koblenz	8,352.00	Codesol	8,352.00



5151	Equipo de computo y tecnologías de la informacion	05/11/2021	Computadora Dell i5, 16gb de Ram, SSD240	12,600.00	Codesol	12,600.00
5151	Equipo de computo y tecnologías de la informacion	05/11/2021	Computadora Dell i5, 16gb de Ram, SSD240	12,600.00	Codesol	12,600.00

Bienes Inmuebles

Número de la cuenta contable	Nombre de la cuenta contable	Fecha de adquisición	Descripción del inmueble adquirido	Costo total del bien inmueble adquirido	Ubicación del bien	Importe pagado en el ejercicio

Bajo protesta de decir verdad declaramos que los Estados Financieros y sus notas, son razonablemente correctos y son responsabilidad del emisor.

ING. FRANCISCO J. DEL LLANTAS RIVERA
 PRESIDENTE MUNICIPAL
 AUTORIZO



PRESIDENCIA MUNICIPAL
Tamaulipas
 Juntos por su cambio

LIC. JUAN JOSE DEL ANGEL VELAZQUEZ
 SINDICO
 VERIFICATURA



Tamaulipas
 Juntos por su cambio

LIC. RAUL LLAMAS PEREZ
 CONTRALOR
 REVISO INTERNA



Tamaulipas
 Juntos por su cambio



Notas a los Estados Financieros / Notas de Desglose
Notas al Estado de Flujos de Efectivo

Conciliación de los Flujos de Efectivo Netos de las Actividades de Operación y la cuenta de Ahorro/Desahorro antes de Rubros Extraordinarios

Municipio de Tamuín, S.L.P.

	2021	2020
Ahorro/Desahorro antes de rubros Extraordinarios	-6,272,827.81	-1,509,144.40
<i>Movimientos de partidas (o rubros) que no afectan al efectivo.</i>	0.00	0.00
Depreciación	0.00	0.00
Amortización	0.00	0.00
Incrementos en las provisiones	0.00	0.00
Incremento en inversiones producido por revaluación	0.00	0.00
Ganancia/pérdida en venta de propiedad, planta y equipo	0.00	0.00
Incremento en cuentas por cobrar	0.00	0.00
Partidas extraordinarias	0.00	0.00

Bajo protesta de decir verdad declaramos que los Estados Financieros y sus notas, son razonablemente correctos y son responsabilidad del emisor.


ING. FRANCISCO JOEL LIMAS RIVERA
 PRESIDENTE MUNICIPAL
 AUTORIZÓ


LIC. JUAN JOSE DEL ANGEL VELAZQUEZ
 SÍNDICO
 Vo.Bo.

 SINDICATURA



PRESIDENCIA MUNICIPAL

 Juntos por un cambio


LIC. EDWIGES LOPEZ LEDEZMA
 TESORERO MUNICIPAL
 ELABORÓ


LIC. RAUL LLAMAS PEREZ
 CONTRALOR
 REVISÓ INTERNA



 Juntos por un cambio



**Notas a los Estados Financieros / Notas de Desglose
Conciliación entre los ingresos presupuestarios y contables
Correspondiente del 01 de Enero al 31 de Diciembre 2021
(Cifras en pesos)**

Municipio de Tamuín, S.L.P.

1. Ingresos Presupuestarios		\$ 141,837,518
2. Más ingresos contables no presupuestarios		
Incremento por variación de inventarios		\$ 2,450
Disminución del exceso de estimaciones por pérdida o deterioro u obsolescencia		
Disminución del exceso de provisiones		
Otros ingresos y beneficios varios		
Otros ingresos contables no presupuestarios	2,450.07	
Ingresos Financieros	1,215.27	
Otros Ingresos y Beneficios Varios	1,234.80	
3. Menos ingresos presupuestarios no contables		
Productos de capital		- 0.02
Aprovechamientos Patrimoniales	-0.02	
Ingresos derivados de financiamientos		
Otros Ingresos presupuestarios no contables		
4. Ingresos Contables (4 = 1 + 2 - 3)		\$ 141,839,968

Bajo protesta de decir verdad declaramos que los Estados Financieros y sus notas, son razonablemente correctos y son responsabilidad del emisor.

ING. FRANCISCO JOEL LIMAS RIVERA
PRESIDENTE MUNICIPAL
AUTORIZÓ



PRESIDENCIA MUNICIPAL
Municipio de Tamuín
Juntos por un cambio

LIC. EDWIGES LOPEZ LEDEZMA
TESORERO MUNICIPAL
ELABORÓ



LIC. JUAN JOSE DEL ANGEL VELAZQUEZ
SÍNDICO SINDICATURA
Vo.Bo.



LIC. RAUL LLAMAS PEREZ
CONTRALOR
REVISÓ






Notas a los Estados Financieros / Notas de Desglose
Conciliación entre los Egresos Presupuestarios y los Gastos Contables
Correspondiente del 01 de Enero al 31 de Diciembre 2021
(Cifras en pesos)

Municipio de Tamuín, S.L.P.

1. Total de egresos (presupuestarios)		145,495,057.28
2. Menos egresos presupuestarios no contables		59,349,567.42
Mobiliario y equipo de administración	171,089.63	
Mobiliario y equipo educacional y recreativo	90,016.00	
Equipo e instrumental médico y de laboratorio		
Vehículos y equipo de transporte	549,306.80	
Equipo de defensa y seguridad		
Maquinaria, otros equipos y herramientas	46,250.00	
Activos biológicos		
Bienes inmuebles		
Activos intangibles	-	
Obra pública en bienes de Dominio Publico	56,617,904.99	
Obra pública en bienes propios		
Acciones y participaciones de capital		
Compra de títulos y valores		
Inversiones en fideicomisos, mandatos y otros análogos		
Provisiones para contingencias y otras erogaciones especiales		
Amortización de la deuda publica	1,875,000.00	
Adeudos de ejercicios fiscales anteriores (ADEFAS)		
Otros Egresos Presupuestales No Contables		
3. Más gastos contables no presupuestales		62,005,337.44
Estimaciones, depreciaciones, deterioros, obsolescencia y amortizaciones	5,387,432.45	
Provisiones		
Disminución de inventarios		
Aumento por insuficiencia de estimaciones por pérdida o deterioro u obsolescencia		
Aumento por insuficiencia de provisiones		
Otros Gastos		
Otros Gastos Contables No Presupuestales	56,617,904.99	
4. Total de Gasto Contable (4 = 1 - 2 + 3)		148,150,827.28

Bajo protesta de decir verdad declaramos que los Estados Financieros y sus notas, son razonablemente correctos y son de nuestra responsabilidad del emisor.


 ING, FRANCISCO JOEL LIMAS RIVERA
 AUTORIZÓ


PRESIDENCIA MUNICIPAL


 LIC. EDWIGES LOPEZ LEDEZMA
 TEBORERO MUNICIPAL
 ELABORÓ


TESORERIA MUNICIPAL
 M. Ayuntamiento de Tamuín
Tamuín
 Juntos por un cambio


 LIC. JUAN JOSE DEL ANGEL VELÁZQUEZ
 SÍNDICO
 Vo.Bo.


SINDICATURA
Tamuín
 Juntos por un cambio


 LIC. RAUL LLAMAS PEREZ
 CONTRALOR
 REVISÓ


CONTRALORIA INTERNA
Tamuín
 Juntos por un cambio



Juntos por un cambio

I.1.8 NOTAS A LOS ESTADOS FINANCIEROS

NOTAS DE MEMORIA



Notas a los Estados Financieros
Notas de Memoria (Cuentas de Orden)

Municipio de Tamuín, S.L.P.

Las cuentas de orden se utilizan para registrar movimientos de valores que no afecten o modifiquen el balance del ente contable, sin embargo, su incorporación en libros es necesaria con fines de recordatorio contable, de control y en general sobre los aspectos administrativos, o bien para consignar sus derechos o responsabilidades contingentes que puedan o no presentarse en el futuro.

Las cuentas que se manejan para efectos de este documento son las siguientes:

A) Contables:

Valores EL ENTE PUBLICO NO CUENTA CON VALORES QUE MANIFESTAR EN ESTE APARTADO

Emisión de obligaciones Por tipo de emisión de Instrumento: monto, tasa y vencimiento.

Avales y garantías No obstante, las cuentas de Avales y Garantías y la de Juicios que se encuentran clasificadas como cuentas de orden se pueden reconocer como pasivos contingentes dada la naturaleza de las operaciones que realizan los entes públicos.

Juicios Como ejemplos de juicios se tienen de forma enunciativa y no limitativa: civiles, penales, fiscales, agrarios, administrativos, ambientales, laborales, mercantiles y procedimientos arbitrales.

Contratos para Inversión Los contratos firmados de construcciones por tipo de contrato.

Mediante Proyectos para Prestación de Servicios (PPS) y similares

Cuentas por cobrar a cargo de: El monto de las cuentas por cobrar (rezago) a cargo de los usuarios, por los servicios que les prestó el organismo de agua potable, o bien, **usuarios de los servicios de agua** por el Impuesto predial pendiente de pagar a cargo de los contribuyentes. Deberán señalar que gestiones de cobro se implementaron para la **contribuyentes del Impuesto** recuperación de los saldos pendientes. **predial**

Saldo al 31 enero 2021	Monto por cobrar del ejercicio	Monto recaudado durante el ejercicio	Saldo al 31 de diciembre de 2021
\$ -	\$ -	\$ -	\$ -

Nota: Se deberá anexar en medio magnético, en formato de excel, el padrón de usuarios o contribuyentes con adeudo, el cual deberá señalar por lo menos: clave o número de control, nombre, ubicación o domicilio, clasificación (doméstico, comercial, etc.), periodo de adeudo y/o antigüedad, y monto del adeudo, compuesto por el importe de los Impuestos o derechos, actualización, multas, recargos, otros cargos, y el total.

Bienes donados con motivo de nuevos desarrollos habitacionales El listado de los derechos, bienes y/o infraestructura que donaron / cedieron los fraccionadores, en proceso de formalizarse a favor del ente

Descripción	Nombre o denominación del donante	Documento fuente*	Monto	Estatus
	EL PRESENTE APARTADO NO CUENTA CON BIENES DONADOS			

*Carta de factibilidad o convenio firmado con el fraccionador.

Bienes concesionados o en comodato

Se informará, de manera agrupada, en las notas a los Estados Financieros las cuentas de orden contables y cuentas de orden presupuestario.

B) Presupuestales:

NOTAS DE MEMORIA

Cuenta	Nombre de la Cuenta	Saldo Inicial	Saldo Final	Flujo
8110-00-0000-00-0000-0000	LEY DE INGRESOS ESTIMADA	178,644,562.00	178,644,562.00	-
8120-00-0000-00-0000-0000	LEY DE INGRESOS POR EJECUTAR	178,644,562.00	- 1,234.78	- 178,645,796.78
8130-00-0000-00-0000-0000	LEY DE INGRESOS MODIFICADA	0.00	- 36,807,043.89	- 36,807,043.89
8140-00-0000-00-0000-0000	LEY DE INGRESOS DEVENGADA	0.00	141,838,752.89	141,838,752.89
8150-00-0000-00-0000-0000	LEY DE INGRESOS RECAUDADA	0.00	141,838,752.89	141,838,752.89
8210-00-0000-00-0000-0000	PRESUPUESTO DE EGRESOS APROBADO	178,644,562.00	178,644,562.00	-
8220-00-0000-00-0000-0000	PRESUPUESTO DE EGRESOS POR EJERCER	178,644,562.00	11,388.28	- 178,633,173.72
8230-00-0000-00-0000-0000	PRESUPUESTO DE EGRESOS MODIFICADO	0.00	- 33,138,116.46	- 33,138,116.46

8240-00-0000-00-0000-0000	PRESUPUESTO COMPROMETIDO	0.00	145,495,057.26	145,495,057.26
8250-00-0000-00-0000-0000	PRESUPUESTO DEVENGADO	0.00	145,495,057.26	145,495,057.26
8260-00-0000-00-0000-0000	PRESUPUESTO DE EGRESOS EJERCIDO	0.00	145,495,057.26	145,495,057.26
8270-00-0000-00-0000-0000	PRESUPUESTO DE EGRESOS PAGADO	0.00	145,495,057.26	145,495,057.26
...	...			

Bajo protesta de decir verdad declaramos que los Estados Financieros y sus notas son correctos, verídicos y son responsabilidad del emisor.



ING, FRANCISCO JOEL LIMAS RIVERA
 PRESIDENTE MUNICIPAL
 AUTORIZO





LIC. JUAN JOSE DEL ANGEL VELAZQUEZ
 SÍNDICO
 Vo.Bo.



LIC. EDWIGES LOPEZ LEDEZMA
 TESORERO MUNICIPAL
 ELABORÓ





LIC. RAUL LLAMAS PEREZ
 CONTRALOR
 REVISÓ





Juntos por un cambio

**I.1.9 NOTAS A LOS
ESTADOS
FINANCIEROS**

**NOTAS DE GESTIÓN
ADMINISTRATIVA**



Municipio de Tamuín, S. L. P.

NOTAS A LOS ESTADOS FINANCIEROS AL 31 DE DICIEMBRE DE 2021

CON EL PROPÓSITO DE DAR CUMPLIMIENTO A LOS ARTÍCULOS 46 Y 49 DE LA LEY GENERAL DE CONTABILIDAD GUBERNAMENTAL, LOS ENTES PÚBLICOS DEBERÁN ACOMPAÑAR NOTAS A LOS ESTADOS FINANCIEROS CUYOS RUBROS ASÍ LO REQUIERAN TENIENDO PRESENTE LOS POSTULADOS DE REVELACIÓN SUFICIENTE E IMPORTANCIA RELATIVA CON LA FINALIDAD, QUE LA INFORMACIÓN SEA DE MAYOR UTILIDAD PARA LOS USUARIOS.

A CONTINUACIÓN, SE PRESENTAN LOS TRES TIPOS DE NOTAS QUE ACOMPAÑAN A LOS ESTADOS, A SABER:

NOTAS DE DESGLOSE

I) NOTAS AL ESTADO DE SITUACIÓN FINANCIERA

Activo

Efectivo y Equivalentes

En este apartado se integran los recursos monetarios que el Municipio maneja principalmente en la Tesorería Municipal, en cuentas bancarias en moneda nacional. A continuación se relacionan las cuentas que integran el rubro de efectivo y equivalentes:

	ELECTIVO Y
EQUIVALENTES	\$3,213,729.91
EFFECTIVO	\$1,026.50
BANCOS/TESORERÍA	\$3,212,703.41

Derechos a recibir Efectivo y Equivalentes y Bienes o Servicios a Recibir

- Corresponde integrar en este rubro los saldos que representan cuentas por cobrar y deudores diversos por cobrar a corto plazo, deudores por anticipos de la Tesorería a corto plazo, préstamos otorgados a corto plazo, otros derechos a recibir efectivo o equivalentes a corto, a continuación, se relacionan las cuentas que integran el rubro de derechos a recibir efectivo o equivalentes:
- En sentido estricto si observamos dentro de los derechos a recibir efectivo, Equivalentes y Bienes y Servicios se encuentra debidamente agrupadas dentro del catálogo de cuentas derivado y en apego al plan de cuentas establecidos por el CONAC.

DERECHOS A RECIBIR EFECTIVO O EQUIVALENTES	\$2,764,464.66
INVERSIONES FINANCIERAS A CORTO PLAZO	\$1,453,843.46
DEUDORES DIVERSOS POR COBRAR A CORTO PLAZO	\$854,095.23
OTROS DERECHOS A RECIBIR EFECTIVO O EQUIVALENTES A CORTO PLAZO	\$456,525.97
DERECHOS A RECIBIR BIENES O SERVICIOS	\$652,942.86
ANTICIPO A PROVEEDORES POR ADQUISICIÓN DE BIENES Y PRESTACIÓN DE SERVICIOS A CORTO PLAZO	\$606,822.52

Bienes Disponibles para su Transformación o Consumo (inventarios)

3. Manifestamos que a en el Presente ejercicio se está elaborando los lineamientos administrativos y de control para adecuada administración de lo señalado de los bienes para su transformación y consumibles de acuerdo a las disposiciones de LGCG

Inversiones Financieras

4. Manifestamos que en el presente ejercicio no realizamos Inversión Financiera

Se informará de las inversiones financieras, los saldos de las participaciones y aportaciones de capital.

Bienes Muebles, Inmuebles e Intangibles

5. Se conforma por los bienes tangibles e intangibles necesarios para llevar a cabo las actividades de gobierno por cada una de los Ramos, incluyendo en su caso las obras en proceso que se realizan en los diferentes inmuebles. Se presenta la integración de los bienes inmuebles al 31 de diciembre de 2021.
6. En este rubro es importante destacar que al momento no se ha realizado los registros de la amortización y depreciación de los bienes muebles, inmuebles e intangibles lo cual para este ejercicio 2022 realizaremos los lineamientos administrativos para realizar dichos procesos señalados apegándonos a las normas establecidas para este efecto, se integra de la siguiente manera:

BIENES INMUEBLES, INFRAESTRUCTURA Y CONSTRUCCIONES EN PROCESO	\$29,788,589.64
TERRENOS	\$9,000,000.00
EDIFICIOS NO HABITACIONALES	\$10,561,910.10
INFRAESTRUCTURA	\$2,763,887.55
CONSTRUCCIONES EN PROCESO EN BIENES PROPIOS	\$2,927,034.61
OTROS BIENES INMUEBLES	\$4,535,757.38

7. A continuación, se presenta la integración de los bienes muebles al 31 de Diciembre de 2021:

BIENES MUEBLES	\$8,569,396.39
MOBILIARIO Y EQUIPO DE ADMINISTRACIÓN	\$1,875,869.78
MOBILIARIO Y EQUIPO EDUCACIONAL Y RECREATIVO	\$364,578.09

EQUIPO E INSTRUMENTAL MÉDICO Y DE LABORATORIO	\$8,296.04
VEHÍCULOS Y EQUIPO DE TRANSPORTE	\$5,379,398.90
EQUIPO DE DEFENSA Y SEGURIDAD	\$89,479.06
MAQUINARIA, OTROS EQUIPOS Y HERRAMIENTAS	\$851,774.52

Los bienes inmuebles del Municipio, se encuentran valuados al costo histórico y en algunos casos a valor de avalúo, conforme a lo señalado en el Postulado Básico de Contabilidad Gubernamental 9.- Valuación, que menciona que todos los eventos que afecten económicamente al ente público deben ser cuantificados en términos monetarios y se registrarán al costo histórico o al valor económico más objetivo, registrándose en moneda nacional. Asimismo, mediante el acuerdo que reforma las Principales Reglas de Registro y Valoración del Patrimonio (Elementos Generales), publicado en el Diario Oficial de la Federación el 8 de agosto de 2013, el Consejo Nacional de Armonización Contable determinó que tomando en cuenta que se requiere un valor catastral, para el caso de la Federación y sus entes públicos, el valor catastral determinado por el Instituto de Administración y Avalúos de Bienes Nacionales (INDAABIN), será utilizado para efectos contables. A la fecha, se ha iniciado el proceso para reconocer en la contabilidad los valores de los inmuebles en términos del acuerdo antes señalado.

- **Otros Activos**

Están representados los bienes adquiridos en la modalidad de Intangibles y Diferidos

ACTIVOS INTANGIBLES	\$347,830.40
SOFTWARE	\$347,830.40

Estimaciones y Deterioros

8. En este rubro es importante señalar que al momento no se ha realizado los lineamientos administrativos y de control para determinar los casos en donde aplicaremos las afectaciones contablemente y presupuestalmente en relación a estas partidas.

Otros Activos

9. En este rubro mantenemos saldos sin cambios relevantes en el presente ejercicio.

Pasivo

1. Este género se compone de dos grupos, el Pasivo Circulante y el Pasivo No Circulante, en éstos inciden pasivos derivados de operaciones por servicios personales, cuentas por pagar por operaciones presupuestarias devengadas y contabilizadas al 31 de diciembre del ejercicio correspondiente; pasivos por obligaciones laborales, a continuación, se presenta la integración del pasivo:

Concepto	2021
PASIVO CIRCULANTE	<u>\$29,208,422.62</u>
PASIVO NO CIRCULANTE	<u>\$60,475,479.54</u>
Suma de Pasivo	\$89,683,902.16

2. Destacan entre la principal partida de pasivo Circulante, las siguientes;

II) NOTAS AL DE VARIACIÓN DE LA HACIENDA

PASIVO CIRCULANTE	\$29,123,062.65
SERVICIOS PERSONALES POR PAGAR A CORTO PLAZO	\$3,912,402.77
PROVEEDORES POR PAGAR A CORTO PLAZO	\$3,571,194.89
CONTRATISTAS POR OBRAS PÚBLICAS POR PAGAR A CORTO PLAZO	\$339,284.89
TRANSFERENCIAS OTORGADAS POR PAGAR A CORTO PLAZO	\$170,442.47
INTERESES, COMISIONES Y OTROS GASTOS DE LA DEUDA PÚBLICA POR PAGAR A CORTO PLAZO	\$658,533.60
RETENCIONES Y CONTRIBUCIONES POR PAGAR	\$16,768,127.99
OTRAS CUENTAS POR PAGAR A CORTO PLAZO	\$3,703,076.04

ESTADO

PÚBLICA/PATRIMONIO

Resultado del Ejercicio: El monto de -\$ 6,272,827.81 pesos, representa la diferencia entre los ingresos recaudados menos el rubro de Gastos y Otras Pérdidas.

Resultados de Ejercicios Anteriores: Representa el saldo acumulado de ejercicios anteriores al 31 de diciembre de 2021, por - \$6,998,313.24 pesos.

III) NOTAS AL ESTADO DE ACTIVIDADES

Este Estado muestra dos grandes agregados representados por los Ingresos y Otros Beneficios, así como los Gastos y Otras Pérdidas, mostrando los conceptos del ingreso de acuerdo a la contribución de la Ley de Ingresos y los Gastos con los conceptos del Clasificador por Objeto del Gasto para la Administración Municipal, así mismo permite determinar el resultado, el cual al 31 de Diciembre de 2021, ascendió a -\$ 6,272,827.81 pesos.

Los Ingresos obtenidos como resultado de la política de recaudación aplicada por la Tesorería Municipal, fueron de \$141,877,999.47 pesos, que se integran principalmente por Ingresos de Gestión, siendo un 10.41 %, Ingresos por Participaciones, Aportaciones, Transferencias, Asignaciones siendo un 89.59 %, que se integran de la siguiente manera:

Ingresos de Gestión

1. En este apartado relacionamos los ingresos del ejercicio

INGRESOS DE GESTIÓN	\$9,234,904.47
IMPUESTOS	\$4,569,901.25
IMPUESTOS SOBRE LOS INGRESOS	\$0.00
IMPUESTOS SOBRE EL PATRIMONIO	\$4,569,901.25
DERECHOS	\$4,562,755.11
PRODUCTOS DE TIPO CORRIENTE	\$16,152.56
APROVECHAMIENTOS DE TIPO CORRIENTE	\$86,095.55
PARTICIPACIONES, APORTACIONES, CONVENIOS, FONDOS DISTINTOS DE APORTACIONES, TRANSFERENCIAS, ASIGNACIONES, SUBSIDIOS	\$132,569,793.63
PARTICIPACIONES, APORTACIONES, CONVENIOS, INCENTIVOS DERIVADOS DE LA COLABORACIÓN FISCAL Y FONDOS DISTINTOS DE APORTACIONES	\$132,569,793.63
PARTICIPACIONES	\$59,119,695.84
APORTACIONES	\$54,203,458.00
CONVENIOS	\$19,000,236.58
INCENTIVOS DERIVADOS DE LA COLABORACIÓN FISCAL	\$246,403.21
OTROS INGRESOS Y BENEFICIOS	\$73,301.37
INGRESOS FINANCIEROS	\$34,035.28
INTERESES GANADOS DE TÍTULOS, VALORES Y DEMÁS INSTRUMENTOS FINANCIEROS	\$32,820.01
OTROS INGRESOS FINANCIEROS	\$1,215.27
OTROS INGRESOS Y BENEFICIOS VARIOS	\$1,234.80
OTROS INGRESOS Y BENEFICIOS VARIOS	\$1,234.80
Total de Ingresos y Otros Beneficios	\$141,877,999.47

Esto significa que de acuerdo a la proyección de la ley de ingreso del 2021 que es de \$178,644,562.00 indica que NO se alcanzó la meta establecida

Gastos y Otras Pérdidas:

En lo relativo al Gasto y otras pérdidas, éste ascendió a \$142,763,394.83 pesos, y en cumplimiento a la normatividad emitida por el Consejo Nacional de Armonización Contable, a continuación, se explican aquellas cuentas de gasto que en lo individual representan el 87.47% o más del gasto total, siendo las más representativas las siguientes:

GASTOS Y OTRAS PÉRDIDAS

GASTOS DE FUNCIONAMIENTO	\$63,969,612.74
SERVICIOS PERSONALES	\$39,846,721.09
MATERIALES Y SUMINISTROS	\$7,836,251.67
SERVICIOS GENERALES	\$16,286,639.98
TRANSFERENCIAS, ASIGNACIONES, SUBSIDIOS Y OTRAS AYUDAS	\$17,815,104.83
TRANSFERENCIAS INTERNAS Y ASIGNACIONES AL SECTOR PÚBLICO	\$3,371,265.31
AYUDAS SOCIALES	\$5,747,221.01

PENSIONES Y JUBILACIONES	\$8,696,618.51
PARTICIPACIONES Y APORTACIONES	\$0.00
INTERESES, COMISIONES Y OTROS GASTOS DE LA DEUDA PÚBLICA	\$4,360,772.27
INTERESES DE LA DEUDA PÚBLICA	\$2,438,837.21
COMISIONES DE LA DEUDA PÚBLICA	\$1,281,935.06
GASTOS DE LA DEUDA PÚBLICA	\$640,000.00
OTROS GASTOS Y PÉRDIDAS EXTRAORDINARIAS	\$5,387,432.45
ESTIMACIONES, DEPRECIACIONES, DETERIOROS, OBSOLESCENCIAS Y AMORTIZACIONES	\$5,387,432.45
INVERSIÓN PÚBLICA	\$56,617,904.99
INVERSIÓN PÚBLICA NO CAPITALIZABLE	\$56,617,904.99
Total de Gastos y otras Pérdidas	\$148,150,837.28
Resultado del Ejercicio (Ahorro/Desahorro)	-\$6,272,827.81

IV) NOTAS AL ESTADO DE FLUJOS DE EFECTIVO

Efectivo y equivalentes

1. Flujo de Efectivo de las Actividades de Gestión

Durante el periodo que se informa, el Municipio recibió ingresos de gestión por la cantidad de \$148,580,149.90 pesos. El gasto pagado por el periodo comprendido del 01 de Enero al 31 de Diciembre de 2021 asciende a \$ 81,787,717.57 pesos, reflejándose un diferencial de operación por \$66,795,432.33 pesos:

FLUJOS DE EFECTIVO DE LAS ACTIVIDADES DE OPERACIÓN	2021	2020
ORIGEN	\$143,290,620.70	\$139,999,945.45
IMPUESTOS	\$4,569,901.25	\$4,151,718.80
DERECHOS	\$4,562,755.11	\$8,551,072.14
PRODUCTOS	\$16,152.56	\$0.00
APROVECHAMIENTOS	\$86,095.55	\$597,254.00
INGRESOS POR VENTA DE BIENES Y PRESTACIÓN DE SERVICIOS	\$32,820.01	\$74,869.57
PARTICIPACIONES, APORTACIONES, CONVENIOS, INCENTIVOS DERIVADOS DE LA COLABORACIÓN FISCAL Y FONDOS DISTINTOS DE APORTACIONES	\$132,569,793.63	\$126,625,030.94
OTROS ORÍGENES DE OPERACIÓN	\$6,742,631.79	\$0.00
APLICACIÓN	\$81,784,717.57	\$87,939,752.07
SERVICIOS PERSONALES	\$39,846,721.09	\$45,323,030.25
MATERIALES Y SUMINISTRO	\$7,836,251.67	\$7,103,520.32
SERVICIOS GENERALES	\$16,286,639.98	\$16,965,321.05
TRANSFERENCIAS INTERNAS Y ASIGNACIONES AL SECTOR PÚBLICO	\$3,371,265.31	\$3,262,622.71
AYUDAS SOCIALES	\$5,747,221.01	\$7,754,073.08
PENSIONES Y JUBILACIONES	\$8,696,618.51	\$7,531,184.66
OTRAS APLICACIONES DE OPERACIÓN	\$0.00	\$0.00
FLUJOS NETOS DE EFECTIVO POR ACTIVIDADES DE OPERACIÓN	\$66,795,432.33	\$41,753,474.85

Flujo de Efectivo de las Actividades de Inversión.

Durante el periodo que se informa, el Municipio recibió ingresos de inversión por la cantidad de \$57,474,567.42 pesos reflejándose un diferencial por actividad de inversión de -\$52,185,038.24 pesos.

FLUJOS DE EFECTIVO DE LAS ACTIVIDADES DE INVERSIÓN		
APLICACIÓN	\$57,474,567.42	\$48,769,711.13
BIENES INMUEBLES, INFRAESTRUCTURA Y CONSTRUCCIONES EN PROCESO	\$56,617,904.99	\$48,515,501.12
BIENES MUEBLES	\$856,662.43	\$254,210.01
FLUJOS NETOS DE EFECTIVO POR ACTIVIDADES DE INVERSIÓN	-\$57,474,567.42	-\$35,681,636.24

NOTAS DE MEMORIA (CUENTAS DE ORDEN)

Las Cuentas de Orden Presupuestaria permiten reflejar, el importe de las operaciones presupuestarias que afectan la Ley de Ingresos y el Presupuesto de Egresos mostrando así los siguientes saldos a la fecha

CUENTAS DE ORDEN PRESUPUESTARIAS		
LEY DE INGRESOS		\$0.00
<i>LEY DE INGRESOS ESTIMADA</i>	\$178,644,562.00	\$173,441,322.00
<i>LEY DE INGRESOS POR EJECUTAR</i>	-\$1,234.78	\$40,037,667.16
<i>MODIFICACIONES A LA LEY DE INGRESOS ESTIMADA</i>	-\$36,807,043.89	\$19,684,365.50
<i>LEY DE INGRESOS DEVENGADA</i>	\$141,838,752.89	\$153,088,020.34
<i>LEY DE INGRESOS RECAUDADA</i>	\$141,838,752.89	\$153,088,020.34
PRESUPUESTO DE EGRESOS		\$0.00
<i>PRESUPUESTO DE EGRESOS APROBADO</i>	\$178,644,562.00	\$173,441,322.00
<i>PRESUPUESTO DE EGRESOS POR EJERCER</i>	\$11,388.28	\$30,959,116.16
<i>MODIFICACIONES AL PRESUPUESTO DE EGRESOS APROBADO</i>	-\$33,138,116.46	\$593,495.53
<i>PRESUPUESTO DE EGRESOS COMPROMETIDO</i>	\$145,495,057.26	\$143,075,701.37
<i>PRESUPUESTO DE EGRESOS DEVENGADO</i>	\$145,495,057.26	\$143,075,701.37
<i>PRESUPUESTO DE EGRESOS EJERCIDO</i>	\$145,495,057.26	\$143,075,701.37
<i>PRESUPUESTO DE EGRESOS PAGADO</i>	\$145,495,057.26	\$143,075,701.37

NOTAS DE GESTIÓN ADMINISTRATIVA

1. Introducción

Los Estados Financieros del Municipio de Tamián, S.L.P. se conforman con la información resultante de las operaciones derivadas de: la recaudación de los ingresos presupuestarios; el ejercicio del gasto público, incluyendo los gastos por los intereses y comisiones correspondientes, así como todas aquellas operaciones contables que modifiquen el Patrimonio, considerando en su registro contable la normatividad aplicable que permitan identificar la interrelación de las operaciones.

2. Panorama Económico y Financiero

Las principales condiciones económicas y financieras bajo las cuales el Municipio de Tamián, S.L.P. operó y que influyeron la toma de decisiones de la Administración, se enlistan en de la siguiente manera:

1. Se invitó a la población a efectuar los pagos para incrementar la recaudación del impuesto predial, durante los meses de enero, febrero y marzo de 2021.
2. Estímulo a personas de 60 años y de más edad que pertenecen al INAPAM, discapacitados, indígenas, jubilados y pensionados en un 50% de descuento en el pago del impuesto predial
3. Deuda pública: cuidar el endeudamiento municipal y los compromisos fiscales.

3. Autorización e Historia

En apego a la normatividad establecida por el Consejo Nacional de Armonización Contable para la formulación de las notas a los Estados Financieros, a continuación, se puntualizan los principales datos:

1. Fecha de creación del ente: Registro ante la Secretaría de Hacienda Publica 01 de enero de 1985
2. Para una mejor atención a la ciudadanía y para una mejor organización, el municipio no ha tenido cambios, cubriendo así todas y cada una de las necesidades de la ciudadanía, así como de Dependencias Estatales y Federales:

4. Organización y Objeto Social

Se informará sobre:

a) Objeto social.

La Estructura Organizacional Básica, su Organización y su Objeto Social se contempla en la Ley Orgánica del Municipio Libre del Estado de San Luis en sus primeros 5 artículos del capítulo I y el artículo 12o.

5. Bases de Preparación de los Estados Financieros

- a. Los Estados Financieros del Municipio de Tamuín, S.L.P, se han elaborado observando las normas emitidas por el Consejo Nacional de Armonización Contable en el Manual de Contabilidad Gubernamental y las disposiciones legales aplicables.
- b. El reconocimiento, valuación y revaluación, se realizó considerando que todos los eventos que afecten económicamente al ente público deben ser cuantificados en términos monetarios y se registrarán al costo histórico o al valor económico más objetivo registrándose en moneda nacional.
- c. Los estados financieros del Municipio de Tamuín, S.L.P. fueron preparados en apego a los Postulados Básicos de Contabilidad Gubernamental emitidos por el Consejo Nacional de Armonización Contable.

6. Políticas de Contabilidad Significativas

Se informará sobre:

- a) En el presente ejercicio aun no contamos con el lineamiento administrativo en donde especifiquemos el método de actualización de activos, los cuales están proceso.
- b) Además de manifestar que el municipio en lo que respecta el ejercicio 2021 no mantuvo operaciones en el extranjero.
- d) En el presente ejercicio aun no contamos con el lineamiento administrativo en donde especifiquemos el método de valuación de inventarios, los cuales están proceso

Actualización

Las aplicaciones de los Índices inflacionarios son aplicadas con mucha frecuencia en el pago del Impuesto Predial, en virtud de existir muchos cobros rezagados de dicho impuesto, igualmente se aplican en algún otro impuesto o derecho por cobrar. En cuanto a la aplicación de alguna actualización y recargo en el gasto, este corre por cuenta y bajo la responsabilidad de quien dejo de hacer el pago de manera oportuna, siendo que el municipio no puede absorber de ninguna manera recargo alguno por ningún pago extemporáneo

Operaciones en el Extranjero

No se tiene operaciones con el extranjero

Método de valuación de la inversión en acciones de compañías subsidiarias y no consolidadas y asociadas.

No aplica

Sistema y método de valuación de inventarios y costo de lo vendido

No aplica

e) Beneficios a los empleados

Todos los beneficios de los empleados están contemplados en el Contrato Colectivo de Trabajo y en la Ley para los Trabajadores al servicio de las Instituciones Públicas del Estado de San Luis Potosí

f) Provisiones

No se registran provisiones en el Municipio de Tamuín, S.L.P.

g) Reservas

No se registran reservas en el Municipio de Tamuín, S.L.P.

h) Cambios en políticas contables

En el Municipio de Tamuín S.L.P. no se han registrado cambios significativos en la política contable.

i) Reclasificaciones

Se llevaron a cabo reclasificaciones entre cuentas de activo y pasivo circulantes, con base a la recomendación formulada por la Auditoría Superior del Estado, así mismo se alineó en algunos rubros el plan de cuentas del Municipio de Tamuín, S.L.P. al del Consejo Nacional de Armonización Contable.

j) Depuración y cancelación de saldos

A partir de 2022 se estará aplicando esta disposición

07. Posición en Moneda extranjera y protección por riesgos cambiarios

No aplica

08. Reporte Analítico del Activo

Cabe señalar al respecto al reporte Analítico del Activo no contamos con lineamientos administrativos El cual nos permita poder llevar una medición física y financiera.

09. Información sobre la Deuda y el Reporte Analítico de la Deuda.

Se está pagando el crédito obtenido en el año 2014, el cual se negoció a 180 mensualidades, siendo la suerte principal de \$ 41,402,690.00

10. Responsabilidad sobre la presentación razonable de los Estados Financieros

Bajo protesta de decir verdad declaramos que los Estados Financieros y sus Notas, son razonablemente correctos y son responsabilidad del emisor


ING. FRANCISCO JOEL LIMAS RIVERA
PRESIDENTE MUNICIPAL


PRESIDENCIA MUNICIPAL

Juntos por un cambio


LIC. EDWIGES LÓPEZ LEDEZMA
TESORERO MUNICIPAL


TESORERÍA MUNICIPAL

Juntos por un cambio


LIC. RAUL LLAMAS PÉREZ
CONTRALOR MUNICIPAL


CONTRALORÍA INTERNA

Juntos por un cambio


LIC. JUAN JOSÉ DEL ÁNGEL VELÁZQUEZ
SINDICO MUNICIPAL


SINDICATURA

Juntos por un cambio



Juntos por un cambio

II.- INFORMACIÓN PRESUPUESTARIA





Juntos por un cambio

II- 2.1.1 ESTADO ANALITICO DE INGRESOS CONFORME AL CLASIFICADOR POR RUBRO DE INGRESOS





Cuenta Pública 2021
MUNICIPIO DE TAMAUÍP
Estado Analítico de Ingresos
Del 1 de Enero al 31 de Diciembre de 2021

PI 01

Rubro de Ingresos	Ingreso Modificado				Diferencia (6=5-1)
	Estimado (1)	Ampliaciones y Reducciones (2)	Devengado (4)	Recaudado (5)	
Impuestos	5,853,879	-1,283,978	4,569,901	4,569,901	-1,283,978
Cuotas y Aportaciones de Seguridad Social	0	0	0	0	0
Contribuciones de Mejoras	0	0	0	0	0
Derechos	7,486,241	-2,923,486	4,562,755	4,562,755	-2,923,486
Productos	0	16,153	16,153	16,153	16,153
Aprovechamientos	1,577,983	-1,491,887	86,096	86,096	-1,491,887
Ingresos por Venta de Bienes, Prestación de Servicios y Otros Ingresos	116,143	-83,323	32,820	32,820	-83,323
Participaciones, Aportaciones, Convenios, Incentivos Derivados de la Colaboración Fiscal y Fondos Distintos de Aportaciones	161,035,316	-28,465,522	132,569,794	132,569,794	-28,465,522
Transferencias, Asignaciones, Subsidios y Subvenciones, y Pensiones y Jubilaciones	0	0	0	0	0
Ingresos Derivados de Financiamientos	2,575,000	-2,575,000	0	0	-2,575,000
Total	178,644,562	-36,807,044	141,837,518	-41,837,518	-36,807,044
			Ingresos excedentes¹		


ING. FRANCISCO JOEL LLAMAS RIVERA
 PRESIDENTE MUNICIPAL CONSTITUCIONAL

LIC. RAUL LLAMAS PEREZ
 CONTRALOR MUNICIPAL

CONTRALORIA INTERNA

LIC. EDWIGES LOPEZ LEZEÑA
 TESORERO MUNICIPAL

LIC. JUAN JOSÉ DEL ÁNGEL VELÁZQUEZ
 SINDICO MUNICIPAL





H. Ayuntamiento 2021-2024

Tamuín



Juntos por un cambio

II- 2.1.2 ESTADO ANALITICO DE INGRESOS POR FUENTE DE FINANCIAMIENTO





Cuenta Pública 2021
MUNICIPIO DE TAMUÍN
Estado Analítico de Ingresos
Del 1 de Enero al 31 de Diciembre de 2021

PI-02

Estado Analítico de Ingresos Por Fuente de Financiamiento	Ingreso				Diferencia (6 = 5 - 1)
	Estimado (1)	Ampliaciones y Reducciones (2)	Devengado (4)	Recaudado (5)	
Ingresos del Poder Ejecutivo Federal o Estatal y de los Municipios					
Impuestos	5,853,879	-1,283,978	4,569,901	4,569,901	-1,283,978
Cuotas y Aportaciones de Seguridad Social	0	0	0	0	0
Contribuciones de Mejoras	0	0	0	0	0
Derechos	7,486,241	-2,923,486	4,562,755	4,562,755	-2,923,486
Productos	0	16,153	16,153	16,153	16,153
Aprovechamientos	1,577,983	-1,491,887	86,096	86,096	-1,491,887
Participaciones, Aportaciones, Convenios, Incentivos Derivados de la Colaboración Fiscal y Fondos Distintos de Aportaciones	161,035,316	-28,465,522	132,569,794	132,569,794	-28,465,522
Transferencias, Asignaciones, Subsidios y Subvenciones, y Pensiones y Jubilaciones	0	0	0	0	0
Ingresos de los Entes Públicos de los Poderes Legislativo y Judicial, de los Órganos Autónomos y del Sector Parastatal o Paramunicipal, así como de las Empresas Productivas del Estado					
Cuotas y Aportaciones de Seguridad Social	0	0	0	0	0
Productos	0	0	0	0	0
Ingresos por Venta de Bienes, Prestación de Servicios y Otros Ingresos	116,143	-83,323	32,820	32,820	-83,323
Transferencias, Asignaciones, Subsidios y Subvenciones, y Pensiones y Jubilaciones	0	0	0	0	0
Ingresos derivados de financiamiento					
Ingresos Derivados de Financiamientos	2,575,000	-2,575,000	0	0	-2,575,000
Total	178,644,562	-36,807,044	141,837,518	141,837,518	-36,807,044



PRESIDENCIA MUNICIPAL



ING. FRANCISCO JOEL LIMAS RIVERA
PRESIDENTE MUNICIPAL CONSTITUCIONAL

LIC. RAUL LLAMAS PEREZ
CONTRALOR MUNICIPAL



EDWIGES LOPEZ LEDEZMA
TESORERO MUNICIPAL

LIC. JUAN JOSE DEL ANGEL VELAZQUEZ
SINDICO MUNICIPAL





Juntos por un cambio

II- 2.2.1 A) ESTADO
ANALITICO DEL EJERCICIO
DEL PRESUPUESTO DE
EGRESOS POR OBJETO DEL
GASTO



Cuenta Pública 2021
MUNICIPIO DE TAMUJIN

Estado Analítico del Ejercicio del Presupuesto de Egresos
Clasificación por Objeto del Gasto (Capítulo y Concepto)
Del 1 de Enero al 31 de Diciembre de 2021

PE-01

Concepto	Egresos					Subejercicio
	Aprobado	Ampliaciones (Reducciones)	Modificado	Devengado	Pagado	
	1	2	3 = (1 + 2)	4	5	6 = (3 - 4)
Servicios Personales	58,063,060	-18,216,538	39,846,722	39,846,721	39,846,721	1
Remuneraciones al Personal de Carácter Permanente			37,302,386	37,302,386	37,302,386	1
Remuneraciones al Personal de Carácter Transitorio	45,006,989	-7,704,603	211,270	211,270	211,270	0
Remuneraciones Adicionales y Especiales	9,966,070	-7,671,627	2,294,444	2,294,443	2,294,443	1
Seguridad Social	0	0	0	0	0	0
Otras Prestaciones Sociales y Económicas	3,075,000	-3,036,378	38,622	38,622	38,622	0
Previsiones	0	0	0	0	0	0
Pago de Estímulos a Servidores Públicos	15,000	-15,000	0	0	0	0
Materiales y Suministros	11,622,881	-3,786,629	7,836,252	7,836,252	7,836,252	0
Materiales de Administración, Emisión de Documentos y Artículos Oficiales	1,903,222	731,150	2,634,372	2,634,372	2,634,372	0
Alimentos y Utensilios	595,000	-306,487	288,513	288,513	288,513	0
Materias Primas y Materiales de Producción y Comercialización	0	0	0	0	0	0
Materiales y Artículos de Construcción y de Reparación	2,739,000	-1,767,863	971,137	971,137	971,137	0
Productos Químicos, Farmacéuticos y de Laboratorio	1,070,000	-401,544	668,456	668,456	668,456	0
Combustibles, Lubrificantes y Aditivos	3,000,000	-252,253	2,747,747	2,747,747	2,747,747	0
Vestuario, Blancos, Prendas de Protección y Artículos Deportivos	980,659	-789,493	191,166	191,166	191,166	0
Materiales y Suministros Para Seguridad	0	0	0	0	0	0
Herramientas, Refacciones y Accesorios Menores	1,335,000	-1,000,140	334,860	334,860	334,860	0
Servicios Generales	20,858,037	-4,571,397	16,286,640	16,286,640	16,286,640	0
Servicios Básicos	5,978,500	1,352,798	7,331,298	7,331,298	7,331,298	0
Servicios de Arrendamiento	5,100,000	-1,247,607	3,852,393	3,852,393	3,852,393	0
Servicios Profesionales, Científicos, Técnicos y Otros Servicios	1,171,600	-801,405	370,195	370,195	370,195	0
Servicios Financieros, Bancarios y Comerciales	400,000	16,405	416,405	416,405	416,405	0
Servicios de Instalación, Reparación, Mantenimiento y Conservación	2,260,000	-684,332	1,575,668	1,575,668	1,575,668	0
Servicios de Comunicación Social y Publicidad	1,070,000	-698,591	371,409	371,409	371,409	0
Servicios de Traslado y Viáticos	1,572,937	-700,152	872,785	872,785	872,785	0
Servicios Oficiales	1,825,000	-1,361,056	463,944	463,944	463,944	0
Otros Servicios Generales	1,480,000	-447,458	1,032,542	1,032,542	1,032,542	0
Transferencias, Asignaciones, Subsidios y Otras Ayudas	36,752,793	-18,937,689	17,815,105	17,815,105	17,815,105	0
Transferencias Internas y Asignaciones al Sector Público	4,000,000	-628,735	3,371,265	3,371,265	3,371,265	0
Transferencias al Resto del Sector Público	0	0	0	0	0	0
Subsidios y Subvenciones	0	0	0	0	0	0
Ayudas Sociales	24,752,793	-19,005,572	5,747,221	5,747,221	5,747,221	0
Pensiones y Jubilaciones	8,000,000	696,619	8,696,619	8,696,619	8,696,619	0
Transferencias a Fideicomisos, Mandatos y Otros Análogos	0	0	0	0	0	0
Transferencias a la Seguridad Social	0	0	0	0	0	0
Donativos	0	0	0	0	0	0
Transferencias al Exterior	0	0	0	0	0	0
Bienes Muebles, Inmuebles e Intangibles	1,145,000	-288,338	856,662	856,662	856,662	0
Mobiliario y Equipo de Administración	450,000	-278,910	171,090	171,090	171,090	0
Mobiliario y Equipo Educativo y Recreativo	0	90,016	90,016	90,016	90,016	0
Equipo e Instrumental Médico y de Laboratorio	0	0	0	0	0	0
Vehículos y Equipo de Transporte	250,000	299,307	549,307	549,307	549,307	0
Equipo de Defensa y Seguridad	0	0	0	0	0	0
Maquinaria, Otros Equipos y Herramientas	345,000	-298,750	46,250	46,250	46,250	0
Activos Biológicos	0	0	0	0	0	0
Bienes Inmuebles	0	0	0	0	0	0



Cuenta Pública 2021
MUNICIPIO DE TAMUÍN
 Estado Analítico del Ejercicio del Presupuesto de Egresos
 Clasificación por Objeto del Gasto (Capítulo y Concepto)
 Del 1 de Enero al 31 de Diciembre de 2021

PE-01

Concepto	Egresos		Ampliaciones/ (Reducciones)	Devengado	Pagado	Subejercicio 6 = (3 - 4)
	Aprobado	Modificado				
	1	3 = (1 + 2)	2	4	5	
Activos Intangibles						
Inversión Pública						
Obra Pública en Bienes de Dominio Público	100,000	0	-100,000	0	0	0
Obra Pública en Bienes Propios	39,472,791	56,617,905	17,156,501	56,617,905	56,617,905	11,387
Proyectos Productivos y Acciones de Fomento	39,472,791	56,629,292	17,156,501	56,629,292	56,617,905	11,387
Inversiones Financieras y Otras Provisiones						
Inversiones Para el Fomento de Actividades Productivas	0	0	0	0	0	0
Acciones y Participaciones de Capital	0	0	0	0	0	0
Compra de Títulos y Valores	0	0	0	0	0	0
Concesión de Préstamos	0	0	0	0	0	0
Inversiones en Fideicomisos, Mandatos y Otros Análogos	0	0	0	0	0	0
Otras Inversiones Financieras	0	0	0	0	0	0
Provisiones para Contingencias y Otras Erogaciones Especiales	0	0	0	0	0	0
Participaciones y Aportaciones						
Participaciones	0	0	0	0	0	0
Aportaciones	0	0	0	0	0	0
Convenios	0	0	0	0	0	0
Deuda Pública						
Amortización de la Deuda Pública	10,730,000	6,235,772	-4,494,228	6,235,772	6,235,772	0
Intereses de la Deuda Pública	1,450,000	1,875,000	425,000	1,875,000	1,875,000	0
Comisiones de la Deuda Pública	5,600,000	2,438,837	-3,161,163	2,438,837	2,438,837	0
Gastos de la Deuda Pública	1,500,000	1,281,935	-218,065	1,281,935	1,281,935	0
Costo por Coberturas	0	640,000	640,000	640,000	640,000	0
Apoyos Financieros	0	0	0	0	0	0
Adeudos de Ejercicios Fiscales Anteriores (Adefas)	0	0	0	0	0	0
Total Gastos	2,180,000	145,506,446	-2,180,000	145,506,446	145,495,057	11,388
	178,644,562		-33,138,116			

PRESIDENCIA MUNICIPAL
 ING. FRANCISCO JOEL LIMAS RIVERA
 PRESIDENTE MUNICIPAL CONSTITUCIONAL

CONTRALORIA INTERNA
 LIC. RAUL LLAMAS PEREZ
 CONTRALOR MUNICIPAL

TESORERIA MUNICIPAL
 LIC. EDWIGES LOPEZ LEDEZMA
 TESORERO MUNICIPAL

SINDICATURA
 LIC. JUAN JOSE DEL ANGEL VELAZQUEZ
 SINDICO MUNICIPAL

PRESIDENCIA MUNICIPAL
 LIC. EDWIGES LOPEZ LEDEZMA
 TESORERO MUNICIPAL

CONTRALORIA INTERNA
 LIC. JUAN JOSE DEL ANGEL VELAZQUEZ
 SINDICO MUNICIPAL



H. Ayuntamiento 2021-2024

Juntos por un cambio.

**II- 2.2.1 B) ESTADO
ANALITICO DEL EJERCICIO
DEL PRESUPUESTO DE
EGRESOS POR
CLASIFICACIÓN ECONOMICA**





Cuenta Pública 2021
MUNICIPIO DE TAMUÍN

Estado Analítico del Ejercicio del Presupuesto de Egresos
Clasificación Económica (por Tipo de Gasto)
Del 1 de Enero al 31 de Diciembre de 2021



PE-02

Concepto	Egresos					Subejercicio 6 = (3 - 4)
	Aprobado 1	Ampliaciones/ (Reducciones) 2	Modificado 3 = (1 + 2)	Devengado 4	Pagado 5	
Gasto Corriente	126,396,771	-48,947,898	77,448,873	77,448,871	77,448,871	1
Gasto de Capital	40,617,791	16,868,164	57,485,955	57,474,567	57,474,567	11,387
Amortización de la Deuda y Disminución de Pasivos	3,630,000	-1,755,000	1,875,000	1,875,000	1,875,000	0
Pensiones y Jubilaciones	8,000,000	696,619	8,696,619	8,696,619	8,696,619	0
Participaciones	0	0	0	0	0	0
Total del Gasto	178,644,562	-33,138,116	145,506,446	145,495,057	145,495,057	11,388

ESTADOS UNIDOS MEXICANOS
PRESIDENCIA MUNICIPAL
Tamuin
Juntos por un cambio

ING. FRANCISCO JOEL LIMAS RIVERA
PRESIDENTE MUNICIPAL CONSTITUCIONAL

LIC. RAUL LLAMAS PEREZ
CONTRALOR MUNICIPAL
CONTRALORIA INTERNA

ESTADOS UNIDOS MEXICANOS
TESORERIA MUNICIPAL
Tamuin
Juntos por un cambio

L.A.E. EDWIGES LOPEZ LEDEZMA
TESORERO MUNICIPAL

ESTADOS UNIDOS MEXICANOS
SINDICATURA
Tamuin
Juntos por un cambio

LIC. JUAN JOSE DEL ANGEL VELAZQUEZ
SINDICO MUNICIPAL



Juntos por un cambio

II- 2.2.1 C) ESTADO
ANALITICO DEL EJERCICIO
DEL PRESUPUESTO DE
EGRESOS POR
CLASIFICACIÓN
ADMINISTRATIVA



Cuenta Pública 2021
 MUNICIPIO DE TAMUÍN
 Estado Analítico del Ejercicio del Presupuesto de Egresos
 Clasificación Administrativa
 Del 1 de Enero al 31 de Diciembre de 2021

Concepto	Egresos					Subejercicio
	Aprobado	Ampliaciones/Reducciones	Modificado	Pagado		
	1	2	3 = (1+2)	4	5	5 = (3-4)
Sin Ramo/Dependencia	\$178,644,562	-\$33,138,116	\$145,506,446	\$145,495,057	\$145,495,057	\$11,388
TESORERIA	\$114,194,934	-\$44,081,585	\$70,113,349	\$70,113,349	\$70,113,349	\$0
INFRAESTRUCTURA	\$29,226,621	-\$0	\$29,226,621	\$29,215,234	\$29,215,234	\$11,387
FORTALECIMIENTO	\$24,976,837	\$0	\$24,976,837	\$24,976,836	\$24,976,836	\$1
OTROS FONDOS	\$10,246,170	\$10,943,469	\$21,189,639	\$21,189,639	\$21,189,639	\$0
	\$0	\$0	\$0	\$0	\$0	\$0
	\$0	\$0	\$0	\$0	\$0	\$0
	\$0	\$0	\$0	\$0	\$0	\$0
	\$0	\$0	\$0	\$0	\$0	\$0
	\$178,644,562	-\$33,138,116	\$145,506,446	\$145,495,057	\$145,495,057	\$11,388



PRESIDENCIA MUNICIPAL
 Ing. FRANCISCO JOEL LIMAS RIVERA
 PRESIDENTE MUNICIPAL CONSTITUCIONAL

[Signature]
 LIC. RAUL LLAMAS PEREZ
 CONTRALOR MUNICIPAL

LIC. RAUL LLAMAS PEREZ
 CONTRALOR MUNICIPAL



CONTRALORIA INTERNA
 Tamuín
 JUSTICIA POR UN CAMBIO



TESORERIA MUNICIPAL
 Lic. E. EDMIGES LOPEZ LEDZMA
 TESORERO MUNICIPAL
 Lic. JUAN JOSE DEL ANGEL VELA ZOBIEZ
 SINDICO MUNICIPAL





H. Ayuntamiento 2021-2024

Juntos por un cambio

**II- 2.2.1 D) ESTADO
ANALITICO DEL EJERCICIO
DEL PRESUPUESTO DE
EGRESOS POR
CLASIFICACIÓN FUNCIONAL**





Cuenta Pública 2021
MUNICIPIO DE TAMUÍN
 Estado Analítico del Ejercicio del Presupuesto de Egresos
 Clasificación Funcional (Finalidad y Función)
 Del 1 de Enero al 31 de Diciembre de 2021

Concepto	Egresos					Subejercicio 6 = (3 + 4)
	Aprobado 1	Ampliaciones/ (Reducciones) 2	Modificado 3 = (1 + 2)	Devenido 4	Pagado 5	
Gobierno	102,418,978	-30,780,770	71,638,207	71,638,206	71,638,206	1
Legislación	0	0	0	0	0	0
Justicia	0	0	0	0	0	0
Coordinación de la Política de Gobierno	0	240,092	240,092	240,092	240,092	0
Relaciones Exteriores	0	0	0	0	0	0
Asuntos Financieros y Hacendarios	94,544,193	-38,010,316	56,533,876	56,533,876	56,533,876	0
Seguridad Nacional	0	0	0	0	0	0
Asuntos de Orden Público y de Seguridad Interior	7,874,785	6,768,741	14,643,526	14,643,525	14,643,525	1
Otros Servicios Generales	0	220,713	220,713	220,713	220,713	0
Desarrollo Social	76,225,584	-2,357,346	73,868,238	73,866,851	73,556,851	11,387
Protección Ambiental	0	7,380,467	7,380,467	7,380,467	7,380,467	0
Vivienda y Servicios a la Comunidad	40,778,391	12,127,243	52,905,634	52,894,247	52,894,247	11,387
Salud	520,000	-136,000	384,000	384,000	384,000	0
Recreación, Cultura y Otras Manifestaciones Sociales	513,000	-341,000	177,000	177,000	177,000	0
Educación	2,200,000	0	2,200,000	2,200,000	2,200,000	0
Protección Social	11,759,193	-10,559,193	1,200,000	1,200,000	1,200,000	0
Otros Asuntos Sociales	20,450,000	-8,628,863	11,821,137	11,821,137	11,821,137	0
Desarrollo Económico	0	0	0	0	0	0
Asuntos Económicos, Comerciales y Laborales en General	0	0	0	0	0	0
Agropecuaria, Silvicultura, Pesca y Caza	0	0	0	0	0	0
Combustibles y Energía	0	0	0	0	0	0
Minería, Manufacturas y Construcción	0	0	0	0	0	0
Transporte	0	0	0	0	0	0
Comunicaciones	0	0	0	0	0	0
Turismo	0	0	0	0	0	0
Ciencia, Tecnología e Innovación	0	0	0	0	0	0
Otras Industrias y Otros Asuntos Económicos	0	0	0	0	0	0
Otras no Clasificadas en Funciones Anteriores	0	0	0	0	0	0
Transacciones de la Deuda Pública / Costo Financiero de la Deuda	0	0	0	0	0	0
Transferencias, Participaciones y Aportaciones entre Diferentes Niveles y Ordenes de Gobierno	0	0	0	0	0	0
Sanseamiento del Sistema Financiero	0	0	0	0	0	0
Adeudos de Ejercicios Fiscales Anteriores	0	0	0	0	0	0
Total del Gasto		-33,135,116	145,506,446	145,495,057	145,495,057	11,388

ING. FRANCISCO JOEL LIMAS RIVERA
 PRESIDENTE MUNICIPAL CONSTITUCIONAL


EDUARDO E. EDWIGES LÓPEZ LEDESMA
 TESORERO MUNICIPAL





LIC. RAUL LLAMAS PEREZ
CONTRALOR MUNICIPAL

**CONTRALORÍA
INTERNA**



LIC. JUAN JOSE DEL ANGEL VELAZQUEZ
SINDICO MUNICIPAL

SINDICATURA





Juntos por un cambio

III- ANEXOS

3.1. INFORMACIÓN CONTABLE





H. Ayuntamiento 2021-2024

Juntos por un cambio

3.1.1 RELACIÓN DE CUENTAS BANCARIAS



