



POTOSÍ
PARA LOS POTOSINOS
GOBIERNO DEL ESTADO 2021-2027

CULTURA
SECRETARÍA DE CULTURA




INSTITUTO
POTOSINO DE
**BELLAS
ARTES**

Estados Financieros

Noviembre

2022





POTOSÍ
PARA LOS POTOSINOS
GOBIERNO DEL ESTADO 2021-2027

CULTURA
SECRETARÍA DE CULTURA



INSTITUTO
POTOSINO DE
**BELLAS
ARTES**

DIRECCIÓN GENERAL
OFICIO No. IPBA-DG/693/22
San Luis Potosí, S.L.P. a 9 de diciembre de 2022

**C.P. ALFREDO ARREDONDO OLIVARES
DIRECTOR DE CONTABILIDAD GUBERNAMENTAL
SECRETARÍA DE FINANZAS
PRESENTE.-**

Por el presente me es grato saludarlo y hacerle llegar los informes financieros del Instituto Potosino de Bellas Artes bajo mi responsabilidad, correspondiente al mes de noviembre del ejercicio 2022.

Sin otro particular, quedo de usted para las aclaraciones que estime pertinentes.

ATENTAMENTE


**DR. MARCO ANTONIO VILLA SALAZAR
DIRECTOR GENERAL**

2022, "Año de las y los Migrantes de San Luis Potosí".

c.c.p. – Archivo
MAYS





POTOSÍ
PARA LOS POTOSINOS
GOBIERNO DEL ESTADO 2021-2027

CULTURA
SECRETARÍA DE CULTURA



INSTITUTO
POTOSINO DE
**BELLAS
ARTES**

I Información Contable


- I.1 ESTADO DE ACTIVIDADES
- I.2 ESTADO DE SITUACIÓN FINANCIERA
- I.3 ESTADO DE VARIACIÓN EN LA HACIENDA PÚBLICA
- I.4 ESTADO DE CAMBIOS EN LA SITUACIÓN FINANCIERA
- I.5 ESTADO DE FLUJOS DE EFECTIVO
- I.6 NOTAS A LOS ESTADOS FINANCIEROS
- I.7 ESTADO ANALÍTICO DEL ACTIVO
- I.8 ESTADO ANALÍTICO DE LA DEUDA Y OTROS PASIVOS

INSTITUTO POTOSINO DE BELLAS ARTES
 Estado de Actividades
 Del 1 de Enero al 30 de Noviembre de 2022
 (Cifras en Pesos)

INGRESOS Y OTROS BENEFICIOS		
Ingresos de Gestión	2,691,335	1,115,888
Impuestos	0	0
Cuotas y Aportaciones de Seguridad Social	0	0
Contribuciones de Mejoras	0	0
Derechos	2,691,335	1,115,888
Productos	0	0
Aprovechamientos	0	0
Ingresos por Venta de Bienes y Prestación de Servicios	0	0
Participaciones, Aportaciones, Comisos, Incentivos Derivados de la Colaboración Fiscal, Fondos Distintos de Aportaciones, Transferencias, Asignaciones, Subsidios y Subvenciones, y Pensiones y Jubilaciones	27,944,833	35,303,884
Participaciones, Aportaciones, Comisos, Incentivos Derivados de la Colaboración Fiscal y Fondos Distintos de Aportaciones	0	0
Transferencias, Asignaciones, Subsidios y Subvenciones, y Pensiones y Jubilaciones	27,944,833	35,303,884
Otros Ingresos y Beneficios	0	0
Ingresos Financieros	0	0
Incremento por Variación de Inventarios	0	0
Disminución del Exceso de Estimaciones por Pérdida o Deterioro u Obsolescencia	0	0
Disminución del Exceso de Provisiones	0	0
Otros Ingresos y Beneficios Varios	0	0
Total de Ingresos y Otros Beneficios	30,636,168	36,619,569
GASTOS Y OTRAS PÉRDIDAS		
Gastos de Funcionamiento	29,864,319	28,755,521
Servicios Personales	25,847,884	27,101,420
Materiales y Suministros	787,685	261,379
Servicios Generales	2,429,070	1,392,723
Transferencias, Asignaciones, Subsidios y Otras Ayudas	0	0
Transferencias Internas y Asignaciones al Sector Público	0	0
Transferencias al Resto del Sector Público	0	0
Subsidios y Subvenciones	0	0
Ayudas Sociales	0	0
Pensiones y Jubilaciones	0	0
Transferencias e Fideicomisos, Mandatos y Contratos Análogos	0	0
Transferencias a la Seguridad Social	0	0
Donativos	0	0
Transferencias al Exterior	0	0
Participaciones y Aportaciones	0	0
Participaciones	0	0
Aportaciones	0	0
Comisos	0	0
Intereses, Comisiones y Otros Gastos de la Deuda Pública	0	0
Intereses de la Deuda Pública	0	0
Comisiones de la Deuda Pública	0	0
Gastos de la Deuda Pública	0	0
Costo por Coberturas	0	0
Apoyos Financieros	0	0
Otros Gastos y Pérdidas Extraordinarias	10,987	0
Estimaciones, Depreciaciones, Deterioros, Obsolescencia y Amortizaciones	0	0
Provisiones	0	0
Disminución de Inventarios	0	0
Aumento por Insuficiencia de Estimaciones por Pérdida o Deterioro u Obsolescencia	0	0
Aumento por Insuficiencia de Provisiones	0	0
Otros Gastos	10,987	0
Inversión Pública	0	0
Inversión Pública no Capitalizable	0	0
Total de Gastos y Otras Pérdidas	29,875,306	28,755,521
Resultados del Ejercicio (Ahorro/Desahorro)	1,560,862	7,864,048

Bajo protesta de decir verdad declaramos que los Estados Financieros y sus notas, son razonablemente correctos y son responsabilidad del emisor.

DR. MARCO ANTONIO VILLA SALAZAR
 AUTORIZO DIRECTOR GENERAL




[Signature]
 C.P. ANA LUISA MAYORGA MARTINEZ
 ELABORO DIRECTORA ADMINISTRATIVA

INSTITUTO POTOSINO DE BELLAS ARTES
Estado de Situación Financiera
Al 30 de Noviembre de 2022
(Cifras en Pesos)

ACTIVO	PASIVO
Activos Circulantes	Pasivo Circulante
Efectivo y Equivalencias	Cuentas por Pagar a Corto Plazo
Derivados e Ingresos Ejecutados o Equiparables	Documentos por Pagar a Corto Plazo
Derivados a Futuro, Bienes e Servicios	Prepago a Corto Plazo de los Gastos Públicos a Largo Plazo
Inventarios	Títulos y Valores a Corto Plazo
Ahorros	Préstamos Diferidos a Corto Plazo
Estimación por Pérdida o Deterioro de Activos Circulantes	Fondos y Bienes de Terceros en Garantía y/o Administración a Corto Plazo
Otros Activos Circulantes	Provisiones a Corto Plazo
	Otros Pasivos a Corto Plazo
Total de Activos Circulantes	Total de Pasivos Circulantes
Activos No Circulantes	Pasivo No Circulante
Inventarios Financieros a Largo Plazo	Cuentas por Pagar a Largo Plazo
Derechos a Recibir Efectivo o Equiparables a Largo Plazo	Documentos por Pagar a Largo Plazo
Bienes Intangibles, Infraestructura y Construcciones en Proceso	Deuda Pública a Largo Plazo
Bienes Muebles	Préstamos Diferidos a Largo Plazo
Activos Intangibles	Fondos y Bienes de Terceros en Garantía y/o Administración a Largo Plazo
Depreciación, Deterioro y Amortización Acumulada de Bienes	Provisiones a Largo Plazo
Activos Diferidos	
Estimación por Rendimiento Deteriorado de Activos no Circulantes	
Otros Activos no Circulantes	
Total de Activos No Circulantes	Total de Pasivos No Circulantes
Total del Activo	Total del Pasivo
Total del Activo	HACIENDA PÚBLICA PATRIMONIO
	Hacienda Pública Patrimonio Contributivo
	Aportaciones
	Demoras de Capital
	Actualización de la Hacienda Pública Patrimonio
	Hacienda Pública Patrimonio Garantado
	Resultados del Ejercicio (Ahorros/Gastos)
	Resultados de Ejercicios Anteriores
	Reservas
	Reservas
	Reservaciones de Reservas de Ejercicios Anteriores
	Gasto o Inutilización en la Actualización de la Hacienda Pública Patrimonio
	Reservado por Pérdida Moralista
	Reservado por Tenencia de Activo no Monetario
	Total Hacienda Pública Patrimonio
	Total del Pasivo y Hacienda Pública Patrimonio

Bajo protesta de decir verdad declaramos que los Estados Financieros reflejados son razonablemente correctos y son responsabilidad del emisor.

DR. MARCO ANTONIO VILLA SALAZAR
AUTORIZADO DIRECTOR GENERAL



ANA LUISA M. V. MARTÍNEZ
ELABORÓ DIRECTORA ADMINISTRATIVA

INSTITUTO POTOSINO DE BELLAS ARTES
Estado de Variación en la Hacienda Pública
Del 1 de Enero al 30 de Noviembre de 2022
(Cifras en Pesos)

Concepto	Hacienda Pública Patrimonio Contributivo	Hacienda Pública Patrimonio Generado de Ejercicios Anteriores	Hacienda Pública Patrimonio Generado del Ejercicio	Exceso o Insuficiencia en la Actualización de la Hacienda Pública Patrimonio	TOTAL
Hacienda Pública/Patrimonio Contribuido Neto de	0				0
Aportaciones	0	0	0	0	0
Donaciones de Capital	0	0	0	0	0
Actualización de la Hacienda Pública/Patrimonio	0	0	0	0	0
Hacienda Pública/Patrimonio Generado Neto de 2021		6,374,387	7,864,048		14,238,435
Resultados del Ejercicio (Ahorro/Desahorro)	0	0	7,864,048	0	7,864,048
Resultados de Ejercicios Anteriores	0	6,389,387	0	0	6,389,387
Revalúos	0	0	0	0	0
Reservas	0	0	0	0	0
Rectificaciones de Resultados de Ejercicios Anteriores	0	-15,000	0	0	-15,000
Exceso o Insuficiencia en la Actualización de la Hacienda Pública/Patrimonio Neto de 2021				0	0
Resultado por Posición Monetaria	0	0	0	0	0
Resultado por Tenencia de Activos no Monetarios	0	0	0	0	0
Hacienda Pública/Patrimonio Neto Final de 2021	0	6,374,387	7,864,048	0	14,238,435
Cambios en la Hacienda Pública/Patrimonio Contribuido Neto de 2022	0				0
Aportaciones	0	0	0	0	0
Donaciones de Capital	0	0	0	0	0
Actualización de la Hacienda Pública/Patrimonio	0	0	0	0	0
Variaciones de la Hacienda Pública/Patrimonio Generado Neto de 2022		493,883	-6,303,186		-5,809,302
Resultados del Ejercicio (Ahorro/Desahorro)	0	0	1,560,862	0	1,560,862
Resultados de Ejercicios Anteriores	0	493,883	-7,864,048	0	-7,370,165
Revalúos	0	0	0	0	0
Reservas	0	0	0	0	0
Rectificaciones de Resultados de Ejercicios Anteriores	0	0	0	0	0
Cambios en el Exceso o Insuficiencia en la Actualización de la Hacienda Pública/Patrimonio Neto				0	0
Resultado por Posición Monetaria	0	0	0	0	0
Resultado por Tenencia de Activos no Monetarios	0	0	0	0	0
Hacienda Pública/Patrimonio Neto Final de 2022	0	6,868,270	1,560,862	0	8,429,132

Bajo protesta de decir verdad declaramos que los Estados Financieros y sus notas, son razonablemente correctos y son responsabilidad del emisor.


DR. MARCO ANTONIO VILLA SALAZAR
AUTORIZÓ DIRECTOR GENERAL



C.P. ANA LUISA MAYORGA MARTINEZ
ELABORÓ DIRECTORA ADMINISTRATIVA

INSTITUTO POTOSINO DE BELLAS ARTES
Estado de Cambios en la Situación Financiera
Del 1 de Enero al 30 de Noviembre de 2022
(Cifras en Pesos)

	Original	Actual
ACTIVO	6,427,741	67,543
Activo Circulante	6,427,741	1,797
Efectivo y Equivalentes	4,833,808	0
Derechos a Recibir Efectivo o Equivalentes	1,794,133	0
Derechos a Recibir Bienes o Servicios	0	1,797
Inventarios	0	0
Almacenes	0	0
Estimación por Pérdida o Deterioro de Activos Circulantes	0	0
Otros Activos Circulantes	0	0
Activo No Circulante	0	65,848
Inversiones Financieras a Largo Plazo	0	0
Derechos a Recibir Efectivo o Equivalentes a Largo Plazo	0	0
Bienes Inmuebles, Infraestructura y Construcciones en Proceso	0	0
Bienes Muebles	0	65,848
Activos Intangibles	0	0
Depreciación, Deterioro y Amortización Acumulada de Bienes	0	0
Activos Diferidos	0	0
Estimación por Pérdida o Deterioro de Activos no Circulantes	0	0
Otros Activos no Circulantes	0	0
PASIVO	13,333	564,126
Pasivo Circulante	13,333	564,126
Cuentas por Pagar a Corto Plazo	0	564,126
Documentos por Pagar a Corto Plazo	0	0
Porción a Corto Plazo de la Deuda Pública a Largo Plazo	0	0
Tributos y Valores a Corto Plazo	0	0
Pasivos Diferidos a Corto Plazo	0	0
Fondos y Bienes de Terceros en Garantía y/o Administración a Corto Plazo	0	0
Provisiones a Corto Plazo	13,333	0
Otros Pasivos a Corto Plazo	0	0
Pasivo No Circulante	0	0
Cuentas por Pagar a Largo Plazo	0	0
Documentos por Pagar a Largo Plazo	0	0
Deuda Pública a Largo Plazo	0	0
Pasivos Diferidos a Largo Plazo	0	0
Fondos y Bienes de Terceros en Garantía y/o en Administración a Largo Plazo	0	0
Provisiones a Largo Plazo	0	0
HACIENDA PÚBLICA/PATRIMONIO	493,883	6,303,186
Hacienda Pública/Patrimonio Contributivo	0	0
Aportaciones	0	0
Donaciones de Capital	0	0
Actualización de la Hacienda Pública/Patrimonio	0	0
Hacienda Pública/Patrimonio Generado	493,883	6,303,186
Resultados del Ejercicio (Ahorro/Desahorro)	0	6,303,186
Resultados de Ejercicios Anteriores	493,883	0
Revalúos	0	0
Reservas	0	0
Rectificaciones de Resultados de Ejercicios Anteriores	0	0
Exceso o Insuficiencia en la Actualización de la Hacienda Pública/Patrimonio	0	0
Resultado por Posición Monetaria	0	0
Resultado por Tenencia de Activos no Monetarios	0	0

Bajo protesta de decir verdad declaramos que los Estados Financieros y sus notas, son razonablemente correctos y son responsabilidad del emisor.


DR. MARCO ANTONIO VILLA SALAZAR
 AUTORIZÓ DIRECTOR GENERAL.



CP. ANA LUISA MAYORGA MARTÍNEZ
 ELABORÓ DIRECTORA ADMINISTRATIVA

INSTITUTO POTOSINO DE BELLAS ARTES
Estado de Flujos de Efectivo
Del 1 de Enero al 30 de Noviembre de 2022
(Cifras en Pesos)

	2022	2021
Flujos de Efectivo de las Actividades de Operación		
Origen	30,835,158	35,315,865
Impuestos	0	0
Cuotas y Aportaciones de Seguridad Social	0	0
Contribuciones de Mejoras	0	0
Derechos	2,681,335	1,115,888
Productos	0	0
Aprovechamientos	0	0
Ingresos por Venta de Bienes y Prestación de Servicios	0	0
Participaciones, Aportaciones, Convenios, Incentivos Derivados de la Colaboración Fiscal y Fondos Distintos de Aportaciones	0	0
Transferencias, Asignaciones, Subsidios y Subvenciones, y Pensiones y Jubilaciones	27,844,833	33,659,587
Otros Orígenes de Operación	0	640,393
Aplicación	29,959,622	28,755,521
Servicios Personales	25,847,684	27,101,420
Materiales y Suministros	787,585	261,379
Servicios Generales	2,429,070	1,392,723
Transferencias Internas y Asignaciones al Sector Público	0	0
Transferencias al Resto del Sector Público	0	0
Subsidios y Subvenciones	0	0
Ayudas Sociales	0	0
Pensiones y Jubilaciones	0	0
Transferencias a Fideicomisos, Mandatos y Contratos Análogos	0	0
Transferencias a la Seguridad Social	0	0
Donativos	0	0
Transferencias al Exterior	0	0
Participaciones	0	0
Aportaciones	0	0
Convenios	0	0
Otras Aplicaciones de Operación	895,302	0
Flujos Netos de Efectivo por Actividades de Operación	676,546	6,560,344
Flujos de Efectivo de las Actividades de Inversión		
Origen	0	0
Bienes Inmuebles, Infraestructura y Construcciones en Proceso	0	0
Bienes Muebles	0	0
Otros Orígenes de Inversión	0	0
Aplicación	65,848	0
Bienes Inmuebles, Infraestructura y Construcciones en Proceso	0	0
Bienes Muebles	65,848	0
Otras Aplicaciones de Inversión	0	0
Flujos Netos de Efectivo por Actividades de Inversión	-65,848	0
Flujos de Efectivo de las Actividades de Financiamiento		
Origen	0	0
Endeudamiento Neto	0	0
Interno	0	0
Externo	0	0
Otros Orígenes de Financiamiento	0	0
Aplicación	0	0
Servicios de la Deuda	0	0
Interno	0	0
Externo	0	0
Otras Aplicaciones de Financiamiento	0	0
Flujos Netos de Efectivo por Actividades de Financiamiento	0	0
Incremento/Disminución Neta en el Efectivo y Equivalentes al Efectivo	610,698	6,560,344
Efectivo y Equivalentes al Efectivo al Inicio del Ejercicio	3,280,267	1,954,230
Efectivo y Equivalentes al Efectivo al Final del Ejercicio	3,890,965	8,524,574

Bajo protesta de decir verdad declaramos que los Estados Financieros y sus notas, son razonablemente correctos y son responsabilidad del emisor.


DR. MARCO ANTONIO VILLA SALAZAR
AUTORIZÓ DIRECTOR GENERAL


LC. ANA LUISA MA YORGA MARTÍNEZ
ELABORÓ DIRECTORA ADMINISTRATIVA

NOTAS A LOS ESTADOS
FINANCIEROS NOVIEMBRE 2022.

De conformidad con la Ley General de Contabilidad Gubernamental, así como a la normatividad emitida por el Consejo Nacional de Armonización Contable, a continuación, se presentan las notas a los estados financieros correspondientes al ejercicio fiscal de 2022, con los siguientes apartados:

- ✓ Notas de Gestión Administrativa
- ✓ Notas de Desglose
- ✓ Notas de Memoria (cuentas de orden)

NOTAS DE GESTIÓN ADMINISTRATIVA

NOTA 1. Introducción:

El Instituto Potosino de Bellas Artes provee de Información Financiera a usuarios siendo los principales Consejo Directivo del Instituto, Órgano Interno de Control de la Secretaría de Cultura, Secretaría de Finanzas de Gobierno del Estado de San Luis Potosí, Sistema de Evaluaciones de Armonización Contable, Comisión Estatal de Garantía de Acceso a la Información Pública, entre otros.

NOTA 2. Panorama Económico y Financiero

El principal Ingreso con que opera el Instituto Potosino de Bellas Artes es el Transferido del Gobierno del Estado, es decir, el 98% del total de los Ingresos estimados para este ejercicio.

NOTA 3. Antecedentes Históricos y Creación del Instituto:

Fundado el 1 de julio de 1955 inicia "Bellas Artes", contando la capital potosina con un centro formativo y la esperada conclusión de un sueño cultural: la profesionalización en el arte. En los años de 1973 y 1996 se celebraron Convenios con el poder Ejecutivo del Estado; el primero tuvo como finalidad la enseñanza artística y difusión cultural, y el segundo tuvo por objeto establecer las bases para la descentralización, operación y funcionamiento del Instituto Potosino de Bellas Artes; durante el transcurso de este tiempo el Instituto vino funcionando sin algún documento legal. Por lo anterior se crea y regula el funcionamiento del Instituto Potosino de Bellas Artes mediante un Decreto Administrativo de Creación el día 9 de febrero de 2001.

NOTA 4. Objeto Social y Organización:

El Instituto Potosino de Bellas Artes tiene como Objetivo y finalidad desarrollar y fortalecer procesos de formación, apreciación y creación artística con una responsabilidad social, fomentar, planear e impartir la enseñanza artística de las Bellas Artes, organizar actividades de promoción y difusión artísticas y culturales. Así como promover dentro del Estado y fuera de este el arte y cultura potosinos. La importancia de representar a la entidad en eventos artísticos y culturales, dentro del Estado, en el interior de la República y en el extranjero, sin menoscabo de hacerlo en coordinación con otras instituciones afines.

La Estructura Organizacional del Instituto Potosino de Bellas Artes está integrada por un Consejo Directivo, el Director y las Unidades Administrativas.

El ejercicio fiscal que comprende estas Notas corresponde al 2022.



El Instituto Potosino de Bellas Artes es un Organismo Público Descentralizado del Poder Ejecutivo del Estado Libre y Soberano de San Luis Potosí, con personalidad jurídica y patrimonio propio, sectorizado a la Secretaría de Cultura.

El Instituto Potosino de Bellas Artes tiene como Obligaciones fiscales la retención de Impuesto Sobre la Renta por concepto de Salarios, Asimilados a Salarios, Servicios Profesionales y Arrendamiento de Inmuebles; así como la obligación de pago a la Secretaría de Finanzas del Impuesto Sobre Remuneraciones Pagadas. El Instituto ha cumplido con sus obligaciones durante este ejercicio.

NOTA 5. Base de Preparación de los Estados Financieros:

Los Estados Financieros que se acompañan fueron preparados de acuerdo con las reglas de Contabilidad Gubernamental autorizadas por la Secretaría de Hacienda y Crédito Público, a través del Consejo Nacional de Armonización Contable en sus Postulados Básicos, sus marcos conceptuales dentro de los lineamientos publicados por el CONAC, así como también de la Ley General de Contabilidad Gubernamental, la Ley de Presupuesto, Contabilidad y Gasto Público de San Luis Potosí y su Reglamento, la Ley de Ingresos y el Presupuesto de Egresos para el presente Ejercicio.

NOTA 6. Políticas de Contabilidad Significativas

A continuación, se presentan las Políticas de Contabilidad más importantes:

- a) La Información financiera está preparada sobre la base de reconocer sus Ingresos cuando se recaudan en Caja General y los Egresos cuando se comprometen.
- b) Los Estados Financieros y sus notas han sido preparados sobre la base de costo histórico; por lo tanto, no se reconocen los efectos de la inflación.
- c) Se cuenta con Pasivos Contingentes para Futuras demandas por parte de personal del Instituto, cuenta Previsión Indemnizaciones y Futuras Demandas por la cantidad de \$13,332.86 cantidad al cierre del mes de noviembre 2022.

NOTAS DE DESGLOSE

i) **Notas al Estado de Situación Financiera**

Información contable

NOTA 7. Activo Circulante:

La integración de este rubro se representa de la siguiente forma:

A continuación, se relacionan las cuentas que integran el rubro de efectivo y equivalentes:

Concepto	2022	2021
EFFECTIVO	\$ 13,998.26	\$ 3,998.26
BANCOS/TESORERÍA	\$ 3,876,967.29	\$ 8,510,575.54
INVERSIONES TEMPORALES (HASTA 3 MESES)	\$ 0.00	\$ 0.00
FONDOS CON AFECTACION ESPECIFICA	\$ 0.00	\$ 0.00
SUMA	\$ 3,890,965.55	\$ 8,510,575.54

-Bancos/Tesorería

Representa el monto de efectivo disponible propiedad del instituto, en instituciones bancarias, su importe se integra por:

Banco	Importe
BANORTE	\$ 3,876,622.55
SANTANDER	\$ 344.74
Suma	\$ 3,876,967.29

Por lo que se refiere a Bancos / Tesorería, son recursos Transferidos por Gobierno del Estado para pagos del Capítulo 1000 Servicios; así como cobro de Recursos Propios los cuales son de inmediata disposición derivado de los compromisos de pago.

NOTA 8. Activo No Circulante:

Bienes Muebles, Intangibles y Depreciaciones


Se integran de la siguiente manera:

Concepto	2022
MOBILIARIO Y EQUIPO DE ADMINISTRACIÓN	\$ 752,283.90
MOBILIARIO Y EQUIPO EDUCACIONAL Y RECREATIVO	\$ 416,040.56
VEHÍCULOS Y EQUIPO DE TRANSPORTE	\$ 6,517.00
MAQUINARIA, OTROS EQUIPOS Y HERRAMIENTAS	\$ 1,793,543.76
Subtotal BIENES MUEBLES	\$ 2,968,385.22
SOFTWARE	\$ 13,468.40
LICENCIAS	\$ 10,000.00
Subtotal ACTIVOS INTANGIBLES	\$23,468.40
DEPRECIACIÓN ACUMULADA DE BIENES MUEBLES	\$.00
Subtotal DEPRECIACIÓN, DETERIORO Y AMORTIZACIÓN ACUMULADA DE BIENES	\$ -
Suma	\$ 2,991,853.62

Se sugiere revisar el apartado de depreciación acumulada de bienes muebles e inmuebles para autorización de aplicación contable por parte de Oficialía Mayor del Estado, ya que su departamento de bienes patrimoniales advierte que no se puede realizar el movimiento respectivo debido a que se encuentran dentro de los bienes del Estado; sin embargo, muchos de estos bienes han sido adquiridos por parte de IPBA con recursos propios.

NOTA 9. Pasivo Circulante:

Se informará de las cuentas de los pasivos diferidos y otros, su tipo, monto y naturaleza, así como las características significativas que les impacten o pudieran impactarles financieramente.



1. Las CUENTAS POR PAGAR A CORTO PLAZO se integran de la siguiente manera:

Concepto	2022	2021
PASIVO CIRCULANTE	\$ 2,035,011.96	\$2,585,805.15
PASIVO NO CIRCULANTE	\$.00	\$.00
Suma de Pasivo	\$ 2,035,111.96	\$ 2,585,805.15

Destacan entre las principales partidas del Pasivo Circulante las siguientes:

Concepto	Importe
SERVICIOS PERSONALES POR PAGAR A CORTO PLAZO	\$ 1,442,791.79
RETENCIONES Y CONTRIBUCIONES POR PAGAR A CORTO PLAZO	\$ 572,642.18
PROVEEDORES POR PAGAR A CORTO PLAZO	\$ 3,645.13
OTRAS CUENTAS POR PAGAR A CORTO PLAZO	\$ 2,600.00
PROVISIONES A CORTO PLAZO	\$ 13,332.86
Suma PASIVO CIRCULANTE	\$ 2,035,011.96

- a) Servicios Personales: queda pendiente de pago el importe correspondiente cuotas de seguridad social por pagar dentro del mes posterior inmediato.
- b) Retenciones por pagar a corto plazo: Es el importe de los impuestos por Retenciones de ISR e IVA por Salarios, Servicios Profesionales y Adquisición de Bienes y Servicios, así como el impuesto Sobre Erogaciones al Trabajo Realizado por pagar máxime al día 17 del mes posterior. Contiene también impuestos por enterar de ejercicios anteriores, mismos que se informa tienen una situación particular de la cual se recomienda su revisión.
- c) Proveedores por pagar a Corto plazo: Corresponde al saldo pendiente de pago de los proveedores por contratación de servicios y/o compra de materiales y suministros.
- d) La realización del libro del 65 Aniversario del IPBA, proyecto correspondiente al ejercicio 2020 que debido a causas ajenas al Instituto no se llevó a cabo, originó la cancelación del pasivo y la recuperación de la póliza de fianza no. 2124487-0000 de Liberty Finanzas, S.A. de C.V., misma que se depositó el día 23 de diciembre de 2021 en la cuenta BANORTE 1097140961. Se tiene pendiente el reintegro de tal cantidad a SEFIN o instrucción pertinente para su cancelación.

II) Notas al Estado de Actividades

NOTA 10. Ingresos de Gestión:

Concepto del ingreso	
Derechos	\$ 2,691,335.23
Subtotal Ingresos Propios	\$ 2,691,335.23
Transferencias de Gobierno del Estado	\$ 27,944,832.99
Subtotal Ingresos Transferencias	\$ 27,944,832.99
Suma	\$ 30,636,168.22

NOTA 11. Gastos y Otras Pérdidas:

Los gastos de funcionamiento son los referentes a nómina de profesores y personal administrativo, gastos básicos de servicios, así como materiales indispensables para el desarrollo de las actividades.

Concepto	Importe
GASTOS DE FUNCIONAMIENTO	\$ 29,064,319.37
TRANSFERENCIAS, ASIGNACIONES, SUBSIDIOS Y OTRAS AYUDAS	\$.00
PARTICIPACIONES Y APORTACIONES	\$.00
INTERESES, COMISIONES Y OTROS GASTOS DE LA DEUDA PÚBLICA	\$.00
OTROS GASTOS Y PÉRDIDAS EXTRAORDINARIAS	\$ 10,986.57
Suma de GASTOS Y OTRAS PÉRDIDAS	\$ 29,075,305.94


Los ingresos y egresos autorizados para el ejercicio 2022 del recurso propio así como el otorgamiento de montos a las partidas presupuestales de ingresos y egresos de recursos estatales que se encuentran expresados en el presente Estado Financiero y son los contenidos en el anteproyecto de Ley de Ingresos entregado a la autoridad competente mediante OFICIO DG/DA-IPBA/267/21 del 13 de julio de 2021 (ingresos), mientras que el presupuesto otorgado por la Secretaría de Finanzas para 2022 se reflejan en el oficio SF/DGPP/R-0065/2022 con fecha 12 de enero de 2022.

Se informa también que el Instituto Potosino de Bellas Artes tiene en sus cuentas el recurso establecido para la elaboración del Libro de 65 aniversario del Instituto Potosino de Bellas Artes autorizado el 28 de noviembre de 2019 mediante la solicitud de pago con folio B053600668 y contra factura 668 de la misma fecha, mismo que no pudo ser llevado a cabo. Dicho monto se encuentra líquido en la cuenta bancaria de Banorte no. 1097140961, el cual deberá de ser gestionado por los competentes para su reintegro o su libre disposición.

Para el año 2022 el compromiso presupuestal del capítulo 1000 se realiza de manera parcial, es decir en correspondencia a lo efectivamente ejecutado en el mismo mes, lo anterior derivado de las acciones realizadas por la misma Secretaría.

"Bajo protesta de decir verdad declaramos que los Estados Financieros y sus notas, son razonablemente correctos y son responsabilidad del emisor".



DR. MARCO ANTONIO VILLA SALAZAR
DIRECTOR GENERAL - AUTORIZÓ

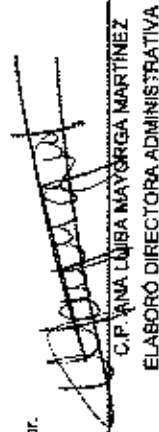

C.P. ANA LUISA MAYORGA MARTÍNEZ
DIRECTORA ADMINISTRATIVA - ELABORÓ

INSTITUTO POTOSINO DE BELLAS ARTES
Estado Anual del Activo
Del 1 de Enero al 30 de Noviembre de 2022
 (Cifras en Pesos)

Concepto	Saldo Inicial	Cargos del Periodo	Abonos del Periodo	Saldo Final	Variación del Periodo
ACTIVO	9,635,836	93,015,495	82,187,188	10,464,144	628,308
Activo Circulante	3,332,322	62,849,947	62,187,188	4,094,783	762,460
Efectivo y Equivalentes	3,280,287	32,142,524	31,531,828	3,890,986	610,698
Derechos a Recibir Efectivo o Equivalentes	50,035	30,805,325	30,655,360	200,000	149,965
Derechos a Recibir Bienes o Servicios	0	1,797	0	1,797	1,797
Inventarios	0	0	0	0	0
Almacenes	0	0	0	0	0
Estimación por Pérdida o Deterioro de Activos Circulantes	0	0	0	0	0
Otros Activos Circulantes	2,020	0	0	2,020	0
Activo No Circulante	6,303,514	65,848	0	6,369,361	65,848
Inversiones Financieras a Largo Plazo	0	0	0	0	0
Derechos a Recibir Efectivo o Equivalentes a Largo Plazo	0	0	0	0	0
Bienes Intangibles, Infraestructura y Construcciones en Proceso	0	0	0	0	0
Bienes Muebles	2,902,537	65,848	0	2,968,385	65,848
Activos Intangibles	23,456	0	0	23,456	0
Depreciación, Deterioro y Amortización Acumulada de Bienes	0	0	0	0	0
Activos Diferidos	3,377,526	0	0	3,377,526	0
Estimación por Pérdida o Deterioro de Activos no Circulantes	0	0	0	0	0
Otros Activos no Circulantes	0	0	0	0	0

Bajo protesta de decir verdad declaramos que los Estados Financieros y sus notas, son razonablemente correctos y son responsabilidad del emisor.


DR. MARCO ANTONIO VILLA SALAZAR
 AUTORIZÓ DIRECTOR GENERAL.



C.P. ANA LUJBA MAYORGA MARTÍNEZ
 ELABORÓ DIRECTORA ADMINISTRATIVA

INSTITUTO POTOSINO DE BELLAS ARTES
Estado Analítico de la Deuda y Otros Pasivos
Del 1 de Enero al 30 de Noviembre de 2022
(Cifras en Pesos)

Denominación de las Deudas	Moneda de Contratación	Institución o País Acreditado	Saldo Inicial del Periodo	Saldo Final del Periodo
DEUDA PÚBLICA				
Corto Plazo				
Deuda Interna			0	0
Instituciones de Crédito	Peso	México	0	0
Títulos y Valores	Peso	México	0	0
Arrendamientos Financieros	Peso	México	0	0
Deuda Externa			0	0
Organismos Financieros Internacionales	Peso	México	0	0
Deuda Bilateral	Peso	México	0	0
Títulos y Valores	Peso	México	0	0
Arrendamientos Financieros	Peso	México	0	0
Subtotal de Deuda Pública a Corto Plazo			0	0
Largo Plazo				
Deuda Interna			0	0
Instituciones de Crédito	Peso	México	0	0
Títulos y Valores	Peso	México	0	0
Arrendamientos Financieros	Peso	México	0	0
Deuda Externa			0	0
Organismos Financieros Internacionales	Peso	México	0	0
Deuda Bilateral	Peso	México	0	0
Títulos y Valores	Peso	México	0	0
Arrendamientos Financieros	Peso	México	0	0
Subtotal de Deuda Pública a Largo Plazo			0	0
Total de Otros Pasivos	Peso	México	2,722,553	2,035,012
Total de Deuda Pública y Otros Pasivos			2,722,553	2,035,012

Bajo protesta de decir verdad declaramos que los Estados Financieros y sus notas, son razonablemente correctos y son responsabilidad del emisor.


 DR. MARCO ANTONIO VILLA SALÁZAR
 AUTORIZÓ DIRECTOR GENERAL


 C.P. ANA LUISA MAYORGA MARTÍNEZ
 ELABORÓ DIRECTORA ADMINISTRATIVA



POTOSÍ
PARA LOS POTOSINOS
GOBIERNO DEL ESTADO 2021-2027

CULTURA
SECRETARÍA DE CULTURA



INSTITUTO
POTOSINO DE
**BELLAS
ARTES**

2 Información Presupuestal

2.1 ESTADO ANALÍTICO DEL INGRESO

2.2 ESTADO ANALÍTICO DEL PRESUPUESTO DE EGRESOS EN CLASIFICACIÓN
ADMINISTRATIVA

2.2.1 CLASIFICACIÓN ADMINISTRATIVA ORDEN DE GOBIERNO

2.2.2 CLASIFICACIÓN ADMINISTRATIVA SECTOR PARAESTATAL

2.3 ESTADO ANALÍTICO DEL PRESUPUESTO DE EGRESOS EN CLASIFICACIÓN
ECONÓMICA (TIPO DE GASTO)

2.4 ESTADO ANALÍTICO DEL PRESUPUESTO DE EGRESOS EN CLASIFICACIÓN POR
OBJETO DEL GASTO (CAPÍTULO Y CONCEPTO)

2.5 ESTADO ANALÍTICO DEL PRESUPUESTO DE EGRESOS EN CLASIFICACIÓN
FUNCIONAL

INSTITUTO POTOSINO DE BELLAS ARTES

SAN LUIS POTOSÍ

Estado Analítico de Ingresos
Del 01/ene./2022 Al 30/nov./2022

Fecha y hora de impresión: 01:45 p. m.
08/dic./2022

Usu. Supervisor
Rep: rptEstadoPresupuestoIngresos_PBS_CP_2019

Fuente de Ingresos	Ingresos					Diferencia (a-b-f)
	Estimado (a)	Ampliaciones y Rescisiones (b)	Modificado (a+b-c)	Devengado (d)	Requiere (e)	
IMPUESTOS	\$0.00	\$0.00	\$0.00	\$0.00	\$0.00	0.00
CUOTAS Y APORTACIONES DE SEGURIDAD SOCIAL	\$0.00	\$0.00	\$0.00	\$0.00	\$0.00	0.00
CONTRIBUCIONES DE MEJORAS	\$1.00	\$0.00	\$0.00	\$0.00	\$0.00	0.00
DERECHOS	\$438,000.00	\$2,289,186.23	\$2,727,186.23	\$2,691,335.23	\$2,681,335.23	2,263,335.23
PRODUCTOS	\$5.00	\$0.00	\$0.00	\$0.00	\$0.00	0.00
APROVECHAMIENTOS	\$0.00	\$0.00	\$0.00	\$0.00	\$0.00	0.00
INGRESOS POR VENTA DE BIENES, PRESTACIÓN DE SERVICIOS Y OTRO	\$0.00	\$0.00	\$0.00	\$0.00	\$0.00	0.00
PARTICIPACIONES, APORTACIONES, CONVENIOS, INCENTIVOS DERIVAD	\$0.00	\$0.00	\$0.00	\$0.00	\$0.00	0.00
TRANSFERENCIAS, ASIGNACIONES, SUBSIDIOS Y SUBVENCIONES, Y PE	\$0.00	\$0.00	\$0.00	\$0.00	\$0.00	0.00
INGRESOS DERIVADOS DE FINANCIAMIENTOS	\$35,558,181.00	\$139,200.00	\$35,697,381.00	\$27,944,832.99	\$27,644,832.99	-7,813,358.01
Total	\$35,896,181.00	\$2,428,386.23	\$38,324,567.23	\$35,636,166.23	\$30,836,166.23	-5,380,022.78
Ingresos Excedentes						

Fuente de Ingresos	Ingresos					Diferencia (a-b-f)
	Estimado (a)	Ampliaciones y Rescisiones (b)	Modificado (a+b-c)	Devengado (d)	Requiere (e)	
IMPUESTOS	\$0.00	\$0.00	\$0.00	\$0.00	\$0.00	0.00
CUOTAS Y APORTACIONES DE SEGURIDAD SOCIAL	\$0.00	\$0.00	\$0.00	\$0.00	\$0.00	0.00
CONTRIBUCIONES DE MEJORAS	\$0.00	\$0.00	\$0.00	\$0.00	\$0.00	0.00
DERECHOS	\$438,000.00	\$2,289,186.23	\$2,727,186.23	\$2,691,335.23	\$2,681,335.23	2,263,335.23
PRODUCTOS	\$0.00	\$0.00	\$0.00	\$0.00	\$0.00	0.00
APROVECHAMIENTOS	\$0.00	\$0.00	\$0.00	\$0.00	\$0.00	0.00
PARTICIPACIONES, APORTACIONES, CONVENIOS, INCENTIVOS DEL	\$0.00	\$0.00	\$0.00	\$0.00	\$0.00	0.00
TRANSFERENCIAS, ASIGNACIONES, SUBSIDIOS Y SUBVENCIONES	\$0.00	\$0.00	\$0.00	\$0.00	\$0.00	0.00
Ingresos de los Entes Públicos de los Poderes Legislativo y Judicial, de los Órganos Autónomos y del Sector Paraestatal o Paramunicipal, así como de las Empresas Productivas del Estado						
CUOTAS Y APORTACIONES DE SEGURIDAD SOCIAL	\$0.00	\$0.00	\$0.00	\$0.00	\$0.00	0.00
PRODUCTOS	\$0.00	\$0.00	\$0.00	\$0.00	\$0.00	0.00
INGRESOS POR VENTA DE BIENES, PRESTACIÓN DE SERVICIOS	\$0.00	\$0.00	\$0.00	\$0.00	\$0.00	0.00
TRANSFERENCIAS, ASIGNACIONES, SUBSIDIOS Y SUBVENCIONES	\$0.00	\$0.00	\$0.00	\$0.00	\$0.00	0.00
Ingresos Derivados de financiamiento						
INGRESOS DERIVADOS DE FINANCIAMIENTOS	\$35,558,181.00	\$139,200.00	\$35,697,381.00	\$27,944,832.99	\$27,644,832.99	-7,813,358.01
Total	\$35,896,181.00	\$2,428,386.23	\$38,324,567.23	\$35,636,166.23	\$30,836,166.23	-5,380,022.78
Ingresos Excedentes						

Page 1



INSTITUTO POTOSINO DE BELLAS ARTES
SAN LUIS POTOSI

Estado Analítico de Ingresos
Del 01/ene./2022 Al 30/nov./2022

Fecha y Obidic.: 2022
hora de impresión: 01:45 p. m.

Uar: Superintax
Rep: rptEstadoPresupuestoIngresosHB_CP_2019


DR. MARCO ANTONIO VILLA SALAZAR
AUTORIZÓ DIRECTOR GENERAL


C. YANUJISA MAYORGA MARTINEZ
ELABORÓ DIRECTORA ADMINISTRATIVA



INSTITUTO POTOSINO DE BELLAS ARTES
SAN LUIS POTOSÍ

Estado Analítico del Ejercicio del Presupuesto de Egresos

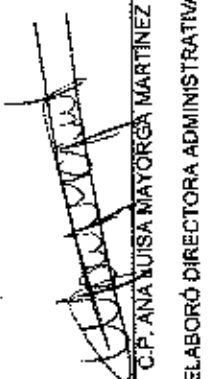
Utr: Supervisor
 Rep: rptEstadoPresupuestoEgresos_UA3

Clasificación Administrativa
 Del 01/ene./2022 Al 30/nov./2022

Fecha y hora de impresión: 09/dic./2022 01:47 p. m.

Concepto	Egresos					Subejercicio
	Aprobado	Ampliaciones / (Reducciones)	Modificado	Devengado	Pagado	
	1	2	3=(1+2)	4	5	6=(3-4)
Sin Ramo/Dependencia						
INSTITUTO POTOSINO DE BELLAS ARTES	\$35,986,191.00	\$2,426,385.23	\$38,412,576.23	\$29,130,187.27	\$29,130,187.27	\$9,284,408.96
Sin Ramo/Dependencia	\$35,986,191.00	\$2,426,385.23	\$38,412,576.23	\$29,130,187.27	\$29,130,187.27	\$9,284,408.96
TOTAL GASTO	\$35,986,191.00	\$2,426,385.23	\$38,412,576.23	\$29,130,187.27	\$29,130,187.27	\$9,284,408.96


 DR. MARCO ANTONIO VILLA SALAZAR
 AUTORIZÓ DIRECTOR GENERAL


 C.P. ANA LUISA MAYORGA MARTINEZ
 ELABORÓ DIRECTORA ADMINISTRATIVA



INSTITUTO POTOSINO DE BELLAS ARTES
SAN LUIS POTOSÍ


Estado Analítico del Ejercicio del Presupuesto de Egresos
 Clasificación Administrativa - Orden de Gobierno
 | Del 01/ene./2022 Al 30/nov./2022

Fecha y Hora de Impresión | 08/Nov./2022
 01:48 p. m.

Ucr: Supervisor
 Rep: rptEstadoPresupuestoEgresos_IVA3_BB_3C

Egresos						
Concepto	Aprobado 1	Ampliaciones / (Reducciones) 2	Modificado 3=(1+2)	Devengado 4	Pagado 5	Subejercicio 6=(3-4)
ORGANISMOS AUTÓNOMOS	\$0.00	\$0.00	\$0.00	\$0.00	\$0.00	\$0.00
PODER EJECUTIVO	\$0.00	\$0.00	\$0.00	\$0.00	\$0.00	\$0.00
PODER JUDICIAL	\$0.00	\$0.00	\$0.00	\$0.00	\$0.00	\$0.00
PODER LEGISLATIVO	\$0.00	\$0.00	\$0.00	\$0.00	\$0.00	\$0.00
TOTAL DEL GASTO	\$0.00	\$0.00	\$0.00	\$0.00	\$0.00	\$0.00


 DR. MARCO ANTONIO VILLA SALAZAR
 AUTORIZÓ DIRECTOR GENERAL


 C.P. ANA LUISA MAYORGA MARTÍNEZ
 ELABORÓ DIRECTORA ADMINISTRATIVA



INSTITUTO POTOSINO DE BELLAS ARTES
SAN LUIS POTOSÍ

Estado Analítico del Ejercicio del Presupuesto de Egresos
 Clasificación Administrativa - Orden de Gobierno

Fecha y 06/dic./2022
 Hora de Impresión 01:48 p. m.

Utr: Supervisor
 Rep: rptEstadoPresupuestoEgresos_UA3_GB_SC

Concepto		Egresos					
1	2	3=(1+2)	4	5	6=(3-4)		
Aprobado	Ampliaciones / (Reducciones)	Modificado	Devengado	Pagado	Subejercicio		
ORGANOS AUTÓNOMOS	\$0.00	\$0.00	\$0.00	\$0.00	\$0.00		
PODER EJECUTIVO	\$0.00	\$0.00	\$0.00	\$0.00	\$0.00		
PODER JUDICIAL	\$0.00	\$0.00	\$0.00	\$0.00	\$0.00		
PODER LEGISLATIVO	\$0.00	\$0.00	\$0.00	\$0.00	\$0.00		
TOTAL DEL GASTO	\$0.00	\$0.00	\$0.00	\$0.00	\$0.00		


 DR. MARCO ANTONIO VILLA SALAZAR
 AUTORIZÓ DIRECTOR GENERAL


 C.P. ANA LUISA MAYORGA MARTINEZ
 ELABORÓ DIRECTORA ADMINISTRATIVA



INSTITUTO POTOSINO DE BELLAS ARTES
SAN LUIS POTOSÍ

Estado Analítico del Ejercicio del Presupuesto de Egresos
 Clasificación Administrativa - Sector Paraestatal

Utr: Supervisor
 Rep: rptEstadoPresupuestoEgresos_UA3_06_06

Fecha y Ob: 06/nov/2022
 Hora de Impresión: 01:49 p. m.

Concepto	Egresos					
	Aprobado 1	Ampliaciones / (Reducciones) 2	Modificado 3=(1+2)	Devengado 4	Pagado 5	Subejercicio 6 = (3 - 4)
ENTIDADES PARAESTATALES EMPRESARIALES NO FINANCIERAS CON PARTICIPACION ESTATAL MAYORITARIA	\$0.00	\$0.00	\$0.00	\$0.00	\$0.00	\$0.00
ENTIDADES PARAESTATALES EMPRESARIALES FINANCIERAS NO MONETARIAS CON PARTICIPACION ESTATAL MAYORITARIA	\$0.00	\$0.00	\$0.00	\$0.00	\$0.00	\$0.00
ENTIDADES PARAESTATALES EMPRESARIALES FINANCIERAS NO MONETARIAS CON PARTICIPACION ESTATAL MAYORITARIA	\$0.00	\$0.00	\$0.00	\$0.00	\$0.00	\$0.00
ENTIDADES PARAESTATALES Y FIDEICOMISOS NO EMPRESARIALES Y NO FINANCIEROS	\$35,986,191.00	\$2,428,385.23	\$38,414,576.23	\$28,130,167.27	\$29,130,167.27	\$9,284,408.96
FIDEICOMISOS EMPRESARIALES NO FINANCIEROS CON PARTICIPACION ESTATAL MAYORITARIA	\$0.00	\$0.00	\$0.00	\$0.00	\$0.00	\$0.00
FIDEICOMISOS FINANCIEROS PUBLICOS CON PARTICIPACION ESTATAL MAYORITARIA	\$0.00	\$0.00	\$0.00	\$0.00	\$0.00	\$0.00
INSTITUCIONES PUBLICAS DE LA SEGURIDAD SOCIAL	\$0.00	\$0.00	\$0.00	\$0.00	\$0.00	\$0.00
TOTAL DEL GASTO	\$35,986,191.00	\$2,428,385.23	\$38,414,576.23	\$28,130,167.27	\$29,130,167.27	\$9,284,408.96

DR. MARCO ANTONIO VILLA SALAZAR
 AUTORIZÓ DIRECTOR GENERAL

C.P. ANA LUISA MAYORGA MARTINEZ
 ELABORÓ DIRECTORA ADMINISTRATIVA



INSTITUTO POTOSINO DE BELLAS ARTES
SAN LUIS POTOSÍ

Estado Analítico del Ejercicio del Presupuesto de Egresos
 Clasificación Económica (por Tipo de Gasto)

Fecha y hora de impresión: 19/01/2022 01:49 p. m.

Ucr: Supervisor
 Rep: rptEstadoPresupuestoEgresos_CL2

Del 01/ene./2022 Al 30/nov./2022

Concepto	Egresos					
	Aprobado 1	Ampliaciones / (Reducciones) 2	Modificado 3=(1+2)	Devengado 4	Pagado 5	Subejercicio 6 = (3 - 4)
Gasto Corriente	\$35,966,191.00	\$2,362,537.33	\$38,328,728.33	\$20,064,319.37	\$28,064,319.37	\$9,264,408.96
Gasto de Capital	\$0.00	\$65,847.90	\$65,847.90	\$65,847.90	\$65,847.90	\$0.00
Amortización de la deuda y disminución de pasivos	\$0.00	\$0.00	\$0.00	\$0.00	\$0.00	\$0.00
Pensiones y Jubilaciones	\$0.00	\$0.00	\$0.00	\$0.00	\$0.00	\$0.00
Participaciones	\$0.00	\$0.00	\$0.00	\$0.00	\$0.00	\$0.00
Total del Gasto	\$35,966,191.00	\$2,428,385.23	\$38,394,576.23	\$20,130,167.27	\$28,130,167.27	\$9,264,408.96

[Signature]
 DR. MARCO ANTONIO VILLA SALAZAR

AUTORIZÓ DIRECTOR GENERAL

[Signature]
 C. A. ANA LUISA MAYORGA MARTINEZ

ELABORÓ DIRECTORA ADMINISTRATIVA



INSTITUTO POTOSINO DE BELLAS ARTES

SAN LUIS POTOSÍ

**Estado Analítico del Ejercicio del Presupuesto de Egresos
Clasificación por Objeto del Gasto (Capítulo y Concepto)**

Lugar: San Javier
Período: Estado Presupuestos Egresos, CP, CTO

Fecha y período: 2022
Hora de Impresión: 01:50 p. m.

Concepto	Egresos					
	1 Aprobado	2 Ampliaciones / (Reducciones)	3=(1+2) Modificado	4 Devengado	5 Pagado	6 = (3 - 4) Subejercicio
SERVICIOS PERSONALES						
REMUNERACIONES AL PERSONAL DE CARÁCTER PERMANENTE	\$34,688,096.16	\$75,462.02	\$34,763,558.18	\$26,647,684.28	\$26,647,684.28	\$8,116,873.90
Remuneraciones al personal de carácter transitorio	\$7,602,694.16	\$0.00	\$7,602,694.16	\$6,962,414.85	\$6,962,414.85	\$1,269,047.51
REMUNERACIONES ADICIONALES Y ESPECIALES	\$5,148,510.00	\$0.00	\$5,148,510.00	\$5,994,003.59	\$5,994,003.59	\$1,008,680.67
SEGURIDAD SOCIAL	\$2,539,464.00	\$379,258.14	\$2,918,722.14	\$499,742.62	\$499,742.62	\$4,848,767.48
OTRAS PRESTACIONES SOCIALES Y ECONÓMICAS	\$8,697,353.16	-\$214,203.64	\$8,483,149.52	\$2,196,288.70	\$2,196,288.70	\$702,433.44
PREVISIONES	\$0.00	\$0.00	\$0.00	\$7,188,234.86	\$7,188,234.86	\$1,287,944.90
PAGO DE ESTÍMULOS A SERVIDORES PÚBLICOS	\$0.00	\$0.00	\$0.00	\$0.00	\$0.00	\$0.00
MATERIALES Y SUMINISTRO	\$69,560.00	\$798,721.88	\$868,281.88	\$787,965.20	\$787,965.20	\$68,716.58
Materiales de administración, emisión de documentos y artículos de oficina	\$38,500.00	\$248,889.72	\$287,389.72	\$280,363.40	\$280,363.40	\$24,836.32
ALIMENTOS Y UTENSILIOS	\$11,080.00	\$173,060.25	\$184,140.25	\$159,120.25	\$159,120.25	\$25,000.00
MATERIAS PRIMAS Y MATERIALES DE PRODUCCIÓN Y COMERCIALIZACIÓN	\$0.00	\$0.00	\$0.00	\$0.00	\$0.00	\$0.00
MATERIALES Y ARTÍCULOS DE CONSTRUCCIÓN Y DE REPARACIÓN	\$0.00	\$184,403.72	\$184,403.72	\$180,147.80	\$180,147.80	\$4,255.92
Productos químicos, farmacéuticos y de laboratorios	\$0.00	\$13,122.68	\$13,122.68	\$11,167.30	\$11,167.30	\$1,955.38
COMBUSTIBLES, LUBRICANTES Y ADITIVOS	\$10,000.00	\$42,293.20	\$52,293.20	\$42,293.20	\$42,293.20	\$10,000.00
VESTUARIO, BLANCOS, PRENDAS DE PROTECCIÓN Y ARTÍCULOS DEPORTIVOS	\$0.00	\$17,336.73	\$17,336.73	\$17,336.73	\$17,336.73	\$0.00
Materiales y suministro para seguridad	\$0.00	\$0.00	\$0.00	\$0.00	\$0.00	\$0.00
HERRAMIENTAS, REFACCIONES Y ACCESORIOS MENORES	\$0.00	\$109,805.98	\$109,805.98	\$107,146.62	\$107,146.62	\$2,659.36
SERVICIOS GENERALES	\$1,247,634.84	\$1,480,353.43	\$2,727,988.27	\$2,429,069.79	\$2,429,069.79	\$308,918.48
SERVICIOS BÁSICOS	\$96,100.00	\$332,494.64	\$428,594.64	\$367,957.78	\$367,957.78	\$70,636.86
SERVICIOS DE ARRENDAMIENTO	\$150,700.00	\$36,662.34	\$187,362.34	\$170,844.04	\$170,844.04	\$18,418.30
SERVICIOS PROFESIONALES, CIENTÍFICOS, TÉCNICOS Y OTROS SERVICIOS	\$201,279.90	\$640,413.37	\$841,693.27	\$711,713.79	\$711,713.79	\$129,979.48
SERVICIOS FINANCIEROS, BANCARIOS Y COMERCIALES	\$13,357.66	\$70,600.93	\$83,958.59	\$78,938.05	\$78,938.05	\$5,020.48
SERVICIOS DE INSTALACIÓN, REPARACIÓN, MANTENIMIENTO Y CONSERVACIÓN	\$17,571.26	\$142,307.20	\$159,878.46	\$154,172.76	\$154,172.76	\$5,705.70
SERVICIOS DE COMUNICACIÓN SOCIAL Y PUBLICIDAD	\$0.00	\$139,200.00	\$139,200.00	\$139,200.00	\$139,200.00	\$0.00
Servicios de talleres y médicos	\$0.00	\$81,865.43	\$81,865.43	\$71,865.43	\$71,865.43	\$10,000.00
SERVICIOS OFICIALES	\$0.00	\$17,134.79	\$17,134.79	\$17,134.79	\$17,134.79	\$0.00
OTROS SERVICIOS GENERALES	\$788,528.00	\$28,674.83	\$817,202.83	\$727,443.15	\$727,443.15	\$71,057.68
TRANSFERENCIAS, ASIGNACIONES, SUBSIDIOS Y OTROS SERVICIOS	\$0.00	\$0.00	\$0.00	\$0.00	\$0.00	\$0.00
TRANSFERENCIAS INTERNAS Y ASIGNACIONES AL SECTOR PÚBLICO	\$0.00	\$0.00	\$0.00	\$0.00	\$0.00	\$0.00

[Handwritten signature]



INSTITUTO POTOSINO DE BELLAS ARTES

SAN LUIS POTOSÍ

Estado Analítico del Ejercicio del Presupuesto de Egresos

Clasificación por Objeto del Gasto (Capítulo y Concepto)

Usuario: Supervisor

Reporte: rptEstadoPresupuestoEgresos_CP_CTO

Fecha y Hora de Impresión: 01:50 p. m.

Del 01/ene./2022 Al 30/nov./2022

Concepto	Egresos					
	Aprobado 1	Ampliaciones / (Reducciones) 2	Modificado 3=(1+2)	Devenido 4	Pagado 5	Subejercicio 6=(3-4)
TRANSFERENCIAS AL RESTO DEL SECTOR PÚBLICO	\$0.00	\$0.00	\$0.00	\$0.00	\$0.00	\$0.00
SUBSIDIOS Y SUBVENCIONES	\$0.00	\$0.00	\$0.00	\$0.00	\$0.00	\$0.00
AYUDAS SOCIALES	\$0.00	\$0.00	\$0.00	\$0.00	\$0.00	\$0.00
PENSIONES Y JUBILACIONES	\$0.00	\$0.00	\$0.00	\$0.00	\$0.00	\$0.00
TRANSFERENCIAS A FIDEICOMISOS, MANDATOS Y OTROS ANÁLOGOS	\$0.00	\$0.00	\$0.00	\$0.00	\$0.00	\$0.00
TRANSFERENCIAS A LA SEGURIDAD SOCIAL	\$0.00	\$0.00	\$0.00	\$0.00	\$0.00	\$0.00
DONATIVOS	\$0.00	\$0.00	\$0.00	\$0.00	\$0.00	\$0.00
Transferencias al exterior	\$0.00	\$0.00	\$0.00	\$0.00	\$0.00	\$0.00
BIENES MUEBLES, INMUEBLES E INTANGIBLES	\$0.00	\$65,847.90	\$65,847.90	\$65,847.90	\$65,847.90	\$0.00
MOBILIARIO Y EQUIPO DE ADMINISTRACIÓN	\$0.00	\$21,462.80	\$21,462.80	\$21,462.80	\$21,462.80	\$0.00
MOBILIARIO Y EQUIPO EDUCACIONAL Y RECREATIVO	\$0.00	\$33,009.10	\$33,009.10	\$33,009.10	\$33,009.10	\$0.00
EQUIPO E INSTRUMENTAL MÉDICO Y DE LABORATORIO	\$0.00	\$0.00	\$0.00	\$0.00	\$0.00	\$0.00
VEHÍCULOS Y EQUIPO DE TRANSPORTE	\$0.00	\$0.00	\$0.00	\$0.00	\$0.00	\$0.00
EQUIPO DE DEFENSA Y SEGURIDAD	\$0.00	\$6,517.00	\$6,517.00	\$6,517.00	\$6,517.00	\$0.00
MAQUINARIA, OTROS EQUIPOS Y HERRAMIENTAS	\$0.00	\$0.00	\$0.00	\$0.00	\$0.00	\$0.00
ACTIVOS BIOLÓGICOS	\$0.00	\$4,859.00	\$4,859.00	\$4,859.00	\$4,859.00	\$0.00
BIENES INMUEBLES	\$0.00	\$0.00	\$0.00	\$0.00	\$0.00	\$0.00
ACTIVOS INTANGIBLES	\$0.00	\$0.00	\$0.00	\$0.00	\$0.00	\$0.00
INVERSIÓN PÚBLICA	\$0.00	\$0.00	\$0.00	\$0.00	\$0.00	\$0.00
OBRA PÚBLICA EN BIENES DE DOMINIO PÚBLICO	\$0.00	\$0.00	\$0.00	\$0.00	\$0.00	\$0.00
OBRA PÚBLICA EN BIENES PROPIOS	\$0.00	\$0.00	\$0.00	\$0.00	\$0.00	\$0.00
PROYECTOS PRODUCTIVOS Y ACCIONES DE FOMENTO	\$0.00	\$0.00	\$0.00	\$0.00	\$0.00	\$0.00
INVERSIONES FINANCIERAS Y OTRAS PROVISIONES	\$0.00	\$0.00	\$0.00	\$0.00	\$0.00	\$0.00
INVERSIONES PARA EL FOMENTO DE ACTIVIDADES PRODUCTIVAS	\$0.00	\$0.00	\$0.00	\$0.00	\$0.00	\$0.00
ACCIONES Y PARTICIPACIONES DE CAPITAL	\$0.00	\$0.00	\$0.00	\$0.00	\$0.00	\$0.00
COMPRA DE TÍTULOS Y VALORES	\$0.00	\$0.00	\$0.00	\$0.00	\$0.00	\$0.00
CONCESIÓN DE PRÉSTAMOS	\$0.00	\$0.00	\$0.00	\$0.00	\$0.00	\$0.00
INVERSIONES EN FIDEICOMISOS, MANDATOS Y OTROS ANÁLOGOS	\$0.00	\$0.00	\$0.00	\$0.00	\$0.00	\$0.00
OTRAS INVERSIONES FINANCIERAS	\$0.00	\$0.00	\$0.00	\$0.00	\$0.00	\$0.00
PROVISIONES PARA CONTINGENCIAS Y OTRAS EROGACIONES ESPECIALES	\$0.00	\$0.00	\$0.00	\$0.00	\$0.00	\$0.00
PARTICIPACIONES Y APORTACIONES	\$0.00	\$0.00	\$0.00	\$0.00	\$0.00	\$0.00
PARTICIPACIONES	\$0.00	\$0.00	\$0.00	\$0.00	\$0.00	\$0.00
APORTACIONES	\$0.00	\$0.00	\$0.00	\$0.00	\$0.00	\$0.00
CONVENIOS	\$0.00	\$0.00	\$0.00	\$0.00	\$0.00	\$0.00
DEUDA PÚBLICA	\$0.00	\$0.00	\$0.00	\$0.00	\$0.00	\$0.00

[Handwritten signature]



INSTITUTO POTOSINO DE BELLAS ARTES
SAN LUIS POTOSÍ

Estado Analítico del Ejercicio del Presupuesto de Egresos
Clasificación por Objeto del Gasto (Capítulo y Concepto)

Usr: Supervisor
 Rep: rptEstadoPresupuestoEgresos_CP_CTO

Fecha y Oblicto: 2022
 hora de Impresión: 01:50 p. m.

Del 01/ene./2022 Al 30/nov./2022

Concepto	Egresos					
	Aprobado 1	Ampliaciones / (Reducciones) 2	Modificado 3=(1+2)	Devengado 4	Pagado 5	Subejercicio 6 = (3 + 4)
AMORTIZACIÓN DE LA DEUDA PÚBLICA	\$0.00	\$0.00	\$0.00	\$0.00	\$0.00	\$0.00
INTERESES DE LA DEUDA PÚBLICA	\$0.00	\$0.00	\$0.00	\$0.00	\$0.00	\$0.00
COMISIONES DE LA DEUDA PÚBLICA	\$0.00	\$0.00	\$0.00	\$0.00	\$0.00	\$0.00
GASTOS DE LA DEUDA PÚBLICA	\$0.00	\$0.00	\$0.00	\$0.00	\$0.00	\$0.00
Costos por cobertura	\$0.00	\$0.00	\$0.00	\$0.00	\$0.00	\$0.00
APOYOS FINANCIEROS	\$0.00	\$0.00	\$0.00	\$0.00	\$0.00	\$0.00
ADEUDOS DE EJERCICIOS FISCALES ANTERIORES (ADEFAS)	\$0.00	\$0.00	\$0.00	\$0.00	\$0.00	\$0.00
Total del Gasto	\$35,995,191.06	\$2,428,385.23	\$38,424,576.23	\$28,130,167.27	\$29,130,167.27	\$9,294,408.96

DR. MARCO ANTONIO VILLA SALAZAR
 AUTORIZÓ DIRECTOR GENERAL

CITLALY LUJÁN
 ELABORÓ DIRECTORA ADMINISTRATIVA

INSTITUTO POTOSINO DE BELLAS ARTES
SAN LUIS POTOSÍ

Estado Analítico del Ejercicio del Presupuesto de Egresos
Clasificación Funcional (Finalidad y Función)


Fecha y Cód. Impresión: 01/03/2022
 hora de Impresión: 01:53 p. m.

Usuario: Supervisor
 Reporte: EstadoPresupuestoEgresos_FN3

Del 01/ene./2022 Al 30/nov./2022

Concepto	Egresos					Subejercicio
	Aprobado	Ampliaciones / (Reducciones)	Modificado	Devengado	Pagado	
1	\$35,996,191.00	2	3=(1+2) \$38,424,576.23	4	5	6=(3-4) \$9,294,408.96
Total de Gasto		\$2,428,385.23	\$38,424,576.23	\$29,130,167.27	\$29,130,167.27	\$9,294,408.96


 DR. MARCO ANTONIO VILLA SALAZAR
 AUTORIZÓ DIRECTOR GENERAL


 C.R. ANAL LUISA MAYORGA MARTÍNEZ
 ELABORÓ DIRECTORA ADMINISTRATIVA



POTOSÍ
PARA LOS POTOSINOS
GOBIERNO DEL ESTADO 2021-2027

CULTURA
SECRETARÍA DE CULTURA



INSTITUTO
POTOSINO DE
**BELLAS
ARTES**

3 Información Programática

3.1 GASTO POR CATEGORÍA PROGRAMÁTICA.



INSTITUTO POTOSINO DE BELLAS ARTES

SAN LUIS POTOSÍ

Gasto por Categoría Programática
Del 01/ene./2022 Al 30/nov./2022

Usu: Supervisor
Rep: rptEstadoPresupuestoEgresos_FC

Fecha y hora de impresión: 08/dic./2022
01:51 p. m.

Programas	Egresos					
	Aprobado	Ampliaciones / (Reducciones)	Modificado	Devengado	Pagado	Subejercicio
	1	2	3=(1+2)	4	5	6=(3-4)
Subsidios: Sector Social y Privado o Entidades Federativas y Municipios						
Sujetos a Reglas de Operación	\$0.00	\$0.00	\$0.00	\$0.00	\$0.00	\$0.00
Otros Subsidios	\$0.00	\$0.00	\$0.00	\$0.00	\$0.00	\$0.00
Desempeño de las Funciones						
Prestación de Servicios Públicos	\$0.00	\$0.00	\$0.00	\$0.00	\$0.00	\$0.00
Provisión de Bienes Públicos	\$0.00	\$0.00	\$0.00	\$0.00	\$0.00	\$0.00
Planeación, seguimiento y evaluación de políticas públicas	\$0.00	\$0.00	\$0.00	\$0.00	\$0.00	\$0.00
Promoción y fomento	\$35,995,191.00	\$2,428,385.23	\$38,424,576.23	\$29,130,167.27	\$28,130,167.27	\$9,294,408.96
Regulación y supervisión	\$0.00	\$0.00	\$0.00	\$0.00	\$0.00	\$0.00
Funciones de las Fuerzas Armadas (Únicamente Gobierno F	\$0.00	\$0.00	\$0.00	\$0.00	\$0.00	\$0.00
Específicos	\$0.00	\$0.00	\$0.00	\$0.00	\$0.00	\$0.00
Proyectos de Inversión	\$0.00	\$0.00	\$0.00	\$0.00	\$0.00	\$0.00
Administrativos y de Apoyo						
Apoyo al proceso presupuestario y para mejorar la eficiencia	\$0.00	\$0.00	\$0.00	\$0.00	\$0.00	\$0.00
Apoyo a la función pública y al mejoramiento de la gestión	\$0.00	\$0.00	\$0.00	\$0.00	\$0.00	\$0.00
Operaciones ajenas	\$0.00	\$0.00	\$0.00	\$0.00	\$0.00	\$0.00
Compromisos						
Obligaciones de cumplimiento de resolución Jurisdiccional	\$0.00	\$0.00	\$0.00	\$0.00	\$0.00	\$0.00
Desastres Naturales	\$0.00	\$0.00	\$0.00	\$0.00	\$0.00	\$0.00
Obligaciones						
Pensiones y jubilaciones	\$0.00	\$0.00	\$0.00	\$0.00	\$0.00	\$0.00
Aportaciones a la seguridad social	\$0.00	\$0.00	\$0.00	\$0.00	\$0.00	\$0.00
Aportaciones a fondos de estabilización	\$0.00	\$0.00	\$0.00	\$0.00	\$0.00	\$0.00
Aportaciones a fondos de inversión y reestructura de pensar	\$0.00	\$0.00	\$0.00	\$0.00	\$0.00	\$0.00
Programas de Gasto Federalizado						
Gasto Federalizado	\$0.00	\$0.00	\$0.00	\$0.00	\$0.00	\$0.00
Participaciones a entidades federativas y municipios						
Participaciones a entidades federativas y municipios	\$0.00	\$0.00	\$0.00	\$0.00	\$0.00	\$0.00
Costo financiero, deuda o apoyos a deudores y ahorradores de la banca						
Costo financiero, deudas o apoyos a deudores y ahorradores	\$0.00	\$0.00	\$0.00	\$0.00	\$0.00	\$0.00
Adudos de ejercicios fiscales anteriores						
Adudos de ejercicios fiscales anteriores	\$0.00	\$0.00	\$0.00	\$0.00	\$0.00	\$0.00
TOTAL DEL GASTO	\$35,995,191.00	\$2,428,385.23	\$38,424,576.23	\$29,130,167.27	\$28,130,167.27	\$9,294,408.96

Pag:



INSTITUTO POTOSINO DE BELLAS ARTES
SAN LUIS POTOSÍ

Gasto por Categoría Programática
 Del 01/ene./2022 Al 30/nov./2022

Url: Siste/fin
 Rep: rptEstadoPresupuestoEgresos_PC

Fecha y hora de Impresión: 08/dic./2022 01:51 p. m.

Concepto	Egresos					Subejercicio
	Aprobado	Ampliaciones / (Reducciones)	Modificado	Devengado	Pagado	
1		2	3=(1+2)	4	5	6=(3-4)

Programas


 DR. MARCO ANTONIO VILLA SALAZAR
 AUTORIZÓ DIRECTOR GENERAL


 C.P. ANA LUISA MAYORGA MARTÍNEZ
 ELABORÓ DIRECTORA ADMINISTRATIVA