



• GOBIERNO MUNICIPAL 2021 - 2024 •

*Vamos con todo*

# Anexos

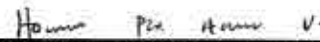


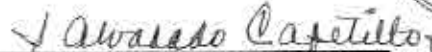
Relación de cuentas bancarias utilizadas en el ejercicio fiscal 2022

MUNICIPIO DE CEDRAL, S.L.P.

Fondo, Programa o Convenio	Datos de la cuenta bancaria		Saldo al 31 de diciembre de 2022
	Institución bancaria	Número de la cuenta	
INGRESOS PROPIOS 2021	BANCO MERCANTIL DEL NORTE SA	1166328777	\$ 14,306.55
INGRESOS PROPIOS	BANCO MERCANTIL DEL NORTE SA	1034420800	\$ 2,662.60
5 AL MILLAR 2018	BANCO MERCANTIL DEL NORTE SA	1043075284	\$ 3,716.59
UBR 2019	BANCO MERCANTIL DEL NORTE SA	1054796549	\$ 3,833.38
FERECE 2019	BANCO MERCANTIL DEL NORTE SA	1063853417	\$ 70.94
INFRAESTRUCTURA SOCIAL 2020	BANCO MERCANTIL DEL NORTE SA	1095569344	\$ 20,702.17
FORTALECIMIENTO 2018	BANCO MERCANTIL DEL NORTE SA	134001834	\$ 13,743.80
FORTALECIMIENTO MUNICIPAL 2020	BANCO MERCANTIL DEL NORTE SA	1095569942	\$ 2,363.25
FISE 2019	BANCO MERCANTIL DEL NORTE SA	1069371212	\$ 345.98
CONVENIO CEA 2020	BANCO MERCANTIL DEL NORTE SA	1122605184	\$ 10.57
FISE 2019	BANCO MERCANTIL DEL NORTE SA	1069371212	\$ 345.98
BENEFICIARIOS SEMILLA 2018	BANCO MERCANTIL DEL NORTE SA	1036633873	\$ 4.56
CEA TANQUE DE ALMACENAMIENTO NORIA DE DOLORES	BANCO MERCANTIL DEL NORTE SA	1131935360	\$ 4.47
PARTICIPACIONES RECURSO FEDERAL 2022	BANCO MERCANTIL DEL NORTE SA	1196113215	\$ 162,207.18
INGRESOS PROPIOS 2022	BANCO MERCANTIL DEL NORTE SA	1196112665	\$ 1,227.11
REMANENTES RECURSO FEDERAL 2022	BANCO MERCANTIL DEL NORTE SA	1179030276	\$ 123.77
INFRAESTRUCTURA SOCIAL 2022	BANCO MERCANTIL DEL NORTE SA	1175069054	\$ 3,427.18
FORTALECIMIENTO MUNICIPAL 2022	BANCO MERCANTIL DEL NORTE SA	1175069960	\$ 3,140.18
<b>Totales</b>			<b>\$ 232,236.26</b>



  
**DR. HOWARD FRANCISCO AGUILAR VERGARA**  
 PRESIDENTE MUNICIPAL  
 AUTORIZÓ

  
**C.P. MA. DEL SOCORRO ALVARADO CAPETILLO**  
 TESORERO MUNICIPAL  
 ELABORÓ

  
**LIC. JOSE MANUEL VAZQUEZ VILLALOBOS**  
 SINDICO  
 Vo.Bo.

  
**LIC. JESUS DANIEL SAUCEDO VILLANUEVA**  
 CONTRALOR  
 REVISÓ



NOMBRE DEL ENTE PÚBLICO: H. AYUNTAMIENTO DE CEDRAL, S. L. P.  
RELACION DE LAUDOS

NUMERO DE EXPEDIENTE	TIPO DE PROCEDIMIENTO	ACTOR	FECHA DE LAUDO	TRIBUNAL	ESTATUS	MONTO DEL LAUDO
815/2009/M-5	Laboral	JUAN ALEJANDRO ESCOBAR POLINA	13/NOV/14	TRIBUNAL ESTATAL DE CONCILIACION Y ARBITRAJE	En ejecución Se presentó prescripción de ejecución de laudo	\$3,112,502.43 (SIN ACTUALIZAR)
816/2009/M-4	Laboral	SILVIA ADRIANA FLORES ESPINOZA	04/FEB/14	TRIBUNAL ESTATAL DE CONCILIACION Y ARBITRAJE	En ejecución	\$ 263,377.00 (SIN ACTUALIZAR)
988/2009/M-3	Laboral	YOVANNI CRISTAL ZAPATA SEGOVIA	29/FEB/12	TRIBUNAL ESTATAL DE CONCILIACION Y ARBITRAJE	En ejecución Se presentó prescripción de ejecución de laudo	\$ 300,832.07 (SIN ACTUALIZAR)
736/2010/M-2	Laboral	LOURDES BEATRIZ CRUZ SOTO	24/MAR/17	TRIBUNAL ESTATAL DE CONCILIACION Y ARBITRAJE	En ejecución Se presentó prescripción de ejecución de laudo	\$121,756.48 (SIN ACTUALIZAR)
131/2015/M-1	Laboral	DAVID HIPOLITO FLORES	27/SEP/21	TRIBUNAL ESTATAL DE CONCILIACION Y ARBITRAJE	Lauda Se notificó laudo el día 09 de marzo del 2022, no se recurre amparo por que se fue en rebeldía.	\$ 53,775.45
77/2016/M-1	Laboral	RENE ALEJANDRO CERVANTES GUTIERREZ	01/AGO/17	TRIBUNAL ESTATAL DE CONCILIACION Y ARBITRAJE	En ejecución	\$ 21,549.60

Cedral, S. L. P. a 07 de septiembre del 2022.

  
LIC. JOSE MANUEL VAZQUEZ VILLALOBOS  
Síndico Municipal de Cedral, S. L. P.

SINDICATURA



## Informe sobre pasivos contingentes

Del 1 de enero al 31 de diciembre de 2022

### MUNICIPIO DE CEDRAL, S.L.P.

En cumplimiento a lo dispuesto por los artículos 46, fracción I, inciso f y 52 de la Ley General de Contabilidad Gubernamental, respecto del Informe Sobre Pasivos Contingentes, se manifiesta que el Municipio de Cedral, S.L.P., al 31 de diciembre de 2021, **cuenta con juicios laborales los cuales pueden derivar en pasivos contingentes que genera una obligación presente o futura, los cuales no se encuentran registrados contablemente debido al estatus que presenta cada expediente.**

De conformidad con al Manual de Contabilidad Gubernamental emitido por la CONAC, en el Capítulo VII, Numeral II, Inciso h) puntos b), donde se establece:

*"b) Una obligación presente, surgida a raíz de sucesos pasados, que no se ha reconocido contablemente porque:*

*(i) no es probable que la entidad tenga que satisfacerla, desprendiéndose de recursos que incorporen beneficios económicos; o bien*

*(ii) el importe de la obligación no pueda ser medido con la suficiente fiabilidad.*

*En otros términos, los pasivos contingentes son obligaciones que tienen su origen en hechos específicos e independientes del pasado que en el futuro pueden ocurrir o no y, de acuerdo con lo que acontezca, desaparecen o se convierten en pasivos reales, por ejemplo, juicios, garantías, avales, costos de planes de pensiones, jubilaciones, etc."*

Se anexa al presente la relación de juicios laborales en proceso.



PRESIDENCIA MUNICIPAL

*Howard Francisco Aguilar Vergara*

**DR. HOWARD FRANCISCO AGUILAR VERGARA**  
PRESIDENTE MUNICIPAL  
AUTORIZÓ

*José Manuel Vázquez Melalobos*  
**LIC. JOSÉ MANUEL VÁZQUEZ MELALOBOS**  
SÍNDICO  
Vo.Bo.



SINDICATURA



*Alvarado Capetillo*  
**C.P. MA. DEL SOCORRO ALVARADO CAPETILLO**  
TESORERO MUNICIPAL  
ELABORÓ

*Jesús Daniel Saucedo Villanueva*  
**L.E. JESÚS DANIEL SAUCEDO-VILLANUEVA**  
CONTRALOR  
REVISÓ



CONTRALORIA

**Relación de esquemas bursátiles y de coberturas financieras**

**Del 1° de enero al 31 de diciembre de 2022**

**Municipio de Cedral, S.L.P.**

La presente relación de esquemas bursátiles y de coberturas financieras **NO LE ES APLICABLE** al Nombre del Ente Público, ya que no realiza operaciones de dicha naturaleza.



PRESIDENCIA MUNICIPAL

*Howard Francisco Aguilar Vergara*  
**DR. HOWARD FRANCISCO AGUILAR VERGARA**  
PRESIDENTE MUNICIPAL  
AUTORIZÓ

*C.P. MA. Del Socorro Alvarado Capetillo*  
**C.P. MA. DEL SOCORRO ALVARADO CAPETILLO**  
TESORERO MUNICIPAL  
ELABORÓ

*Lic. José Manuel Vázquez Villalobos*  
**LIC. JOSÉ MANUEL VAZQUEZ VILLALOBOS**  
SÍNDICO  
Vo.Bo.

*L.E. Jesús Daniel Saucedo Villanueva*  
**L.E. JESUS DANIEL SAUCEDO VILLANUEVA**  
CONTRALOR  
REVISÓ



SINDICATURA



CONTRALORIA



MUNICIPIO DE CEDRAL, S.L.P.  
Gasto por Categoría Programática  
Del 1 de enero al 31 de diciembre de 2022

Concepto	Egresos					Subejercicio
	Aprobado	Ampilaciones/ (Reducciones)	Modificado	Devengado	Pagado	
	1	2	3 = (1 + 2)	4	5	
<b>Programas</b>	89,696,735.36	-7,286,846.60	82,409,888.76	82,409,888.76	79,710,771.32	0.00
Subsidios: Sector Social y Privado o Entidades Federativas y Municipios	0.00	0.00	0.00	0.00	0.00	0.00
Sujetos a Reglas de Operación	0.00		0.00			0.00
Otros Subsidios	0.00		0.00			0.00
<b>Desempeño de las Funciones</b>	88,145,652.75	-7,342,049.13	80,803,603.62	80,803,603.62	78,104,486.18	0.00
Prestación de Servicios Públicos	88,145,652.75	-7,342,049.13	80,803,603.62	80,803,603.62	78,104,486.18	0.00
Provisión de Bienes Públicos			0.00			0.00
Planeación, seguimiento y evaluación de políticas públicas			0.00			0.00
Promoción y fomento			0.00			0.00
Regulación y supervisión			0.00			0.00
Funciones de las Fuerzas Armadas (Únicamente Gobierno Federal)			0.00			0.00
Específicos			0.00			0.00
Proyectos de Inversión			0.00			0.00
<b>Administrativos y de Apoyo</b>	0.00	0.00	0.00	0.00	0.00	0.00
Apoyo al proceso presupuestario y para mejorar la eficiencia institucional			0.00			0.00
Apoyo a la función pública y al mejoramiento de la gestión			0.00			0.00
Operaciones ajenas			0.00			0.00
<b>Compromisos</b>	0.00	0.00	0.00	0.00	0.00	0.00
Obligaciones de cumplimiento de resolución jurisdiccional			0.00			0.00
Desastres Naturales			0.00			0.00
<b>Obligaciones</b>	1,551,082.61	55,202.53	1,606,285.14	1,606,285.14	1,606,285.14	0.00
Pensiones y jubilaciones	1,551,082.61	55,202.53	1,606,285.14	1,606,285.14	1,606,285.14	0.00
Aportaciones a la seguridad social			0.00			0.00
Aportaciones a fondos de estabilización			0.00			0.00
Aportaciones a fondos de inversión y reestructura de pensiones			0.00			0.00
<b>Programas de Gasto Federalizado (Gobierno Federal)</b>	0.00	0.00	0.00	0.00	0.00	0.00
Gasto Federalizado			0.00			0.00
Participaciones a entidades federativas y municipios			0.00			0.00
Costo financiero, deuda o apoyos a deudores y ahorradores de la banca			0.00			0.00
Adeudos de ejercicios fiscales anteriores	950,000.00	-473,070.66	476,929.34	476,929.34	476,929.34	0.00
<b>Total del Gasto</b>	<b>90,646,735.36</b>	<b>-7,759,917.26</b>	<b>82,886,818.10</b>	<b>82,886,818.10</b>	<b>80,187,700.66</b>	<b>0.00</b>

*Howar Francisco V.*  
**PRESIDENCIA MUNICIPAL**  
**DR. HOWAR FRANCISCO AGUILAR VERGARA**  
**PRESIDENTE MUNICIPAL**  
**AUTORIZÓ**

*Alvarado Castillo*  
**C.P. MA. DEL SOCORRO ALVARADO CASTILLO**  
**TESORERO MUNICIPAL**  
**ELABORÓ**

**TESORERÍA**

*Manuel Vazquez Villalobos*  
**LIC. JOSE MANUEL VAZQUEZ VILLALOBOS**  
**SÍNDICO**  
**Vv.Bb.**

**SINDICATURA**

*Jesus Daniel Saucedo Villanueva*  
**L.E. JESUS DANIEL SAUCEDO VILLANUEVA**  
**CONTRALOR**  
**REVISÓ**

**CONTRALORIA**



**MUNICIPIO DE CEDRAL, S.L.P.**  
**Estado Analítico de la Deuda y Otros Pasivos**  
**Del 1 de enero al 31 de diciembre de 2022**

Denominación de las Deudas	Moneda de Contratación	Institución o País Acreedor	Saldo Inicial del Periodo	Saldo Final del Periodo
<b>DEUDA PÚBLICA</b>				
<b>Corto Plazo</b>				
Deuda Interna			0.00	0.00
Instituciones de Crédito	Peso	México	0.00	0.00
Títulos y Valores	Peso	México	0.00	0.00
Arrendamientos Financieros	Peso	México	0.00	0.00
Deuda Externa			0.00	0.00
Organismos Financieros Internacionales	Peso	México	0.00	0.00
Deuda Bilateral	Peso	México	0.00	0.00
Títulos y Valores	Peso	México	0.00	0.00
Arrendamientos Financieros	Peso	México	0.00	0.00
<b>Subtotal Corto Plazo</b>	<b>Peso</b>	<b>México</b>	<b>0.00</b>	<b>0.00</b>
<b>Largo Plazo</b>				
Deuda Interna			0.00	0.00
Instituciones de Crédito	Peso	México	0.00	0.00
Títulos y Valores	Peso	México	0.00	0.00
Arrendamientos Financieros	Peso	México	0.00	0.00
Deuda Externa			0.00	0.00
Organismos Financieros Internacionales	Peso	México	0.00	0.00
Deuda Bilateral	Peso	México	0.00	0.00
Títulos y Valores	Peso	México	0.00	0.00
Arrendamientos Financieros	Peso	México	0.00	0.00
<b>Subtotal Largo Plazo</b>			<b>0.00</b>	<b>0.00</b>
<b>Otros Pasivos</b>	<b>Peso</b>	<b>México</b>	<b>24,447,770.53</b>	<b>28,744,888.84</b>
<b>Total Deuda y Otros Pasivos</b>	<b>Peso</b>	<b>México</b>	<b>24,447,770.53</b>	<b>28,744,888.84</b>



PRESIDENCIA MUNICIPAL

*Howard Francisco Aguilar Vergara*

**DR. HOWARD FRANCISCO AGUILAR VERGARA**  
**PRESIDENTE MUNICIPAL**  
**AUTORIZÓ**

*Jose Manuel Vazquez Villalobos*  
**LIC. JOSÉ MANUEL VÁZQUEZ VILLALOBOS**  
**SÍNDICO**  
**Vo.Bo.**



SINDICATURA



TESORERÍA

*Ma. del Socorro Alvarado Capetillo*  
**C.P. MA. DEL SOCORRO ALVARADO CAPETILLO**  
**TESORERO MUNICIPAL**  
**ELABORÓ**

*L.E. Jesus Daniel Saucedo Villanueva*  
**L.E. JESUS DANIEL SAUCEDO VILLANUEVA**  
**CONTRALOR**  
**REVISÓ**

CONTRALORIA





MUNICIPIO DE CEDRAL, S.L.P.

Endeudamiento Neto  
Del 1 de enero al 31 de diciembre de 2022

Identificación de Crédito o Instrumento	Contratación / Colocación A	Amortización B	Endeudamiento Neto C = A - B
Créditos Bancarios	0.00	0.00	0.00
Total Créditos Bancarios	0.00	0.00	0.00
Otros Instrumentos de Deuda	0.00	0.00	0.00
Total Otros Instrumentos de Deuda	0.00	0.00	0.00
<b>Total</b>	<b>0.00</b>	<b>0.00</b>	<b>0.00</b>



Dr. Howard Francisco Aguilar Vergara  
PRESIDENTE MUNICIPAL  
AUTORIZÓ



Lic. Jose Manuel Vazquez Villanueva  
SINDICO  
Vo.Bo.

SINDICATURA



Alvarado Capetillo  
C.P./MA. DEL SOCORRO ALVARADO CAPETILLO  
TESORERO MUNICIPAL  
ELABORÓ

TESORERIA

L.E. Jesus Daniel Saucedo Villanueva  
CONTRALOR  
REVISÓ





MUNICIPIO DE CEDRAL, S.L.P.  
Intereses de la Deuda  
Del 1 de enero al 31 de diciembre de 2022

Identificación de Crédito o Instrumento	Devengado	Pagado
Créditos Bancarios	0.00	0.00
<b>Total Créditos Bancarios</b>	<b>0.00</b>	<b>0.00</b>
Otros Instrumentos de Deuda	0.00	0.00
<b>Total Otros Instrumentos de Deuda</b>	<b>0.00</b>	<b>0.00</b>
<b>Total</b>	<b>0.00</b>	<b>0.00</b>



PRESIDENCIA MUNICIPAL  
*Howard Francisco Aguilar Vergara*  
**DR. HOWARD FRANCISCO AGUILAR VERGARA**  
PRESIDENTE MUNICIPAL  
AUTORIZÓ

*Alvarado Capetillo*  
**C.P. MA. DEL SOCORRO ALVARADO CAPETILLO**  
TESORERO MUNICIPAL  
ELABORÓ

*Jose Manuel Vazquez Villalobos*  
**LIC. JOSE MANUEL VAZQUEZ VILLALOBOS**  
SÍNDICO  
Vo.Bo.  
  
SINDICATURA

*L.E. Jesus Daniel Saucedo Villanueva*  
**L.E. JESUS DANIEL SAUCEDO VILLANUEVA**  
CONTRALOR  
REVISÓ  
  
CONTRALORIA

MUNICIPIO DE CEDRAL, S.L.P.  
 Resumen de amortizaciones al capital y pago de intereses derivados del servicio de deuda pública  
 Del 1 de enero al 31 de diciembre de 2022

Institución acreedora: \_\_\_\_\_ Monto del crédito: \_\_\_\_\_  
 Tasa de interés contratada: \_\_\_\_\_ Fondo o tipo de recurso puesto en garantía: \_\_\_\_\_ Destino de los recursos: \_\_\_\_\_  
 Fuente de pago: \_\_\_\_\_ Documento mediante el cual se aprueba la contratación de la deuda: \_\_\_\_\_  
 Fecha de contratación: \_\_\_\_\_ Plazo del crédito contratado: \_\_\_\_\_  
 Fecha de inscripción en el Registro de Obligaciones y Empréstitos de Entidades Federativas y Municipios: \_\_\_\_\_  
 Fecha de inscripción en el Registro de Obligaciones y Empréstitos del Estado: \_\_\_\_\_

Mes	Costo estimado por servicio de deuda pública de acuerdo a las obligaciones contraídas (1)			Gasto devengado en el ejercicio por servicio de deuda pública (2)			Diferencia entre el costo estimado y el gasto devengado por servicio de deuda pública (3)					
	Amortización a capital	Intereses generados	Otros gastos	Total	Amortización a capital	Intereses generados	Otros gastos	Total	Amortización a capital	Intereses generados	Otros gastos	Total
Enero												
Febrero												
Marzo												
Abril												
Mayo												
Junio												
Julio												
Agosto												
Septiembre												
Octubre												
Noviembre												
Diciembre												
Total												

AL 31 DE DICIEMBRE DE 2022, EL MUNICIPIO DE CEDRAL, S.L.P., NO TIENE NI A CONTRATADO DEUDA PUBLICA CON ALGUNA INSTITUCIÓN FINANCIERA, POR LO CUAL EL PRESENTE FORMATO NO ES APLICABLE.

Hoy en la Ciudad de \_\_\_\_\_ a los \_\_\_\_\_ días del mes de \_\_\_\_\_ de 2022.  
 DR. HOWARD FRANCISCO AGUILAR VERGARA  
 PRESIDENTE MUNICIPAL  
 AUTORIZO



PRESIDENCIA MUNICIPAL

C.P. MA. DEL SOCORRO ALVARADO CAPETELLO  
 TESORERO MUNICIPAL  
 ELABORO



TESORERIA

LIC. JOSE MANUEL VILLANUEVA  
 SINDICO  
 REVISO



SINDICATURA

L.E. JESUS DANIEL SAUCEDO VILLANUEVA  
 CONTRALOR  
 REVISO



CONTRALORIA





Núm. Oficio: TM-304-2023

Asunto: Declaración de la no contratación de Deuda Pública durante el ejercicio fiscal 2022.

Cedral, S.L.P. a 14 de Marzo de 2023.

**C.P. EDITH VIRGINIA MUÑOZ GUTIÉRREZ**  
**ENCARGADA DE DESPACHO DE LA AUDITORÍA SUPERIOR DEL ESTADO**  
**PRESENTE.-**

Bajo protesta de decir verdad, manifestamos que el **Municipio de Cedral, S.L.P.**, al 31 de diciembre de 2022:

1. No tiene deuda pública por concepto de obligaciones financieras y/o empréstitos, garantizados con recursos públicos, federales o locales;
2. No se tiene registrada, ante la Secretaría de Hacienda y Crédito Público, ninguna deuda pública pendiente de pago;
3. No se tiene registrada, ante la Secretaría de Finanzas del Gobierno del Estado, ninguna deuda pública pendiente de pago; y
4. No es responsable solidario ni garante de otros entes públicos o de cualquier persona física o moral, por concepto por obligaciones financieras y/o empréstitos que hayan sido garantizados con recursos públicos, federales o locales.

Asimismo declaramos que esta información corresponde con los registros financieros y contables al 31 de diciembre de 2022 del **Municipio de Cedral, S.L.P.**



PRESIDENCIA MUNICIPAL *Howard Francisco Aguilera Vergara*  
**DR. HOWARD FRANCISCO AGUILAR VERGARA**  
 PRESIDENTE MUNICIPAL  
 AUTORIZÓ

*Jose Manuel Vazquez Villalobos*  
**LIC. JOSE MANUEL VAZQUEZ VILLALOBOS**  
 SÍNDICO  
 Vo.Bo.  
  
 SINDICATURA



*Alvarado Capetillo*  
**C.P. MA. DEL SOCORRO ALVARADO CAPETILLO**  
 TESORERÍA  
 TESORERO MUNICIPAL  
 ELABORÓ

*Jesús Daniel Saucedo Villanueva*  
**L.E. JESUS DANIEL SAUCEDO VILLANUEVA**  
 CONTRALOR  
 REVISÓ  
  
 CONTRALORIA

Municipio de Cedral, S.L.P.  
 Estado de Situación Financiera Detallado - LDF  
 Al 31 de diciembre de 2022 y 2021 (b)  
 (PESOS)

00080

Concepto (c)	31 de diciembre de 2022	31 de diciembre de 2021	Concepto (c)	31 de diciembre de 2022	31 de diciembre de 2021
<b>ACTIVO</b>			<b>PASIVO</b>		
<b>Activo Circulante</b>			<b>Activo Circulante</b>		
a Efectivo y Equivalentes (a=a1+a2+a3+a4+a5+a6+a7)	263,502	591,356	a Cuentas por Pagar a Corto Plazo (a=a1+a2+a3+a4+a5+a6+a7+a8+a9)	20,786,159	16,515,474
a1) Efectivo	-18	0	a1) Servicios Personales por Pagar a Corto Plazo	-1,136,332	-1,074,268
a2) Bancos/Tesorería	263,520	591,356	a2) Proveedores por Pagar a Corto Plazo	3,303,943	1,258,440
a3) Bancos/Dependencias y Otros	0	0	a3) Contratistas por Obras Públicas por Pagar a Corto Plazo	2,584,319	2,584,319
a4) Inversiones Temporales (Hasta 3 meses)	0	0	a4) Participaciones y Aportaciones por Pagar a Corto Plazo	0	0
a5) Fondos con Afectación Específica	0	0	a5) Transferencias Otorgadas por Pagar a Corto Plazo	378,274	394,076
a6) Depósitos de Fondos de Terceros en Garantía y/o Administración	0	0	a6) Intereses, Comisiones y Otros Gastos de la Deuda Pública por Pagar a Corto Plazo	0	0
a7) Otros Efectivos y Equivalentes	0	0	a7) Retenciones y Contribuciones por Pagar a Corto Plazo	14,481,310	12,178,637
b Derechos a Recibir Efectivo o Equivalentes (b=b1+b2+b3+b4+b5+b6+b7)	9,612,154	9,539,892	a8) Devoluciones de la Ley de Ingresos por Pagar a Corto Plazo	0	0
b1) Inversiones Financieras de Corto Plazo	0	0	a9) Otras Cuentas por Pagar a Corto Plazo	1,174,645	1,174,270
b2) Cuentas por Cobrar a Corto Plazo	-2,154,852	-2,154,852	b. Documentos por Pagar a Corto Plazo (b=b1+b2+b3)	8,390,415	8,363,962
b3) Deudores Diversos por Cobrar a Corto Plazo	6,865,931	6,866,529	b1) Documentos Comerciales por Pagar a Corto Plazo	0	0
b4) Ingresos por Recuperar a Corto Plazo	4,123,305	4,123,305	b2) Documentos con Contratistas por Obras Públicas por Pagar a Corto Plazo	0	0
b5) Deudores por Anticipos de la Tesorería a Corto Plazo	0	0	b3) Otros Documentos por Pagar a Corto Plazo	8,390,415	8,363,962
b6) Préstamos Otorgados a Corto Plazo	12,506	12,506	c Porción a Corto Plazo de la Deuda Pública a Largo Plazo (c=c1+c2)	0	0
b7) Otros Derechos a Recibir Efectivo o Equivalentes a Corto Plazo	765,264	692,404	c1) Porción a Corto Plazo de la Deuda Pública	0	0
c Derechos a Recibir Bienes o Servicios (c=c1+c2+c3+c4+c5)	0	0	c2) Porción a Corto Plazo de Arrendamiento Financiero	0	0
c1) Anticipo a Proveedores por Adquisición de Bienes y Prestación de Servicios a Corto Plazo	0	0	d Títulos y Valores a Corto Plazo	0	0
c2) Anticipo a Proveedores por Adquisición de Bienes Inmuebles y Muebles a Corto Plazo	0	0	e Pasivos Diferidos a Corto Plazo (e=e1+e2+e3)	0	0
c3) Anticipo a Proveedores por Adquisición de Bienes Intangibles a Corto Plazo	0	0	e1) Ingresos Cobrados por Adelantado a Corto Plazo	0	0
c4) Anticipo a Contratistas por Obras Públicas a Corto Plazo	0	0	e2) Intereses Cobrados por Adelantado a Corto Plazo	0	0
c5) Otros Derechos a Recibir Bienes o Servicios a Corto Plazo	0	0	e3) Otros Pasivos Diferidos a Corto Plazo	0	0
d Inventarios (d=d1+d2+d3+d4+d5)	0	0	f. Fondos y Bienes de Terceros en Garantía y/o Administración a Corto Plazo (f=f1+f2+f3+f4+f5+f6)	1	1
d1) Inventario de Mercancías para Venta	0	0	f1) Fondos en Garantía a Corto Plazo	1	1
d2) Inventario de Mercancías Terminadas	0	0	f2) Fondos en Administración a Corto Plazo	0	0
d3) Inventario de Mercancías en Proceso de Elaboración	0	0	f3) Fondos Contingentes a Corto Plazo	0	0
d4) Inventario de Materias Primas, Materiales y Suministros para Producción	0	0	f4) Fondos de Fideicomisos, Mandatos y Contratos Análogos a Corto Plazo	0	0
d5) Bienes en Tránsito	0	0	f5) Otros Fondos de Terceros en Garantía y/o Administración a Corto Plazo	0	0
e Almacenes	0	0	f6) Valores y Bienes en Garantía a Corto Plazo	0	0
f. Estimación por Pérdida o Deterioro de Activos Circulantes (f=f1+f2)	0	0	g Provisiones a Corto Plazo (g=g1+g2+g3)	0	0
f1) Estimaciones para Cuentas Incobrables por Derechos a Recibir Efectivo o Equivalentes	0	0	g1) Provisión para Demandas y Juicios a Corto Plazo	0	0
f2) Estimación por Deterioro de Inventarios	0	0	g2) Provisión para Contingencias a Corto Plazo	0	0
g Otros Activos Circulantes (g=g1+g2+g3+g4)	0	0	g3) Otras Provisiones a Corto Plazo	0	0
g1) Valores en Garantía	0	0	h. Otros Pasivos a Corto Plazo (h=h1+h2+h3)	-431,686	-431,686
g2) Bienes en Garantía (excluye depósitos de fondos)	0	0	h1) Ingresos por Clasificar	23,875	23,875
g3) Bienes Derivados de Embargos, Decomisos, Aseguramientos y Dación en Pago	0	0	h2) Recaudación por Participar	0	0
g4) Adquisición con Fondos de Terceros	0	0	h3) Otros Pasivos Circulantes	-455,561	-455,561
<b>IA. Total de Activos Circulantes (IA = a + b + c + d + e + f + g)</b>	<b>9,875,656</b>	<b>10,131,248</b>	<b>IA. Total de Pasivos Circulantes (IIA = a + b + c + d + e + f + g + h)</b>	<b>28,744,889</b>	<b>24,447,771</b>
<b>Activo No Circulante</b>	<b>7,556,130</b>	<b>6,233,222</b>	<b>Pasivo No Circulante</b>		
a. Inversiones Financieras a Largo Plazo	0	0	a. Cuentas por Pagar a Largo Plazo	0	0
b. Derechos a Recibir Efectivo o Equivalentes a Largo Plazo	0	0	b. Documentos por Pagar a Largo Plazo	0	0
c. Bienes Inmuebles, Infraestructura y Construcciones en Proceso	1,545,540	545,540	c. Deuda Pública a Largo Plazo	0	0
d. Bienes Muebles	4,843,456	4,526,684	d. Pasivos Diferidos a Largo Plazo	0	0
e. Activos Intangibles	373,295	367,159	e. Fondos y Bienes de Terceros en Garantía y/o en Administración a Largo Plazo	0	0
f. Depreciación, Deterioro y Amortización Acumulada de Bienes	-70,855	-70,855	f. Provisiones a Largo Plazo	0	0
g. Activos Diferidos	864,694	864,694	<b>IIB. Total de Pasivos No Circulantes (IIB = a + b + c + d + e + f)</b>	<b>0</b>	<b>0</b>
h. Estimación por Pérdida o Deterioro de Activos no Circulantes	0	0	<b>II. Total del Pasivo (II = IIA + IIB)</b>	<b>28,744,889</b>	<b>24,447,771</b>
i. Otros Activos no Circulantes	0	0	<b>HACIENDA PÚBLICA/PATRIMONIO</b>		
<b>IB. Total de Activos No Circulantes (IB = a + b + c + d + e + f + g + h + i)</b>	<b>7,556,130</b>	<b>6,233,222</b>	<b>IIIA. Hacienda Pública/Patrimonio Contribuido (IIIA = a + b + c)</b>	<b>0</b>	<b>0</b>
<b>I. Total del Activo (I = IA + IB)</b>	<b>17,431,786</b>	<b>16,364,470</b>	a. Aportaciones	0	0
			b. Donaciones de Capital	0	0
			c. Actualización de la Hacienda Pública/Patrimonio	0	0
			<b>IIIB. Hacienda Pública/Patrimonio Generado (IIIB = a + b + c + d + e)</b>	<b>-11,313,103</b>	<b>-8,083,300</b>
			a. Resultados del Ejercicio (Ahorro/ Desahorro)	-2,947,994	-2,121,794
			b. Resultados de Ejercicios Anteriores	-2,842,372	-720,578
			c. Revaluos	0	0
			d. Reservas	0	0
			e. Rectificaciones de Resultados de Ejercicios Anteriores	-5,522,737	-5,240,926



Municipio de Cedral, S.L.P.  
 Estado de Situación Financiera Detallado - LDF  
 Al 31 de diciembre de 2022 y 2021 (b)  
 (PESOS)

00081

Concepto (c)	31 de diciembre de 2022	31 de diciembre de 2021	Concepto (c)	31 de diciembre de 2022	31 de diciembre de 2021
			III. Exceso o Insuficiencia en la Actualización de la Hacienda Pública/Patrimonio (IIIc=a+b)	0	0
			a. Resultado por Posición Monetaria	0	0
			b. Resultado por Tenencia de Activos no Monetarios	0	0
			III. Total Hacienda Pública/Patrimonio (III = IIIA + IIIB + IIIc)	11,213,103	-8,083,300
			IV. Total del Pasivo y Hacienda Pública/Patrimonio (IV = III + II)	17,331,786	16,364,471

Bajo protesta de decir verdad declaramos que los Estados Financieros y sus notas son razonablemente correctos y son responsabilidad del emisor.



PRESIDENCIA MUNICIPAL *Amo v.*  
 DR. HOWARD FRANCISCO AGUILAR VERGARA  
 PRESIDENTE MUNICIPAL  
 AUTORIZÓ

*Maricela Capetillo*  
 C.P. MA. DEL SOCORRO ALVARADO CAPELLO  
 TESORERO MUNICIPAL  
 ELABORÓ

*Jose Manuel Yáñez Villalobos*  
 LIC. JOSE MANUEL YÁÑEZ VILLALOBOS  
 SINDICO  
 Vó.Bó.

*Jesus Daniel Saucedo Villanueva*  
 L.E. JESÚS DANIEL SAUCEDO VILLANUEVA  
 CONTRALÓR  
 REVISÓ





**Municipio de Cedral, S.L.P.**  
**Informe Analítico de la Deuda Pública y Otros Pasivos - LDF**  
**Del 1 de enero al 31 de diciembre de 2022 (b)**  
**(PESOS)**

00082

Denominación de la Deuda Pública y Otros Pasivos (c)	Saldo al 31 de diciembre de 2021 (d)	Disposiciones del Periodo (e)	Amortizaciones del Periodo (f)	Revaluaciones, Reclasificaciones y Otros Ajustes (g)	Saldo Final del Periodo (h) h=d+e-f+g	Pago de Intereses del Periodo (i)	Pago de Comisiones y demás costos asociados durante el Periodo (j)
<b>1. Deuda Pública (1=A+B)</b>	0	0	0	0	0	0	0
<b>A. Corto Plazo (A=a1+a2+a3)</b>	0	0	0	0	0	0	0
a1) Instituciones de Crédito							
a2) Títulos y Valores							
a3) Arrendamientos Financieros							
<b>B. Largo Plazo (B=b1+b2+b3)</b>	0	0	0	0	0	0	0
b1) Instituciones de Crédito							
b2) Títulos y Valores							
b3) Arrendamientos Financieros							
<b>2. Otros Pasivos</b>	24,447,771				28,744,889		
<b>3. Total de la Deuda Pública y Otros Pasivos (3=1+2)</b>	24,447,771	0	0	0	28,744,889	0	0
<b>4. Deuda Contingente 1 (Informativo)</b>	0	0	0	0	0	0	0
A. Deuda Contingente 1							
B. Deuda Contingente 2							
C. Deuda Contingente XX							
<b>5. Valor de Instrumentos Bono Cupón Cero 2 (Informativo)</b>	0	0	0	0	0	0	0
A. Instrumento Bono Cupón Cero 1							
B. Instrumento Bono Cupón Cero 2							
C. Instrumento Bono Cupón Cero XX							

- Se refiere a cualquier Financiamiento sin fuente o garantía de pago definida, que sea asumida de manera solidaria o subsidiaria por las Entidades Federativas con sus Municipios, organismos descentralizados y empresas de participación estatal mayoritaria y fideicomisos, locales o municipales, y por los Municipios con sus respectivos organismos descentralizados y empresas de participación municipal mayoritaria.
- Se refiere al valor del Bono Cupón Cero que respalda el pago de los créditos asociados al mismo (Activo).

Obligaciones a Corto Plazo (k)	Monto Contratado (l)	Plazo Pactado (m)	Tasa de Interés (n)	Comisiones y Costos Relacionados (o)	Tasa Efectiva (p)
<b>6. Obligaciones a Corto Plazo (Informativo)</b>					
A. Crédito 1					
B. Crédito 2					
C. Crédito XX					



*Howard Francisco Aguilar Vergara*  
**DR. HOWARD FRANCISCO AGUILAR VERGARA**  
 PRESIDENTE MUNICIPAL  
 AUTORIZÓ

*María del Socorro Alvarado Capetillo*  
**C.P. MAR DEL SOCORRO ALVARADO CAPETILLO**  
 TESORERO MUNICIPAL  
 ELABORÓ

*Jose Manuel Vázquez Villalobos*  
**LIC. JOSE MANUEL VÁZQUEZ VILLALOBOS**  
 SINDICO  
 Vó.Bo.

*Jesus Daniel Saucedo Villareya*  
**L.E. JESUS DANIEL SAUCEDO VILLAREYA**  
 CONTRALOR  
 REVISÓ





Municipio de Cedral, S.L.P.  
 Informe Analítico de Obligaciones Diferentes de Financiamientos – LDF  
 Del 1 de enero al 31 de diciembre de 2021 (b)  
 (PESOS)

Denominación de las Obligaciones Diferentes de Financiamiento (c)	Fecha del Contrato (d)	Fecha de inicio de operación del proyecto (e)	Fecha de vencimiento (f)	Monto de la inversión pactado (g)	Plazo pactado (h)	Monto promedio mensual del pago de la contraprestación (i)	Monto promedio mensual del pago de la contraprestación correspondiente al pago de inversión (j)	Monto pagado de la inversión al 31 de diciembre de 2022 (k)	Monto pagado de la inversión actualizado al 31 de diciembre de 2022 (l)	Saldo pendiente por pagar de la inversión al 31 de diciembre de 2022 (m = g - l)
A. Asociaciones Público Privadas (APP's) (A=a+b+c+d) a) APP 1 b) APP 2 c) APP 3 d) APP XX	0	0	0	0	0	0	0	0	0	0
B. Otros Instrumentos (B=a+b+c+d) a) Otro Instrumento 1 b) Otro Instrumento 2 c) Otro Instrumento 3 d) Otro Instrumento XX	0	0	0	0	0	0	0	0	0	0
Total de Obligaciones Diferentes de Financiamiento (C+A+B)	0	0	0	0	0	0	0	0	0	0



TESORERÍA

*Alvarado Capilla*  
 C.P. MA. DEL SOCORRO ALVARADO CAPELLA  
 TESORERO MUNICIPAL  
 ELABORÓ



CONTABILIDAD

*[Signature]*  
 L.E. JESUS DANIEL SAUCEDO VILLANUEVA  
 CONTRALOR  
 REVISÓ



SINDICATURA

*[Signature]*  
 HONORABLE FRANCISCO AGUILAR VENGARA  
 PRESIDENTE MUNICIPAL  
 AUTORIZÓ

*[Signature]*  
 LIC. JOSÉ MARÍA VÁZQUEZ-VILLALOBOS  
 SINDICO  
 Vo.Bo.

Municipio de Cedral, S.L.P.  
Balance Presupuestario - LDF  
Del 1 de enero al 31 de diciembre de 2022 (b)  
(PESOS)

Concepto (c)	Estimador	Devengado	Recaudador
	Aprobado (d)		Pagado
<b>A. Ingresos Totales (A = A1+A2+A3)</b>	90,646,736	78,138,968	78,138,968
A1. Ingresos de Libre Disposición	39,615,460	38,960,818	38,960,818
A2. Transferencias Federales Etiquetadas	51,031,276	39,178,150	39,178,150
A3. Financiamiento Neto	0	0	0
<b>B. Egresos Presupuestarios (B = B1+B2)</b>	90,646,736	82,886,818	80,187,700
B1. Gasto No Etiquetado (sin incluir Amortización de la Deuda Pública)	39,615,460	43,709,678	41,010,560
B2. Gasto Etiquetado (sin incluir Amortización de la Deuda Pública)	51,031,276	39,177,140	39,177,140
<b>C. Remanentes del Ejercicio Anterior (C = C1 + C2)</b>	0	0	0
C1. Remanentes de Ingresos de Libre Disposición aplicados en el periodo	0	0	0
C2. Remanentes de Transferencias Federales Etiquetadas aplicados en el periodo	0	0	0
<b>I. Balance Presupuestario (I = A - B + C)</b>	0	-4,747,850	-2,048,732
<b>II. Balance Presupuestario sin Financiamiento Neto (II = I - A3)</b>	0	-4,747,850	-2,048,732
<b>III. Balance Presupuestario sin Financiamiento Neto y sin Remanentes del Ejercicio Anterior (III = II - C)</b>	0	-4,747,850	-2,048,732

Concepto	Aprobado	Devengado	Pagado
<b>E. Intereses, Comisiones y Gastos de la Deuda (E = E1+E2)</b>	0	0	0
E1. Intereses, Comisiones y Gastos de la Deuda con Gasto No Etiquetado	0	0	0
E2. Intereses, Comisiones y Gastos de la Deuda con Gasto Etiquetado	0	0	0
<b>IV. Balance Primario (IV = III + E)</b>	0	-4,747,850	-2,048,732

Concepto	Estimador Aprobado	Devengado	Recaudador Pagado
<b>F. Financiamiento (F = F1 + F2)</b>	0	0	0
F1. Financiamiento con Fuente de Pago de Ingresos de Libre Disposición	0	0	0
F2. Financiamiento con Fuente de Pago de Transferencias Federales Etiquetadas	0	0	0
<b>G. Amortización de la Deuda (G = G1 + G2)</b>	0	0	0
G1. Amortización de la Deuda Pública con Gasto No Etiquetado	0	0	0
G2. Amortización de la Deuda Pública con Gasto Etiquetado	0	0	0
<b>A3. Financiamiento Neto (A3 = F - G)</b>	0	0	0

Concepto	Estimador Aprobado	Devengado	Recaudador Pagado
A1. Ingresos de Libre Disposición	39,615,460	38,960,818	38,960,818
A3.1 Financiamiento Neto con Fuente de Pago de Ingresos de Libre Disposición (A3.1 = F1 - G1)	0	0	0
F1. Financiamiento con Fuente de Pago de Ingresos de Libre Disposición	0	0	0
G1. Amortización de la Deuda Pública con Gasto No Etiquetado	0	0	0
B1. Gasto No Etiquetado (sin incluir Amortización de la Deuda Pública)	39,615,460	43,709,678	41,010,560
C1. Remanentes de Ingresos de Libre Disposición aplicados en el periodo	0	0	0
<b>V. Balance Presupuestario de Recursos Disponibles (V = A1 + A3.1 - B1 + C1)</b>	0	-4,748,860	-2,048,742
<b>VI. Balance Presupuestario de Recursos Disponibles sin Financiamiento Neto (VI = V - A3.1)</b>	0	-4,748,860	-2,048,742

Concepto	Estimador Aprobado	Devengado	Recaudador Pagado
A2. Transferencias Federales Etiquetadas	51,031,276	39,178,150	39,178,150
A3.2 Financiamiento Neto con Fuente de Pago de Transferencias Federales Etiquetadas (A3.2 = F2 - G2)	0	0	0
F2. Financiamiento con Fuente de Pago de Transferencias Federales Etiquetadas	0	0	0
G2. Amortización de la Deuda Pública con Gasto Etiquetado	0	0	0
B2. Gasto Etiquetado (sin incluir Amortización de la Deuda Pública)	51,031,276	39,177,140	39,177,140
C2. Remanentes de Transferencias Federales Etiquetadas aplicados en el periodo	0	0	0
<b>VII. Balance Presupuestario de Recursos Etiquetados (VII = A2 + A3.2 - B2 + C2)</b>	0	1,010	1,010
<b>VIII. Balance Presupuestario de Recursos Etiquetados sin Financiamiento Neto (VIII = VII - A3.2)</b>	0	1,010	1,010



PRESIDENCIA MUNICIPAL

DR. HOWARD FRANCISCO AGUILAR VERGARA  
PRESIDENTE MUNICIPAL  
AUTORIZÓ

DR. JOSE MARQUE VILLALOBOS  
SINDICO  
Yo. So.



SINDICATURA

Dr. Alvarado Capetillo

CP. MA. DEL SOCORRO ALVARADO CAPETILLO  
TESORERO MUNICIPAL  
ELABORÓ

LE. JESUS DANIEL SAUCEDO VILLARUEVA  
CONTRALOR  
REVISÓ



TESORERIA

Municipio de Cedral, S.L.P.  
Estado Analítico de Ingresos Detallado - LDF  
Del 1 de enero al 31 de diciembre de 2022 (b)  
(PESOS)

Concepto	Ingreso					Diferencia (e)
	Estimado (d)	Ampliaciones/ (Reducciones)	Modificado	Devengado	Recaudado	
<b>Ingresos de Libre Disposición</b>						
A. Impuestos	3,107,594	188,265	3,295,859	3,295,859	3,295,859	188,265
B. Cuotas y Aportaciones de Seguridad Social						
C. Contribuciones de Mejoras	1,200,000	-1,180,000	20,000	20,000	20,000	-1,180,000
D. Derechos	2,716,731	393,091	3,109,822	3,109,822	3,109,822	393,091
E. Productos	20,000	-11,192	8,808	8,808	8,808	-11,192
F. Aprovechamientos	550,000	-384,975	165,026	165,026	165,026	-384,975
G. Ingresos por Ventas de Bienes y Servicios	0	104	104	104	104	104
H. Participaciones						
(H=h1+h2+h3+h4+h5+h6+h7+h8+h9+h10+h11)	31,157,699	430,382	31,588,083	31,588,083	31,588,083	430,382
h1) Fondo General de Participaciones	20,792,037	1,067,842	21,859,879	21,859,879	21,859,879	1,067,842
h2) Fondo de Fomento Municipal	6,142,295	-514,868	5,627,428	5,627,428	5,627,428	-514,868
h3) Fondo de Fiscalización y Recaudación	1,553,722	-79,319	1,474,403	1,474,403	1,474,403	-79,319
h4) Fondo de Compensación	71,809	-71,809	0	0	0	-71,809
h5) Fondo de Extracción de Hidrocarburos						
h6) Impuesto Especial Sobre Producción y Servicios	1,857,856	284,850	2,142,707	2,142,707	2,142,707	284,850
h7) 0.136% de la Recaudación Federal Participable	0	0	0	0	0	0
h8) 3.17% Sobre Extracción de Petróleo	739,980	-739,980	0	0	0	-739,980
h9) Gasolinas y Diésel	0	474,880	474,880	474,880	474,880	474,880
h10) Fondo del Impuesto Sobre la Renta	0	8,786	8,786	8,786	8,786	8,786
h11) Fondo de Estabilización de los Ingresos de las Entidades Federativas	0	0	0	0	0	0
I. Incentivos Derivados de la Colaboración Fiscal (i=i1+i2+i3+i4+i5)	863,435	-263,947	579,488	579,488	579,488	-263,948
i1) Tenencia o Uso de Vehículos	40,000	-38,968	2	2	2	-39,968
i2) Fondo de Compensación ISAN	45,970	48,995	95,965	95,965	95,965	48,995
i3) Impuesto Sobre Automóviles Nuevos	276,465	144,465	420,930	420,930	420,930	144,465
i4) Fondo de Compensación de Repecos-Intermedios						
i5) Otros Incentivos Económicos	500,000	-437,409	62,591	62,591	62,591	-437,409
J. Transferencias	0	0	0	0	0	0
K. Convenios	0	80,000	80,000	80,000	80,000	80,000
k1) Otros Convenios y Subsidios	0	80,000	80,000	80,000	80,000	80,000
L. Otros Ingresos de Libre Disposición (L=l1+l2)	0	113,630	113,630	113,630	113,630	113,630
l1) Participaciones en Ingresos Locales	0	113,630	113,630	113,630	113,630	113,630
l2) Otros Ingresos de Libre Disposición	0	113,630	113,630	113,630	113,630	113,630



Concepto	Ingreso					Diferencia (e)
	Estimado (d)	Ampliaciones/ (Reducciones)	Modificado	Devengado	Recaudado	
<b>L. Total de Ingresos de Libre Disposición</b> (I=A+B+C+D+E+F+G+H+J+K+L)	39,615,459	-654,642	38,960,820	38,960,820	38,960,820	-654,643
<b>Ingresos Excedentes de Ingresos de Libre Disposición</b>						
<b>Transferencias Federales Etiquetadas</b>	41,031,276	-1,853,127	39,178,149	39,178,149	39,178,149	-1,853,127
A. Aportaciones (A=a1+a2+a3+a4+a5+a6+a7+a8)						
a1) Fondo de Aportaciones para la Nómina Educativa y Gasto Operativo						
a2) Fondo de Aportaciones para los Servicios de Salud						
a3) Fondo de Aportaciones para la Infraestructura Social	26,225,366	-1,845,886	24,379,480	24,379,480	24,379,480	-1,845,886
a4) Fondo de Aportaciones para el Fortalecimiento de los Municipios y de las Demarcaciones Territoriales del Distrito Federal	14,805,911	-7,242	14,798,669	14,798,669	14,798,669	-7,242
a5) Fondo de Aportaciones Múltiples						
a6) Fondo de Aportaciones para la Educación Tecnológica y de Adultos						
a7) Fondo de Aportaciones para la Seguridad Pública de los Estados y del Distrito Federal						
a8) Fondo de Aportaciones para el Fortalecimiento de las Entidades Federativas	10,000,000	-5,252,149	4,747,851	0	0	-10,000,000
B. Convenios (B=b1+b2+b3+b4)						
b1) Convenios de Protección Social en Salud						
b2) Convenios de Descentralización						
b3) Convenios de Reasignación						
b4) Otros Convenios y Subsidios	10,000,000	-5,252,149	4,747,851	0	0	-10,000,000
C. Fondos Distintos de Aportaciones (C=c1+c2)	0	0	0	0	0	0

Municipio de Cedral, S.L.P.  
 Estado Analítico de Ingresos Detallado - LDF  
 Del 1 de enero al 31 de diciembre de 2022 (b)

(PESOS)

Concepto	Ingreso					Diferencia (e)
	Estimado (d)	Ampliaciones/ (Reducciones)	Modificado	Devengado	Recaudado	
c1) Fondo para Entidades Federativas y Municipios Productores de Hidrocarburos						
c2) Fondo Minero						
D. Transferencias, Subsidios y Subvenciones, y Pensiones y Jubilaciones						
E. Otras Transferencias Federales Etiquetadas						
<b>II. Total de Transferencias Federales Etiquetadas (II = A + B + C + D + E)</b>	51,031,276	-7,105,276	43,926,000	39,178,149	39,178,149	-11,853,127
<b>III. Ingresos Derivados de Financiamientos (III = A)</b>	0	0	0	0	0	0
A. Ingresos Derivados de Financiamientos						
<b>IV. Total de Ingresos (IV = I + II + III)</b>	90,646,735	-7,759,918	82,886,820	78,138,969	78,138,969	-12,507,770
<b>Datos Informativos</b>						
1. Ingresos Derivados de Financiamientos con Fuente de Pago de Ingresos de Libre Disposición						
2. Ingresos Derivados de Financiamientos con Fuente de Pago de Transferencias Federales Etiquetadas						
<b>3. Ingresos Derivados de Financiamientos (3 = 1 + 2)</b>	0	0	0	0	0	0



TESORERIA

*Valverde Capetillo*  
 C.P. MA. DEL SOCORRO ALVARADO CAPETELLO  
 TESORERO MUNICIPAL  
 ELABORÓ



*[Signature]*  
 L.C. JESUS DANIEL SAUCEDO VILLANUEVA  
 CONTRALOR  
 REVISÓ

CONTABILIDAD



SINDICATURA

*Howe Pe Arreola U*  
 DR. HOWARD FRANCISCO AGUILAR VERGARA  
 PRESIDENTE MUNICIPAL  
 AUTORIZÓ

*[Signature]*  
 LIC. JOSÉ MANUEL YAGÜEZ VILLALOBOS  
 SINDICO  
 Vo.Bo.

**Municipio de Cadral, S.L.P.**  
**Estado Analítico del Ejercicio del Presupuesto de Egresos Detallado - LDF**  
**Clasificación por Objeto del Gasto (Capítulo y Concepto)**  
**Del 1 de enero al 31 de diciembre de 2022 (b)**  
**(PESOS)**

Concepto (c)	Egresos					Subejercicio (e)
	Aprobado (d)	Ampliaciones/ (Reducciones)	Modificado	Devengado	Pagado	
<b>I. Gasto No Etiquetado (I=A+B+C+D+E+F+G+H+I)</b>						
<b>A. Servicios Personales (A=a1+a2+a3+a4+a5+a6+a7)</b>	39,615,459	4,094,217	43,709,677	43,709,677	41,010,559	0
a1) Remuneraciones al Personal de Carácter Permanente	20,550,106	1,004,451	21,554,558	21,554,558	21,551,535	0
a2) Remuneraciones al Personal de Carácter Transitorio	18,848,123	-219,110	18,629,013	18,629,013	18,625,990	
a3) Remuneraciones Adicionales y Especiales	91,734	-81,734				
a4) Seguridad Social	786,957	2,004,057	2,791,014	2,791,014	2,791,014	
a5) Otras Prestaciones Sociales y Económicas	523,292	-388,762	134,531	134,531	134,531	
a6) Previsiones	300,000	-300,000				
a7) Pago de Estímulos a Servidores Públicos						
<b>B. Materiales y Suministros (B=b1+b2+b3+b4+b5+b6+b7+b8+b9)</b>	5,169,516	2,726,938	7,896,456	7,896,456	7,338,113	0
b1) Materiales de Administración, Emisión de Documentos y Artículos Oficiales	910,264	-2,326	907,938	907,938	902,444	
b2) Alimentos y Utensilios	370,548	798,244	1,168,792	1,168,792	1,147,694	
b3) Materias Primas y Materiales de Producción y Comercialización		21,636	21,636	21,636	21,636	
b4) Materiales y Artículos de Construcción y de Reparación	1,295,687	-82,327	1,213,361	1,213,361	856,184	
b5) Productos Químicos, Farmacéuticos y de Laboratorio	500,000	-487,321	32,679	32,679	32,679	
b6) Combustibles, Lubricantes y Aditivos	1,346,211	2,290,619	3,636,831	3,636,831	3,636,831	
b7) Vestuario, Blancos, Prendas de Protección y Artículos Deportivos	8,703	107,020	115,723	115,723	107,083	
b8) Materiales y Suministros Para Seguridad		322,237	322,237	322,237	183,837	
b9) Herramientas, Refacciones y Accesorios Menores	738,103	-260,844	477,259	477,259	449,725	
<b>C. Servicios Generales (C=c1+c2+c3+c4+c5+c6+c7+c8+c9)</b>	7,209,202	2,722,614	9,931,816	9,931,816	7,830,464	0
c1) Servicios Básicos	933,663	717,425	1,651,088	1,651,088	1,651,088	
c2) Servicios de Arrendamiento	886,968	387,862	1,274,830	1,274,830	803,775	
c3) Servicios Profesionales, Científicos, Técnicos y Otros Servicios	142,937	348,853	491,790	491,790	491,790	
c4) Servicios Financieros, Bancarios y Comerciales	42,389	-5,108	37,281	37,281	16,401	
c5) Servicios de Instalación, Reparación, Mantenimiento y Conservación	1,112,833	-678,281	434,552	434,552	434,552	
c6) Servicios de Comunicación Social y Publicidad	227,300	238,804	466,104	466,104	453,604	
c7) Servicios de Traslado y Viáticos	351,245	22,013	373,258	373,258	360,882	
c8) Servicios Oficiales	3,000,000	1,124,505	4,124,505	4,124,505	3,141,007	
c9) Otros Servicios Generales	511,867	566,541	1,078,408	1,078,408	477,365	
<b>D. Transferencias, Asignaciones, Subsidios y Otras Ayudas (D=d1+d2+d3+d4+d5+d6+d7+d8+d9)</b>	5,481,912	-2,855,135	2,626,775	2,626,775	2,826,775	0
d1) Transferencias Internas y Asignaciones al Sector Público	43,860	-43,860				
d2) Transferencias al Resto del Sector Público						
d3) Subsidios y Subvenciones						
d4) Ayudas Sociales	3,886,969	-2,666,479	1,220,490	1,220,490	1,220,490	
d5) Pensiones y Jubilaciones	1,551,083	55,203	1,606,285	1,606,285	1,606,285	
d6) Transferencias a Fideicomisos, Mandatos y Otros Análogos						
d7) Transferencias a la Seguridad Social						
d8) Donativos						
d9) Transferencias al Exterior						
<b>E. Bienes Muebles, Inmuebles e Intangibles (E=e1+e2+e3+e4+e5+e6+e7+e8+e9)</b>	254,723	-8,699	246,023	246,023	209,623	0
e1) Mobiliario y Equipo de Administración	39,177	100,070	139,247	139,247	131,847	



Municipio de Cedral, S.L.P.  
 Estado Analítico del Ejercicio del Presupuesto de Egresos Detallado - LDF  
 Clasificación por Objeto del Gasto (Capítulo y Concepto)  
 Del 1 de enero al 31 de diciembre de 2022 (b)  
 (PESOS)

Concepto (c)	Egresos					Subejercicio (e)
	Aprobado (d)	Ampliaciones/ (Reducciones)	Modificado	Devengado	Pagado	
e2) Mobiliario y Equipo Educativo y Recreativo	0	17,284	17,284	17,284	17,284	0
e3) Equipo e Instrumental Médico y de Laboratorio	58,593	-31,843	27,750	27,750	27,750	0
e4) Vehículos y Equipo de Transporte						
e5) Equipo de Defensa y Seguridad						
e6) Maquinaria, Otros Equipos y Herramientas	150,763	-95,157	55,606	55,606	26,606	0
e7) Activos Biológicos						
e8) Bienes Inmuebles						
e9) Activos Intangibles	5,190	947	6,136	6,136	6,136	0
F. Inversión Pública (F=f1+f2+f3)	0	777,120	777,120	777,120	777,120	0
f1) Obra Pública en Bienes de Dominio Público		663,520	663,520	663,520	663,520	0
f2) Obra Pública en Bienes Propios						
f3) Proyectos Productivos y Acciones de Fomento		113,600	113,600	113,600	113,600	0
G. Inversiones Financieras y Otras Provisiones (G=g1+g2+g3+g4+g5+g6+g7)	0	0	0	0	0	0
g1) Inversiones Para el Fomento de Actividades Productivas						
g2) Acciones y Participaciones de Capital						
g3) Compra de Títulos y Valores						
g4) Concesión de Préstamos						
g5) Inversiones en Fideicomisos, Mandatos y Otros Análogos						
Fideicomiso de Desastres Naturales (Informativo)						
g6) Otras Inversiones Financieras						
g7) Provisiones para Contingencias y Otras Erogaciones Especiales						
H. Participaciones y Aportaciones (H=h1+h2+h3)	0	0	0	0	0	0
h1) Participaciones						
h2) Aportaciones						
h3) Convenios						
I. Deuda Pública (I=i1+i2+i3+i4+i5+i6+i7)	950,000	-473,071	476,929	476,929	476,929	0
i1) Amortización de la Deuda Pública						
i2) Intereses de la Deuda Pública						
i3) Comisiones de la Deuda Pública						
i4) Gastos de la Deuda Pública						
i5) Costo por Coberturas						
i6) Apoyos Financieros						
i7) Adeudos de Ejercicios Fiscales Anteriores (ADEFAS)	950,000	-473,071	476,929	476,929	476,929	0
II. Gasto Etiquetado (II=A+B+C+D+E+F+G+H+I)	51,031,275	-11,854,135	39,177,140	39,177,140	39,177,140	0
A. Servicios Personales (A=a1+a2+a3+a4+a5+a6+a7)	3,475,581	-853,906	2,621,675	2,621,675	2,621,675	0
a1) Remuneraciones al Personal de Carácter Permanente	2,702,622	-470,427	2,232,195	2,232,195	2,232,195	0
a2) Remuneraciones al Personal de Carácter Transitorio	300,000	-900,000				
a3) Remuneraciones Adicionales y Especiales	472,959	-83,479	389,480	389,480	389,480	0
a4) Seguridad Social						
a5) Otras Prestaciones Sociales y Económicas						
a6) Previsiones						
a7) Pago de Estímulos a Servidores Públicos						



Municipio de Cedral, S.L.P.  
 Estado Analítico del Ejercicio del Presupuesto de Egresos Detallado - LDF  
 Clasificación por Objeto del Gasto (Capítulo y Concepto)  
 Del 1 de enero al 31 de diciembre de 2022 (b)  
 (PESOS)

Concepto (c)	Egresos					Subejercicio (e)
	Aprobado (d)	Ampliaciones/ (Reducciones)	Modificado	Devengado	Pagado	
<b>B. Materiales y Suministros (B=b1+b2+b3+b4+b5+b6+b7+b8+b9)</b>						0
b1) Materiales de Administración, Emisión de Documentos y Artículos Oficiales	3,706,188 575,000	-2,269,403 -322,834	1,436,785 252,166	1,436,785 252,166	1,436,785 252,166	0
b2) Alimentos y Utensilios						
b3) Materias Primas y Materiales de Producción y Comercialización	162,223	-162,223				
b4) Materiales y Artículos de Construcción y de Reparación						
b5) Productos Químicos, Farmacéuticos y de Laboratorio						
b6) Combustibles, Lubrificantes y Aditivos	2,493,452	-1,308,833	1,184,619	1,184,619	1,184,619	0
b7) Vestuario, Blancos, Prendas de Protección y Artículos Deportivos	121,119	-121,119				
b8) Materiales y Suministros Para Seguridad						
b9) Herramientas, Refacciones y Accesorios Menores	354,394	-354,394				
<b>C. Servicios Generales (C=c1+c2+c3+c4+c5+c6+c7+c8+c9)</b>						0
c1) Servicios Básicos	4,173,720	-220,431	3,953,289	3,953,289	3,953,289	
c2) Servicios de Arrendamiento	3,000,000	616,573	3,616,573	3,616,573	3,616,573	
c3) Servicios de Arrendamiento	800,000	-800,000				
c4) Servicios Profesionales, Científicos, Técnicos y Otros Servicios	196,562	196,562	196,562	196,562	196,562	
c5) Servicios Financieros, Bancarios y Comerciales	138,940	-137,123	1,817	1,817	1,817	
c6) Servicios de Instalación, Reparación, Mantenimiento y Conservación	204,780	-66,443	138,337	138,337	138,337	
c7) Servicios de Comunicación Social y Publicidad						
c8) Servicios de Traslado y Viáticos	30,000	-30,000				
c9) Otros Servicios Generales						
<b>D. Transferencias, Asignaciones, Subsidios y Otras Ayudas (D=d1+d2+d3+d4+d5+d6+d7+d8+d9)</b>						0
d1) Transferencias Internas y Asignaciones al Sector Público	494,928	63,016	557,944	557,944	557,944	
d2) Transferencias al Resto del Sector Público	10,000	-10,000				
d3) Subsidios y Subvenciones						
d4) Ayudas Sociales	484,928	73,016	557,944	557,944	557,944	
d5) Pensiones y Jubilaciones						
d6) Transferencias a Fideicomisos, Mandatos y Otros Análogos						
d7) Transferencias a la Seguridad Social						
d8) Donativos						
d9) Transferencias al Exterior						
<b>E. Bienes Muebles, Inmuebles e Intangibles (E=e1+e2+e3+e4+e5+e6+e7+e8+e9)</b>						0
e1) Mobiliario y Equipo de Administración	1,339,481	-262,596	1,076,885	1,076,885	1,076,885	
e2) Mobiliario y Equipo Educativo y Recreativo	20,000	41,556	61,556	61,556	61,556	
e3) Equipo e Instrumental Médico y de Laboratorio		15,329	15,329	15,329	15,329	
e4) Vehículos y Equipo de Transporte						
e5) Equipo de Defensa y Seguridad	19,481	-19,481				
e6) Maquinaria, Otros Equipos y Herramientas						
e7) Activos Biológicos						
e8) Bienes Inmuebles	1,300,000	-300,000	1,000,000	1,000,000	1,000,000	
e9) Activos Intangibles						
<b>F. Inversión Pública (F=f1+f2+f3)</b>	37,841,377	-8,310,815	29,530,562	29,530,562	29,530,562	0





**Municipio de Cedral, S.L.P.**  
**Estado Analítico del Ejercicio del Presupuesto de Egresos Detallado - LDF**  
**Clasificación Administrativa**  
**Del 1 de enero al 31 de diciembre de 2022 (b)**  
**(PESOS)**

Concepto (c)	Egresos					Subejercicio (e)
	Aprobado (d)	Ampliaciones/ (Reducciones)	Modificado	Devengado	Pagado	
<b>I. Gasto No Etiquetado</b>						
<b>(I=A+B+C+D+E+F+G+H)</b>	<b>39,615,460</b>	<b>4,094,218</b>	<b>43,709,678</b>	<b>43,709,678</b>	<b>41,010,560</b>	<b>0</b>
A. TESORERIA	39,615,460	3,994,218	43,609,678	43,609,678	40,910,560	
B. INFRAESTRUCTURA						
C. FORTAMUN						
D. CONVENIOS		100,000	100,000	100,000	100,000	
E. Dependencia o Unidad Administrativa 5						
F. Dependencia o Unidad Administrativa 6						
G. Dependencia o Unidad Administrativa 7						
H. Dependencia o Unidad Administrativa xx						
<b>II. Gasto Etiquetado</b>						
<b>(II=A+B+C+D+E+F+G+H)</b>	<b>51,031,276</b>	<b>-11,854,136</b>	<b>39,177,140</b>	<b>39,177,140</b>	<b>39,177,140</b>	<b>0</b>
A. TESORERIA						
B. INFRAESTRUCTURA	26,225,365	-1,846,475	24,378,890	24,378,890	24,378,890	
C. FORTAMUN	14,805,911	-7,663	14,798,248	14,798,248	14,798,248	
D. CONVENIOS	10,000,000	-9,999,998	2	2	2	
E. Dependencia o Unidad Administrativa 5						
F. Dependencia o Unidad Administrativa 6						
G. Dependencia o Unidad Administrativa 7						
H. Dependencia o Unidad Administrativa xx						
<b>III. Total de Egresos (III = I + II)</b>	<b>90,646,736</b>	<b>-7,759,918</b>	<b>82,886,818</b>	<b>82,886,818</b>	<b>80,187,700</b>	<b>0</b>

PRESIDENCIA MUNICIPAL

*Howard Francisco Aguilar Vergara*  
**DR. HOWARD FRANCISCO AGUILAR VERGARA**  
**PRESIDENTE MUNICIPAL**  
**AUTORIZÓ**

*Jose Manuel Vazquez Villalobos*  
**LC. JOSE MANUEL VAZQUEZ VILLALOBOS**  
**SÍNDICO**  
**Vo.Bo.**

SINDICATURA

TESORERÍA

*Alvarado Capetillo*  
**C.P. MA. DEL SOCORRO ALVARADO CAPETILLO**  
**TESORERO MUNICIPAL**  
**ELABORÓ**

*Jesus Daniel Saucedo Villanueva*  
**L.E. JESUS DANIEL SAUCEDO VILLANUEVA**  
**CONTRALOR**  
**REVISÓ**

CONTRALORIA

Municipio de Cedral, S.L.P.  
 Estado Analítico del Ejercicio del Presupuesto de Egresos Detallado - LDF  
 Clasificación Funcional (Finalidad y Función)  
 Del 1 de enero al 31 de diciembre de 2022 (b)  
 (PESOS)

Concepto (c)	Egresos					Subejercicio (e)
	Aprobado (d)	Ampliaciones/ (Reducciones)	Modificado	Devengado	Pagado	
<b>I. Gasto No Etiquetado (=A+B+C+D)</b>						
<b>A. Gobierno (A=a1+a2+a3+a4+a5+a6+a7+a8)</b>						
a1) Legislación	39,615,460	4,094,218	43,709,678	43,709,678	41,010,561	0
a2) Justicia	37,898,103	2,776,327	40,674,430	40,674,430	37,975,313	0
a3) Coordinación de la Política de Gobierno	1,325,541	562,633	1,888,174	1,888,174	1,888,174	
a4) Relaciones Exteriores	35,966,602	2,024,542	37,991,144	37,991,144	35,292,027	
a5) Asuntos Financieros y Hacendarios	396,365	77,736	474,101	474,101	474,101	
a6) Seguridad Nacional	209,595	111,416	321,011	321,011	321,011	
a7) Asuntos de Orden Público y de Seguridad Interior						
a8) Otros Servicios Generales						
<b>B. Desarrollo Social (B=b1+b2+b3+b4+b5+b6+b7)</b>	767,357	1,790,962	2,558,319	2,558,319	2,558,319	0
b1) Protección Ambiental						
b2) Vivienda y Servicios a la Comunidad						
b3) Salud						
b4) Recreación, Cultura y Otras Manifestaciones Sociales	767,357	763,520	763,520	763,520	763,520	
b5) Educación		198,698	198,698	198,698	198,698	
b6) Protección Social		287,279	1,054,636	1,054,636	1,054,636	
b7) Otros Asuntos Sociales		83,774	83,774	83,774	83,774	
<b>C. Desarrollo Económico (C=c1+c2+c3+c4+c5+c6+c7+c8+c9)</b>	0	0	0	0	0	0
c1) Asuntos Económicos, Comerciales y Laborales en General						
c2) Agropecuaria, Silvicultura, Pesca y Caza						
c3) Combustibles y Energía						
c4) Minería, Manufacturas y Construcción						
c5) Transporte						
c6) Comunicaciones						
c7) Turismo						
c8) Ciencia, Tecnología e Innovación						
c9) Otras Industrias y Otros Asuntos Económicos						
<b>D. Otras No Clasificadas en Funciones Anteriores (D=d1+d2+d3+d4)</b>	950,000	-473,071	476,929	476,929	476,929	0
d1) Transacciones de la Deuda Pública / Costo Financiero de la Deuda						
d2) Transferencias, Participaciones y Aportaciones Entre Diferentes Niveles y Ordenes de Gobierno						
d3) Saneamiento del Sistema Financiero	950,000	-473,071	476,929	476,929	476,929	
d4) Adeudos de Ejercicios Fiscales Anteriores						
<b>II. Gasto Etiquetado (I=A+B+C+D)</b>	51,031,276	-11,854,136	39,177,140	39,177,140	39,177,140	0
<b>A. Gobierno (A=a1+a2+a3+a4+a5+a6+a7+a8)</b>	0	5,040,855	5,040,855	5,040,855	5,040,855	0
a1) Legislación		43,382	43,382	43,382	43,382	
a2) Justicia						
a3) Coordinación de la Política de Gobierno						
a4) Relaciones Exteriores						
a5) Asuntos Financieros y Hacendarios						
a6) Seguridad Nacional						
<b>B. Desarrollo Social (B=b1+b2+b3+b4+b5+b6+b7)</b>	1,018,942		1,018,942	1,018,942	1,018,942	
b1) Protección Ambiental						
b2) Vivienda y Servicios a la Comunidad						
b3) Salud						
b4) Recreación, Cultura y Otras Manifestaciones Sociales						
b5) Educación						
b6) Protección Social						
b7) Otros Asuntos Sociales						
<b>C. Desarrollo Económico (C=c1+c2+c3+c4+c5+c6+c7+c8+c9)</b>						
c1) Asuntos Económicos, Comerciales y Laborales en General						
c2) Agropecuaria, Silvicultura, Pesca y Caza						
c3) Combustibles y Energía						
c4) Minería, Manufacturas y Construcción						
c5) Transporte						
c6) Comunicaciones						
c7) Turismo						
c8) Ciencia, Tecnología e Innovación						
c9) Otras Industrias y Otros Asuntos Económicos						
<b>D. Otras No Clasificadas en Funciones Anteriores (D=d1+d2+d3+d4)</b>						
d1) Transacciones de la Deuda Pública / Costo Financiero de la Deuda						
d2) Transferencias, Participaciones y Aportaciones Entre Diferentes Niveles y Ordenes de Gobierno						
d3) Saneamiento del Sistema Financiero						
d4) Adeudos de Ejercicios Fiscales Anteriores						

Municipio de Cadral, S.L.P.  
 Estado Analítico del Ejercicio del Presupuesto de Egresos Detallado - LDF  
 Clasificación Funcional (Finalidad y Función)  
 Del 1 de enero al 31 de diciembre de 2022 (b)  
 (PESOS)

Concepto (c)	Egresos				Subejercicio (e)
	Aprobado (d)	Ampliaciones/ (Reducciones)	Devengado	Pagado	
a7) Asuntos de Orden Público y de Seguridad Interior a8) Otros Servicios Generales		3,978,631	3,978,631	3,978,631	0
<b>B. Desarrollo Social (B=b1+b2+b3+b4+b5+b6+b7)</b>					
b1) Protección Ambiental	51,031,276	-15,894,991	34,136,285	34,136,285	0
b2) Vivienda y Servicios a la Comunidad		2,593,600	2,593,600	2,593,600	
b3) Salud	51,031,276	-28,971,443	22,059,833	22,059,833	
b4) Recreación, Cultura y Otras Manifestaciones Sociales		250,008	250,008	250,008	
b5) Educación		8,423,725	8,423,725	8,423,725	
b6) Protección Social		809,119	809,119	809,119	
b7) Otros Asuntos Sociales					
<b>C. Desarrollo Económico (C=c1+c2+c3+c4+c5+c6+c7+c8+c9)</b>					
c1) Asuntos Económicos, Comerciales y Laborales en General	0	0	0	0	0
c2) Agropecuaria, Silvicultura, Pesca y Caza					
c3) Combustibles y Energía					
c4) Minería, Manufacturas y Construcción					
c5) Transporte					
c6) Comunicaciones					
c7) Turismo					
c8) Ciencia, Tecnología e Innovación					
c9) Otras Industrias y Otros Asuntos Económicos					
<b>D. Otras No Clasificadas en Funciones Anteriores (D=d1+d2+d3+d4)</b>					
d1) Transacciones de la Deuda Pública / Costo Financiero de la Deuda	0	0	0	0	0
d2) Transferencias, Participaciones y Aportaciones Entre Diferentes Niveles y Ordenes de Gobierno					
d3) Separamiento del Sistema Financiero					
d4) Aportes de Ejercicios Fiscales Anteriores					
<b>Total de Egresos (II = I + II)</b>	90,646,736	-7,759,918	82,886,818	82,886,818	0



*[Signature]*  
 C.P. MA. DEL SOCORRO ALVARADO CÁPETILLO  
 TESORERO MUNICIPAL  
 ELABORÓ

TESORERIA



*[Signature]*  
 L.E. JESUS DANIEL SAUCEDO VILLANUEVA  
 CONTRALOR  
 REVISÓ



*[Signature]*  
 PRESIDENTE MUNICIPAL  
 AUTORIZÓ


*[Signature]*  
 LIC. JOSÉ MANUEL VÁZQUEZ VILLALBOS  
 SÍNDICO  
 Vo.Bo.


SINDICATURA


Municipio de Cedral, S.L.P.  
 Estado Analítico del Ejercicio del Presupuesto de Egresos Detallado - LDF  
 Clasificación de Servicios Personales por Categoría  
 Del 1 de enero al 31 de diciembre de 2022 (b)


(PESOS)

Concepto (c)	Egresos						Subejercicio (e)
	Aprobado (d)	Ampliaciones/ (Reducciones)	Modificado	Devengado	Pagado		
<b>I. Gasto No Etiquetado (I=A+B+C+D+E+F)</b>	<b>20,850,105</b>	<b>1,004,451</b>	<b>21,554,556</b>	<b>21,554,556</b>	<b>21,551,533</b>	<b>0</b>	
A. Personal Administrativo y de Servicio Público	20,026,813	1,004,451	21,031,264	21,437,652	21,434,629	-403,388	
B. Magisterio	0	0	0	0	0	0	
C. Servicios de Salud (C=c1+c2)	0	0	0	0	0	0	
c1) Personal Administrativo	0	0	0	0	0	0	
c2) Personal Médico, Paramédico y afín	0	0	0	0	0	0	
D. Seguridad Pública	0	0	0	0	0	0	
E. Gastos asociados a la implementación de nuevas leyes federales o reformas a las mismas (E = e1 + e2)	0	0	0	0	0	0	
e1) Nombre del Programa o Ley 1	0	0	0	0	0	0	
e2) Nombre del Programa o Ley 2	0	0	0	0	0	0	
F. Sentencias laborales definitivas	523,292	0	523,292	116,904	116,904	406,388	
<b>II. Gasto Etiquetado (II=A+B+C+D+E+F)</b>	<b>3,475,581</b>	<b>-853,905</b>	<b>2,621,676</b>	<b>2,621,676</b>	<b>2,621,676</b>	<b>0</b>	
A. Personal Administrativo y de Servicio Público	3,475,581	-877,722	2,597,859	2,597,859	2,597,859	0	
B. Magisterio	0	0	0	0	0	0	
C. Servicios de Salud (C=c1+c2)	0	0	0	0	0	0	
c1) Personal Administrativo	0	0	0	0	0	0	
c2) Personal Médico, Paramédico y afín	0	0	0	0	0	0	
D. Seguridad Pública	0	0	0	0	0	0	
E. Gastos asociados a la implementación de nuevas leyes federales o reformas a las mismas (E = e1 + e2)	0	0	0	0	0	0	
e1) Nombre del Programa o Ley 1	0	0	0	0	0	0	
e2) Nombre del Programa o Ley 2	0	0	0	0	0	0	
F. Sentencias laborales definitivas	24,025,686	150,546	24,176,232	24,176,232	24,173,209	0	
<b>III. Total del Gasto en Servicios Personales (III = I + II)</b>	<b>24,025,686</b>	<b>150,546</b>	<b>24,176,232</b>	<b>24,176,232</b>	<b>24,173,209</b>	<b>0</b>	

  
**ELABORÓ**  
 C.P. MA. DEL SOCORRO ALVARADO GONZALEZ  
 TESORERO MUNICIPAL

  
**REVISÓ**  
 L.E. JESUS DANIEL SALCEDO VILLAMUEVA  
 CONTRALOR

  
**AUTORIZÓ**  
 DR. HOWARD FRANCISCO AGUILAR VERGARA  
 PRESIDENTE MUNICIPAL

  
**SINDICATURA**  
 LIC. JOSÉ MANUEL VAZQUEZ VILLALOBOS  
 SÍNDICO





Municipio de Cedral, S.L.P.

Guía de Cumplimiento de la Ley de Disciplina Financiera de las Entidades Federativas y Municipios - LDF

Del 1 de enero al 31 de diciembre de 2022

Indicadores de Observancia	Implementación		Resultado		Fundamento	Comentarios
	SI	NO	Monto o valor	Unidad (pesos/porcentaje)		
	Mecanismo de Verificación	Fecha estimada de cumplimiento				
<b>INDICADORES PRESUPUESTARIOS</b>						
<b>A. INDICADORES CUANTITATIVOS</b>						
<b>1 Balance Presupuestario Sostenible</b>						
a. Propuesto	Iniciativa de Ley de Ingresos y Proyecto de Presupuesto de Egresos		\$ 90,646,735.36	pesos	Art. 6 y 19 de la LDF	<a href="http://cedral-slp.gob.mx/2021-2024/armonizacion-2022-4to-trimestre/">http://cedral-slp.gob.mx/2021-2024/armonizacion-2022-4to-trimestre/</a>
b. Aprobado	Ley de Ingresos y Presupuesto de Egresos		\$ 90,646,735.36	pesos	Art. 6 y 19 de la LDF	<a href="http://cedral-slp.gob.mx/2021-2024/armonizacion-2022-4to-trimestre/">http://cedral-slp.gob.mx/2021-2024/armonizacion-2022-4to-trimestre/</a>
c. Ejercido	Cuenta Pública / Formato 4 LDF		INGRESOS 78,138,968 EGRESOS 82,886,818	pesos	Art. 6 y 19 de la LDF	<a href="http://cedral-slp.gob.mx/2021-2024/armonizacion-2022-4to-trimestre/">http://cedral-slp.gob.mx/2021-2024/armonizacion-2022-4to-trimestre/</a>
<b>2 Balance Presupuestario de Recursos Disponibles Sostenible</b>						
a. Propuesto	Iniciativa de Ley de Ingresos y Proyecto de Presupuesto de Egresos		\$ 90,646,735.36	pesos	Art. 6 y 19 de la LDF	<a href="http://cedral-slp.gob.mx/2021-2024/armonizacion-2022-4to-trimestre/">http://cedral-slp.gob.mx/2021-2024/armonizacion-2022-4to-trimestre/</a>
b. Aprobado	Ley de Ingresos y Presupuesto de Egresos		\$ 90,646,735.36	pesos	Art. 6 y 19 de la LDF	<a href="http://cedral-slp.gob.mx/2021-2024/armonizacion-2022-4to-trimestre/">http://cedral-slp.gob.mx/2021-2024/armonizacion-2022-4to-trimestre/</a>
c. Ejercido	Cuenta Pública / Formato 4 LDF		INGRESOS 78,138,968 EGRESOS 82,886,818	pesos	Art. 6 y 19 de la LDF	<a href="http://cedral-slp.gob.mx/2021-2024/armonizacion-2022-4to-trimestre/">http://cedral-slp.gob.mx/2021-2024/armonizacion-2022-4to-trimestre/</a>
<b>3 Financiamiento Neto dentro del Techo de Financiamiento Neto</b>						
a. Propuesto	Iniciativa de Ley de Ingresos		\$ 90,646,735.36	pesos	Art. 6, 19 y 46 de la LDF	<a href="http://cedral-slp.gob.mx/2021-2024/armonizacion-2022-4to-trimestre/">http://cedral-slp.gob.mx/2021-2024/armonizacion-2022-4to-trimestre/</a>
b. Aprobado	Ley de Ingresos		\$ 90,646,735.36	pesos	Art. 6, 19 y 46 de la LDF	<a href="http://cedral-slp.gob.mx/2021-2024/armonizacion-2022-4to-trimestre/">http://cedral-slp.gob.mx/2021-2024/armonizacion-2022-4to-trimestre/</a>
c. Ejercido	Cuenta Pública / Formato 4 LDF		\$ 78,138,968.00	pesos	Art. 6, 19 y 46 de la LDF	<a href="http://cedral-slp.gob.mx/2021-2024/armonizacion-2022-4to-trimestre/">http://cedral-slp.gob.mx/2021-2024/armonizacion-2022-4to-trimestre/</a>
<b>4 Recursos destinados a la atención de desastres naturales</b>						
<b>a. Asignación al fideicomiso para desastres naturales</b>						
a.1 Aprobado	Reporte Trm. Formato 6 a)		0	pesos	Art. 9 de la LDF	
a.2 Pagado	Cuenta Pública / Formato 6 a)		0	pesos	Art. 9 de la LDF	
b. Aportación promedio realizada por la Entidad Federativa durante los 5 ejercicios previos, para infraestructura dañada por desastres naturales	Autorizaciones de recursos aprobados por el FONDEN		0	pesos	Art. 9 de la LDF	
c. Saldo del fideicomiso para desastres naturales	Cuenta Pública / Auxiliar de Cuentas		0	pesos	Art. 9 de la LDF	
d. Costo promedio de los últimos 5 ejercicios de la reconstrucción de infraestructura dañada por desastres naturales	Autorizaciones de recursos aprobados por el FONDEN		0	pesos	Art. 9 de la LDF	
<b>5 Techo para servicios personales</b>						
a. Asignación en el Presupuesto de Egresos	Reporte Trm. Formato 6 d)		\$ 24,025,687.00	pesos	Art. 10 y 21 de la LDF	<a href="http://cedral-slp.gob.mx/2021-2024/armonizacion-2022-4to-trimestre/">http://cedral-slp.gob.mx/2021-2024/armonizacion-2022-4to-trimestre/</a>
b. Ejercido	Reporte Trm. Formato 6 d)		\$ 24,173,210.00	pesos	Art. 13 fracc. V y 21 de la LDF	<a href="http://cedral-slp.gob.mx/2021-2024/armonizacion-2022-4to-trimestre/">http://cedral-slp.gob.mx/2021-2024/armonizacion-2022-4to-trimestre/</a>
<b>6 Previsiones de gasto para compromisos de pago derivados de APPs</b>						
a. Asignación en el Presupuesto de Egresos	Presupuesto de Egresos			pesos	Art. 11 y 21 de la LDF	
<b>7 Techo de ADEFAS para el ejercicio fiscal</b>						
a. Propuesto	Proyecto de Presupuesto de Egresos		\$ 950,000.00	pesos	Art. 12 y 20 de la LDF	<a href="http://cedral-slp.gob.mx/2021-2024/armonizacion-2022-4to-trimestre/">http://cedral-slp.gob.mx/2021-2024/armonizacion-2022-4to-trimestre/</a>





Municipio de Cedral, S.L.P.

Guía de Cumplimiento de la Ley de Disciplina Financiera de las Entidades Federativas y Municipios - LDF

Del 1 de enero al 31 de diciembre de 2022

Indicadores de Observancia	Implementación		Resultado		Fundamento	Comentarios
	SI	NO	Monto o valor	Unidad (pesos/porcentaje)		
	Mecanismo de Verificación	Fecha estimada de cumplimiento				
b. Aprobado	Reporte Trim. Formato 6.a)		\$ 950,000.00	pesos	Art. 12 y 20 de la LDF	<a href="http://cedral-slp.gob.mx/2021-2024/amonizacion-2022-4to-trimestre/">http://cedral-slp.gob.mx/2021-2024/amonizacion-2022-4to-trimestre/</a>
c. Ejercido	Cuenta Pública / Formato 6.a)		\$ 476,829.00	pesos	Art. 12 y 20 de la LDF	<a href="http://cedral-slp.gob.mx/2021-2024/amonizacion-2022-4to-trimestre/">http://cedral-slp.gob.mx/2021-2024/amonizacion-2022-4to-trimestre/</a>
<b>B. INDICADORES CUALITATIVOS</b>						
<b>1 Iniciativa de Ley de Ingresos y Proyecto de Presupuesto de Egresos</b>						
a. Objetivos anuales, estrategias y metas para el ejercicio fiscal	Iniciativa de Ley de Ingresos y Proyecto de Presupuesto de Egresos			INCLUIDAS EN EL PRESUPUESTO	Art. 5 y 18 de la LDF	<a href="http://cedral-slp.gob.mx/2021-2024/amonizacion-2022-4to-trimestre/">http://cedral-slp.gob.mx/2021-2024/amonizacion-2022-4to-trimestre/</a>
b. Proyecciones de ejercicios posteriores	Iniciativa de Ley de Ingresos y Proyecto de Presupuesto de Egresos / Formatos 7.a) y b)			INCLUIDAS EN EL PRESUPUESTO	Art. 5 y 18 de la LDF	<a href="http://cedral-slp.gob.mx/2021-2024/amonizacion-2022-4to-trimestre/">http://cedral-slp.gob.mx/2021-2024/amonizacion-2022-4to-trimestre/</a>
c. Descripción de riesgos relevantes y propuestas de acción para enfrentarlos	Iniciativa de Ley de Ingresos y Proyecto de Presupuesto de Egresos			INCLUIDAS EN EL PRESUPUESTO	Art. 5 y 18 de la LDF	<a href="http://cedral-slp.gob.mx/2021-2024/amonizacion-2022-4to-trimestre/">http://cedral-slp.gob.mx/2021-2024/amonizacion-2022-4to-trimestre/</a>
d. Resultados de ejercicios fiscales anteriores y el ejercicio fiscal en cuestión	Iniciativa de Ley de Ingresos y Proyecto de Presupuesto de Egresos / Formatos 7.c) y d)			INCLUIDAS EN EL PRESUPUESTO	Art. 5 y 18 de la LDF	<a href="http://cedral-slp.gob.mx/2021-2024/amonizacion-2022-4to-trimestre/">http://cedral-slp.gob.mx/2021-2024/amonizacion-2022-4to-trimestre/</a>
e. Estudio actual del de las pensiones de sus trabajadores	Proyecto de Presupuesto de Egresos / Formato 8			INCLUIDAS EN EL PRESUPUESTO	Art. 5 y 18 de la LDF	<a href="http://cedral-slp.gob.mx/2021-2024/amonizacion-2022-4to-trimestre/">http://cedral-slp.gob.mx/2021-2024/amonizacion-2022-4to-trimestre/</a>
<b>Balance Presupuestario de Recursos Disponibles, en caso de ser negativo</b>						
a. Razones excepcionales que justifican el Balance Presupuestario de Recursos Disponibles negativo	Iniciativa de Ley de Ingresos o Proyecto de Presupuesto de Egresos				Art. 5 y 19 de la LDF	INFORME AL CONGRESO DEL ESTADO
b. Fuente de recursos para cubrir el Balance Presupuestario de Recursos Disponibles negativo	Iniciativa de Ley de Ingresos o Proyecto de Presupuesto de Egresos			INGRESOS PROPIOS	Art. 5 y 19 de la LDF	
c. Número de ejercicios fiscales y acciones necesarias para cubrir el Balance Presupuestario de Recursos Disponibles negativo	Iniciativa de Ley de Ingresos o Proyecto de Presupuesto de Egresos		2	EJERCICIOS	Art. 5 y 19 de la LDF	
d. Informes Trimestrales sobre el avance de las acciones para recuperar el Balance Presupuestario de Recursos Disponibles	Reporte Trim. y Cuenta Pública		4	TRIMESTRES	Art. 5 y 19 de la LDF	
<b>3 Servicios Personales</b>						
a. Remuneraciones de los servidores públicos	Proyecto de Presupuesto		\$ 17,377,709.58	PESOS	Art. 10 y 21 de la LDF	<a href="http://cedral-slp.gob.mx/2021-2024/amonizacion-2022-4to-trimestre/">http://cedral-slp.gob.mx/2021-2024/amonizacion-2022-4to-trimestre/</a>
b. Provisiones salariales y económicas para cubrir incrementos salariales, creación de plazas y otros	Proyecto de Presupuesto		\$ 300,000.00	PESOS	Art. 10 y 21 de la LDF	<a href="http://cedral-slp.gob.mx/2021-2024/amonizacion-2022-4to-trimestre/">http://cedral-slp.gob.mx/2021-2024/amonizacion-2022-4to-trimestre/</a>
<b>INDICADORES DEL EJERCICIO PRESUPUESTARIO</b>						
<b>A. INDICADORES CUANTITATIVOS</b>						
<b>1 Ingresos Excedentes derivados de Ingresos de Libre Disposición</b>						
a. Monto de Ingresos Excedentes derivados de ILD	Cuenta Pública / Formato 9		-3 854,643.00	pesos	Art. 14 y 21 de la LDF	
b. Monto de Ingresos Excedentes derivados de ILD destinados al fin del A.14, fracción I de la LDF	Cuenta Pública		0	pesos	Art. 14 y 21 de la LDF	
c. Monto de Ingresos Excedentes derivados de ILD destinados al fin del A.14, fracción II, a) de la LDF	Cuenta Pública		0	pesos	Art. 14 y 21 de la LDF	
d. Monto de Ingresos Excedentes derivados de ILD destinados al fin del A.14, fracción II, b) de la LDF	Cuenta Pública		0	pesos	Art. 14 y 21 de la LDF	
e. Monto de Ingresos Excedentes derivados de ILD destinados al fin del artículo noveno transitorio de la LDF			0	pesos	Art. Noveno Transitorio de la LDF	
<b>B. INDICADORES CUALITATIVOS</b>						
1 Análisis Costo-Beneficio para programas o proyectos de inversión mayores a 10 millones de UDIS	Página de Internet de la Secretaría de Finanzas o Tesorería Municipal			NO SE CUENTA CON PROGRAMAS	Art. 13 frac. III y 21 de la LDF	
2 Análisis de conveniencia y análisis de transferencia de riesgos de los proyectos APPs	Página de Internet de la Secretaría de Finanzas o Tesorería Municipal			NO SE CUENTA CON PROGRAMAS	Art. 13 frac. III y 21 de la LDF	



Municipio de Cedral, S.L.P.

Quie de Cumplimiento de la Ley de Disciplina Financiera de las Entidades Federativas y Municipios - LDF

Del 1 de enero al 31 de diciembre de 2022

Indicadores de Observancia	Implementación		Resultado		Fundamento	Comentarios
	SI	NO	Monto o valor	Unidad (pesos/porcentaje)		
	Mecanismo de Verificación	Fecha estimada de cumplimiento				
3. Identificación de población objetivo, destino y temporalidad de subsidios			NO SE CUENTA CON PROGRAMAS		Art. 13 frac. VII y 21 de la LDF	
<b>INDICADORES DE DEUDA PÚBLICA</b>						
<b>A. INDICADORES CUANTITATIVOS</b>						
<b>1. Obligaciones a Corto Plazo</b>						
1. Obligaciones a Corto Plazo			NO SE CUENTA CON OBLIGACIONES FINANCIERAS	pesos	Art. 30 de la LDF	
8. Obligaciones a Corto Plazo			NO SE CUENTA CON OBLIGACIONES FINANCIERAS	pesos	Art. 30 de la LDF	



TESORERÍA

PRESIDENCIA MUNICIPAL

*Howard Francisco Aguilar Vergara*  
**DR. HOWARD FRANCISCO AGUILAR VERGARA**  
 PRESIDENTE MUNICIPAL  
 AUTORIZÓ

*Jose Manuel Yaquez Villalobos*  
**LIC. JOSE MANUEL YAQUEZ VILLALOBOS**  
 SÍNDICO  
 Vo.Bo.



SINDICATURA

*Alvarado Capetillo*  
**C.P. MA. DEL SOCORRO ALVARADO CAPETILLO**  
 TESORERO MUNICIPAL  
 ELABORÓ

*Jesus Daniel Saucedo Villanueva*  
**L.E. JESUS DANIEL SAUCEDO VILLANUEVA**  
 CONTRALOR  
 REVISÓ

CONTRALORIA

## Listado de Programas Presupuestarios

Clave presupuestaria	Programa presupuestario	Importe	Responsables	Proyectos
PP1.1	Bienestar para Cedral	\$ 45,631,275.69	Desarrollo Social	Proyectos para dotar de servicios básicos, infraestructura para la calidad y espacios de la vivienda
				Proyectos financiados de infraestructura social (agua potable, alumbrado público, urbanización, caminos, carreteras, educación, residuos sólidos, alcantarillado y drenaje)
PP2.1	Economía sustentable para Cedral	\$ 2,500,000.00	SMDIF	Rehabilitación de relleno sanitario
				Atención a la población en condiciones vulnerables, otorga servicios de asistencia social, jurídica y psicológica a las personas que se encuentran en situación de desventaja
PP3.1	Seguridad y justicia para Cedral	\$ 7,500,000.00	Seguridad Pública	Impulsar proyectos productivos que brinden alternativas económicas en comunidades rurales
				Lograr una cultura de cumplimiento y respeto a las leyes y reglamentos de conducta y tránsito
PP4.1	Gobierno prospero para Cedral	\$ 35,015,459.67	Presidencia Secretaría general Tesorería Catastro Comunicación Social Pensionados Obras Publicas Sindicatura Protección civil	Aumentar el número de elementos, profesionalización, equipamiento y mejores salarios
				Fortalecimiento de las seguridad pública
				Capacitación, adiestramiento y gestión de recursos para el equipamiento e infraestructura
				Gestión y administración de recursos públicos y atención de peticiones sociales
				Elaboración y/o actualización y validación de leyes y reglamentos
				Fiscalización del gasto
				Actualización de padrón catastral
				Difusión de obras y acciones, eventos culturales y de gobierno en radio y prensa
				Sistema de pensiones
				Planeación y reordenamiento de mancha urbana.
Cumplimiento y respeto a las leyes y reglamentos de conducta y tránsito				
Servicios de prevención prestados a la población				

Listado de Programas Presupuestarios

Clave presupuestaria	Programa presupuestario	Importe	Responsables	Proyectos
			Cultura	Promoción de eventos sociales y culturales.
			Fomento deportivo	Promoción de eventos deportivos.
			Transparencia	Dar cumplimiento a la ley de accesos a la transparencia y acceso a la información
			Contraloría	Fiscalización del gasto
			Registro Civil	Expedición de actas certificadas, y actualización de estado civil.
	<b>Total</b>	<b>\$ 90,646,735.36</b>		

En el Anexo AED-02 se presentan las Matrices de Indicadores para Resultados (MIR) de los programas presupuestarios del gobierno del municipio que forman parte del presupuesto basado en resultados.



PRESIDENCIA MUNICIPAL *Howard Francisco Vergara*  
 DR. HOWARD FRANCISCO AGUILAR VERGARA  
 PRESIDENTE MUNICIPAL  
 AUTORIZÓ



TESORERÍA

*Alvarado Capetillo*  
 C.P. MA. DEL SOCORRO ALVARADO CAPETILLO  
 TESORERO MUNICIPAL  
 ELABORÓ



LIC. JOSE MANUEL VAZQUEZ VILLALOBOS  
 SINDICO  
 V.o.B.o.  
 LIC. DANIEL SAUCEDO VILLANUEVA  
 CONTRALOR  
 REVISÓ



CONTRALORIA

SINDICATURA

MATRICES DE INDICADORES PARA RESULTADOS (MIR)

Programa presupuestario: (Indicar el nombre del programa presupuestario, deberá elaborarse una tabla por cada uno de los programas enlistados en el Título Cuarto, capítulo primero.) BIENESTAR PARA CEDRAL		Clave presupuestaria: PP1.1		Presupuesto: \$35,631,275.69							
Eje del Plan Municipal de Desarrollo al cual contribuye el programa: EJE 1		Veriente al cual contribuye el programa: BIENESTAR SOCIAL									
Resumen narrativo / objetivo		Indicadores									
Fin	Nombre	Descripción	Fórmula	Variables	Unidad de medida	Línea base	Meta	Tipo de indicador	Dimensión	Medios de Verificación	Supuestos
Se contribuye a mejorar el nivel de calidad de vida de los habitantes de más escasos recursos.	Tasa de variación del Porcentaje, número de personas y carencias promedio por indicador de pobreza	La cuantificación de las personas que se encuentran en situación de pobreza	$\left( \frac{\text{Porcentaje, número de personas y carencias promedio por indicador de pobreza 2020}}{\text{Porcentaje, número de personas y carencias promedio por indicador de pobreza 2016}} - 1 \right) * 100$	Variable 1: (Porcentaje, número de personas y carencias promedio por indicador de pobreza 2020) Variable 2: Porcentaje, número de personas y carencias promedio por indicador de pobreza 2016)-1*100	Porcentaje	2022	Mejorar las condiciones de vida	Estratégico	Eficiencia	CONEVAL	Que no se cumplan los objetivos
Los habitantes de Cedral se benefician con obras y acciones en materia de salud, educación, cultura, deporte, vivienda y atención a grupos vulnerables	Tasa de variación del índice de desarrollo humano	La cuantificación de las personas que se encuentran en situación de pobreza	$\left( \frac{\text{Índice de desarrollo humano en el año actual}}{\text{Índice de desarrollo humano en el año anterior}} - 1 \right) * 100$	Variable 1: Índice de desarrollo humano en el año actual Variable 2: Índice de desarrollo humano en el año anterior)- 1*100	Porcentaje	2022	Mejorar las condiciones de vida	Estratégico	Eficiencia	INEGI	Que haya recorte presupuestal

MATRICES DE INDICADORES PARA RESULTADOS (MIR)

Componentes	Tasa de variación de Cobertura de apoyos gestionados y otorgados	La cuantificación de los apoyos que se han otorgado	(Apoyos gestionados y otorgados en el año actual) / (Apoyos gestionados y otorgados en el año anterior) * 100	Variable 1: Apoyos gestionados y otorgados en el año actual Variable 2: apoyos gestionados y otorgados en el año anterior) * 100	Porcentaje	2022	Mejorar los apoyos sociales	Estratégico	Eficiencia	Informe de actividades del departamento e Informe de Gobierno	Que haya recorte presupuestal
C1 Desarrollo Social  (preferentemente se deberán comprometer entre dos y cinco por cada programa presupuestario)											
C2 Grupos Vulnerables (Juventud, Institución Municipal de la Mujer)	Tasa de obras y acciones otorgadas a población vulnerable	La cuantificación de personas que se encuentran en los grupos vulnerables	(Número de obras y acciones otorgadas a población vulnerable en el año actual) / (Número de obras y acciones otorgadas a población vulnerable programadas a otorgar en el año anterior) * 100	Variable 1: Número de obras y acciones otorgadas a población vulnerable en el año actual Variable 2: Número de obras y acciones otorgadas a población vulnerable programadas a otorgar en el año anterior) * 100	Porcentaje	2022	Mejorar las condiciones de grupos vulnerables	Estratégico	Eficiencia	Informes de Actividades Mensuales por departamento.	No generar iniciativas
C3 SMDIF	Porcentaje de Acciones de asistencia social otorgadas	La cuantificación de personas que se encuentran en los grupos vulnerables	(Acciones de Asistencia Social implementadas / Acciones de Asistencia Social programadas a implementar) * 100	Variable 1: Acciones de Asistencia Social implementadas Variable 2: Acciones de Asistencia Social programadas a implementar	Porcentaje	2022	Mejorar las condiciones de grupos vulnerables	Estratégico	Eficacia	Informes de Actividades Mensuales por departamento.	No generar iniciativas
C4 Cultura y deporte	Porcentaje de asistencia a actividades culturales o deportivas y	La cuantificación de personas que se encuentran en los grupos	(Número de asistentes a actividades culturales o deportivas / número de	Variable 1: Número de asistentes a actividades culturales o deportivas	Porcentaje	2022	Mejorar las condiciones de vida en la cultura y el deporte	Estratégico	Calidad	Informes de inscripción y reportes y listas de asistencia	Que haya otras prioridades

MATRICES DE INDICADORES PARA RESULTADOS (MIR)

	vulnerables	espacios programados)*100	Variable 2: número de espacios programados)*100								
<b>Actividades</b> (preferentemente se deberán comprometer entre dos y cinco por cada programa componente)	A1C1 Vivienda	Porcentaje de obras y acciones de vivienda otorgadas	(Obras y Acciones de vivienda otorgadas /Acciones de vivienda programadas a otorgar)*100	Variable 1: Obras y Acciones de vivienda otorgadas Variable 2: Acciones de vivienda programadas a otorgar)*100	Porcentaje	2022	Mejorar las condiciones de vivienda	Gestión	Eficiencia	PASH e Informe mensual de departamentos	Que no logres los convenios correspondientes
	A2C1 Salud	Porcentaje de obras y acciones de salud implementadas	(Obras y Acciones de salud implementadas /Acciones de salud programadas a implementar)*100	Variable 1: Obras y Acciones de salud implementadas Variable 2: Acciones de salud programadas a implementar)*100	Porcentaje	2022	Mejorar la infraestructura de centros de salud elaborados por el Municipio	Gestión	Calidad	Informes de actividades del departamento	No tener el equipo necesario para los trabajos
	A3C1 Educación	Porcentaje de obras y acciones de educación ejecutadas	(Obras y Acciones de educación ejecutadas /Acciones de educación programadas a ejecutar)*100	Variable 1: Obras y Acciones de educación ejecutada Variable 2: Acciones de educación programadas a ejecutar)*100	Porcentaje	2022	Mejorar las condiciones en las escuelas	Gestión	Eficiencia	Informes de actividades del departamento	No elaborar multas, no realizar rondines y no aplicar la ley

00108





MATRICES DE INDICADORES PARA RESULTADOS (MIR)

AAC1 Infraestructura Social	Porcentaje de obras y acciones de educación ejecutadas	Obras realizadas en el periodo determinado	(Obras y Acciones de educación ejecutadas / Acciones de educación programadas a ejecutar)*100	Variable 1: Obras y Acciones de educación ejecutada Variable 2: Acciones de educación programadas a ejecutar*100	Porcentaje 2022	Mejorar las condiciones en las escuelas y diferentes sectores	Gestión	Eficiencia	Informes de actividades del departamento	No elaborar multas, no realizar rondines y no aplicar la ley
ASC1 Apoyos sociales	Porcentaje de Apoyos sociales otorgados	Cuantificación de los apoyos que se han otorgado	(Obras y Acciones de educación ejecutadas / Acciones de educación programadas a ejecutar)*100	Variable 1: Obras y Acciones de educación ejecutada Variable 2: Acciones de educación programadas a ejecutar*100	Porcentaje 2022	Mejorar las condiciones de grupos vulnerables	Gestión	Eficiencia	Informes de actividades del departamento	Que no se sepa utilizar el equipo con eficiencia
ASC1 Seguridad Pública (Alumbrado público)	Porcentaje de obras y acciones de Seguridad Pública ejecutadas	Obras realizadas en el periodo determinado	(Obras y Acciones de Seguridad Pública ejecutadas / Acciones de Seguridad Pública programadas a ejecutar)*100	Variable 1: Obras y Acciones de educación ejecutada Variable 2: Acciones de educación programadas a ejecutar*100	Porcentaje 2022	Mejorar las condiciones en las escuelas y diferentes sectores	Gestión	Eficacia	Constancias de verificación	No realizar supervisiones en los negocios
ACTC2 INAPAM	porcentaje de credencialización	Cuantificación de personas adultas mayores	[(Adultos mayores credencializados / apoyos gestionados y otorgados en el año anterior)-1]*100	Variables 1 y 2[(Adultos credencializados / apoyos gestionados y otorgados en el año anterior)-1]*100	Porcentaje 2022	Atender el sector de adultos mayores	gestión	Eficacia	Constancias de acreditación	No realizar al menos el 50% de las solicitudes de ayuda

00104



MATRICES DE INDICADORES PARA RESULTADOS (MIR)

AC2C2 PARTICIPACIÓN EN CLUBES	Tasa de asistencia a clubes	Cuantificación de personas que asisten a los clubes	$\frac{\text{[Asistencia de Adultos mayores a clubes / Número de asistencias programadas]} \cdot 100}{\text{[Asistencia de Adultos mayores a clubes / Número de asistencias programadas]} \cdot 100}$	Variables 1 y 2 $\frac{\text{[Asistencia de Adultos mayores a clubes / Número de asistencias programadas]} \cdot 100}{\text{[Asistencia de Adultos mayores a clubes / Número de asistencias programadas]} \cdot 100}$	Porcentaje 2022	Revisar la participación de la sociedad en clubes	gestión	Eficacia	Informe de actividades del departamento e Informe de Gobierno	Que no se alcance a cubrir el número pronosticado
AC3C2 TALLERES	Tasa de asistencia a Talleres	Porcentaje de personas que asisten al taller o a eventos	$\frac{\text{[Asistencia de Adultos mayores a talleres / Número de asistencias programadas]} \cdot 100}{\text{[Asistencia de Adultos mayores a talleres / Número de asistencias programadas]} \cdot 100}$	Variables 1 y 2 $\frac{\text{[Asistencia de Adultos mayores a talleres / Número de asistencias programadas]} \cdot 100}{\text{[Asistencia de Adultos mayores a talleres / Número de asistencias programadas]} \cdot 100}$	Porcentaje 2022	Revisar la participación de la sociedad en clubes	gestión	Eficacia	Informe de actividades del departamento e Informe de Gobierno	Que no se alcance a cubrir el número pronosticado
AC4C2 EVENTOS	Tasa de asistencia a Eventos	Porcentaje de personas que asisten al taller o a eventos	$\frac{\text{[Asistencia de Adultos mayores a talleres / Número de asistencias programadas]} \cdot 100}{\text{[Asistencia de Adultos mayores a talleres / Número de asistencias programadas]} \cdot 100}$	Variables 1 y 2 $\frac{\text{[Asistencia de Adultos mayores a talleres / Número de asistencias programadas]} \cdot 100}{\text{[Asistencia de Adultos mayores a talleres / Número de asistencias programadas]} \cdot 100}$	Porcentaje 2022	Revisar la participación de la sociedad en clubes	gestión	Eficacia	Informe de actividades del departamento e Informe de Gobierno	Que no se alcance a cubrir el número pronosticado
AC1C3 CONSULTAS Y MEDICAMENTOS	Tasa de variación de Cobertura de apoyos otorgados	Porcentaje de apoyos otorgados referente a la salud	$\frac{\text{[Apoyos para salud otorgados en el año actual / apoyos para salud otorgados en el año anterior]} \cdot 100}{\text{[Apoyos para salud otorgados en el año actual / apoyos para salud otorgados en el año anterior]} \cdot 100}$	Variables 1 y 2 $\frac{\text{[Apoyos para salud otorgados en el año actual / apoyos para salud otorgados en el año anterior]} \cdot 100}{\text{[Apoyos para salud otorgados en el año actual / apoyos para salud otorgados en el año anterior]} \cdot 100}$	Porcentaje 2022	Mejorar la atención médica	gestión	Eficacia	Informe de actividades del departamento e Informe de Gobierno	Que no se alcance a cubrir el número pronosticado



MATRICES DE INDICADORES PARA RESULTADOS (MIR)

AC2C3 TRASLADOS	Tasa de variación de Cobertura de apoyos otorgados	Porcentaje de trasladados que se han hecho con los vehículos de ambulancia	$\frac{\{[Apoyos para salud otorgados en el año actual] - [Apoyos para salud otorgados en el año anterior] \}}{1} * 100$	Variables 1 y 2 $\frac{\{[Apoyos para salud otorgados en el año actual] / apoyos para salud otorgados en el año anterior \}}{1} * 100$	Porcentaje 2022	Mejorar los apoyos de los trasladados	gestión	Eficacia	Informe de actividades del departamento e Informe de Gobierno	Que se descompongan y no se cuente con el presupuesto
AC3C3 ATAUDES	Tasa de variación de Cobertura de apoyos otorgados	Porcentaje de personas que se les ayuda con ataud	$\frac{\{[Apoyos para salud otorgados en el año actual] - [Apoyos para salud otorgados en el año anterior] \}}{1} * 100$	Variables 1 y 2 $\frac{\{[Apoyos para salud otorgados en el año actual] / apoyos para salud otorgados en el año anterior \}}{1} * 100$	Porcentaje 2022	Entregar el mayor número de ataudes	gestión	Eficacia	Informe de actividades del departamento e Informe de Gobierno	Que sea mayor el número de difuntos
AC4C3 DESPENSAS	Tasa de variación de Cobertura de apoyos otorgados	Porcentaje de personas que apoyan a través de una dispensa	$\frac{\{[Apoyos para salud otorgados en el año actual] - [Apoyos para salud otorgados en el año anterior] \}}{1} * 100$	Variables 1 y 2 $\frac{\{[Apoyos para salud otorgados en el año actual] / apoyos para salud otorgados en el año anterior \}}{1} * 100$	Porcentaje 2022	Mejorar las condiciones de vida	gestión	Eficacia	Informe de actividades del departamento e Informe de Gobierno	Que aumente debido a una nueva pandemia o un virus
AC5C3 DESAYUNOS ESCOLARES	Tasa de variación de Cobertura de apoyos otorgados	Porcentaje de personas a las que se les entrega un desayuno escolar	$\frac{\{[Apoyos para salud otorgados en el año actual] - [Apoyos para salud otorgados en el año anterior] \}}{1} * 100$	Variables 1 y 2 $\frac{\{[Apoyos para salud otorgados en el año actual] / apoyos para salud otorgados en el año anterior \}}{1} * 100$	Porcentaje 2022	Entregar el mayor número de apoyos	gestión	Eficacia	Informe de actividades del departamento e Informe de Gobierno	Que aumente debido a una nueva pandemia o un virus





MATRICES DE INDICADORES PARA RESULTADOS (MIR)

AC1C4 TALLERES CULTURALES	Tasa de eficiencia terminal de Talleres	Porcentaje de personas que asisten al taller o a eventos	$\left[ \frac{\text{Número de inscritos / Número de participantes que completan el taller}}{\text{Número de inscritos / Número de participantes que completan el taller}} \right] * 100$	Variables 1 y 2 $\left[ \frac{\text{Número de participantes inscritos / Número de participantes que completan el taller}}{\text{Número de participantes inscritos / Número de participantes que completan el taller}} \right] * 100$	Porcentaje	2022	Revisar la participación de la sociedad en clubes	gestión	Eficacia	Reporte de Inscripción y Listas de asistencia	La gente no asista por falta de interés
AC2C4 EVENTOS DE DIFUSIÓN CULTURAL Y OTROS EVENTOS SOCIALES	Tasa de asistencia a Eventos	Porcentaje de personas que asisten al taller o a eventos	$\left[ \frac{\text{Número de participantes inscritos / Número de participantes que completan el taller}}{\text{Número de participantes inscritos / Número de participantes que completan el taller}} \right] * 100$	Variables 1 y 2 $\left[ \frac{\text{Número de participantes inscritos / Número de participantes que completan el taller}}{\text{Número de participantes inscritos / Número de participantes que completan el taller}} \right] * 100$	Porcentaje	2022	Revisar la participación de la sociedad en clubes	gestión	Eficacia	Reporte de Inscripción y Listas de asistencia	La gente no asista por falta de interés
AC3C4 EVENTOS DEPORTES	Tasa de participación en eventos deportivos	Porcentaje de personas que asisten al taller o a eventos	$\left[ \frac{\text{Número de participantes inscritos / Número de participantes que completan el taller}}{\text{Número de participantes inscritos / Número de participantes que completan el taller}} \right] * 100$	Variables 1 y 2 $\left[ \frac{\text{Número de participantes inscritos / Número de participantes que completan el taller}}{\text{Número de participantes inscritos / Número de participantes que completan el taller}} \right] * 100$	Porcentaje	2022	Revisar la participación de la sociedad en clubes	gestión	Eficacia	Reporte de Inscripción y Listas de asistencia	La gente no asista por falta de interés



**MATRICES DE INDICADORES PARA RESULTADOS (MIR)**

Programa presupuestario: (Indicar el nombre del programa presupuestario, deberá elaborarse una tabla por cada uno de los programas enlistados en el Título Cuarto, capítulo primero.) <b>SEGURIDAD Y JUSTICIA PARA CEDRAL</b>		Clave presupuestaria: <b>PP2.2</b>		Importe: \$ 7,500,000.00							
Eje del Plan Municipal de Desarrollo al cual contribuye el programa: <b>EJE 2</b>		Vertiente al cual contribuye el programa: <b>SEGURIDAD</b>									
Resumen narrativo / objetivo		Indicadores									
Fin	Nombre	Descripción	Fórmula	Variables	Unidad de medida	Línea base	Meta	Tipo de indicador	Dimensión	Medios de Verificación	Supuestos
Se contribuye a disminuir la insatisfacción de la ciudadanía con el servicio de seguridad pública	Tasa de variación del índice de insatisfacción ciudadana	La cuantificación de la molestia de la ciudadanía ante la inseguridad	$\left[ \frac{\text{Índice de insatisfacción ciudadana en 2021}}{\text{Índice de insatisfacción ciudadana en 2020}} - 1 \right] * 100$	Variable 1: Índice de insatisfacción ciudadana en 2021 Variable 2: Índice de insatisfacción ciudadana en 2020	Porcentaje	2022	Mejorar la satisfacción ciudadana	Estratégico	Eficiencia	encuesta de satisfacción ciudadana	Que se aumente la insatisfacción ciudadana
Se contribuye a disminuir la percepción de inseguridad entre la población	Tasa de variación del índice de percepción ciudadana sobre inseguridad	La cuantificación de la molestia de la ciudadanía ante la inseguridad	$\left[ \frac{\text{Índice de insatisfacción ciudadana en 2021}}{\text{Índice de insatisfacción ciudadana en 2020}} - 1 \right] * 100$	Variable 1: Índice de insatisfacción ciudadana en 2021 Variable 2: Índice de insatisfacción ciudadana en 2020	Porcentaje	2022	Mejorar la satisfacción ciudadana	Estratégico	Eficiencia	encuesta de satisfacción ciudadana	Que se aumente la insatisfacción ciudadana
Componentes (preferentemente se deberán comprometer entre dos y cinco por cada programa presupuestario)	C1 Seguridad Pública Municipal	La cuantificación de acciones que permiten tomar decisiones	$\left[ \frac{\text{Número de acciones de seguridad pública ejecutadas}}{\text{número de acciones de seguridad pública programadas}} - 1 \right] * 100$	Variable 1: Número de acciones de seguridad pública ejecutadas Variable 2: número de acciones de seguridad pública programada	Porcentaje	2022	Mejorar las acciones implementadas por Seguridad	Estratégico	Eficiencia	Informes de actividades del departamento	Que no se atiendan las denuncias ciudadanas

**MATRICES DE INDICADORES PARA RESULTADOS (MIR)**

C2 Protección civil	Tasa de variación de acciones de Protección Civil	La cuantificación de acciones de protección Civil que permitirán tomar decisiones	$[(\text{Número de acciones de Protección Civil ejecutadas en / número de acciones de Protección Civil programadas}) - 1] * 100$	Variable 1: Número de acciones de seguridad pública ejecutadas Variable 2: número de acciones de Protección Civil	Porcentaje	2022	Mejorar las acciones implementadas por Protección Civil	Estratégico	Eficiencia	Informes de actividades del departamento	No contar con el equipo necesario
C1A1 Contar con el número de elementos suficientes y capacitados	Porcentaje de Elementos	El número total de elementos con el que se cuenta para operar	$(\text{Número de elementos que completan el curso básico de formación policial} / \text{Número de elementos activos}) * 100$	Variable 1: Número de elementos que completan el curso básico de formación policial Variable 2: Número de elementos activos * 100	Porcentaje	2022	Tener los suficientes elementos de acuerdo a la población	Estratégico	Eficacia	Constancias de acreditación	No tener los elementos necesarios para operar conforme a la planeación
C1A2 Formación Académica	Porcentaje de Elementos con bachillerato terminado	Cuantificación de nivel académico de los elementos	$(\text{Número de elementos con Bachillerato terminado} / \text{Número de elementos activos}) * 100$	Variable 1: Número de elementos con Bachillerato terminado Variable 2: Número de elementos activos	Porcentaje	2022	Conocer las condiciones académicas de los elementos	Gestión	Calidad	Constancias de acreditación	Que se cuente con un cuerpo policial sin la educación básica
C1A3 Rondines de supervigilancia	Tasa de variación de rondines de supervigilancia ejecutados	Cuantificación de nivel de vigilancia que hacen tanto vehículos como motocicletas.	$[(\text{Número de rondines de supervigilancia ejecutados en el mes actual} / \text{número de rondines de supervigilancia ejecutados en el mes anterior}) - 1] * 100$	Variable 1: Número de rondines de supervigilancia ejecutados en el mes actual Variable 2: número de rondines de supervigilancia ejecutados en el mes anterior	Porcentaje	2022	Conocer los rondines que se realizan	Estratégico	Eficiencia	Informes de actividades del departamento	No tener el equipo necesario para los trabajos

**Actividades**  
(preferentemente se deberán comprometer entre dos y cinco por cada programa componente)



**MATRICES DE INDICADORES PARA RESULTADOS (MIR)**

C1A4 Apoyo vial	Tasa de variación de rondines de sobrevigilancia ejecutados	Cuantificación del nivel de vigilancia que hacen tanto vehículos como motocicletas.	$\left[ \frac{\text{Número de rondines de sobrevigilancia ejecutados en el mes actual} - \text{Número de rondines de sobrevigilancia ejecutados en el mes anterior}}{1} \right] * 100$	Variable 1: Número de rondines de sobrevigilancia ejecutados en el mes actual Variable 2: Número de rondines de sobrevigilancia ejecutados en el mes anterior	Porcentaje	2022	Conocer los rondines que se realizan	Estratégico	Calidad	Informes de actividades del departamento	No tener el equipo necesario para los trabajos
C1A5 Infracciones por conducir bajo los influjos del alcohol	Tasa de variación de infracciones relacionadas con el alcohol	Cuantificación de multas relacionadas con bebidas alcohólicas.	$\left[ \frac{\text{Número de infracciones relacionadas con el alcohol impuestas en el mes actual} - \text{Número de infracciones relacionadas con el alcohol impuestas en el mes anterior}}{1} \right] * 100$	Variable 1: Número de infracciones relacionadas con el alcohol impuestas en el mes actual Variable 2: Número de infracciones relacionadas con el alcohol impuestas en el mes anterior	Porcentaje	2022	Mejorar la calidad de atención a la ciudadanía	Estratégico	Eficiencia	Informes de actividades del departamento	No elaborar multas, no realizar rondines y no aplicar la ley
C1A6 Detenciones por faltas administrativas	Tasa de variación de Detenciones por faltas administrativas	Cuantificación de faltas administrativas	$\left[ \frac{\text{Número de detenciones por faltas administrativas en el mes actual} - \text{Número de Detenciones por faltas administrativas en el mes anterior}}{1} \right] * 100$	Variable 1: Número de detenciones por faltas administrativas en el mes actual Variable 2: Número de detenciones por faltas administrativas en el mes anterior	Porcentaje	2022	Saber cuántas faltas administrativas hay al año	Estratégico	Eficiencia	Informes de actividades del departamento	No elaborar multas, no realizar rondines y no aplicar la ley
C1A7 Equipamiento	Porcentaje de acciones de equipamiento otorgados	Cuantificación de los equipos que se tiene	$\left[ \frac{\text{Número de acciones de equipamiento ejecutadas} - \text{Número de acciones de equipamiento otorgadas}}{\text{Número de acciones de equipamiento otorgadas}} \right] * 100$	Variable 1: Número de acciones de equipamiento ejecutadas	Porcentaje	2022	Saber cuánto equipo se tiene para operar	Estratégico	Eficiencia	Informes de actividades del departamento	Que no se sepa utilizar el equipo con eficiencia

MATRICES DE INDICADORES PARA RESULTADOS (MIR)

C2A1 Inspección de instalaciones públicas y privadas en proceso o planificadas	Porcentaje de verificaciones realizadas en un periodo determinado	Cuantificación de las acciones en un periodo determinado.	acciones de equipamiento programados)*100	Variable 2: Número de acciones de equipamiento programados)*100	Porcentaje	2022	Mejorar las acciones implementadas en la ciudadanía	Estratégico	Eficacia	Constancias de verificación	No realizar supervisiones en los negocios
C2A2 Acudir a las llamadas de Auxilio de la población	Porcentaje de población beneficiadas con los servicios de atención	Cuantificación de personas atendidas en protección civil	Porcentaje de población atendida por protección civil= población atendida por protección civil / total de población que solicitó apoyo de protección civil	Variable 1: Porcentaje de verificación=No de revisiones Variable 2: Número total de Solicitudes de revisión	Porcentaje	2022	Atender el mayor número de incidentes.	Gestión	Eficacia	Constancias de acreditación	No realizar al menos el 50% de las solicitudes de ayuda
C2A3 Elaboración de Planes de Contingencia y Atlas de Riesgo	Porcentaje de Planes de contingencia elaborados	Cuantificación de planes ejecutados en determinado tiempo.	(Número de Planes de contingencia elaborados / Número de Planes de contingencia programados a elaborar)*100	Variable 1: Número de Planes de contingencia elaborados Variable 2: Número de Planes de contingencia programados a elaborar	Porcentaje	2022	Concluir los planes de contingencia y mejorar los resultados.	Gestión	Calidad	Documento aprobado y validado	No elaborar los planes de contingencia.



**MATRICES DE INDICADORES PARA RESULTADOS (MIR)**

Programa presupuestario: (Indicar el nombre del programa presupuestario, deberá elaborarse una tabla por cada uno de los programas enlistados en el Título Cuarto, capítulo primero.) <b>ECONOMÍA SUSTENTABLE PARA CEDRAL</b>		Clave presupuestaria: PP3.3		Importe: \$ 2,500,000.00							
Eje del Plan Municipal de Desarrollo al cual contribuye el programa: EJE 3		Línea de acción o estrategia al cual contribuye el programa: Entrega de apoyos para el fortalecimiento a la producción pecuaria									
Resumen narrativo / objetivo		Indicadores									
Fin	Nombre	Descripción	Fórmula	Variables	Unidad de medida	Línea base	Meta	Tipo de indicador	Dimensión	Medios de Verificación	Supuestos
Se contribuirá a la disminución de la población en situación de pobreza mediante el fortalecimiento de las actividades productivas y generadoras de empleo.	Tasa de variación del Porcentaje, número de personas y carencias promedio por indicador de pobreza	La cuantificación de la población en situación de pobreza	$\left( \frac{\text{Porcentaje, número de personas y carencias promedio por indicador de pobreza 2020}}{\text{Porcentaje, número de personas y carencias promedio por indicador de pobreza 2016}} \right) \cdot 100$	Variable 1: Índice de Insatisfacción ciudadana en 2021  Variable 2: Índice de Insatisfacción ciudadana en 2020.	Porcentaje	2022	Mejorar las condiciones de la vida de la población	Estratégico	Eficiencia	CONEVAL	Los programas de apoyo no se ven afectados por la pandemia o algún factor ajeno al Municipio
Los productores agropecuarios y el sector comercio como fuentes de empleo de los habitantes de Cedral, S.L.P. se fortalecen mediante acciones directas y gestión de apoyos, lo que	Tasa de apoyos otorgados	La cuantificación de las principales fuentes de empleo	$\left( \frac{\text{Número de apoyos otorgados en el año actual}}{\text{Número de apoyos programados a otorgar en el año anterior}} \right) \cdot 100$	Variable 1: Índice de Insatisfacción ciudadana en 2021  Variable 2: Índice de Insatisfacción ciudadana en 2020.	Porcentaje	2022	Tener el mayor número de apoyos para la población requerida o necesitada	Gestión	Eficiencia	Informes de Actividades Mensuales por departamento.	Los programas de apoyo no se ven afectados por la pandemia o algún factor ajeno al Municipio

MATRICES DE INDICADORES PARA RESULTADOS (MIR)

<p><b>Componentes</b> Preferentemente se deberán comprometer entre dos y cinco por cada programa presupuestario.</p>	<p>genera empleos y mejora el ingreso de los ciudadanos.</p>	<p>Tasa de variación de Cobertura de apoyos gestionados y otorgados</p>	<p>La cuantificación de acciones que permitan verificar los apoyos otorgados</p>	<p>{Apoyos otorgados y apoyos gestionados en el año actual / (Número de obras o rehabilitaciones elaboradas por el departamento año actual / número de obras o rehabilitaciones elaboradas por el departamento año anterior)} *100</p>	<p>Variable 1: Número de acciones de seguridad pública ejecutadas Variable 2: número de acciones de seguridad pública programada</p>	<p>Porcentaje</p>	<p>2022</p>	<p>Tener el mayor número de población requerida o necesitada</p>	<p>Gestión</p>	<p>Eficiencia</p>	<p>Informes de Actividades Mensuales por departamento.</p>	<p>La apertura de ventanillas se hace de manera oportuna y los montos de apoyos estatales y federales no se disminuyen</p>
<p>C2 Obras públicas</p>	<p>Tasa de variación de rehabilitaciones realizadas (incluyendo panteones, espacios públicos, calles y caminos)</p>	<p>La cuantificación de acciones y obras realizadas</p>	<p>{Número de obras o rehabilitaciones elaboradas por el departamento año actual / número de obras o rehabilitaciones elaboradas por el departamento año anterior}</p>	<p>Variable 1: Variable de acciones de seguridad pública ejecutadas Variable 2: número de acciones de Protección Civil</p>	<p>Porcentaje</p>	<p>2022</p>	<p>Elaborar el mayor número de obras y rehabilitaciones por parte del departamento</p>	<p>Estratégico</p>	<p>Eficiencia</p>	<p>Informes de Actividades Mensuales por departamento.</p>	<p>Que no se cuente con personal, presupuesto para efectuar las acciones</p>	
<p>Actividades</p>	<p>{A1.C1} Impulsa proyectos productivos que brinden alternativas económicas en comunidades rurales.</p>	<p>Porcentaje de apoyos entregados</p>	<p>{Apoyos entregados/Apoyos solicitados y programados} *100</p>	<p>Variable 1: Número de elementos que completan el curso básico de formación policial Variable 2: Número de elementos activos} *100</p>	<p>Porcentaje</p>	<p>2022</p>	<p>Entregar los apoyos solicitados y lograr una gestión ante Gobierno Estatal y Federal</p>	<p>Gestión</p>	<p>Eficacia</p>	<p>Informes de Actividades Mensuales por departamento.</p>	<p>Los productores entregan completa y oportunamente la documentación para integración de expedientes de solicitud.</p>	



MATRICES DE INDICADORES PARA RESULTADOS (MIR)

[A2.C1] Gestión de programas de concurrencia entre dependencias estatales para proyectos productivos que vinculen alianzas económicas en comunidades rurales.	No. de programas gestionados	El número de programas gestionados ante Gobierno Federal y Estatal	(Programas operados/Programas Gestionados)*100	Variable 1: Número de elementos con Bachillerato terminado Variable 2: Número de elementos activo	Porcentaje	2022	Entregar los apoyos solicitados y lograr una gestión ante Gobierno Estatal y Federal	Gestión	Eficacia	Informes de Actividades Mensuales por departamento.	Que las gestiones sean realizadas en tiempo y forma, entre las dependencias para integración de expedientes de solicitud.
[A1.C2] Mantenimiento y conservación de la infraestructura social del municipio	Porcentaje de obras y acciones realizadas	Cuantificación de las obras y rehabilitaciones realizadas en un año por parte de Obras Públicas	(Productores Apoyados / Productores programados a apoyar)*100	Variable 1: Número de rondines de sobrevigilancia ejecutados en el mes actual Variable 2: número de rondines de sobrevigilancia ejecutados en el mes anterior	Porcentaje	2022	Elaborar el mayor número de obras y rehabilitaciones por parte del departamento	Estratégico	Eficiencia	Informe de Actividades Mensuales por departamento y cartas de agradecimiento.	Los productores entregan completa y oportunamente la documentación para integración de expedientes de solicitud.
[A2.C2] Gestión de recursos para proyectos de mejoramiento y/o mantenimiento de vías públicas, mercados, panteones, rastro, alumbrado público, parques, jardines y espacios públicos y relleno sanitario.	Porcentaje de recursos obtenidos mediante gestión	El número de programas gestionados ante Gobierno Federal y Estatal	(Suma de recursos obtenidos / Productores programados a apoyar)*100	Variable 1: Número de rondines de sobrevigilancia ejecutados en el mes actual Variable 2: número de rondines de sobrevigilancia ejecutados en el mes anterior	Porcentaje	2022	Entregar los apoyos solicitados y lograr una gestión ante Gobierno Estatal y Federal	Gestión	Eficiencia	Informe de Actividades Mensuales por departamento y cartas de agradecimiento.	Los productores entregan completa y oportunamente la documentación para integración de expedientes de solicitud.

**MATRICES DE INDICADORES PARA RESULTADOS (MIR)**

Resumen narrativo / objetivo		Nombre	Descripción	Fórmula	Variables	Unidad de medida	Linea base	Meta	Tipo de indicador	Dimensión	Medios de Verificación	Supuestos
<p><b>Programa presupuestario:</b> (Indicar el nombre del programa presupuestario, deberá elaborarse una tabla por cada uno de los programas enlistados en el Título Cuarto, capítulo primero.) <b>GOBIERNO RESPONSABLE PARA CEDRAL</b></p>		<p>Clave presupuestaria: PP4.1</p>		<p>Presupuesto: \$35,015,459.67</p>		<p>Linea da acción o estrategia al cual contribuye el programa: Ser un gobierno que inspire confianza a la ciudadanía, cercana con la gente, incluyente, con estrategia, y transparente.</p>						
<p>Eje del Plan Municipal de Desarrollo al cual contribuye el programa: EJE 4</p>		<p>Veriente al cual contribuye el programa: BUEN GOBIERNO</p>										
<p><b>Fin</b></p> <p>Se contribuye a mejorar el nivel de cumplimiento del Municipio en obligaciones de transparencia y rendición de cuentas.</p> <p>(se deberá determinar uno por cada programa)</p>	<p>1. Tasa de variación del porcentaje del presupuesto con observaciones por parte de la ASE</p> <p>2. Tasa de variación del diagnóstico de cumplimiento otorgado por CEGAIIP</p>	<p>La cuantificación de observaciones y de lo cumplido por la CEGAIIP</p>	<p><math display="block">\left[ \frac{\text{Porcentaje del presupuesto con observaciones en 2021}}{\text{Porcentaje del presupuesto con observaciones en 2020}} - 1 \right] * 100</math></p>	<p>Variable 1: [(Porcentaje del presupuesto con observaciones en 2018)</p> <p>Variable 2: [(Porcentaje del presupuesto con observaciones en 2020) - 1] * 100</p>	<p>Porcentaje</p>	<p>2022</p>	<p>Mejorar las condiciones de vida</p>	<p>Estrategico</p>	<p>Eficiencia</p>	<p>Informe anual de la Cuenta Publica</p>	<p>Que los departamentos no cumplan con sus obligaciones</p>	
<p><b>Propósito</b></p> <p>Se contribuye a mejorar el nivel de satisfacción de la ciudadanía con la Administración Municipal</p> <p>(se deberá determinar uno por cada programa)</p>	<p>Tasa de variación del porcentaje de satisfacción ciudadana</p>	<p>La cuantificación de lo que se ha apoyado a la ciudadanía</p>	<p><math display="block">\left[ \frac{\text{Porcentaje de satisfacción ciudadana 2021}}{\text{Porcentaje de satisfacción ciudadana 2020}} - 1 \right] * 100</math></p>	<p>Variable 1: [(Porcentaje de satisfacción ciudadana 2021)</p> <p>Variable 2: [(Porcentaje de satisfacción ciudadana 2020) - 1] * 100</p>	<p>Porcentaje</p>	<p>2022</p>	<p>Mejorar las condiciones de vida</p>	<p>Estrategico</p>	<p>Eficiencia</p>	<p>Encuestas aplicadas</p>	<p>Que los departamentos no cumplan con sus obligaciones</p>	





MATRICES DE INDICADORES PARA RESULTADOS (MIR)

Componentes	C1	Tasa de variación del porcentaje de dependencia de los Recursos Estatales y Federales	La cuantificación de cuantos recursos llegan.	[(Porcentaje de dependencia de los Recursos Estatales y Federales 2018 / dependencia de los Recursos Estatales y Federales 2017)-1]*100	Variable 1: [(Porcentaje de dependencia de los Recursos Estatales y Federales 2021 - Variable 2: dependencia de los Recursos Estatales y Federales 2017)-1]*100	Porcentaje	2022	Mejorar los apoyos sociales	Estratégico	Eficiencia	Estado analítico del Presupuesto o de Ingresos	Que no haya una buena recaudación
(preferentemente se deberán comprometer al menos cinco por cada programa presupuestario)	Tesoraría	Porcentaje de Acciones de Atención a la ciudadanía	La cuantificación de los contribuyentes	(Acciones de Atención a la ciudadanía implementadas / Acciones de Atención a la ciudadanía programadas a implementar)*100	Variable 1: Variable 1: (Acciones de Atención a la ciudadanía implementada - Variable 2: Acciones de Atención a la ciudadanía programadas a implementar)*100	Porcentaje	2022	Mejorar las condiciones de grupos vulnerables	Estratégico	Eficiencia	Informes de Actividades Mensuales por departamentos.	Que no se atiendan los asuntos generales por falta de profesionalismo del Secretario
C3	Certificación de Servidores Públicos	Porcentaje de Funcionarios Públicos Certificados	La cuantificación de cuantos funcionarios tienen certificados	(Número de Funcionarios Públicos Certificados / Número total de servidores públicos obligados por Ley a certificarse)*100	Variable 1: (Número de Funcionarios Públicos Certificados - Variable 2: Número total de servidores públicos obligados por Ley a certificarse)*100	Porcentaje	2022	Mejorar las condiciones de grupos vulnerables	Estratégico	Eficacia	Documentos de Certificación	Que se logren certificar el mayor número de trabajadores
C4	Junta Municipal de Reclutamiento	Porcentaje de Acciones de Atención a la	La cuantificación de la	(Acciones de Atención a la ciudadanía	Variable 1: (Acciones de Atención a la	Porcentaje	2022	Mejorar las condiciones de vida en la cultura y el deporte	Estratégico	Calidad	Informes de Actividades Mensuales	Que los trabajadores no cumplan sus funciones

MATRICES DE INDICADORES PARA RESULTADOS (MIR)

C5 Recursos Humanos	ciudadanía	atención ciudadana	implementadas (Acciones de Atención a la ciudadanía solicitudes)*100	ciudadanía implementadas	Variable 2: Acciones de Atención a la ciudadanía solicitudes)*100	por departamento.	Que se sobre pase el número permitido.
C6 Unidad de Transparencia	Porcentaje de Acciones de Atención a la ciudadanía	El número de personas con correcciones	(Nominas sin correcciones / Nominas programadas a pagar)*100	Porcentaje	Variable 1: (Nominas sin correcciones Variable 2: Nominas programadas a pagar)*100	Estratégico	Mejorar las condiciones de vivienda
C7 Fiscalización	Porcentaje de Acciones de Fiscalización	La cuantificación de la atención ciudadana	(Solicitudes de información Contestadas /Solicitudes de información recibidas)*100	Porcentaje	Variable 1: (Solicitudes de información Contestada Variable 2: Solicitudes de información recibidas)*100	Estratégico	Mejorar la infraestructura de centros de salud elaborados por el Municipio
C8 Fiscalización	Porcentaje de Acciones de Fiscalización	Cuantificación de acciones a fiscalizar	(Acciones de Atención de Fiscalización implementadas /Acciones de Atención de Fiscalización solicitudes)*100	Porcentaje	Variable 1: (Acciones de Atención de Fiscalización implementadas Variable 2: Acciones de Atención de Fiscalización solicitudes)*100	Estratégico	Mejorar las condiciones en las escuelas

Actividades (preferencias) lo se deberá comprometer entre dos y cinco por cada programa (componente)



**MATRICES DE INDICADORES PARA RESULTADOS (MIR)**

C8 Registro Civil	Porcentaje de Acciones de Atención a la ciudadanía	La cuantificación de la atención ciudadana	(Acciones de Atención a la ciudadanía implementadas / Acciones de Atención a la ciudadanía solicitadas)*100	Variable 1: (Acciones de Atención a la ciudadanía implementadas Variable 2: Acciones de Atención a la ciudadanía solicitadas)*100	Porcentaje	2022	Mejorar las condiciones en las escuelas y diferentes sectores	Estratégico	Eficiencia	Informes de actividades del departamento	Que no se logre llevar un registro en orden
C9 Planeación y Desarrollo	Evaluación y planeación de obras y acciones para el Municipio	Cuantificación de acciones cumplidas	(Obras, acciones y estrategias planeadas/ obras, acciones y estrategias realizadas)	Variable 1: (Obras, acciones y estrategias planeada Variable 2: obras, acciones y estrategias realizadas)	Porcentaje	2022	Mejorar las condiciones de grupos vulnerables	Estratégico	Eficiencia	Informes de actividades del departamento	Que el departamento no concluya las planeaciones y seguimientos del PMD
A1C1 Programa de recuperación de cartera vencida	Porcentaje de Cartera vencida recuperada	Conocer el número de cartera vencida	(Monto de cartera vencida recuperada / Monto total de cartera vencida)*100	Variable 1: (Monto de cartera vencida recuperada Variable 2: Monto total de cartera vencida)*100	Porcentaje	2022	Mejorar las condiciones en las escuelas y diferentes sectores	Gestión	Eficacia	Constancias de verificación	La gente no quiera pagar
AC2C1 Fortalecimiento de Recaudación de Recursos Propios	Tasa de variación del porcentaje de recaudación	Conocer los números de recaudado	([Recaudación 2021 / Recaudación 2020]-1)*100	Variables 1 y 2 [Recaudación 2021 / Recaudación 2020]-1)*100	Porcentaje	2022	Atender el sector de adultos mayores	Gestión	Eficacia	Constancias de acreditación	Lograr el mayor número de contribuyentes

**MATRICES DE INDICADORES PARA RESULTADOS (MIR)**

AC3C1 Asistencia Social	Estudio socioeconómico	Conocer la situación de las personas vulnerables	Estudio donde muestre que ocupa una ayuda social	Porcentaje	2022	Revisar la participación de la sociedad en clubes	gestión	Eficacia	Informe de actividades del departamento e Informe de Gobierno	Recorte presupuestal
AC1C2 Atención a la ciudadanía	Porcentaje de Acciones de Atención a la ciudadanía	Conocer la situación de las personas	(Acciones de Atención a la ciudadanía implementadas / Acciones de Atención a la ciudadanía solicitadas)*100	Porcentaje	2022	Revisar la participación de la sociedad en clubes	gestión	Eficacia	Informe de actividades del departamento e Informe de Gobierno	Que el Municipio no logre atender al mayor número de ciudadanos
AC2C2 Expedición de Constancias	Porcentaje de Constancias expedidas a la ciudadanía	Porcentaje de las constancias elaboradas	(Constancias expedidas / Constancias expedidas solicitadas)*100	Porcentaje	2022	Revisar la participación de la sociedad en clubes	gestión	Eficacia	Informe de actividades del departamento e Informe de Gobierno	Que los trabajadores no cumplan
AC3C2 Actualización de reglamentación	Porcentaje de reglamentación actualizada	Conocer la reglamentación	(Reglamentos actualizados, aprobados por Cabildo y Publicados en el POE / Reglamentos Existentes)*100	Porcentaje	2022	Mejorar la atención médica	gestión	Eficacia	Actas de Cabildo y Acusos de recibo en el POE	Que no se tengan los reglamentos

MATRICES DE INDICADORES PARA RESULTADOS (MIR)

AC1C3 Funcionarios certificados	Porcentaje de Funcionarios Públicos Certificados	Conocer los funcionarios públicos	(Número de Funcionarios Públicos Certificados / Número total de servidores públicos obligados por Ley a certificarse)*100	Variables 1 y 2 (Número de Funcionarios Públicos Certificados / Número total de servidores públicos obligados por Ley a certificarse)*100	Porcentaje	2022	Mejorar los apoyos de los trasladados	gestión	Eficacia	Documento s de Certificació n	Que no se alcance a certificar el mayor número de funcionarios
AC1C4 Expedición de cartillas	Porcentaje de Cartillas Expedidas	Conocer las cartillas que se expiden	(Cartillas expedidas / Cartillas solicitadas)*100	Variables 1 y 2 (Cartillas expedidas / Cartillas solicitadas)*100	Porcentaje	2022	Entregar el mayor número de atalúdes	gestión	Eficacia	Informe de actividades del departamen to e Informe de Gobierno	No llevar a cabo la difusión
AC1C5 Registro de incidencias y pago de nóminas	Porcentaje de Nóminas sin correcciones	Porcentaje de las personas que no tienen errores	(Nóminas sin correcciones / Nóminas programadas a pagar)*100	Variables 1 y 2 (Nóminas sin correcciones / Nóminas programadas a pagar)*100	Porcentaje	2022	Mejorar las condiciones de vida	gestión	Eficacia	Informe de actividades del departamen to e Informe de Gobierno	Que se equivoque el personal encargado
AC2C5 Actividades propias de la administración	Porcentaje de actividades de la administración cumplidas	Conocer las actividades de la administración	actividades realizadas/Actividades planeadas	Variables 1 y 2 actividades realizadas/Actividades planeadas	Porcentaje	2022	Entregar el mayor número de apoyos	gestión	Eficacia	Informes de Actividades Mensuales por departamento.	El personal no se involucre

MATRICES DE INDICADORES PARA RESULTADOS (MIR)

AC1C6 Solicitudes de información INFOMEX	Porcentaje de solicitudes de información vía INFOMEX	Conocer el cumplimiento del Municipio referente a la transparencia	(Solicitudes de información Contestadas /Solicitudes de información recibidas)*100	Variables 1 y 2 (Solicitudes de información Contestadas /Solicitudes de información recibidas)*100	Porcentaje	2022	Revisar la participación de la sociedad en clubes	gestión	Eficacia	INFOMEX Informes de Actividades Mensuales por departamento.	Que los departamentos no cumplan al brindar información
AC2C6 Publicación de Información en Plataformas Estatal y Nacional	Tasa de variación del diagnóstico de cumplimiento otorgado por CEGAIP	Conocer el cumplimiento del Municipio referente a la transparencia	[(Diagnóstico de cumplimiento otorgado por CEGAIP en 2021 / Diagnóstico de cumplimiento otorgado por CEGAIP en 2020)-1]*100	Variables 1 y 2 [(Diagnóstico de cumplimiento otorgado por CEGAIP en 2021 / Diagnóstico de cumplimiento otorgado por CEGAIP en 2020)-1]*100	Porcentaje	2022	Revisar la participación de la sociedad en clubes	gestión	Eficacia	CEGAIP	Que los departamentos no cumplan al brindar información
AC1C7 Acciones de fiscalización	Porcentaje de Acciones de Fiscalización	Revisar las acciones que se han realizado referente a la fiscalización	(Acciones de Fiscalización implementadas /Acciones de Fiscalización solicitadas)*100	Variables 1 y 2 (Acciones de Fiscalización implementadas /Acciones de Fiscalización solicitadas)*100	Porcentaje	2022		gestión	Eficacia	Informe analítico del Presupuesto o de Ingresos	Haya obstáculos para revisar los ingresos y egresos
AC1C8 Registro de actos civiles	Porcentaje de actos civiles registrados	Conocer los actos civiles registrados	(Número de actos civiles registrados / número de solicitudes)*100	Variables 1 y 2 (Número de actos civiles registrados / número de solicitudes)*100	Porcentaje	2022		gestión	Eficacia	Informe analítico del Presupuesto o de Ingresos	Que no brinden información





**MATRICES DE INDICADORES PARA RESULTADOS (MIR)**

AC2C8 Expedición de actas certificadas	Porcentaje de actas expedidas	Conocer los porcentajes expedidos	(Número de actas expedidas / número de solicitudes)*100	Variables 1 y 2 (Número de actas expedidas / número de solicitudes)*100	Porcentaje	2022	Revisar la participación de la sociedad en clubes	Eficacia gestión	Informe analítico del Presupuesto o de Ingresos	No se logren certificar las actas
---	-------------------------------	-----------------------------------	---	--	------------	------	---	------------------	---	-----------------------------------

Se pueden agregar o eliminar el número de filas necesario con el propósito de adaptar el formato al programa.

Este formato solo considera los elementos básicos para el seguimiento y la evaluación de los programas presupuestarios, su elaboración deberá contar con el sustento metodológico conforme a lo dispuesto en los Lineamientos para la construcción y diseño de indicadores de desempeño mediante la Metodología del Marco Lógico del Consejo Nacional de Armonización Contable (CONAC)



**Municipio de Cedral, S.L.P.**  
**Relación de Bienes Muebles que componen su patrimonio**  
**Del 1 de enero al 31 de diciembre de 2022**

Código	Descripción del Bien	Valor en libros
Cat-001	EQUIPO DE COMPUTO	6,000.00
Cat-002	EQUIPO DE COMPUTO	9,000.00
Cat-003	EQUIPO DE COMPUTO	8,000.00
Cat-004	UN ARCHIVERO METALICO COLOR NEGRO DOS CAJONES	1,200.00
Cat-006	2 ESCRITORIOS DE VIDRIO GRIS	2,000.00
Cat-007	IMPRESORA	4,500.00
Cat-008	UN ESCRITORIO DE MADERA FORMAICA	2,600.00
Cat-009	UN ESCRITORIO DE MADERA SIN CAJONES	1,500.00
Cat-010	UNA IMPRESORA SAMSUNG	1,500.00
Cat-011	UNA SUMADORA	560.00
Cat-012	UN ROTAFOLIO	400.00
Cat-013	2 SILLAS BLANCAS	400.00
Cat-014	3 SILLAS NEGRAS CON CODERAS	600.00
Cat-015	2 SILLAS NEGRAS NORMALES	500.00
Cat-016	2 SILLONES NEGROS DE SALAS	5,000.00
Cat-017	4 ESTANTES METALICOS	0.00
Cat-018	IMPRESORA EPSON	9,590.00
Cat-019	IMPRESORA	7,949.00
CDI-S	3 sillas negras de oficina	250.00 C/U
CDI-SP	22 sillas negras plegables	200.00 C/U
CDI-ESCF	Escritorio Café con negro	2,500.00
CDIF-001	5 SILLAS SECRETARIAL 1 ROJA 4 NEGRAS	651.80
CDIF-002	ESCRITORIO EN L (2PZAS)	1,723.82
CDIF-003	ESCRITORIO DE TRABAJO (3PZAS)	1,828.00
CDIF-004	SILLA DE ALUMINIO	3,550.00
CDIF-005	ESTERILIZADOR	2,690.00
CDIF-006	COMPRESOR	4,748.00
CDIF-007	MUEBLE TRIPLE CON RODANTE	9,048.00
CDIF-008	RX PRODENTAL	23,000.00
CDIF-009	ESTUCHE DE EXPLORACIONES 8 PZAS	213.50
CDIF-010	LAMPARA LUZ LED	2,263.00
CDIF-011	SOPORTE MONITOR	5,713.00
CDIF-012	8 SILLAS ROJAS	5,713.00
CDIF-013	ESTANTE MADERA Y ESTANTE METAL	5,713.00
CDIF-014	COMPUTADORA	11,899.00
FD-1	Escritorio de madera rectangular color madera narula	4,000.00
FD-2	mesa trapezoidal de madera color madera natural	1,500.00
FD-3	silla de madera con tapizado	1,200.00
FD-4	silla de madera con tapizado	1,200.00
FD-5	silla de visitante color negra	2,100.00
FD-6	silla de oficina color azul - gris con negro	1,300.00
CON-001	IMPRESORA MULTIFUNCIONAL BROTHER	13,623.00
CON-002	IMPRESORA MULTIFUNCIONAL BROTHER	11,499.00
CON-003	MESA DE TRABAJO PLEGABLE RECTANGULAR	1,800.00
CON-004	ESCRITORIO METALICO 2 GAVETAS 75X1.20	7,913.00
CON-005	ESCRITORIO METALICO 59X1.17 BASE MADERA Y CRISTAL	3,500.00
CON-006	MESA DE TRABAJO RECTANGULAR	1,800.00
CON-007	ESCRITORIO EJECUTIVO 3 PIEZAS EN MADERA	4,500.00
CON-008	COMPUTADORA HP ALL IN ONE	10,090.00
CON-009	COMPUTADORA LEONOVO ALL IN ONE	10,598.00
CON-010	SWITCH TP LINK 8 PUERTOS	250.00
CON-011	MESA DE TRABAJO DE TRIPLAY 40X60	818.00
CON-012	SILLA ACOJINADA NEGRA CON DESCANSABRAZOS	1,299.00
CON-013	SILLA ACOJINADA NEGRA SIN DESCANSABRAZOS	6,116.00



**Municipio de Cedral, S.L.P.**  
**Relación de Bienes Muebles que componen su patrimonio**  
**Del 1 de enero al 31 de diciembre de 2022**

Código	Descripción del Bien	Valor en libros
CON-014	SILLA ACOJINADA NEGRA CON DESCANSABRAZOS	1,299.00
CON-015	SILLA PLASTICA BLANCA	448.00
CON-016	SILLA SECRETARIAL OPERATIVA	1,495.00
CON-017	SILLA SECRETARIAL GIRATORIA CON DESCANSABRAZOS	1,698.00
CON-018	SILLON EJECUTIVO ALFARON EN PIEL MOD 2001	8,250.00
CON-019	BARRA MULTICONTACTO 6 CONTACTOS	75.00
CON-020	EXTENSOR DE RANGO WIFI	150.00
CON-021	REGULADOR ELECTRONICO DE TENSION	250.00
CON-022	ARCHIVERO MADERA 4 SECCIONES (DOBLE PUERTA)	8,000.00
CON-023	COMPUTADORA ALL IN ONE LENOVO	11,813.00
CON-024	SILLA SECRETARIAL GIRATORIA CON DESCANSABRAZOS	1,698.00
CON-025	SILLA ACOJINADA NEGRA CON DESCANSABRAZOS	1,299.00
CON-026	SILLA ACOJINADA NEGRA CON DESCANSABRAZOS	1,299.00
CON-027	MESA DE TRABAJO CUADRADA BASE DE TRIPLAY	2,400.00
CON-028	MESA PARA COMPUTADORA BASE TRIPLAY	1,900.00
CON-029	ARCHIVERO DE MADERA 1 SECCION (DOBLE PUERTA)	2,500.00
CON-030	COMPUTADORA LAPTOP	11,990.00
DS-001	3 ARCHIVEROS METALICOS	
DS-002	5 SILLONES GIRATORIOS NEGROS	
DS-003	3 CANDADOS OPUS	
DS-004	SWITCH PARA 6 PUERTOS COLOR GRIS	
DS-005	MULTIFUNCIONAL HP PRO 400	
DS-006	3 VITRINAS PARA ARCHIVERO DE VIDRIO	
DS-007	IMPRESORA HP LASER JET P2035	
DS-008	6 COMPUTADORAS HP	
DS-009	5 SILLAS NEGRAS	
DS-010	6 SILLAS NEGRAS	
DS-011	REGULADOR NEGRO	
DS-012	2 REGULADORES NEGROS	
DS-013	5 ESCRITORIOS PERAL NEGRO	
DS-014	SALA/RECEPCION	
DS-015	8 SILLAS GIRATORIAS C/ CODERA	
DS-016	MESA/JUNTAS	
DS-017	IMPRESORA EPSON L4150	
DS-018	MULTIFUNCIONAL MFC-L8900CDW BROTHER	
DS-019	2 IMPRESORAS EPSON L5190	
DS-020	ESCANER EPSON ES-400II	
DS-021	COMPUTADORA HP	
DS-022	MULTIFUNCIONAL EPSON	
DS-023	LAPTOP HP	
DS-024	CAMARA NIKON	
DS-025	APPLE MACBOOK	
EST-001	ESTANTE METALICO BLANCO	250.00
EST-002	ARCHIVERO DE 4 GABETAS GRIS	800.00
EST-003	ESCRITORIO METALICO. CUBIERTA DE TRIPLAY GRIS 2 CAJONES	500.00
EST-004	COMPUTADORA ALL IN ONE BLANCA	2,500.00
EST-005	ESCRITORIO GRIS-AZUL	800.00
EST-006	COMPUTADORA ALL IN ONE NEGRA	6,458.00
EST-007	MULTIFUNCIONAL CANON	1,778.00
EST-008	ARCHIVER FORMAICA CAFÉ CLARO 3 GAVETAS	500.00
EST-009	MESA DE TRABAJO CUBIERTA DE TRIPLAY	800.00
EST-010	SILLA DE VISITA ACOJINADA NEGRA	180.00
EST-011	SILLA DE VISITA ACOJINADA NEGRA	180.00



**Municipio de Cedral, S.L.P.**  
**Relación de Bienes Muebles que componen su patrimonio**  
**Del 1 de enero al 31 de diciembre de 2022**

Código	Descripción del Bien	Valor en libros
EST-012	CORTINERO DE MADERA	396.00
EST-013	CORTINERO DE MADERA	396.00
EST-014	CORTINERO DE MADERA	396.00
EST-015	CORTINERO DE MADERA	396.00
EST-016	CORTINERO DE MADERA	396.00
EST-017	ESTANTE METALICO GRIS	250.00
EST-018	BASE INDIVIDUAL TUBULAR C/COLCHON	2,900.00
EST-019	BASE INDIVIDUAL TUBULAR C/COLCHON	2,900.00
EST-020	BASE INDIVIDUAL TUBULAR C/COLCHON	2,900.00
EST-021	BASE INDIVIDUAL TUBULAR C/COLCHON	2,900.00
EST-022	BASE INDIVIDUAL TUBULAR C/COLCHON	2,900.00
EST-023	BASE INDIVIDUAL TUBULAR C/COLCHON	2,900.00
EST-024	BASE INDIVIDUAL TUBULAR C/COLCHON	2,900.00
EST-025	VITRINA DE MADERA	450.00
EST-026	VENTILADOR DE PEDESTAL METALICO	1,400.00
EST-027	VENTILADOR DE PEDESTAL METALICO	1,400.00
EST-028	PANTALLA LED TV	7,540.00
EST-029	TELEFONO FIJO	300.00
EST-030	MESA TUBULAR CUBIERTA DE MADERA	600.00
EST-031	MESA MADERAC/RUEDAS	600.00
EST-032	MESA APILABLE REDONDA DE 1.52	2,198.00
EST-033	MESA APILABLE REDONDA DE 1.52	2,198.00
EST-034	MESA APILABLE REDONDA DE 1.52	2,198.00
EST-035	MESA APILABLE REDONDA DE 1.52	2,198.00
EST-036	MESA GRANDE DE MADERA	150.00
EST-037	LOTE DE 10 BANCAS COLOR NARANJA	0.00
EST-038	BOCINA	1,345.00
EST-039	MESA VERONA PLASTICA APILABLE	2,920.00
EST-040	MESA VERONA PLASTICA APILABLE	2,920.00
EST-041	LOTE SILLAS NEGRA PLEGABLE (34 PIEZAS)	12,885.00
EST-042	MESA TUBULAR CUBIERTA PLASTICA (4 PIEZAS)	0.00
EST-043	PARILLA LINEAL 3 QUEMADORES	3,779.00
EST-044	OLLA EXPRES	1,557.00
EST-045	ALACENA METALICA 2 GAVETAS	300.00
EST-046	TANQUE DE GAS 26.8 LTS	800.00
EST-047	TANQUE DE GAS 37.8 LTS	900.00
EST-048	ESTUFON	0.00
EST-049	OLLA GRANDE BONN	0.00
EST-050	MICROONDAS DAEWOO	665.00
EST-051	LCUADORA	600.00
EST-052	REFRIGERADOR GRIS	9,200.00
S/P001	MOTOCICLETA BLANCA	
S/P002	MOTOCICLETA BLANCA	
S/P003	PATRULLA 001	
S/P004	PATRULLA 002	
S/P005	PATRULLA 003	
S/P006	CAM. CHEBROLET SILVERADO 2500 4X4	
S/P007	TSURU SEDAN 4 PT	
CCU-001	EQUIPO DE SONIDO PARA TALLERES DE ZUMBA Y BAILE EN EL CENTRO CULTURAL	2,199.00
CCU-002	UN CONJUTNO EJECUTIVO DE 1.80X2.30X0.75 COLOR	22,862.50
CCU-003	PERAL/NEGRO 1 SILLON PERMO EJECUTIVO 8861 TAPIZADO	4,440.00
CCU-004	ARCHIVERO VERTICAL PARA EL C. CULTURAL	22,862.50
CCU-008	3 TECLADOS/BASE	12,900.00
CCU-009	ESTANTE/ 5 ENTREPAÑOS	999.00
CCU-010	BOCINA	3,999.98



**Municipio de Cedral, S.L.P.**  
**Relación de Bienes Muebles que componen su patrimonio**  
**Del 1 de enero al 31 de diciembre de 2022**

Código	Descripción del Bien	Valor en libros
CCU-011	2 MESAS MADERA GRANDES	36,900.00
CCU-012	MESA PLASTICO, BASE METALICA	5,000.00
CCU-013	1 MESA PLEGABLE	861.21
CCU-014	1 MESA PLEGABLE	861.21
CCU-015	1 MESA PLEGABLE	861.21
CCU-016	1 MESA PLEGABLE	861.21
CCU-017	1 MESA PLEGABLE	861.21
CCU-018	4 MESAS DE MADERA NO PLEGABLES	4,596.00
CCU-019	MULTIFUNCIONAL EPSON 4150	8,670.69
CCU-020	100 SILLAS	23,275.01
CCU-021	1 MESA DE MADERA CON BASE COLOR NEGRA	1,800.00
TEAT-001	SUMINISTRO, INSTALACION Y PUESTA EN MARCHA DE ARMADURA PARA PUENTE DE SALA PARA RECIBIR REFLECTORES CON DIMENSIONES 17.50 M X 0.80 ELABORADA A BASE DE TUBO NEGRO 1 CED 40, MONTAJE DE MANO DE OBRA Y PINTURA DE NEGRO MATE (1 PIEZA)	15,000.00
TEAT-002	SUMINISTRO, INSTALACION Y PUESTA EN MARCHA DE SISTEMA DE 3 MODULOS DE ENERGIA Y DISTRIBUCION DE DATOS CONFIGURABLE, PARA USO CON LUMINARIAS LED	44,089.70
TEAT-003	SUMINISTRO, INSTALACION Y PUESTA EN MARCHA DE REFLECTOR NEGRO DE LEOS (RGBW) DE GRAN INTESIDAD, LUZ CONCENTRADA, CORTADORAS, ANGUO DE LUZ VARIEBLE 18 A 34 FUENTE DE PODER UNIVERSAL 100/240V. CONSUME 150 WATTS. INLCUYE CABLE DE ENERGIA (SIN CONECTOR) CABLE DE SEGURIDAD, CLAMP Y 3 AÑOS DE GARANTIA (4 PIEZAS)	113,314.00
TEAT-004	SUMINISTRO, INSTALACION Y PUESTA EN MARCHA DE REFLECTOR NEGRO DE LEOS (RGBW) DE GRAN INTESIDAD, LUZ CONCENTRADA, CORTADORAS, ANGUO DE LUZ VARIEBLE 24 A 44 FUENTE DE PODER UNIVERSAL 100/240V. CONSUME 150 WATTS. INLCUYE CABLE DE ENERGIA (SIN CONECTOR) CABLE DE SEGURIDAD, CLAMP Y 3 AÑOS DE GARANTIA (4 PIEZAS)	56,657.00
TEAT-005	SUMINISTRO, INSTALACION Y PUESTA EN MARCHA DE REFLECTOR NEGRO TIPO FRESNEL DE LED'S DE GRAN INTENSIDAD, ANGULO DE HAZ DE LUZ VARIEBLE 15° A 54° FUENTE DE PODER UNIRVESAL 100/240 V CONSUMO DE 150 WATTS. INCLUYE CABLE DE ENERGIA (SIN CONECTOR) CABLE DE SEGURIDAD, CLAMP Y 3 AÑOS DE GARANTIA (7 PIEZAS)	176,207.50
TEAT-006	SUMINISTRO, INSTALACION Y PUESTA EN MARCHA DE EXTENSION PARA SEÑAL DMX, CONECTORES XLRS, PINN MACHO Y HEMBRA DE LINEA CON CABLE 22X4 LONGITUD DE 3 METROS (4 PIEZAS)	4,263.60
TEAT-007	SISTEMA LINEAL ULTRACOMPACTO ACTIVO INCLUYE: 8 CAJASACUSTICAS COM AMPLIFICADOR CLASE AB BIAMPLIFICADO CON PROCESAMIENTO 2 SUBBWOOFERS AUTOAMPLIFICADOS Y 2 SUBBWOOFERS PASIVOS, CENTRO DE CARGA Y CABLEADO DE INTERCONEXION	182,326.50
TEAT-008	SUMINISTRO, INSTALACION Y PUESTA EN MARCHA DE MEZCLADORA DE 24 CANALES CON EFECTOS	19,499.00



**Municipio de Cedral, S.L.P.**  
**Relación de Bienes Muebles que componen su patrimonio**  
**Del 1 de enero al 31 de diciembre de 2022**

<b>Código</b>	<b>Descripción del Bien</b>	<b>Valor en libros</b>
TEAT-009	SUMINISTRO, INSTALACION Y PUESTA EN MARCHA DE M115A, MONITOR ACTIVO DE 15 (4 PIEZAS)	68,952.40
TEAT-010	SUMINISTRO, INSTALACION Y PUESTA EN MARCHA DE 24+4 (B) SNAKE ESTANDAR CABLE CBI 30 METROS, 24 CANALES CON 4 RETORNOS XLR, CONECTORES NEUTRICK, PLASTICOS EN LA CAJA Y CONECTORES CBI EN EL EXTREMO DEL CABLE (1 PIEZA)	14,525.20
TEAT-011	SUMINISTRO, INSTALACION Y PUESTA EN MARCHA DE RACK DE 16 ESPACIOS ( 1 PIEZA)	8,781.90
TEAT-012	SUMINISTRO, INSTALACION Y PUESTA EN MARCHA DE REPRODUCTOR DE CD DE 6 DISCOS EN CARRUSEL, CONVERTIDOS DE UN SOLO BIT, CON UN SOBREMUESTRO DE 8 VECES, REPRODUCTOR MP-3, SALIDA DIGITAL POTICA, 5 DISCOS INTERCAMBIABLES MIENTRAS REPRODUCE 1 (1 PIEZA)	6,210.00
TEAT-013	SUMINISTRO, INSTALACION Y PUESTA EN MARCHA DE MICROFONO VOCAL DINAMICO CARDIOIDE, RESPUESTA EN FRECUENCIA 50-15, 00HZ, ESFERA GRIS OSCURO INCLUYE SWITCH (3 PIEZA)	1,200.00
TEAT-014	SUMINISTRO, INSTALACION Y PUESTA EN MARCHA DE EXTENSION PARA SEÑAL IMIC/LINE, CONECTORES XLR3 PIN MACHO Y HEMBRA DE LINEA CON CABLE 20X2 LONGITUD 7.5 MTS (3 PIEZAS)	4,955.00
TEAT-015	SUMINISTRO, INSTALACION Y PUESTA EN MARCHA DE STAND PARA MICROFONO PARA MESA (3 PIEZAS)	1,620.00
TEAT-016	SUMINISTRO, INSTALACION Y PUESTA EN MARCHA DE STAND PARA MICROFONO	10,529.00
TEAT-017	SUMINISTRO, INSTALACION Y PUESTA EN MARCHA DE MICROFONO VOCAL, DINAMICO SHURE, RESPUESTA EN FRECUENCIA SMS7 ESFERA NEGRA (1 PIEZAS)	800.00
TEAT-018	10 VENTILADORES	13,493.00
BIB-001	MESA RECTANGULAR BASE TABULAR CHICA	250.00
BIB-002	MESA RECTANGULAR BASE TABULAR CHICA	250.00
BIB-003	MESA RECTANGULAR BASE TABULAR CHICA	250.00
BIB-004	15 ESTANTES METALICO CON CINCO SEPARADORES	300.00
BIB-005	ESTANTE METALICO CON CINCO SEPARADORES COLOR	400.00
BIB-006	6 SILLAS TIPO SECRETARIAL ACOJINADA	150.00
BIB-007	6 SILLAS TIPO COMEDOR BASE TABULAR	200.00
BIB-008	MESA COLOR GRIS CON ARCHIVERO METALICO 12 CAJONES DE COLORES	450.00
BIB-009	ESCRITORIO DE MADERA CHICO COLOR CAFÉ CON TRES CAJONES	350.00
BIB-010	CARRITO PARA LIBROS COLOR BEIGE CON CUATRO RUEDAS METALICO	300.00
BIB-011	2 MESAS INFANTIL DE FORMAICA BASE TABULAR	250.00
BIB-012	4 SILLAS INFANTIL DE MADERA	150.00
BIB-013	12 SILLAS INFANTIL DE FORMAICA	150.00
BIB-014	6 ESTANTES METALICO INFANTIL	300.00
BIB-015	REGULARO DE VOLTAJE	2,990.32
BIB-016	EQUIPO DE COMPUTO	10,999.00
BIB-017	EQUIPO DE COMPUTO	10,999.00





**Municipio de Cedral, S.L.P.**  
**Relación de Bienes Muebles que componen su patrimonio**  
**Del 1 de enero al 31 de diciembre de 2022**

<b>Código</b>	<b>Descripción del Bien</b>	<b>Valor en libros</b>
BIB-018	EQUIPO DE COMPUTO	10,999.00
BIB-019	EQUIPO DE COMPUTO	10,999.00
BIB-020	EQUIPO DE COMPUTO	10,999.00
BIB-021	EQUIPO DE COMPUTO	10,999.00
SIN001	MAQUINA DE ESCRIBIR MECANICA COLOR BLANCO BLANCO CON GRIS	400.00
SIN002	ESCRITORIO METALICO CON VIDRIO 4 CAJONES COLOR GRIS	1.50
SIN003	ARCHIVERO METALICO DE 3 GABETAS COLOR GRIS	\$1.00.00
SIN004	EQUIPO DE COMPUTO	\$6.00.00
SIN005	ARCHIVERO METALICO DE 4 GABETAS COLOR GRIS	600.00
SIN006	IMPRESORA EPSON L4150 COLOR NEGRA	2,409.25
SIN007	COMPUTADORA H.P	7,505.20
SIN008	SILLA GIRATORIA NEGRA	400.00
SIN009	2 SILLAS DE MADERA	400.00
SIN010	VITRINA 5 ENTREPAÑOS C VIDRIO	\$2.000.00
SIN011	VENTILADOR	600.00
SIN012	ESCRITORIO DE MADERA CON VIDRIO DE 4 CAJONES	1,300.00
SIN013	2 SILLAS NEGRAS ACOJINADAS	200.00
SIN014	2 SILLAS BLANCAS	100.00
SIN015	VENTILADOR	1,200.00
VEH001	CAMION RECOLECTOR	
VEH002	CAMION RECOLECTOR DE BASURA	
VEH003	CAMION RECOLECTOR DE BASURA	
VEH004	CAMION DE CONTENEDORES	
VEH005	FORD DE ALUMBRADO PUBLICO	
VEH006	CAMIONETA NISSAN	
VEH007	PIPA DODGE(TANQUE AZUL)	
VEH008	PIPA BLANCA	
VEH009	PIPA BLANCA	
VEH010	CAMIONETA	
VEH011	FORD OBRAS PUBLICAS	
VEH012	PICK UP	
VEH013	CHEVROLET SILVERADO	
VEH014	DODGE RAM 1500 4X 2	
VEH015	DODGE RAM 3500	
VEH016	CAMION DE VOLTEO	
VEH017	CAMION DE BOMBEROS	
VEH018	AMBULANCIA	
VEH019	AMBULANCIA	
VEH020	AUTO DODGE ATITUDE	
VEH021	FORD E-150 WAGON	
VEH022	NISSAN GRIS DOBLE CABINA	
VEH023	CHEVROLET VAN SEGURO POPULAR	
VEH024	CHEVROLET	
VEH025	SUBURBAN DE PRESIDENCIA	
VEH026	PATRULLA 001	
VEH027	PATRULLA 002	
VEH028	PATRULLA 003	
VEH029	CAM. CHEVROLET SILVERADO 2500 4X4	
VEH030	TSURU SEDAN 4PT	
VEH031	TSURU GSI T/M	
VEH032	HILUX	
VEH033	COLORADO	
VEH034	MOTOCICLETA	



**Municipio de Cedral, S.L.P.**  
**Relación de Bienes Muebles que componen su patrimonio**  
**Del 1 de enero al 31 de diciembre de 2022**

Código	Descripción del Bien	Valor en libros
VEH035	MOTOCICLETA	
VEH036	DOS CASCOS ABATIBLES	
VEH037	FORD RANGER	
VEH038	RAM 3500	
VEH039	INTERNATION AL NAVISTAR	
VEH040	NISSAN TIIDA	
VEH041	CAMIONETA MAZDA	
VEH042	VOLKSWAGEN GOL	
VEH043	VOLKSWAGEN JETTA	
VEH044	VOLKSWAGEN JETTA	
VEH045	SUBURBAN	
VEH046	TRANSPORTER PASAJEROS	
DR-01	EQUIPO DE COMPUTO 3 PIEZAS	8,999.00
DR-02	SILLA NEGRA TUBULAR	8,250.00
DR-03	SILLA NEGRA TUBULAR	8,250.00
DR-04	UN ESCRITORIO CON 6 DEPARTAMENTOS COLOR CAFÉ MADERA	2,999.00
DR-05	SILLA BLANCA DE PLASTICO	150.00
DR-06	SILLA BLANCA DE PLASTICO	150.00
DR-07	SILLA BLANCA DE PLASTICO	150.00
DR-08	JUEGO DE SALA 2 PIEZAS COLOR NEGRO	7,999.00
DR-09	ESCRITORIO TUBULAR	7,913.00
DR-010	ESTANTE METALICO 6 ENTRADAS	1,000.00
DR-11	MESA DE MADERA CHICA	300.00
DR-12	ARCHIVERO METALICO 3 GAVETAS	3,900.00
DR-13	IMPRESORA	1,500.00
DR-14	VENTILADOR CON PEDESTAL	400.00
DR-15	SILLON NEGRO SIN CODERA	4,500.00
DR-16	LAP TOP 140GB 4GB	7,299.00
DR-17	TELEFONO	1,200.00
DR-18	MESA DE TRABAJO	1,500.00
DR-19	MESA DE TRABAJO	3,500.00
TM-001	ARCHIVERO NEGRO 4 GABETAS LAMINA	
TM-002	ESCRITORIO MELANINA COLOR CAFE	
TM-003	CAJA FUERTE NEGRA	
TM-004	ARCHIVERO MELANINA 3 CAJONES NEGRO CON CAFE	
TM-005	SILLON DE PIEL NEGRO CON DESCANZA BRAZOS	
TM-006	VITRINA DE 5 APARTADOS DE VIDRIO, MARCOS DE ALUMNIO	
TM-007	ESTANTE METALICO DE 5 REPISAS COLOR GRIS	
TM-008	ESTANTE METALICO DE 5 REPISAS COLOR GRIS	
TM-009	ESTANTE METALICO DE 5 REPISAS COLOR GRIS	
TM-010	ESTANTE METALICO DE 5 REPISAS COLOR GRIS	
TM-011	PIZARRON DE CORCHO	
TM-012	SILLA SECRETARIA NEGRA	
TM-013	SILLA SECRETARIA NEGRA	
TM-014	SILLA SECRETARIA NEGRA	
TM-015	SILLA SECRETARIA NEGRA	
TM-016	SILLA SECRETARIA NEGRA	
TM-017	SILLA SECRETARIA NEGRA	
TM-018	ARCHIVERO 3 GABETAS MELANINA, CAFE Y NEGRO	
TM-019	ARCHIVERO LAMINA NEGRO	
TM-020	ESCRITORIO MELANINA GRIS CON CAFE CLARO	
TM-021	ESCRITORIO LAMINA GRIS CON CAFE	
TM-022	MESA BASE PARA IMPRESORA	
TM-023	MESA TRAPESOIDAL NEGRA CON AMARILLO	



**Municipio de Cedral, S.L.P.**  
**Relación de Bienes Muebles que componen su patrimonio**  
**Del 1 de enero al 31 de diciembre de 2022**

<b>Código</b>	<b>Descripción del Bien</b>	<b>Valor en libros</b>
TM-024	SILLA SECRETARIAL CON DESCANZA BRAZOS	
TM-025	MESA RECTANGULAR CAFE CON NEGRO	
TM-026	ESCRITORIO LAMINA BEIGE CON CAFE	
TM-027	ESCRITORIO CORTO LAMINA GRIS CON CAFE	
TM-028	MESA RECTANGULAR CAFE CON NEGRO	
TM-029	VITRINA DE 5 APARTADOS DE VIDRIO, MARCOS DE ALUMNIO	
TM-030	SILLA SECRETARIAL GRIS CON DESCANSA BRAZO	
TM-031	ARCHIVERO EN MELANINA CAFE CLARO DE 3 GABETAS	
TM-032	SELLA SECRETARIAL NEGREA	
TM-033	SELLA SECRETARIAL NEGREA	
TM-034	BANCO CUADRADO DE MADERA CAFE	
TM-035	BANCO REDONDO DE MADERA CAFE	
TM-036	COMPUTADORA ALL IN ONE COLOR NEGRO	
TM-037	TECLADO NEGRO Y GRIS	
TM-038	MOUSE ALAMBRICO NEGRO	
TM-039	IMPRESORA LASER	
TM-040	MONITOR	
TM-041	CPU GENERICO NEGRO	
TM-042	TECLADO NEGRO Y GRIS	
TM-043	MOUSE ALAMBRICO NEGRO CON GRIS	
TM-044	REGULADOR	
TM-045	TELEFONO OPERADORA FIJO COLOR CREMA	
TM-046	COMPUTADORA ALL IN ONE COLOR NEGRO	
TM-047	TECLADO NEGRO	
TM-048	MOUSE ALAMBRICO NEGRO CON GRIS	
TM-049	MONITOR NEGRO	
TM-050	CPU NEGRO	
TM-051	TECLADO NEGRO	
TM-052	MOUSE ALAMBRICO NEGRO	
TM-053	IMPRESORA LASER MONOCROMATICA	
TM-054	COMPUTADORA ALL IN ONE COLOR NEGRO	
TM-055	TECLADO NEGRO	
TM-056	MOUSE ALAMBRICO NEGRO	
TM-057	IMPRESORA MULTIFUNCIONAL COLOR	
TM-058	MONITOR NEGRO	
TM-059	TECLADO NEGRO	
TM-060	MOUSE INALAMBRICO	
TM-061	IMPRESORA COLOR GRIS MONOCROMATICA MATRIZ DE PUNTO	
TM-062	CPU NEGRO	
TM-063	TELEFONO INALABRICO COLOR NEGRO	
TM-064	REGULADOR GRIS OSCURO	
TM-065	CONCRENTADOR 8 PUESTOS	
TM-066	REGULADOR GRIS OSCURO 6 ENTRADAS	
TM-067	MULTICONTACTO	
TM-068	TECLADO COLOR NEGRO	
TM-069	TELEFONO INALAMBRICO	
TM-070	ESCANER COLOR GRIS	
TM-071	IMPRESORA LASER MULTIFUNCIONNAL COLOR-COLOR GRIS	
TM-072	VENTILADOR EN TORRE COLORE NEGRO	
TM-073	VENTILADOR EN TORRE COLORE NEGRO	
OP-1	CONTENEDOR METALICO COLOR NARANJA	3,000.00
OP-2	CARRO RECOLECTOR DE BASURA FIBRA DE VIDRIO	3,000.00
OP-3	ESCALERA DE TUERA	1,800.00



**Municipio de Cedral, S.L.P.**  
**Relación de Bienes Muebles que componen su patrimonio**  
**Del 1 de enero al 31 de diciembre de 2022**

<b>Código</b>	<b>Descripción del Bien</b>	<b>Valor en libros</b>
OP-4	FLEJADORA	2,800.00
OP-5	PALA CUADRADA	222.00
OP-6	PALA GRANDE	294.00
OP-7	AZADORES	280.00
OP-8	DESBROZADORA	6,090.00
OP-9	DESBROZADORA	6,930.00
OP-10	JALADORES DE AGUA	55.00
OP-11	MAZO 14LB	880.00
OP-12	TALACHES	357.00
OP-13	CUCHILLAS	100.00
OP-14	RASTRILLOS	170.00
OP-15	RASTRILLOS	120.00
OP-16	EXTENCIONES PARA RODILLO	83.00
OP-17	CEPILLOS DE ACERO (ALAMBRE)	38.00
OP-18	CEPILLOS PARA BARRER	45.00
OP-19	TRAPEADORES	42.00
OP-20	CARRETILLAS	1,450.00
OP-21	BOMBAS PARA FUMIGAR	680.00
OP-22	CONOS PARA SEÑALITICA GRANDES	430.00
OP-23	SERRUCHO MANUAL	110.00
OP-24	PISTOLA PARA SILICON	55.00
OP-25	NIVEL PARA ALBAÑIL	160.00
OP-26	CARRETE DE HILO PARA DESBROZADORA	420.00
OP-27	MOTOSIERRA	3,800.00
OP-28	TINACO DE 1000 LT. (CUADRADO)	6,500.00
OP-29	PARES DE BOTAS PLASTICAS COLOR BLANCO, SUELA COLOR NARANJA	273.00
OP-001	ESCRITORIO GRANDE DE MADERA UN CAJON	1,200.00
OP-002	ARCHIVERO METALICO CON CUATRO GAVETAS COLOR GRIS	300.00
OP-003	ARCHIVERO METALICO CUBIERTA DE FORMAICA TRES GAVETAS COLOR GRIS	250.00
OP-004	COMPUTADORA HP 205 G3 ALL IN ONE	6,878.00
OP-005	ESCRITORIO DE MADERA CUATRO CAJONES CON CUBIERTA DE VIDRIO	250.00
OP-006	MESA RESTIRADORA P/PLANOS BLANCA/NEGRA	400.00
OP-007	IMPRESORA CANON	5,000.00
OP-008	COMPUTADORA LENOVO	5,000.00
OP-009	RELOJ CHECADOR MANUAL	3,800.00
OP-010	TARJETERO COLOR VERDE PARA 25 TARJETAS	420.00
OP-011	TARJETERO COLOR VERDE PARA 25 TARJETAS	420.00
OP-012	TARJETERO COLOR VERDE PARA 25 TARJETAS	420.00
RM-001	9 GANCHOS PARA COLGAR	
RM-002	2 PERCHAS COLOR BLANCO C/5 GANCHOS FIJOS	
RM-003	MESA CUADRADA COLOR BLANCO DE PLASTICO	
RM-004	2 CARRUCHAS INDUSTRIALES COLOR NARANJA	
RM-005	BOMBA DE AGUA	
RM-006	6 GANCHOS CON RODILLO	
SG1	IMPRESORA MULTIFUNCIONAL	
SG2	ESCRITORIO COLOR CAFÉ CON UN CAJON	
SG3	ESCRITORIO COLOR CAFÉ CON 4 CAJONES	
SG4	SILLA REFORZADA COLOR NEGRA ACOJINADA	
SG5	TELEFONO COLOR NEGRO	
SG6	5 SILLAS DE MADERA PARA VISITA	
SG7	COMPUTADORA HP COLOR NEGRO	
SG8	ARCHIVERO METALICO 4 GAVETAS	
SG9	SOFA DE MADERA ACOGINADO 100% PIEL PARA VISITAS	



**Municipio de Cedral, S.L.P.**  
**Relación de Bienes Muebles que componen su patrimonio**  
**Del 1 de enero al 31 de diciembre de 2022**

<b>Código</b>	<b>Descripción del Bien</b>	<b>Valor en libros</b>
SG10	SILLON CHICO DE MADERA 100 % PIEL PARA VISITAS	
SG11	TELEFONO COLOR BLANCO/ AZUL	
SG12	VITRINA DE MADERA 2 PUERTAS	
SG13	ESCRITORIO DE OFICINA DE MADERA 2 CAJONES	
SG14	SALA DE 4 PIEZAS TAPIZADO EN PIEL, COLOR TABACO	
SG15	10 SILLAS DE PIEL PARA SALA DE CONFERENCIAS. COLOR NEGRO.	
SG16	2 MESAS DE MADERA GRANDES	
SG17	1 MESA PEQUEÑA DE MADERA MULTIUSOS	
SG18	IMPRESORA MULTIFUNCIONAL EPSON L3250	
SMN-001	ESCRITORIO DE MADERA GRANDE CON UNA GABETA	
SMN-002	EQUIPO DE COMPUTO	
SMN-003	VITRINA DE MADERA	
SMN-004	IMPRESORA	
SMN-005	1 BANCO DE MADERA DE 4 PATAS	
SMN-006	1 ARCHIVERO METALICO COLORE NEGRO DE DOS GABETAS CON LLAVE	
SMN-007	2 SILLAS DE MADERA	
SMN-008	1 MAQUINA ELECTRICA COLOR GRIS	
SMN-009	1 SILLA NEGRA	
DIF-001	COMPUTADORA	11,899.00
DIF-002	ESCRITORIO SECRETARIAL DOS CAJONES COLOR BEIGE CON PLACA COLOR MADERA	3,200.00
DIF-003	ESTANTE METALICO DE 5 PISOS COLOR NARANJA	1,200.00
DIF-004	ESCRITORIO SECRETARIAL DE MADERA CON DOS CAJONES	3,100.00
DIF-005	1 SILLA NERA DE VISITA	800.00
DIF-006	1 SILLA NEGRA DE VISITA CON RESPLADO	850.00
DIF-007	COMPUTADORA	11,899.00
DIF-008	ESCRITORIO SECRETARIAL DE MADERA CON DOS CAJONES	3,100.00
DIF-009	ESTANTE METALICO DE 4 PISOS BLANCO CON NEGRO	1,000.00
DIF-010	COMPUTADORA	4,200.00
DIF-011	ESCRITORIO SECRETARIAL EN FORMA DE "L" DE MADERA	3,500.00
DIF-012	ESTANTE METALICO NARANJA DE 5 PISOS COLOR NARANJA	1,300.00
DIF-013	SILLA EJECUTIVA NEGRA	2,900.00
DIF-014	ESTANTE METALICO DE 4 PISOS BLANCO CON NEGRO	1,000.00
DIF-015	IMPRESORA	2,900.00
DIF-016	COMPUTADORA PORTATIL	5,400.00
DIF-017	ESCRITORIO SECRETARIAL DE MADERA CON DOS CAJONES	3,100.00
DIF-018	ESCRITORIO SECRETARIAL DOS CAJONES COLOR GRIS CON PLACA DE MADERA	3,000.00
DIF-019	COMPUTADORA	11,899.00
DIF-020	COMPUTADORA	11,899.00
DIF-021	ESTANTE METALICO DE 4 PISOS BLANCO CON NEGRO	1,000.00
DIF-022	ESTANTE PLASTICO DE 5 PISOS	1,200.00
DIF-023	ESCRITORIO SECRETARIAL DOS CAJONES COLOR GRIS CON PLACA DE MADERA	3,100.00
DIF-024	ESCRITORIO SECRETARIAL DOS CAJONES COLOR BEIGE CON PLACA COLOR MADERA	3,000.00



## Municipio de Cedral, S.L.P.

Relación de Bienes Muebles que componen su patrimonio  
Del 1 de enero al 31 de diciembre de 2022

Código	Descripción del Bien	Valor en libros
DIF-025	COMPUTADORA	11,899.00
DIF-026	COMPUTADORA	11,899.00
DIF-027	ESTANTE PLASTICO DE 5 PISOS BAIGE CON GRIS	1,200.00
DIF-028	DIABLO MONTACARGAS	3,000.00
DIF-029	IMPRESORA / COPIADORA	4,599.00
DIF-030	IMPRESORA / COPIADORA	4,599.00
DIF-031	1 SILLA NERA DE VISITA	800.00
DIF-032	1 SILLA NERA DE VISITA	800.00
DIF-033	1 SILLA NERA DE VISITA	800.00
DIF-034	1 SILLA NERA DE VISITA	800.00
DIF-035	1 SILLA NERA DE VISITA	800.00
DIF-036	1 SILLA NERA DE VISITA	800.00
DIF-037	1 SILLA NEGRA DE VISITA CON RESPLADO	850.00
DIF-038	1 SILLA NEGRA DE VISITA CON RESPLADO	850.00
DIF-039	1 SILLA NEGRA DE VISITA CON RESPLADO	850.00
DIF-040	1 SILLA NEGRA DE VISITA CON RESPLADO	850.00
DIF-041	1 SILLA NEGRA DE VISITA CON RESPLADO	850.00
DIF-042	REGULADOR	500.00
DIF-043	ESCRITORIO SECRETARIAL DE MADERA CON DOS CAJONES	3,100.00
DIF-044	ESCRITORIO SECRETARIAL DOS CAJONES COLOR GRIS CON PLACA DE MADERA	3,000.00
DIF-045	COMPUTADORA	11,899.00
DIF-046	ARCHIVERO METALICO 4 GAVETAS COLOR AZUL OSCURO	3,700.00
DIF-047	1 SILLA NERA DE VISITA	800.00
DIF-048	1 SILLA NERA DE VISITA	800.00
DIF-049	1 SILLA NERA DE VISITA	800.00
DIF-050	VIDEO PROYECTOR CON ESTUCHE REMOTO	2,800.00
DIF-051	ESCALERILLA 2 PELDAÑOS	400.00
DIF-052	REGULADOR	500.00
DIF-053	MESA PLEHABLE	900.00
DIF-054	VENTILADOR DE TECHO	1,200.00
DIF-055	VENTILADOR DE TECHO	1,200.00
DIF-056	VENTILADOR DE TECHO	1,200.00
DIF-057	VENTILADOR DE TECHO	1,200.00
DIF-058	VENTILADOR DE TECHO	1,200.00
DIF-059	GUILLOTINA DELI	1,050.00
DIF-060	TV PLASMA	2,200.00
DIF-061	BANCA METALICA CROMADA DE 3 PLAZAS	3,000.00
DIF-062	BANCA METALICA CROMADA DE 3 PLAZAS	300.00
DIF-063	PINTARRON BLANCO CHICO	200.00
DIF-064	COMPUTADORA	10,590.00
DIF-065	IMPRESORA / COPIADORA	7,199.00
DIF-066	IMPRESORA / COPIADORA	6,800.00
DIF-067	BAFLE	2,299.00
TRANS-001	1 ESCANER HP SCANJET 5590	5,969.00
TRANS-002	1 IMPRESORA	3,879.00
TRANS-003	1 MONITOR ALL IN ONE LENOVO	3,792.00
TRANS-004	1 TECLADO	299.00
TRANS-005	1 MOUSE	242.00
TRANS-006	1 SILLA NEGRA CON CODERAS	787.00
TRANS-007	4 SILLAS NEGRAS	1,444.00
TRANS-008	1 MESA GRIS	1,500.00
TRANS-009	3 CASILLEROS GRISES	21,600.00
TRANS-010	1 ENMICADORA	1,799.00
TRANS-011	3 MESAS CAFES	6,753.00
UBR-001	TINA DE REMOLINO	5,000.00



**Municipio de Cedral, S.L.P.**  
**Relación de Bienes Muebles que componen su patrimonio**  
**Del 1 de enero al 31 de diciembre de 2022**

<b>Código</b>	<b>Descripción del Bien</b>	<b>Valor en libros</b>
UBR-002	MESA DE TRATAMIENTO OCUPACIONAL	1,500.00
UBR-003	4 COLCHON DE MESA DE TRATAMIENTO	450.00
UBR-005	4 COLCHON PARA TERAPIA 2X2X10MTS	\$2500 C/U
UBR-006	1 BARRAS PARALELAS INFANTIL	4,000.00
UBR-007	1 BARRA PARALELA ADULTO	4,000.00
UBR-008	2 ESTANTES 4 SEPADORES	100.00
UBR-009	ESCRITORIO 2 CAJONES	250.00
UBR-010	ESCRITORIO 2 CAJONES	250.00
UBR-011	ARCHIVERO METALICO 4 GAVETAS	1,300.00
UBR-012	3 ESPEJO DE PARED	\$1350 C/U
UBR-013	ESPEJO DE POSTURA	350.00
UBR-014	3 ELECTROESTIMULADOR	30,000.00
UBR-015	2 MESA INFANTIL TIPO KINDER	250.00
UBR-016	8 SILLAS INFANTIL TIPO KINDER	150 C/U
UBR-017	RED C/PELOTAS DE COLORES PARA TERAPIA OCUPACIONAL	200.00
UBR-018	PLANTOSCOPIO	1,000.00
UBR-019	NEGATOSCOPIO	800.00
UBR-020	CREDENZA FORMAICA BASE METALICA 3 CAJONES	700.00
UBR-021	ESCRITORIO FORMAICA BASE TUBULAR 2 CAJONES	800.00
UBR-022	SILLA SECRETARIAL NEGRA	500.00
UBR-023	PIZARRON	600.00
UBR-24	2 BICICLETA FIJA PARA EJERCICIO	\$1500 C/U
UBR-25	2 MESA PASTEUR CROMADA, Y MADERA	\$700 Y \$1000
UBR-26	3 SILLAS APILABLES VINIL	\$200 C/U
UBR-027	ARCHIVERO DE 4 GAVETAS DE MACROPAN CUBIERTO DE FORMAICA	3,000.00
UBR-028	MESA DE TRABAJO FORMAICA TUBULAR	300.00
UBR-029	BANCO DE 2 PELDAÑOS	250.00
UBR-030	MESA PARA IMPRESORA	1,000.00
UBR-031	1 TIMON PARA EJERCICIO	500.00
UBR-032	PELOTA GRANDE PARA EJERCICIO	150.00
UBR-033	POLEA CROMADA	1,500.00
UBR-034	BANCO CROMADA	500.00
UBR-035	1 BASE PARA CAMA KING SIZE	2,500.00
UBR-036	1 ELECTROESTIMULADOR ROSCOE	15,000.00
UBR-037	1 ESTABILIZADOR DE MADERA	600.00
UBR-038	RAYO LASER SIN LENTES	15,000.00
UBR-039	2 COMPRESEROS DE 12	\$25000 Y \$18000
UBR-040	4 MESAS PASTEUR DE MADERA	\$800 C/U
UBR-041	2 BANCOS DE UN PELDAÑO	\$250 C/U
UBR-042	2 COMPRESEROS 4 COMPRESAS	5,000.00
UBR-043	2 EQUIPO COMBO INTERFERENCIALES Y ROSCOE	15,000.00
UBR-044	2 VENTILADORES DE PEDESTAL	300.00
UBR-045	ULTRASONIDO	10,000.00
UBR-046	2 PARES DE POLAINAS	200.00
UBR-046	REPRODUCTOR DVD	1,200.00
UBR-046	MICROONDAS	1,500.00
UBR-047	TELEFONO	300.00
UBR-048	ESCALERA 5 ESCALONES TIJERA	1,000.00
UBR-049	2 BANCAS METALICAS	600.00
UBR-050	TELEVISOR LG	4,000.00
UBR-051	PARAFINERO THERABAT	3,000.00
UBR-052	REFRIGERADOR WHIRPOOL	3,000.00
UBR-053	MODULAR	2,000.00
UBR-054	LAVADORA EASY	5,000.00
UBR-055	MAQUINA DE ESCRIBIR	200.00





**Municipio de Cedral, S.L.P.**  
**Relación de Bienes Muebles que componen su patrimonio**  
**Del 1 de enero al 31 de diciembre de 2022**

Código	Descripción del Bien	Valor en libros
UBR-056	IMPRESORA EPSON	4,500.00
UBR-057	PAQ TEATRO GUIÑOL	2,500.00
UBR-058	4 REPISAS	400.00
UBR-059	LASER BTL	15,000.00
UBR-060	4 JUEGOS DE TERAPIA OCUPACIONAL	3,000.00
UBR-061	COMPUTADORA	5,000.00
UBR-062	ULTRASONIDO	25,000.00
UBR-063	ESTETOSCOPIO CON BAUMANOMETRO	500.00
UBR-064	ESTETOSCOPIO	250.00
UBR-065	2 ELECTROESTIMULADOR	1,500.00
UBR-066	BASCULA	400.00
UBR-067	1 JUEGO DE POLEAS	200.00
UBR-068	AUDIOMETRO	200,000.00
UBR-069	BALANCIN	600.00
UBR-070	CAMARA SONOAMORTIGUADORA	40,000.00
UBR-071	MONITOR	1,000.00
UBR-072	2 CUÑAS GRANDE	200.00
UBR-073	4 CUÑA MEDIANA	150.00
UBR-074	COMPUTADORA	5,000.00
UBR-075	ESCALERA DE MARCHA	1,000.00
UBR-076	ESCALERA DIGITAL	600.00
UBR-077	ESPALDERA	3,000.00
UBR-078	2 MESA DE EXPLORACION	2,000.00
UBR-079	TENS	3,500.00
UBR-080	TIMON PARA EJERCICIOS	4,500.00
UBR-081	3 ANAQUEL	300.00
UBR-082	2 BANCAS DE 5 PLAZAS	5,000.00
UBR-083	ESCRITORIO	1,000.00
UBR-084	COMPRESERO 8 COMPRESAS	20,000.00
UBR-083	ULTRAREHAB	\$44, 950.00
RP1	TELEFONO CON CONMUTADOR COLOR BLANCO	800.00
RP2	COMPUTADORA DE ESCRITORIO COLOR NEGRO	7,000.00
RP3	SILLA DE ESCRITORIO SIMPLE NEGRA	359.00
RP4	TECLADO COLOR NEGRO	170.00
RP5	MOUSE COLOR NEGRO	240.00
RP6	MODEM INALAMBRIICO COLOR NEGRO	200.00
RP7	ESCRITORIO METALICO Y DE MADERA EN L	2,400.00
RP8	REGULADOR DE CORRIENTE NEGRO	110.00
RP9	CAFETERA NEGRO CON PLATEADO	900.00
RP10	3 SILLAS EJECUTIVAS COLOR NEGRO	6,000.00
RP11	MULTIFUNCIONAL NEGRA	4,500.00
RP12	IMPRESORA MULTIFUNCIONAL NEGRA	4,399.00
RP13	ESCRITORIO DE MADERA EN L	2,400.00
RP14	VITRINA DE BANDERA	3,000.00
RP15	MESA DE CENTRO	700.00
RP16	JUEGO DE SALA COLOR BLANCO	10,600.00
RP17	4 SILLAS DE MADERA COLOR CAFÉ	1,824.00
REG-001	VITRINA PARA LIBROS DE NACIMIENTO DE MADERA CON 6 SEPARADORES.	
REG-002	ESCRITORIO SECRETARIAL METALICO GRANDE CON CUBIERTA DE VIDRIO, 8 CAJONES.	
REG-003	MAQUINA DE ESCRIBIR MECANICA	
REG-004	ESCRITORIO SECRETARIAL METALICO CUBIERTA FORMAICA, CON 2 CAJONES.	
REG-005	ESCRITORIO SECRETARIAL METALICO CUBIERTA FORMAICA, CON 2 CAJONES.	
REG-006	ESCRITORIO SECRETARIAL METALICO CUBIERTA FORMAICA, CON 2 CAJONES.	



**Municipio de Cedral, S.L.P.**  
**Relación de Bienes Muebles que componen su patrimonio**  
**Del 1 de enero al 31 de diciembre de 2022**

Código	Descripción del Bien	Valor en libros
REG-007	VITRINA DE MADERA Y VIDRIO PARA LIBROS DE MATRIMONIOS Y DEFUNCIONES CON 6 SEPARADORES,	
REG-008	SILLON SECRETARIAL COLOR CAFÉ	
REG-009	SILLON SECRETARIAL COLOR CAFÉ	
REG-010	EQUIPO DE COMPUTO (CP Y MONITOR, TECLADO Y MOUSSE)	
REG-011	IMPRESORA	
REG-012	COPIADORA	
REG-013	2 GABETAS DE ARCHIVO BLANCO	
REG-014	IMPRESORA	
REG-015	PODIUM DE MADERA	
REG-016	EQUIPO DE COMPUTO (MONITOR Y CPU INTEGRADO, TECLADO Y MOUSSE)	
REG-017	SILLA DE PLASTICO REFORZADO EN COLOR ROJO	
REG-018	SILLA DE PLASTICO REFORZADO EN COLOR ROJO	
REG-019	SILLA DE PLASTICO REFORZADO EN COLOR ROJO	
REG-020	SILLA DE PLASTICO REFORZADO EN COLOR ROJO	



PRESIDENCIA MUNICIPAL

*Howard Francisco Aguilar Vergara*  
**DR. HOWARD FRANCISCO AGUILAR VERGARA**  
**PRESIDENTE MUNICIPAL**  
**AUTORIZÓ**

*Ma. del Socorro Alvarado Capetillo*  
**C.P. MA. DEL SOCORRO ALVARADO CAPELLO**  
**TESORERO MUNICIPAL**  
**ELABORÓ**

*José Manuel Vázquez Villalobos*  
**LIC. JOSÉ MANUEL VAZQUEZ VILLALOBOS**  
**SINDICO**  
**Vo.Bo.**



**SINDICATURA**



*Jesús Daniel Saucedo Villanueva*  
**L.E. JESUS DANIEL SAUCEDO VILLANUEVA**  
**CONTRALOR**  
**REVISÓ**

**CONTRALORIA**

**TESORERIA**



**Municipio de Cedral, S.L.P.**  
**Relación de Bienes Inmuebles que componen su patrimonio**  
**Del 1 de enero al 31 de diciembre de 2022**

\* 00137

Código	Descripción del Bien	Valor en libros
583111-01	RASTRO MUNICIPAL	
5832110-02	DESARROLLO SOCIAL	
583232-03	PALENQUE	
583218-04	MERCADO Y AUDITORI MUNICIPAL	
583234-05	TEATRO BENITO JUAREZ CALLE GALEANA	
583224-06	PANTEON NUEVO	
583234-07	UNIDAD DEPORTIVA	
583234-08	ZONA ARQUEOLOGICA Y PALEONTOLOGICA LA AMAPOLA	
583234-09	CENTRO CULTURAL	
583234-10	PLAZA DE TOROS	
583234-11	SERVICIOS PRIMARIOS	
583234-12	PROTECCION CIVIL	
583234-13	U.B.R.	
583234-14	CDI	
583234-15	PRESIDENCIA MUNICIPAL	
583234-16	ESTANCIA DE DIA	
583234-17	CENTRO DE NEGOCIOS	
583234-18	ALBERGUE	
583234-19	PANTEON SAN JUA BAUTISTA	
583234-20	CENTRO DIF	
583234-21	CASA DEL CAMPESINO	
		<b>TESORERIA</b>



PRESIDENCIA MUNICIPAL *Howard Francisco Aguilár Vergara*

**DR. HOWARD FRANCISCO AGUILAR VERGARA**  
**PRESIDENTE MUNICIPAL**  
**AUTORIZÓ**

*[Signature]*  
**LIC. JOSE MANUEL VAZQUEZ VILLALOBOS**  
**SINDICO**  
**Vo.Bo.**



**SINDICATURA**

*Alvarado Capetillo*  
**C.P. MA. DEL SOCORRO ALVARADO CAPETILLO**  
**TESORERO MUNICIPAL**  
**ELABORÓ**

*[Signature]*  
**L.E. JESUS DANIEL SAUCEDO VILLANUEVA**  
**CONTRALOR**  
**REVISÓ**



**CONTRALORIA**

**Municipio de Cedral, S.L.P.**  
**Reporte del ejercicio y destino de gasto federalizado y reintegros**  
**Al 31 de diciembre de 2022**

Programa o Fondo	Destino de los Recursos	Ejercicio		Reintegro
		Devengado	Pagado	
FONDO DE INFRAESTRUCTURA SOCIAL MUNICIPAL 2022		24,378,554.00	24378554	
FONDO DE FORTALECIMIENTO MUNICIPAL 2022		14,798,196.00	14798196	

*Alvarado Capetillo*  
**C.P. MA DEL SOCORRO ALVARADO CAPETILLO**  
 TESORERO MUNICIPAL  
 ELABORO

*[Signature]*  
**L.E. JESUS DANIEL SAUCEDO VILLANUEVA**  
 CONTRALOR  
 REVISO

*Howard Jim Hovart*  
**DR. HOWARD FRANCISCO AGUILAR VERGARA**  
 PRESIDENTE MUNICIPAL  
 AUTORIZO

*[Signature]*  
**LIC. JOSE MANUEL VAZQUEZ VILLALOBOS**  
 SINDICO  
 Vo.Bo.





## Programas y Proyectos de Inversión

(Formato libre)

**Del 1° de enero al 31 de diciembre de 2022**

### Municipio de Cedral, S.L.P.

Durante el ejercicio 2022 se implementaron los programas contables y presupuestales siguientes:

Clave	Programa de Gobierno	Programa CONAC
A1000	GOBIERNO PROSPERO PARA CEDRAL	E - Prestación de Servicios Públicos
F1000	ADEFAS	H - Adeudos de ejercicios fiscales anteriores
O1000	BIENESTAR PARA CEDRAL	E - Prestación de Servicios Públicos
P1000	PENSIONES Y JUBILACIONES	J - Pensiones y jubilaciones
S1000	ATENCION A LA POBLACION EN DESVENTAJA SOCIAL	E - Prestación de Servicios Públicos

Desprendiéndose los siguientes proyectos de inversión:

<b>A1000</b>		<b>GOBIERNO PROSPERO PARA CEDRAL</b>
Clave	Proyecto / Proceso	
A1001	ADMINISTRACION (RESPONSABILIDAD FINANCIERA Y RENDICION DE CUENTAS)	
A1002	PRESIDENCIA	
A1003	PROTECCION CIVIL	
A1004	CONTRALORIA INTERNA	
A1006	TRANSPARENCIA Y COMUNICACION SOCIAL	
A1007	OBRAS PUBLICAS	
A1008	CULTURA Y DEPORTE	
A1009	REGISTRO CIVIL	

<b>F1000</b>		<b>ADEFAS</b>
Clave	Proyecto / Proceso	
F1001	ADEFAS	

<b>P1000</b>		<b>PENSIONES Y JUBILACIONES</b>
Clave	Proyecto / Proceso	
P1001	PENSIONES Y JUBILACIONES	



**Programas y Proyectos de Inversión**  
**BIENESTAR PARA CEDRAL**  
**Proyecto / Proceso**

O1101	SEGURIDAD PUBLICA MUNICIPAL
O1102	GASTOS DE OPERACIÓN DEL DEPARTAMENTO DE SEGURIDAD PÚBLICA
O1103	ADQUISICION DE LOTE DE MATERIALES PARA EL DEPARTAMENTO DE SEGURIDAD PUBLICA
O1104	PRIMER ETAPA DE PROCESO DE EVALUACION DE CONTROL DE CONFIANZA DEL DEPARTAMENTO DE SEGURIDAD PUBLICA
O1201	ADQUISICION DE 250 PRUEBAS ANTIGENO COVID-19
O1202	ADQUISICION DE LOTE DE MEDICAMENTOS
O1401	GASTOS INDIRECTOS
O1402	ELABORACION DE PROYECTO PARA LA LINEA DE CONDUCCION DE AGUA POTABLE SAN ISIDRO, CEDRAL, SLP
O1403	ELABORACION DE PROYECTO PARA LA CONSTRUCCION DEL MUSEO DEL MAMUT EN CEDRAL SLP
O1404	ELABORACION DE PROYECTO PARA EL MEJORAMIENTO DEL CAMPO DE BEISBOL EN UNIDAD DEPORTIVA DE CEDRAL, SLP
O1405	ELABORACION DE ESTUDIO DE AFORO DE AGUA POTABLE PARA POZO PROFUNDO EN LA LOCALIDAD DE SAN ISIDRO
O1406	ELABORACION DE PROYECTO PARA PAVIMENTACION DE DIFERENTES CALLES EN LA COLONIA PROGRESO DE LA CAB. MPAL. CEDRAL, S.L.P.
O1407	ELABORACION DE PROYECTO DE LA ALAMEDA MUNICIPAL
O1408	ELABORACION DE PROYECTO DE CANCHA DE FUTBOL CON PASTO SINTETICO PARA LA UNIDAD DEPORTIVA DE CEDRAL, SLP
O1409	ELABORACION DE PROYECTO PARA LA CONTRUCCION DE CENTRO DE DESARROLLO COMUNITARIO EN LA COMUNIDAD DE EL BLANCO, CEDRAL S.L.P.
O1410	ELABORACION DE PROYECTO PARA CONSTRUCCION DE CENTRO DE DESARROLLO COMUNITARIO EN SAN ISIDRO, CEDRAL, S.L.P.
O1411	ELABORACION DE PROYECTO PARA LA CONSTRUCCION DE TECHADO EN ESPACIO MULTIDEPORTIVO EN UNIDAD DEPORTIVA, CEDRAL, S.L.P.
O1501	RENTA DE MAQUINARIA PARA EL MANTENIMIENTO DE RELLENO SANITARIO ( VEHICULO RECOLECTOR DE BASURA PARA EL RELENO SANITARIO)
O1502	REHABILITACIÓN DEL RELLENO SANITARIO EN LA CABECERA MUNICIPAL DE CEDRAL, S.L.P.
O1503	ADQUISICION DE TERRENO CON FINES DEL RELLENO SANITARIO
O1701	DISMINUCION DE LA MARGINACION SOCIAL EN EL MUNICIPIO
O1702	MEJORAMIENTO DE UNDIAD MEDICA EN LA CABECERA MUNICIPAL (UBR)
O1703	CONSTRUCCION DE UNIDAD MEDICA DE LA COMUNIDAD DE PRESA VERDE, MUNICIPIO DE CEDRAL, SLP
O1704	REHABILITACION DE VIALIDADES URBANAS EN EL MUNICIPIO DE CEDRAL SLP
O1705	PAVIMENTACION DE CALLE DE ACCESO A LA CAPILLA DE CERRO DE FLORES
O1706	CONSTRUCCION DE UNIDAD MEDICA DE LA COMUNIDAD DE EJIDO HIDALGO, MPIO. DE CEDRAL S.L.P.
O1707	PAVIMENTACION DE CALLE DE ACCESO A CLINICA DE LA COMUNIDAD DE SANTA RITA DEL SOTOL, MPIO CEDRAL, S.L.P.
O1708	MEJORAMIENTO DE SEÑALETICA EN EL ACCESO A LA COMUNIDAD DE SAN ISIDRO, CERDAL, SLP
O1709	REHABILITACION DE PLAZA DEL TINACO EN LA CABECERA MUNICIPAL DE CEDRAL, S.L.P.
O1710	AMPLIACION DE RED ELECTRICA EN EJIDO GALLOS BLANCOS, CEDRAL, S.L.P.
O1711	AMPLIACION DE RED ELECTRICA EN EJIDO VICTORIA SAN MANUEL (PRIVADA) CEDRAL, S.L.P..





### Programas y Proyectos de Inversión

O1801	PROGRAMA MUNICIPAL DE APOYO CON SEMILLA DE MAIZ CRIOLLO PARA SIEMBRA
O1802	REHABILITACION DE CAMINOS RURALES EN EL MUNICIPIO DE CEDRAL, S.L.P.
O1803	MANTENIMIENTO DE DIFERENTES CAMINOS RURALES EN EL MUNICIPIO DE CEDRAL, SLP (EL BLANCO Y CERRO DE FLORES)
O1901	DOTACION DE AGUA POTABLE PARA LAS LOCALIDADES Y LA CABECERA MUNICIPAL
O1902	REHABILITACION DE POZO DE AGUA POTABLE DE LA COMUNIDAD DE RANCHO NUEVO, CEDRAL, S.L.P.
O1903	REHABILITACION DE POZO DE AGUA POTABLE DE LA COMUNIDAD DE NORIA DE DOLORES, CEDRAL, S.L.P.
O1904	EQUIPAMIENTO DE POZO PROFUNDO EN LA COMUNIDAD DE NORIA DE DOLORES
O1905	EQUIPAMIENTO DE POZO 1 EN LA COMUNIDAD DE SAN ISIDRO
O1906	ELECTRIFICACION Y EQUIPAMIENTO DEL POZO DE AGUA POTABLE DE LA COMUNIDAD DE SAN ISIDRO, MPIO DE CEDRAL, S.L.P.
O1907	MEJORAMIENTO DE SISTEMA DE AGUA POTABLE EN LA COMUNIDAD DE SANTA TERESA
O1908	CONSTRUCCION DE LINEA DE CONDUCCION DE AGUA POTABLE DEL POZO NUEVO A LA LINEA EXISTENTE EN LA COMUNIDAD DE SAN ISIDRO, DE CEDRAL SLP
O1909	CONSTRUCCION DE POZO DE AGUA POTABLE EN LA COMUNIDAD DE JESUS MARIA
O1910	CONSTRUCCION DE SISTEMA DE AGUA POTABLE EN EL POZO NO 6 DE LA COMUNIDAD DE SAN ISIDRO, CEDRAL, S.L.P.
O1911	AMPLIACIÓN DE RED DE DISTRIBUCION DE AGUA POTABLE EN LA COLONIA CANTÚ
O1912	REHABILITACION DE PILA DE AGUA POTABLE EN LA COMUNIDAD DE CERRO DE FLORES, CEDRAL SLP.
O1913	CONSTRUCCION DE POZO DE AGUA POTABLE EN LA COMUNIDAD DE EL CUAREJO
O2001	ALUMBRADO PUBLICO
O2101	ADQUISICION DE MATERIAL PARA LA CONSTRUCCION PARA PROGRAMA SOCIAL DEL MUNICIPIO DE CEDRAL, SLP
O2201	MEJORAMIENTO DEL NUEVO PANTEON MUNICIPAL EN LA CABECERA MUNICIPAL DE CEDRAL, S.L.P.
O2202	CONSTRUCCION DE UNIDAD MEDICA DE GALLOS BLANCOS, MPIO DE CEDRAL, S.L.P.
O2203	REHABILITACION DE BORDOS DE ABREVADERO EN DIFERENTES LOCALIDADES DEL MUNICIPIO DE CEDRAL
O2204	CONSTRUCCION DE COMEDOR COMUNITARIO EN LA COMUNIDAD DE LAGUNILLAS, CEDRAL SLP
O2205	ADQUISICION DE PANEL SOLAR EN LA COMUNIDAD DE SANTA RITA DEL SOTOL
O2301	MEJORAMIENTO DE CAMPO DE BEISBOL DE LA UNIDAD DEPORTIVA DE CEDRAL, S.L.P.
O2302	CONSTRUCCION DE GRADAS Y TECHADO EN UNIDAD DEPORTIVA DE CEDRAL, S.L.P.
O2303	CONSTRUCCION DE ALUMBRADO PUBLICO UBICADO EN CAMPO DE BEISBOL DE LA UNIDAD DEPORTIVA CAB. MPAL, CEDRAL S.L.P.
O2304	MEJORAMIENTO DE CANCHA DEPORTIVA EN LA COMUNIDAD DE SAN ISIDRO.
O2305	CONSTRUCCION DE CUBIERTA METALICA EN CANCHA DE BASQUETBOL DEL CDI, DE LA CABECERA MUNICIPAL DE CEDRAL, S.L.P.
O2401	PROMOCION Y DIFUSION DE EVENTOS CULTURALES DEL MES DE AGOSTO (FERECE 2022)
O2501	ESTIMULOS A LA EDUCACIÓN
O2502	CONSTRUCCION DE BARRA PERIMETRAL EN LA ESC. PRIMARIA 20 DE NOVIEMBRE EN LA CABECERA MUNICIPAL DE CEDRAL, S.L.P.





**Programas y Proyectos de Inversión**  
**ATENCIÓN A LA POBLACION EN DESVENTAJA SOCIAL**

Proyecto / Proceso

- S1001 SALUD A LA PERSONA
- S1002 AYUDA EN DEPORTE
- S1003 AYUDA EN CULTURA
- S1004 ASUNTOS RELIGIOSOS Y OTRAS MANIFESTACIONES SOCIALES
- S1005 AYUDA EN EDUCACION BASICA
- S1006 AYUDA EN EDUCACION MEDIA
- S1007 AYUDA EN EDUCACION SUPERIOR
- S1008 AYUDA EN EDUCACION PARA ADULTOS
- S1009 AYUDA EN OTROS SERVICIOS EDUCATIVOS
- S1010 DESPESAS, DESAYUNOS
- S1011 AYUDA A INDIGENES
- S1012 AYUDA A GRUPOS VULNERABLES
- S1013 AYUDA EN ASISTENCIA SOCIAL
- S1014 OTROS ASUNTOS SOCIALES



PRESIDENCIA MUNICIPAL

*Howard Francisco Aguilar Vergara*  
 DR. HOWARD FRANCISCO AGUILAR VERGARA  
 PRESIDENTE MUNICIPAL

AUTORIZÓ

*Jose Manuel Vazquez Villalobos*  
 LIC. JOSE MANUEL VAZQUEZ VILLALOBOS

SÍNDICO  
 Vo.Bo.



SINDICATURA



TESORERÍA

*C.P. Ma. del Socorro Alvarado Capetillo*  
 C.P. MA. DEL SOCORRO ALVARADO CAPETILLO  
 TESORERO MUNICIPAL

ELABORÓ

*L.E. Jesus Daniel Saucedo Villanueva*  
 L.E. JESUS DANIEL SAUCEDO VILLANUEVA  
 CONTRALOR REVISOR



CONTRALORIA

**Municipio de Cedral, S.L.P.**  
**Indicadores de Postura Fiscal**  
 Del 1 de enero al 31 de diciembre de 2022

Concepto	Estimado	Devengado	Pagado <sup>3</sup>
<b>I. Ingresos Presupuestarios (I=1+2)</b>	<b>90,646,735</b>	<b>78,138,968</b>	<b>78,138,968</b>
1. Ingresos del Gobierno de la Entidad Federativa <sup>1</sup>	90,646,735	78,138,968	78,138,968
2. Ingresos del Sector Paraestatal <sup>1</sup>	0	0	0
<b>II. Egresos Presupuestarios (II=3+4)</b>	<b>90,646,735</b>	<b>82,886,818</b>	<b>80,187,701</b>
3. Egresos del Gobierno de la Entidad Federativa <sup>2</sup>	90,646,735	82,886,818	80,187,701
4. Egresos del Sector Paraestatal <sup>2</sup>	0	0	0
<b>III. Balance Presupuestario (Superávit o Déficit) (III = I - II)</b>	<b>0</b>	<b>-4,747,851</b>	<b>-2,048,733</b>

Concepto	Estimado	Devengado	Pagado <sup>3</sup>
<b>III. Balance presupuestario (Superávit o Déficit)</b>	<b>0</b>	<b>-4,747,851</b>	<b>-2,048,733</b>
<b>IV. Intereses, Comisiones y Gastos de la Deuda</b>	<b>0</b>	<b>0</b>	<b>0</b>
<b>V. Balance Primario ( Superávit o Déficit) (V= III - IV)</b>	<b>0</b>	<b>-4,747,851</b>	<b>-2,048,733</b>

Concepto	Estimado	Devengado	Pagado <sup>3</sup>
<b>A. Financiamiento</b>	<b>0</b>	<b>0</b>	<b>0</b>
<b>B. Amortización de la deuda</b>	<b>0</b>	<b>0</b>	<b>0</b>
<b>C. Endeudamiento ó desendeudamiento (C = A - B)</b>	<b>0</b>	<b>0</b>	<b>0</b>

- 1 Los ingresos que se presentan son los ingresos presupuestarios totales sin incluir los ingresos por financiamientos. Los Ingresos del Gobierno de la Entidad Federativa corresponden a los del Poder Ejecutivo, Legislativo Judicial y Autónomos
- 2 Los egresos que se presentan son los egresos presupuestarios totales sin incluir los egresos por amortización. Los egresos del Gobierno de la Entidad Federativa corresponden a los del Poder Ejecutivo, Legislativo, Judicial y Órganos Autónomos
- 3 Para Ingresos se reportan los ingresos recaudados, para egresos se reportan los egresos pagados



PRESIDENCIA MUNICIPAL

*Howard Pae. Amos v.*  
**DR. HOWARD FRANCISCO AGUILAR VERGARA**  
 PRESIDENTE MUNICIPAL  
 AUTORIZÓ

*Jose Manuel Vazquez Villalobos*  
**LIC. JOSE MANUEL VÁZQUEZ VILLALOBOS**  
 SINDICO  
 Vo.Bo. SINDICATURA

*Alvarado Capetillo*  
 PRESIDENCIA MUNICIPAL  
**C.P. MA. DEL SOCORRO ALVARADO CAPETILLO**  
 TESORERO MUNICIPAL  
 ELABORÓ

*Jesús Daniel Saucedo Villanueva*  
**L.E. JESUS DANIEL SAUCEDO VILLANUEVA**  
 CONTRALOR  
 REVISÓ

CONTRALORIA

## Justificación de la diferencia negativa del Balance Presupuestario, entre el ingreso y el gasto total del ejercicio 2022

### Municipio de Cedral, S.L.P.

Informe por el que se justifica la diferencia negativa entre el ingreso y egreso total al cierre del Ejercicio Fiscal 2021, conforme a lo previsto por los Artículos 18 de la Ley de Presupuesto y Responsabilidad Hacendaria del Estado de San Luis Potosí, 6° y 7° de la Ley de Disciplina Financiera de las Entidades Federativas y los Municipios.

Por medio del presente en cumplimiento a lo estipulado en los Artículos 6, 7 y 19 de la Ley de Disciplina Financiera, hago de su conocimiento que, al 31 de diciembre de 2022 se derivaba un balance presupuestal negativo por la cantidad de \$-4, 747,850.00, en recursos no etiquetados.

Me permito comentarle que esto se deriva de varios factores como son saldo de ADEFAS del ejercicio fiscal 2021 acumulado con saldo de ADEFAS 2022 por un monto de \$ 2,048,732.56 los cuales fueron pagados durante el ejercicio 2022, así como el devengado de gastos por un monto de \$ 2,699,117.44 que serán considerados como ADEFAS en el presupuesto del ejercicio 2022.

A continuación presento el Balance Presupuestario correspondiente del 01 de enero al 31 de Diciembre 2022 y una tabla anual de los ingresos y egresos que arroja nuestro balance presupuestario tanto etiquetado como de libre disposición, así mismo hacemos el compromiso de obtener un Balance Presupuestario sostenible en un periodo máximo de 2 (dos) Ejercicios Fiscales, realizando acciones como: depuración de cuentas por pagar, saldos en cuentas de bancos no utilizadas, pagar los devengos reconocidos por el municipio y emitir políticas internas para un gasto eficiente, para sanear las finanzas del Municipio de Cedral, S.L.P.



*Howard Francisco Aguilar Vergara*

**DR. HOWARD FRANCISCO AGUILAR VERGARA**  
PRESIDENTE MUNICIPAL  
AUTORIZÓ

*Jose Manuel Vazquez Villatoros*

**LIC. JOSE MANUEL VAZQUEZ VILLATOROS**  
SÍNDICO  
Val. Ed.

**SINDICATURA**



*C.P. Ma. del Socorro Alvarado Capetillo*

**C.P. MA. DEL SOCORRO ALVARADO CAPETILLO**  
TESORERO MUNICIPAL  
ELABORÓ

*L.E. Jesus Daniel Saucedo Villanueva*

**L.E. JESUS DANIEL SAUCEDO VILLANUEVA**  
CONTRALOR  
REVISÓ

**CONTRALORIA**



Municipio de Cedral, S.L.P.  
Reporte de la contratación de servicios profesionales por honorarios  
Del 1 de enero al 31 de diciembre de 2022

Fecha de Póliza	Número de Cheque	RFC	Nombre del prestador del servicio profesional	Num. de Factura	Fecha de Comprobante	Descripción del servicio prestado	Importe	Comentarios



PRESIDENCIA MUNICIPAL

*Howard Francisco Aguilar Vergara*  
DR. HOWARD FRANCISCO AGUILAR VERGARA  
PRESIDENTE MUNICIPAL  
AUTORIZO



*UC. José Manuel Vázquez Villalobos*  
UC. JOSÉ MANUEL VÁZQUEZ VILLALOBOS  
SINDICO  
Vo.Bo.

SINDICATURA

*C.P. M. del Socorro Alvarado Capetillo*  
C.P. M. DEL SOCORRO ALVARADO CAPEYILLO  
TESORERO MUNICIPAL  
ELABORO

TESORERIA



*L.E. Jesús Daniel Saucedo Villanueva*  
L.E. JESUS DANIEL SAUCEDO VILLANUEVA  
CONTRALOR  
REVISO

CONTRALORIA