

COMISION ESTATAL DE GARANTIA DE ACCESO A LA INFORMACION PUBLICA (CEGAIP)


Estado Analítico del Activo

Del 1 de Enero al 30 de Noviembre de 2022

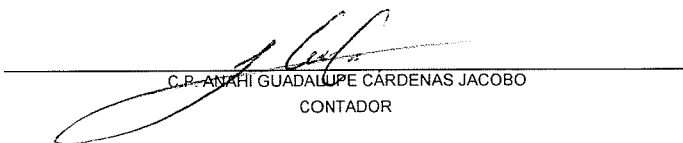
(Cifras en Pesos)

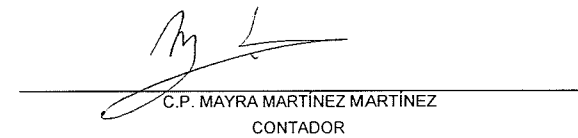
Concepto	Saldo Inicial	Cargos del Periodo	Abonos del Periodo	Saldo Final	Variación del Periodo
ACTIVO	18,917,780	49,776,534	50,886,924	17,807,391	-1,110,389
Activo Circulante	4,890,873	49,765,222	50,886,924	3,769,171	-1,121,702
Efectivo y Equivalentes	2,373,129	24,930,191	25,342,891	1,960,429	-412,700
Derechos a Recibir Efectivo o Equivalentes	2,517,744	24,779,196	25,488,197	1,808,742	-709,002
Derechos a Recibir Bienes o Servicios	0	55,835	55,835	0	0
Inventarios	0	0	0	0	0
Almacenes	0	0	0	0	0
Estimación por Pérdida o Deterioro de Activos Circulantes	0	0	0	0	0
Otros Activos Circulantes	0	0	0	0	0
Activo No Circulante	14,026,907	11,313	0	14,038,220	11,313
Inversiones Financieras a Largo Plazo	0	0	0	0	0
Derechos a Recibir Efectivo o Equivalentes a Largo Plazo	0	0	0	0	0
Bienes Inmuebles, Infraestructura y Construcciones en Proceso	5,879,375	0	0	5,879,375	0
Bienes Muebles	6,235,971	11,313	0	6,247,284	11,313
Activos Intangibles	514,733	0	0	514,733	0
Depreciación, Deterioro y Amortización Acumulada de Bienes	-5,369,328	0	0	-5,369,328	0
Activos Diferidos	6,766,156	0	0	6,766,156	0
Estimación por Pérdida o Deterioro de Activos no Circulantes	0	0	0	0	0
Otros Activos no Circulantes	0	0	0	0	0

Bajo protesta de decir verdad declaramos que los Estados Financieros y sus notas, son razonablemente correctos y son responsabilidad del emisor.


 LIC. DAVID ENRIQUE MENCHACA ZUÑIGA
 COMISIONADO PRESIDENTE


 C.P. AMELIA SALAZAR GONZÁLEZ
 DIRECTORA DE ADMINISTRACIÓN Y FINANZAS


 C.P. ANAHI GUADALUPE CÁRDENAS JACOBO
 CONTADOR


 C.P. MAYRA MARTÍNEZ MARTÍNEZ
 CONTADOR