



MUNICIPIO ÉBANO, S.L.P.

ADMINISTRACIÓN

2021-2024.



2.1

INGRESOS

(PI)

Cuenta Pública del Ejercicio Fiscal

2021



MUNICIPIO ÉBANO, S.L.P.

ADMINISTRACIÓN

2021-2024.



2.1.1

ESTADO ANALITICO DE INGRESOS

DEL 1 DE ENERO AL 31 DE

DICIEMBRE DEL 2021,

DESAGREGADO POR RUBRO Y

TIPO CONFORME AL

CLASIFICADOR POR RUBRO DE

INGRESOS.

Cuenta Pública del Ejercicio Fiscal

2021



MUNICIPIO DE ÉBANO, S.L.P.
Estado Analítico de Ingresos

Del 1 de enero al 31 de diciembre de 2021

Rubro de Ingresos	Ingreso Estimado 1	Ampliaciones y Reducciones 2	Ingreso Modificado (3= 1 + 2)	Ingreso Devengado 4	Ingreso Recaudado 5	Diferencia (6= 5 - 1)
Impuestos	4,350,000.00	71,605.00	4,421,605.00	3,824,686.00	3,824,686.00	-525,314.00
Cuotas y Aportaciones de Seguridad Social	0.00	0.00	0.00	0.00	0.00	0.00
Contribuciones de Mejoras	500,000.00	0.00	500,000.00	0.00	0.00	-500,000.00
Derechos	5,700,000.00	886,966.09	6,586,966.09	3,935,099.71	3,935,099.71	-1,764,900.29
Productos	100,000.00	94,690.14	194,690.14	131,406.68	131,406.68	31,406.68
Aprovechamientos	110,000.00	271,678.05	381,678.05	321,678.05	321,678.05	211,678.05
Ingresos por Ventas de Bienes y Servicios	0.00	0.00	0.00	0.00	0.00	0.00
Participaciones y Aportaciones	152,924,317.00	10,413,153.36	163,337,470.36	150,906,363.73	150,906,363.73	-2,017,953.27
Transferencias, Asignaciones, Subsidios y Otras Ayu	0.00	0.00	0.00	0.00	0.00	0.00
Ingresos Derivados de Financiamientos	2,000,000.00	0.00	2,000,000.00	0.00	0.00	-2,000,000.00
Total	165,684,317.00	11,738,092.64	177,422,409.64	159,119,234.17	159,119,234.17	-8,565,082.83
				Ingresos excedentes¹		

¹ Los ingresos excedentes se presentan para efectos de cumplimiento de la Ley General de Contabilidad Municipal y el importe reflejado debe ser siempre mayor a cero.


 PRESIDENCIA MUNICIPAL INARFS
 H. AYUNTAMIENTO MUNICIPAL
 2021-2024
 ÉBANO, S.L.P.
 LIC. FILIBERTA IBARRA HERNÁNDEZ
 SINDICO
 Vo.Bo.

 SINDICO AYUNTAMIENTO
 2021-2024
 ÉBANO, S.L.P.


 TESORERIA MUNICIPAL
 H. AYUNTAMIENTO MUNICIPAL
 2021-2024
 ÉBANO, S.L.P.
 ELABORO
 C.P. JUAN GERARDO CRUZ GARCIA
 CONTRALOR
 REVISO

 CONTRALORIA MUNICIPAL
 H. AYUNTAMIENTO
 2021 - 2024
 ÉBANO, S.L.P.



MUNICIPIO ÉBANO, S.L.P.

ADMINISTRACIÓN

2021-2024.



2.1.2

ESTADO ANALITICO DE INGRESOS DEL 1 DE ENERO AL 31 DE DICIEMBRE DEL 2021, POR FUENTE DE FINANCIAMIENTO

Cuenta Pública del Ejercicio Fiscal

2021



MUNICIPIO DE ÉBANO, S.L.P.
Estado Análítico de Ingresos

Al 31 de diciembre de 2021

Estado Análítico de Ingresos por Fuente de Financiamiento	Ingreso Estimado 1	Ampliaciones y Reducciones 2	Ingreso Modificado (3= 1 + 2)	Ingreso Devengado 4	Ingreso Recaudado 5	Diferencia (6= 5 - 1)
Ingresos del Gobierno	10,760,000.00	1,324,939.28	12,084,939.28	8,212,870.44	8,212,870.44	-2,547,129.66
Impuestos	4,350,000.00	71,605.00	4,421,605.00	3,824,686.00	3,824,686.00	-525,314.00
Contribuciones de Mejoras	500,000.00	0.00	500,000.00	0.00	0.00	-500,000.00
Derechos	5,700,000.00	866,966.09	6,586,966.09	3,935,099.71	3,935,099.71	-1,764,900.29
Productos	100,000.00	94,690.14	194,690.14	131,406.68	131,406.68	31,406.68
Corriente	100,000.00	94,690.14	194,690.14	131,406.68	131,406.68	31,406.68
Capital	0.00	0.00	0.00	0.00	0.00	0.00
Aprovechamientos	110,000.00	271,678.05	381,678.05	321,678.05	321,678.05	211,678.05
Corriente	110,000.00	271,678.05	381,678.05	321,678.05	321,678.05	211,678.05
Capital	0.00	0.00	0.00	0.00	0.00	0.00
Participaciones y Aportaciones	162,924,317.00	10,413,153.36	163,337,470.36	160,906,363.73	150,906,363.73	-2,017,953.27
Participaciones	74,042,093.00	10,413,153.36	84,455,246.36	80,971,268.10	80,971,268.10	6,929,175.10
Aportaciones	78,882,224.00	0.00	78,882,224.00	69,935,095.63	69,935,095.63	-8,947,128.37
Fondo de Aportaciones para la Infraestructura Social Municipal	41,172,180.00	0.00	41,172,180.00	39,716,210.00	39,716,210.00	-1,455,970.00
Fondo de Aportaciones para el Fortalecimiento de los Municipios	31,710,044.00	0.00	31,710,044.00	30,218,885.63	30,218,885.63	-1,491,158.37
Convenios	6,000,000.00	0.00	6,000,000.00	0.00	0.00	-6,000,000.00
Transferencias, Asignaciones, Subsidios y Otras Ayudas	0.00	0.00	0.00	0.00	0.00	0.00
Ingresos de Organismos y Empresas	0.00	0.00	0.00	0.00	0.00	0.00
Cuotas y Aportaciones de Seguridad Social	0.00	0.00	0.00	0.00	0.00	0.00
Ingresos por Ventas de Bienes y Servicios	0.00	0.00	0.00	0.00	0.00	0.00
Transferencias, Asignaciones, Subsidios y Otras Ayudas	0.00	0.00	0.00	0.00	0.00	0.00
Ingresos derivados de financiamiento	2,000,000.00	0.00	2,000,000.00	0.00	0.00	-2,000,000.00
Ingresos Derivados de Financiamientos	2,000,000.00	0.00	2,000,000.00	0.00	0.00	-2,000,000.00
	165,684,317.00	11,738,092.64	177,422,409.64	159,119,234.17	159,119,234.17	-8,565,082.83
					Ingresos excedentes ¹	

¹ Los ingresos excedentes para efectos de cumplimiento de la Ley General de Contabilidad Gubernamental el importe reflejado debe ser siempre mayor a cero.

PRESIDENCIA MUNICIPAL
H. AYUNTAMIENTO

2021-2024
C. MARIA ROSA GABRIELA LINARES
PRESIDENTA MUNICIPAL
AUTORIZO

LIC. FILIBERTA BARRA HERNANDEZ
SINDICO
V. B.

SINDICO
H. AYUNTAMIENTO
2021-2024
ÉBANO S.L.P.

TESORERIA MUNICIPAL
H. AYUNTAMIENTO
2021-2024
ELABORO
ÉBANO S.L.P.

C.P. JUAN GERARDO CRUZ GARCIA
CONTRALOR
REVISO

CONTRALORIA MUNICIPAL
H. AYUNTAMIENTO
2021 - 2024
ÉBANO, S.L.P.



MUNICIPIO ÉBANO, S.L.P.
ADMINISTRACIÓN
2021-2024.



2.2

EGRESOS
(PE)

Cuenta Pública del Ejercicio Fiscal
2021



MUNICIPIO ÉBANO, S.L.P.

ADMINISTRACIÓN

2021-2024.



2.2.1

ESTADO ANALITICO DEL EJERCICIO DEL
PRESUPUESTO DE EGRESOS, DEL QUE
SE DERIVÁN LAS SIGUIENTES
CLASIFICACIONES.

- A) POR OBJETO DEL GASTO
- B) ECONÓMICA
- C) ADMINISTRATIVA
- D) FUNCIONAL

Cuenta Pública del Ejercicio Fiscal

2021



MUNICIPIO DE ÉBANO, S.L.P.
Estado Análítico del Ejercicio del Presupuesto de Egresos
Clasificación por Objeto del Gasto (Capítulo y Concepto)
Del 1 de enero al 31 de diciembre de 2021


Concepto	Egresos Aprobado 1	Ampliaciones/ (Reducciones) 2	Egresos Modificado 3 = (1 + 2)	Egresos Devengado 4	Egresos Pagado 5	Subejercicio 6 = (3 - 4)
Servicios Personales	59,063,290.00	967,005.63	60,030,295.63	60,030,295.63	60,030,295.63	0.00
Remuneraciones al Personal de Carácter Permanente	47,860,290.00	3,168,204.35	51,048,494.35	51,048,494.35	51,048,494.35	0.00
Remuneraciones al Personal de Carácter Transitorio		365,886.90	365,886.90	365,886.90	365,886.90	0.00
Remuneraciones Adicionales y Especiales	8,025,500.00	-2,538,099.62	5,487,400.38	5,487,400.38	5,487,400.38	0.00
Otras Prestaciones Sociales y Económicas	3,157,500.00	-28,986.00	3,128,514.00	3,128,514.00	3,128,514.00	0.00
Materiales y Suministros	6,414,000.00	374,001.10	6,788,001.10	6,788,001.10	6,788,001.10	0.00
Materiales de Administración, Emisión de Documentos y Artículos Oficiales	1,435,400.00	-188,193.64	1,247,206.36	1,247,206.36	1,247,206.36	0.00
Alimentos y Utensilios	635,000.00	668,566.97	1,303,566.97	1,303,566.97	1,303,566.97	0.00
Materias Primas y Materiales de Producción y Comercialización			0.00			0.00
Materiales y Artículos de Construcción y de Reparación	914,200.00	-71,058.52	843,141.48	843,141.48	843,141.48	0.00
Productos Químicos, Farmacéuticos y de Laboratorio	54,000.00	55,643.94	109,643.94	109,643.94	109,643.94	0.00
Combustibles, Lubricantes y Aditivos	2,835,000.00	-651,061.84	2,183,938.16	2,183,938.16	2,183,938.16	0.00
Vestuario, Blancos, Prendas de Protección y Artículos Deportivos	360,400.00	40,435.58	400,835.58	400,835.58	400,835.58	0.00
Herramientas, Refacciones y Accesorios Menores	180,000.00	519,668.61	699,668.61	699,668.61	699,668.61	0.00
Servicios Generales	19,807,027.00	-3,158,740.74	16,648,286.26	16,648,286.26	16,648,286.26	0.00
Servicios Básicos	12,666,100.00	-3,186,848.37	9,481,251.63	9,481,251.63	9,481,251.63	0.00
Servicios de Arrendamiento	232,500.00	854,068.82	1,086,568.82	1,086,568.82	1,086,568.82	0.00
Servicios Profesionales, Científicos, Técnicos y Otros Servicios	555,000.00	-82,294.51	472,705.49	472,705.49	472,705.49	0.00
Servicios Financieros, Bancarios y Comerciales	330,000.00	-53,127.19	276,872.81	276,872.81	276,872.81	0.00
Servicios de Instalación, Reparación, Mantenimiento y Conservación	1,203,200.00	-660,960.39	542,239.61	542,239.61	542,239.61	0.00
Servicios de Comunicación Social y Publicidad.	80,000.00	-22,580.00	57,420.00	57,420.00	57,420.00	0.00
Servicios de Traslado y Viáticos	1,461,000.00	-601,974.64	859,025.36	859,025.36	859,025.36	0.00
Servicios Oficiales	1,262,000.00	-186,513.84	1,075,486.16	1,075,486.16	1,075,486.16	0.00
Otros Servicios Generales	2,015,227.00	781,491.38	2,796,718.38	2,796,718.38	2,796,718.38	0.00
Transferencias, Asignaciones, Subsidios y Otras Ayudas	11,500,000.00	3,810,524.70	15,110,524.70	15,110,524.70	15,110,524.70	0.00
Ayudas Sociales	6,000,000.00	3,250,123.50	9,250,123.50	9,250,123.50	9,250,123.50	0.00
Pensiones y Jubilaciones	5,500,000.00	360,401.20	5,860,401.20	5,860,401.20	5,860,401.20	0.00
Bienes Muebles, Inmuebles e Intangibles	200,000.00	1,576,599.22	1,776,599.22	1,776,599.22	1,776,599.22	0.00
Mobiliario y Equipo de Administración	150,000.00	1,028,599.22	1,178,599.22	1,178,599.22	1,178,599.22	0.00
Maquinaria, Otros Equipos y Herramientas	50,000.00	-50,000.00	0.00	0.00	0.00	0.00
Bienes Inmuebles	0.00	600,000.00	600,000.00	600,000.00	600,000.00	0.00
Inversión Pública	65,000,000.00	-1,239,504.73	63,760,495.27	53,394,385.18	53,394,385.18	10,366,110.09
Obra Pública en Bienes de Dominio Público	65,000,000.00	-9,273,857.89	55,726,142.11	45,360,032.02	45,360,032.02	10,366,110.09
Obra Pública en Bienes Propios		1,199,999.74	1,199,999.74	1,199,999.74	1,199,999.74	0.00
Proyectos Productivos y Acciones de Fomento		6,834,353.42	6,834,353.42	6,834,353.42	6,834,353.42	0.00
Inversiones Financieras y Otras Provisiones	0.00	0.00	0.00	0.00	0.00	0.00
Otras Inversiones Financieras			0.00			0.00
Contribuciones y Aportaciones	0.00	397,518.00	397,518.00	397,518.00	397,518.00	0.00
Convenios	0.00	397,518.00	397,518.00	397,518.00	397,518.00	0.00
Deuda Pública	3,700,000.00	-2,527,403.18	1,172,596.82	1,172,596.82	1,172,596.82	0.00
Amortización de la Deuda Pública	1,200,000.00	-198,828.72	1,001,171.28	1,001,171.28	1,001,171.28	0.00
Intereses de la Deuda Pública	500,000.00	-487,817.05	32,182.95	32,182.95	32,182.95	0.00
Adeudos de Ejercicios Anteriores (defas)	2,000,000.00	-1,860,757.41	139,242.59	139,242.59	139,242.59	0.00
Total del Gasto	185,684,317.00	1,172,518.00	186,856,835.00	155,318,206.91	155,318,206.91	10,366,110.09

PRESIDENCIA MUNICIPAL
 H. AYUNTAMIENTO
 C. MARÍA SOLEDAD CARRERO LINARES
 REGIDENTE MUNICIPAL
 AUTORIZÓ


TESORERÍA MUNICIPAL
 H. AYUNTAMIENTO
 H. AYUNTA... BR... EN... ORDOÑEZ CASTILLO
 TESORERA MUNICIPAL
 2021-2024
 ÉBANO S.L.P.
 ELABORÓ


LIC. FILIBERTA BARRA HERNÁNDEZ
 SINDICO
 Vo.Bo.
 SINDICATURA
 H. AYUNTAMIENTO
 2021-2024
 ÉBANO S.L.P.


C.P. JUAN GERARDO CRUZ GARCÍA
 CONTRALOR
 REVISÓ
 CONTRALORIA MUNICIPAL
 H. AYUNTAMIENTO
 2021-2024
 ÉBANO, S.L.P.


 MUNICIPIO DE ÉBANO, S.L.P. Estado Analítico del Ejercicio del Presupuesto de Egresos Clasificación Económica (por Tipo de Gasto) Del 1 de enero al 31 de diciembre de 2021						
Concepto	Egresos Aprobado 1	Ampliaciones/ (Reducciones) 2	Egresos Modificado 3 = (1 + 2)	Egresos Devengado 4	Egresos Pagado 5	Subejercicio 6 = (3 - 4)
Gasto Corriente	91,784,317.00	140,622.44	91,924,939.44	91,924,939.44	91,924,939.44	0.00
Gasto de Capital	65,200,000.00	1,558,562.49	66,758,562.49	56,392,452.40	56,392,452.40	10,366,110.09
Amortización de la Deuda y Disminución de Pasivos	3,200,000.00	-2,059,586.13	1,140,413.87	1,140,413.87	1,140,413.87	0.00
Pensiones y Jubilaciones	5,500,000.00	360,401.20	5,860,401.20	5,860,401.20	5,860,401.20	0.00
Total del Gasto	165,684,317.00	0.00	165,684,317.00	155,318,206.91	155,318,206.91	10,366,110.09


 PRESIDENCIA MUNICIPAL
 H. AYUNTAMIENTO
 2021-2024
 ÉBANO S.L.P.



 C.P. ANNA BERENICE OROÑOZ CASTILLO
 TESORERÍA MUNICIPAL
 H. AYUNTAMIENTO
 2021-2024
 ÉBANO S.L.P.



 LIC. FILIBERTA IBARRA HERNÁNDEZ
 SINDICA
 Vo.Bo.
 SINDICATURA
 H. AYUNTAMIENTO
 2021-2024
 ÉBANO S.L.P.



 C.P. JUAN GERARDO CRUZ GARCÍA
 CONTRALOR
 REVISÓ
 CONTRALORIA MUNICIPAL
 H. AYUNTAMIENTO
 2021 - 2024
 EBANO, S.L.P.

 MUNICIPIO DE ÉBANO, S.L.P. Estado Analítico del Ejercicio del Presupuesto de Egresos Clasificación Administrativa Del 1 de enero al 31 de diciembre de 2021						
Concepto	Egresos Aprobado 1	Ampliaciones/ (Reducciones) 2	Egresos Modificado 3 = (1 + 2)	Egresos Devengado 4	Egresos Pagado 5	Subejercicio 6 = (3 - 4)
Órgano Ejecutivo Municipal (Ayuntamiento)	165,684,317.00	0.00	165,684,317.00	155,318,206.91	155,318,206.91	10,366,110.09
Entidades Paraestatales y Fideicomisos No Empresariales y No Financieros	0.00	0.00	0.00	0.00	0.00	0.00
Total del Gasto	165,684,317.00	0.00	165,684,317.00	155,318,206.91	155,318,206.91	10,366,110.09


 PRESIDENCIA MUNICIPAL
 H. AYUNTAMIENTO
 C. MARÍA DOLORES CARRERO LINARES
 PRESIDENTA MUNICIPAL
 ÉBANO, S.L.P.


 TESORERÍA MUNICIPAL
 H. AYUNTAMIENTO
 HENRIQUE ORDÓÑEZ CASTILLO
 TESORERA MUNICIPAL
 2021-2024
 ÉBANO S.L.P.


 LIC. FILIBERTO IBARRA HERNÁNDEZ
 SÍNDICO
 Vo.Bo.
 SINDICATURA
 H. AYUNTAMIENTO
 2021-2024
 ÉBANO S.L.P.


 C.P. JUAN GERARDO CRUZ GARCÍA
 CONTRALOR
 REVISÓ
 CONTRALORIA MUNICIPAL
 H. AYUNTAMIENTO
 2021 - 2024
 ÉBANO, S.L.P.



MUNICIPIO DE ÉBANO, S.L.P.
 Estado Análítico del Ejercicio del Presupuesto de Egresos
 Clasificación Funcional (Finalidad y Función)
 Del 1 de enero al 31 de diciembre de 2021

Concepto	Egresos Aprobado 1	Ampliaciones/ (Reducciones) 2	Egresos Modificado 3 = (1 + 2)	Egresos Devengado 4	Egresos Pagado 5	Subejercicio 6 = (3 - 4)
Gobierno	86,134,317.00	-602,380.13	84,531,926.87	84,531,926.87	84,528,465.87	0.00
Coordinación de la Política de Gobierno	2,100,000.00	-815,109.16	1,284,890.84	1,284,890.84	1,284,890.84	0.00
Asuntos Financieros y Hacendarios	65,004,317.00	596,680.75	65,600,997.75	65,600,997.75	65,597,536.75	0.00
Asuntos de Orden Público y de Seguridad Interior	17,130,000.00	-580,663.41	16,549,336.59	16,549,336.59	16,549,336.59	0.00
Oficia Servicios Generales	900,000.00	196,701.69	1,096,701.69	1,096,701.69	1,096,701.69	0.00
Desarrollo Social	76,800,000.00	-2,629,337.10	74,170,662.90	63,804,552.81	63,808,013.81	10,366,110.09
Protección Ambiental	0.00	16,943,146.74	16,943,146.74	16,943,146.74	16,943,146.74	0.00
Vivienda y Servicios a la Comunidad	65,600,000.00	-22,890,177.15	42,709,822.85	32,343,712.76	32,343,712.76	10,366,110.09
Salud	2,150,000.00	-249,867.72	1,900,032.28	1,900,032.28	1,900,032.28	0.00
Recreación, Cultura y Otras Manifestaciones Sociales	6,800,000.00	992,892.24	7,792,892.24	7,792,892.24	7,796,353.24	0.00
Educación	500,000.00	-490,389.95	9,610.05	9,610.05	9,610.05	0.00
Protección Social	250,000.00	-246,943.35	3,056.65	3,056.65	3,056.65	0.00
Otros Asuntos Sociales	1,500,000.00	3,312,102.09	4,812,102.09	4,812,102.09	4,812,102.09	0.00
Desarrollo Económico	50,000.00	5,848,373.00	5,898,373.00	5,898,373.00	5,898,373.00	0.00
Agropecuaria, Silvicultura, Pesca y Caza	0.00	5,863,674.00	5,863,674.00	5,863,674.00	5,863,674.00	0.00
Ciencia, Tecnología e Innovación	50,000.00	-15,301.00	34,699.00	34,699.00	34,699.00	0.00
Otras no Clasificadas en Funciones Anteriores	3,700,000.00	-2,618,645.77	1,083,354.23	1,083,354.23	1,083,354.23	0.00
Transacciones de la Deuda Pública / Costo Financiero de la Deuda	3,700,000.00	-2,618,645.77	1,083,354.23	1,083,354.23	1,083,354.23	0.00
Gasto	185,684,317.00	0.00	185,684,317.00	155,318,208.91	155,318,208.91	10,366,110.09

PRESIDENCIA MUNICIPAL
 C. MORA GONZÁLEZ CAROLINA LINARES
 H. AYUNTAMIENTO
 2021-2024
 ÉBANO S.L.P.

LIC. FILIBERTA IBARRA HERNÁNDEZ
 SINDICO
 H. AYUNTAMIENTO

TESORERÍA MUNICIPAL
 C. ARANA BERENICE ORDOÑEZ CASTILLO
 H. AYUNTAMIENTO
 2021-2024
 ÉBANO S.L.P.

C.P. JUAN GERARDO CRUZ GARCÍA
 CONTRALOR
 REVISOR

CONTRALORIA MUNICIPAL
 H. AYUNTAMIENTO
 2021 - 2024
 ÉBANO, S.L.P.

SINDICATURA
 H. AYUNTAMIENTO
 2021-2024
 ÉBANO S.L.P.



MUNICIPIO DE ÉBANO, S.L.P.

ADMINISTRACIÓN 2021-2024



III. Anexos

CUENTA PÚBLICA DEL
EJERCICIO FISCAL

2021



MUNICIPIO ÉBANO, S.L.P.

ADMINISTRACIÓN

2021-2024.

3.1

INFORMACIÓN

CONTABLE

(AC)

Cuenta Pública del Ejercicio Fiscal

2021



MUNICIPIO ÉBANO, S.L.P.

ADMINISTRACIÓN

2021-2024.



3.1.1

**RELACIÓN DE LAS CUENTA
BANCARIAS PRODUCTIVAS
ESPECIFICAS EN LAS CUALES
SE DEPOSITEN LOS RECURSOS
FEDERALES TRANSFERIDOS.**

Cuenta Pública del Ejercicio Fiscal

2021

EBANO Relación de cuentas bancarias utilizadas en el ejercicio fiscal 2021

MUNICIPIO DE ÉBANO, S.L.P.

Fondo, Programa o Convenio	Datos de la cuenta bancaria		Saldo al 31 de diciembre de 2021
	Institución bancaria	Número de la cuenta	
RECURSO FISCAL RAMO 28	BBVA BANCOMER	0114090977	770,588.15
RECURSO FEDERAL RAMO 28	BBVA BANCOMER	0114090888	2,813,069.99
HIDROCARBUROS 2019	BBVA BANCOMER	0112740869	74,937.50
HIDROCARBUROS 2021	BBVA BANCOMER	0116431860	2,342,632.83
FIS. 021	BBVA BANCOMER	0116316484	23,318.84
FFM 2021	BBVA BANCOMER	0116316379	8,354.94
RETENCIONES DEL 5 AL MILLAR RAMO 33	BBVA BANCOMER	0117845073	198,000.99
RECURSO FEDERAL RAMO 28	BANCO BANSI	097278385	92.59
RECURSO FEDERAL FID-1605 RAMO 28	BANCO BANSI	097288330	44,847.79
Totales			6,275,843.62



PRESIDENCIA MUNICIPAL
H. AYUNTAMIENTO
C. MARIA BOLEDO CARRENO LINARES
PRESIDENTA MUNICIPAL
AUTORIZÓ

[Signature]
LIC. FILIBERTA IBARRA HERNÁNDEZ
SINDICO
Vo.Bo.



SINDICATO
H. AYUNTAMIENTO
2021-2024
EBANO S.L.P.



TESORERIA MUNICIPAL
AYUNTAMIENTO
C. P. ARIANNA BERENICE ORDONEZ CASTILLO
2021-2024
EBANO S. TESORERA MUNICIPAL
ELABORÓ

[Signature]
C.P. JUAN GERARDO CRUZ GARCIA
CONTRALOR
REVISO



CONTRALORIA MUNICIPAL
AYUNTAMIENTO
2021 - 2024
EBANO, S.L.P.



MUNICIPIO ÉBANO, S.L.P.

ADMINISTRACIÓN

2021-2024.



3.1.2

INFORME SOBRE

PASIVOS

CONTINGENTES.

Cuenta Pública del Ejercicio Fiscal

2021



Informe sobre pasivos contingentes

Del 1 de enero al 31 de diciembre de 2021

MUNICIPIO DE ÉBANO, S.L.P.

NÚMERO PROGRESIVO	NOMBRE	CONCEPTO	SALDO A LA FECHA	DOCUMENTO			FECHA DE VENCIMIENTO
				NÚMERO	TIPO	FECHA	
1	JOSE ANGEL RAMOS CASTILLO	JUICIO LABORAL	\$ 2,754,118.13	411/2006/M-4	LABORAL	07/06/2019	N/A
2	ANGELICA MARIA GARCIA PEREZ Y OTROS	JUICIO LABORAL	\$ 3,303,033.02	46/2007/MESA-4	LABORAL	2014	N/A
3	ANGELICA MARIA GARCIA PEREZ Y OTROS	JUICIO LABORAL	\$ 1,265,220.52	46/2007/MESA-4	LABORAL	2014	N/A
4	DARIO DEL ANGEL CERVANTES	JUICIO LABORAL	\$ 3,728,966.18	338/2009/M-3	LABORAL	21/05/2019	N/A
5	DARIO DEL ANGEL CERVANTES	JUICIO LABORAL	\$ 1,429,477.51	321/2009M-1	LABORAL	28/11/2013	N/A
6	ALBERTO DE LEON ALVAREZ	JUICIO LABORAL	\$ 795,669.28	662/2009/P,P-4	LABORAL	06/12/2016	N/A
7	JANETH MENDOZA VALDEZ	JUICIO LABORAL	\$ 87,000.00	850/2013/JEI-I	LABORAL	2018	N/A
8	JANETH CONTRERAS PEREZ	JUICIO LABORAL	\$ 83,000.00	850/2013/JEI-I	LABORAL	2018	N/A
9	HUMBERTO LUCIO HERNANDEZ	JUICIO LABORAL	\$ 85,245.91	1080/2015/M-2	LABORAL	03/04/2019	N/A



PRESIDENCIA MUNICIPAL
H. AYUNTAMIENTO
2021-2024
ÉBANO S.L.P.

C. MARÍA SOLEDAD GARREÑO LINARES
PRESIDENTA MUNICIPAL
AUTORIZÓ



TESORERÍA MUNICIPAL
H. AYUNTAMIENTO
2021-2024
ÉBANO S.L.P. ELABORÓ

C. ANTONIA BERENICE ORDOÑEZ CASTILLO
TESORERA MUNICIPAL

LIC. FILIBERTA BARRA HERNÁNDEZ
SINDICO
Vo.Bo.



SIN FIRMA
H. AYUNTAMIENTO
2021-2024
ÉBANO S.L.P.



CONTRALORIA MUNICIPAL
H. AYUNTAMIENTO

C.P. JUAN GERARDO CRUZ GARCIA
CONTRALOR
REVISÓ



MUNICIPIO ÉBANO, S.L.P.

ADMINISTRACIÓN

2021-2024.



3.1.3

RELACIÓN DE
ESQUEMAS
BURSÁTILES Y DE
COBERTURAS
FINANCIERAS

Cuenta Pública del Ejercicio Fiscal

2021

Relación de esquemas bursátiles y de coberturas financieras

Del 1° de enero al 31 de diciembre de 2021

MUNICIPIO DE ÉBANO, S.L.P.

La presente relación de esquemas bursátiles y de coberturas financieras **NO LE ES APLICABLE** al Nombre del Ente Público, ya que no realiza operaciones de dicha naturaleza.




PRESIDENCIA MUNICIPAL
H. AYUNTAMIENTO
2021-2024
C. MARÍA SOLEDAD CARREÑO LINARES
PRESIDENTA MUNICIPAL
AUTORIZÓ





TESORERÍA MUNICIPAL
H. AYUNTAMIENTO
2021-2024
ÉBANO S.L.P.

C.P. ARIANNA BERENICE ORDOÑEZ CASTILLO
TESORERA MUNICIPAL
ELABORÓ




LIC. FILIBERTA BARRA HERNÁNDEZ
SÍNDICO
Vo.Bo.
SIGNATURA
H. AYUNTAMIENTO
2021-2024
ÉBANO S.L.P.




CONTRALORIA MUNICIPAL
H. AYUNTAMIENTO
2021 - 2024
C.P. JUAN GERARDO CRUZ GARCÍA
CONTRALOR
REVISÓ
ÉBANO, S.L.P.



MUNICIPIO ÉBANO, S.L.P.
ADMINISTRACIÓN
2021-2024.



3.2

INFORMACIÓN
PROGRAMÁTICA
(APR)

Cuenta Pública del Ejercicio Fiscal
2021



MUNICIPIO ÉBANO, S.L.P.
ADMINISTRACIÓN
2021-2024.



3.2.1

**GASTO POR
CATEGORÍA
PROGRAMÁTICA**


Cuenta Pública del Ejercicio Fiscal
2021





MUNICIPIO DE ÉBANO, S.L.P.
Gasto por Categoría Programática


Del 1 de enero al 31 de diciembre de 2021

Concepto	Egresos					Subejercicio
	Aprobado	Ampliaciones/ (Reducciones)	Modificado	Devengado	Pagado	
	1	2	3 = (1 + 2)	4	5	
Programas						
Desempeño de las Funciones						
Prestación de Servicios Públicos	154,984,317.00	2,888,862.48	157,873,179.48	147,507,069.39	147,507,069.39	10,366,110.09
Provisión de Bienes Públicos						
Compromisos						
Obligaciones de cumplimiento de resolución Jurisdiccional	1,500,000.00	-173,117.35	1,326,882.65	1,326,882.65	1,326,882.65	0.00
Obligaciones						
Pensiones y Jubilaciones	5,500,000.00	508,437.71	6,008,437.71	6,008,437.71	6,008,437.71	0.00
Costo financiero, deuda o apoyos a deudores y ahorradores de	1,700,000.00	-1,274,182.84	425,817.16	425,817.16	425,817.16	0.00
Adeudos de ejercicios fiscales anteriores	2,000,000.00	-1,950,000.00	50,000.00	50,000.00	50,000.00	0.00
Total del Gasto	165,684,317.00	0.00	165,684,317.00	165,318,208.91	165,318,208.91	10,366,110.09


PRESIDENCIA MUNICIPAL
 G. MARÍA SOBRADO MARTÍNEZ DINARES
 PRESIDENTA MUNICIPAL
 ÉBANO S.L.P.


TESORERIA MUNICIPAL
 H. AYUNTAMIENTO
 2021-2024
 ÉBANO S.L.P.


 LIC. FILIBERTA IBARRA HERNÁNDEZ
 SINDICATURA
 H. AYUNTAMIENTO
 2021-2024
 ÉBANO S.L.P.


CONTROLORIA MUNICIPAL
 H. AYUNTAMIENTO
 2021 - 2024
 ÉBANO, S.L.P.



MUNICIPIO ÉBANO, S.L.P.



ADMINISTRACIÓN

2021-2024.

3.3

INFORMACIÓN
DE DEUDA
PÚBLICA (ADP)

Cuenta Pública del Ejercicio Fiscal

2021



MUNICIPIO ÉBANO, S.L.P.

ADMINISTRACIÓN

2021-2024.



3.3.1

ESTADO ANALITICO

DE LA DEUDA Y

OTROS PASIVOS


Cuenta Pública del Ejercicio Fiscal


2021





MUNICIPIO DE ÉBANO, S.L.P.
Estado Analítico de la Deuda y Otros Pasivos
 Del 1 de enero al 31 de diciembre de 2021

Denominación de las Deudas	Moneda de Contratación	Institución o País Acreedor	Saldo Inicial del Periodo	Saldo Final del Periodo
DEUDA PÚBLICA				
Corto Plazo				
Deuda Interna				
Instituciones de Crédito	Peso	México	-1,573,263.16	-1,573,263.16
Títulos y Valores	Peso	México	0.00	0.00
Arrendamientos Financieros	Peso	México	0.00	0.00
Deuda Externa				
Organismos Financieros Internacionales	Peso	México	0.00	0.00
Deuda Bilateral	Peso	México	0.00	0.00
Títulos y Valores	Peso	México	0.00	0.00
Arrendamientos Financieros	Peso	México	0.00	0.00
Subtotal Corto Plazo	Peso	México	-1,573,263.16	-1,573,263.16
Largo Plazo				
Deuda Interna				
Instituciones de Crédito	Peso	México	0.00	0.00
Títulos y Valores	Peso	México	0.00	0.00
Arrendamientos Financieros	Peso	México	0.00	0.00
Deuda Externa				
Organismos Financieros Internacionales	Peso	México	0.00	0.00
Deuda Bilateral	Peso	México	0.00	0.00
Títulos y Valores	Peso	México	0.00	0.00
Arrendamientos Financieros	Peso	México	0.00	0.00
Subtotal Largo Plazo	Peso	México	0.00	0.00
Otros Pasivos				
Total Deuda y Otros Pasivos	Peso	México	16,123,089.85	11,338,496.56


 PRESIDENCIA MUNICIPAL
 H. AYUNTAMIENTO
 C. MARÍA SOLEDAD CASTRO LINARES
 PRESIDENTA MUNICIPAL
 AUTORIZO


 TESORERÍA MUNICIPAL
 H. AYUNTAMIENTO
 C.P. ARIANNA BERENICE ORDOÑEZ CASTILLO
 TESORERA MUNICIPAL
 ELABORÓ


 SINDICATURA
 LIC. FILBERTA IBARRA HERNÁNDEZ
 SÍNDICO
 Vo.Bo.
 AYUNTAMIENTO
 2021-2024
 ÉBANO S.L.P


 CONTRALORIA MUNICIPAL
 H. AYUNTAMIENTO
 2021 - 2024
 ÉBANO, S.L.P.
 C.P. JUAN GERARDO CRUZ GARCÍA
 CONTRALOR
 REVISÓ



MUNICIPIO ÉBANO, S.L.P.

ADMINISTRACIÓN

2021-2024.



3.3.2

ENDEUDAMIENTO

NETO

Cuenta Pública del Ejercicio Fiscal

2021



MUNICIPIO DE ÉBANO, S.L.P.
Endeudamiento Neto
 Del 1 de enero al 31 de diciembre de 2021

Identificación de Crédito o Instrumento	Contratación / Colocación A	Amortización B	Endeudamiento Neto C = A - B
Créditos Bancarios			
BANSI, S.A. \$9,461,171.28 11100014261130/11/2021	1,001,171.28	1,001,171.28	0.00
Total Créditos Bancarios	1,001,171.28	1,001,171.28	0.00
Otros Instrumentos de Deuda	0.00	0.00	0.00
Total Otros Instrumentos de Deuda	0.00	0.00	0.00
Total	1,001,171.28	1,001,171.28	0.00

ESTADOS UNIDOS MEXICANOS
 C. MARCELA MORALES LINARES
 PRESIDENTA MUNICIPAL
 H. AYUNTAMIENTO
 2021-2024
 ÉBANO S.L.P.

ESTADOS UNIDOS MEXICANOS
 TESORERÍA MUNICIPAL
 H. AYUNTAMIENTO
 2021-2024
 ÉBANO S.L.P.
 TEBERENICE DRDÓNEZ CASTILLO
 TESORERA MUNICIPAL
 ELABORÓ

LIC. FILIBERTA IBARRA HERRÁNDEZ
 SINDICO
 Vo. Po.

ESTADOS UNIDOS MEXICANOS
 SINDICATURA
 H. AYUNTAMIENTO
 2021-2024
 ÉBANO S.L.P.

C.P. JUAN GERARDO CRUZ GARCÍA
 CONTRALOR
 REVISÓ

ESTADOS UNIDOS MEXICANOS
 CONTRALORIA MUNICIPAL
 H. AYUNTAMIENTO
 2021 - 2024
 EBANO, S.L.P.



MUNICIPIO ÉBANO, S.L.P.

ADMINISTRACIÓN

2021-2024.



3.3.3

INTERESES DE LA

DEUDA

Cuenta Pública del Ejercicio Fiscal

2021



MUNICIPIO DE ÉBANO, S.L.P.

Intereses de la Deuda
Del 1 de enero al 31 de diciembre de 2021

Identificación de Crédito o Instrumento	Devengado	Pagado
Créditos Bancarios		
BANSI, S.A. \$9,461,171.28 11100014261130/11/2021	32,182.95	32,182.95
Total Créditos Bancarios	32,182.95	32,182.95
Otros Instrumentos de Deuda	0.00	0.00
Total Otros Instrumentos de Deuda	0.00	0.00
Total	32,182.95	32,182.95



PRESIDENCIA MUNICIPAL
H. AYUNTAMIENTO
C. MARÍA SOLEDAD ARREÑO LINARES
PRESIDENTA MUNICIPAL
ÉBANO, S.L.P.
AUTORIZO



TESORERÍA MUNICIPAL
H. AYUNTAMIENTO
2021-2024
C. P. ARIANNA BERENICE ORDOÑEZ CASTILLO
ÉBANO, S.L.P.
TESORERA MUNICIPAL
ELABORÓ



LIC. FILIBERTA IBARRA HERNÁNDEZ
SINDICO
Vo.Bo.

SINDICATURA
H. AYUNTAMIENTO
2021-2024
ÉBANO S.L.P.



CONTRALORIA MUNICIPAL
H. AYUNTAMIENTO
2021 - 2024
C. P. JUAN GERARDO CRUZ GARCIA
ÉBANO, S.L.P.
CONTRALOR
REVISÓ



MUNICIPIO ÉBANO, S.L.P.

ADMINISTRACIÓN

2021-2024.



3.3.4

RESUMEN DE AMORTIZACIONES AL CAPITAL Y PAGO DE INTERESES DERIVADOS DEL SERVICIO DE DEUDA PÚBLICA

Cuenta Pública del Ejercicio Fiscal

2021

MUNICIPIO DE EBANO, S.L.P.

Resumen de amortizaciones al capital y pago de intereses derivados del servicio de deuda pública

Del 1 de enero al 31 de diciembre de 2021

Institución acreedora: **BANSI, S.A.** Número de crédito: **111000142611** Monto del crédito: **\$ 9,461,171.28**
 Tasa de interés contratada: **TIE+2.5** Fondo o tipo de recurso puesto en garantía: **PARTICIPACIONES FEDERALES** Destino de los recursos: **REESTRUCTURACION DE CREDITO**
 Fuente de pago: **RECURSOS FEDERALES** Documento mediante el cual se aprueba la contratación de la deuda: **ACTA DE CABILDO EXTRAORDINARIA NUM. 72**
 Fecha de contratación: **30 DE MAYO DEL 2011** Plazo del crédito contratado: **120 MESES**
 Fecha de inscripción en el Registro de Obligaciones y Empréstitos de Entidades Federativas y Municipios: **29/06/2011**
 Fecha de inscripción en el Registro de Obligaciones y Empréstitos del Estado: **29/06/2011**

Mes	Costo estimado por servicio de deuda pública de acuerdo a las obligaciones contraídas (1)			Gasto devengado en el ejercicio por servicio de deuda pública (2)			Diferencia entre el costo estimado y el gasto devengado por servicio de deuda pública (3)			
	Amortización a capital	Intereses generados	Otros gastos	Amortización a capital	Intereses generados	Otros gastos	Amortización a capital	Intereses generados	Otros gastos	Total
Enero	100,000.00	25,000.00	0.00	0.00	0.00	0.00	100,000.00	25,000.00	0.00	125,000.00
Febrero	100,000.00	25,000.00	0.00	100,000.00	6,588.91	0.00	0.00	18,410.09	0.00	18,410.09
Marzo	100,000.00	25,000.00	0.00	200,000.00	9,016.86	0.00	-100,000.00	15,983.14	0.00	-84,016.86
Abril	100,000.00	25,000.00	0.00	100,000.00	4,096.36	0.00	0.00	20,903.64	0.00	20,903.64
Mayo	100,000.00	25,000.00	0.00	100,000.00	3,512.15	0.00	0.00	21,487.85	0.00	21,487.85
Junio	100,000.00	25,000.00	0.00	100,000.00	2,839.97	0.00	0.00	22,160.03	0.00	22,160.03
Julio	100,000.00	25,000.00	0.00	100,000.00	2,347.06	0.00	0.00	22,652.94	0.00	22,652.94
Agosto	100,000.00	25,000.00	0.00	100,000.00	1,847.59	0.00	0.00	23,152.41	0.00	23,152.41
Septiembre	100,000.00	25,000.00	0.00	100,000.00	1,255.27	0.00	0.00	23,744.73	0.00	23,744.73
Octubre	100,000.00	25,000.00	0.00	0.00	0.00	0.00	100,000.00	25,000.00	0.00	125,000.00
Noviembre	1,171.28	292.82	0.00	101,171.28	677.78	0.00	-100,000.00	-384.96	0.00	-100,384.96
Diciembre	0.00	0.00	0.00	0.00	0.00	0.00	0.00	0.00	0.00	0.00
Total	1,001,171.28	250,292.82	0.00	1,001,171.28	32,182.95	0.00	1,033,354.23	218,109.87	0.00	218,109.87

ESTADOS UNIDOS MEXICANOS
 GOBIERNO FEDERAL
 SECRETARÍA DE ECONOMÍA
 VICERRECTORÍA FEDERAL DE ELABORACIÓN INDUSTRIAL
 C. MARÍA SOFÍA GARCÍA LÓPEZ
 PRESIDENTA MUNICIPAL
 H. AYUNTAMIENTO
 2021-2024
 ÉBANO S.L.P.

ESTADOS UNIDOS MEXICANOS
 GOBIERNO FEDERAL
 SECRETARÍA DE ECONOMÍA
 VICERRECTORÍA FEDERAL DE ELABORACIÓN INDUSTRIAL
 C. ENRIQUE GONZÁLEZ CASTILLO
 SECRETARIO MUNICIPAL
 ELABORÓ
 TESORERÍA MUNICIPAL
 H. AYUNTAMIENTO
 2021-2024
 ÉBANO S.L.P.

ESTADOS UNIDOS MEXICANOS
 GOBIERNO FEDERAL
 SECRETARÍA DE ECONOMÍA
 VICERRECTORÍA FEDERAL DE ELABORACIÓN INDUSTRIAL
 L.C. FLUJERTA EMEREA HERNÁNDEZ
 SINDICATURA
 H. AYUNTAMIENTO
 2021-2024
 ÉBANO S.L.P.

ESTADOS UNIDOS MEXICANOS
 GOBIERNO FEDERAL
 SECRETARÍA DE ECONOMÍA
 VICERRECTORÍA FEDERAL DE ELABORACIÓN INDUSTRIAL
 C.P. JUAN GERARDO CRUZ GARCÍA
 CONTRALOR
 REVISÓ
 CONTRALORIA MUNICIPAL
 H. AYUNTAMIENTO
 2021 - 2024
 EBANO, S.L.P.



MUNICIPIO ÉBANO, S.L.P.

ADMINISTRACIÓN

2021-2024.



3.3.5

INFORMACIÓN DE

OBLIGACIONES

PAGADAS O

GARANTIZADAS CON

FONDOS FEDERALES

Cuenta Pública del Ejercicio Fiscal

2021

Información de obligaciones pagadas o garantizadas con fondos federales
Periodo del 1 de enero al 31 de diciembre de 2021



MUNICIPIO DE ÉBANO, S.L.P.

Tipo de Obligación	Plazo	Tasa	Fin, Destino y Objeto	Acreedor, Proveedor o Contratista	Importe Total	Fondo	Importe Garantizado	Importe Pagado	Importe y porcentaje del total que se paga y garantiza con el recurso de dichos fondos	% respecto al total
INSTRUMENTO DE CRÉDITO A LARGO PLAZO	30/11/2021	TIE+2.5	DEUDA INTERNA	BANSI, S. A.	\$ 9,461,171.28	RAMO 28	\$ 1,001,171.28	\$ 1,001,171.28	10.6%	

ESTADOS UNIDOS MEXICANOS
 GOBIERNO MUNICIPAL
 H. AYUNTAMIENTO
 2021-2024
 ÉBANO, S.L.P.

C.P. JUAN GERARDO CONTRALOR

ESTADOS UNIDOS MEXICANOS
 GOBIERNO MUNICIPAL
 H. AYUNTAMIENTO
 2021-2024
 ÉBANO S.L.P.

Vol.Bo
 LIC. FILIBERTA BARRERA HERNANDEZ, JRA
 SECRETARÍA AYUNTAMIENTO

ESTADOS UNIDOS MEXICANOS
 GOBIERNO MUNICIPAL
 H. AYUNTAMIENTO
 2021-2024
 ÉBANO S.L.P.

C.P. ARMANDO URIBE ORDOÑEZ CASTILLO
 SECRETARÍA MUNICIPAL

ESTADOS UNIDOS MEXICANOS
 GOBIERNO MUNICIPAL
 H. AYUNTAMIENTO
 2021-2024
 ÉBANO S.L.P.

C. MARÍA SOFÍA GARCÍA LINARES
 PRESIDENTA MUNICIPAL



MUNICIPIO ÉBANO, S.L.P.

ADMINISTRACIÓN

2021-2024.



3.3.6

OFICIO DE DECLARACIÓN DE LA NO CONTRATACIÓN DE LA DEUDA PÚBLICA DURANTE EL EJERCICIO FISCAL 2020.

Cuenta Pública del Ejercicio Fiscal

2021



Núm. Oficio: 68/2022

Asunto: Declaración de la no contratación de Deuda Pública durante el ejercicio fiscal 2021.

Ébano, San Luis Potosí a 17 de Febrero de 2022.

CONGRESO DEL ESTADO DE SAN LUIS POTOSÍ PRESENTE.-

Bajo protesta de decir verdad, manifestamos que el MUNICIPIO DE ÉBANO, S.L.P., al 31 de diciembre de 2021:

1. No tiene deuda pública por concepto de obligaciones financieras y/o empréstitos, garantizados con recursos públicos, federales o locales;
2. No se tiene registrada, ante la Secretaría de Hacienda y Crédito Público, ninguna deuda pública pendiente de pago;
3. No se tiene registrada, ante la Secretaría de Finanzas del Gobierno del Estado, ninguna deuda pública pendiente de pago; y
4. No es responsable solidario ni garante de otros entes públicos o de cualquier persona física o moral, por concepto por obligaciones financieras y/o empréstitos que hayan sido garantizados con recursos públicos, federales o locales.

Asimismo declaramos que esta información corresponde con los estados financieros y contables al 31 de diciembre de 2021 del MUNICIPIO DE ÉBANO, S.L.P.

MARIBEL ORDÓÑEZ GARCÍA LINARES
PRESIDENTA MUNICIPAL
2021-2024
ÉBANO S.L.P.

TESORERÍA MUNICIPAL
H. AYUNTAMIENTO
C.P. ARIANNA BERENICE ORDOÑEZ CASTILLO
ÉBANO, S.L.P.
TESORERA MUNICIPAL
ELABORÓ

LIC. FILIBERTA BARRA HERNÁNDEZ
SINDICA
Vo.Bo.

SINDICATURA
H. AYUNTAMIENTO
2021-2024
ÉBANO S.L.P.

CONTRALORIA MUNICIPAL
H. AYUNTAMIENTO
C.P. JUAN GERARDO CRUZ GARCÍA
ÉBANO, S.L.P.
CONTRALOR
REVISÓ



MUNICIPIO ÉBANO, S.L.P.

EBANO

ADMINISTRACIÓN

2021-2024.

3.4

INFORMACIÓN DE

DISCIPLINA

FINANCIERA

(ADP)

Cuenta Pública del Ejercicio Fiscal

2021



MUNICIPIO ÉBANO, S.L.P.

ADMINISTRACIÓN

2021-2024.



3.4.1

ESTADO DE SITUACIÓN

FINANCIERA

DETALLADA-LDF

Cuenta Pública del Ejercicio Fiscal

2021



MUNICIPIO DE ÉBANO, S.L.P.
Estado de Situación Financiera Detallado - LDF
Al 31 de diciembre de 2021 y 2020 (b)
(PESOS)

Concepto (c)	31 de diciembre de 2021 (d)	31 de diciembre de 2020 (e)	Concepto (c)	31 de diciembre de 2021 (d)	31 de diciembre de 2020 (e)
ACTIVO			PASIVO		
Activo Circulante			Activo Circulante		
a. Efectivo y Equivalentes (a=a1+a2+a3+a4+a5+a6+a7)	6,326,599	7,412,314	a. Cuentas por Pagar a Corto Plazo (a=a1+a2+a3+a4+a5+a6+a7+a8+a9)	8,778,513	9,434,111
a1) Efectivo	4	19,982	a1) Servicios Personales por Pagar a Corto Plazo	1,719,901	1,113,111
a2) Bancos/Tesorería	6,320,706	5,457,173	a2) Proveedores por Pagar a Corto Plazo	1,372,593	1,250,411
a3) Bancos/Dependencias y Otros	0	0	a3) Contratistas por Obras Públicas por Pagar a Corto Plazo	8,299	408,311
a4) Inversiones Temporales (Hasta 3 meses)	0	1,929,270	a4) Participaciones y Aportaciones por Pagar a Corto Plazo	0	0
a5) Fondos con Afectación Específica	0	0	a5) Transferencias Otorgadas por Pagar a Corto Plazo	0	0
a6) Depósitos de Fondos de Terceros en Garantía y/o Administración	5,689	5,689	a6) Intereses, Comisiones y Otros Gastos de la Deuda Pública por Pagar a Corto Plazo	0	0
a7) Otros Efectivos y Equivalentes	-0	-0	a7) Retenciones y Contribuciones por Pagar a Corto Plazo	730,233	714,711
b. Derechos a Recibir Efectivo o Equivalentes (b=b1+b2+b3+b4+b5+b6+b7)	6,467,660	5,549,816	a8) Devoluciones de la Ley de Ingresos por Pagar a Corto Plazo	0	0
b1) Inversiones Financieras de Corto Plazo	0	0	a9) Otras Cuentas por Pagar a Corto Plazo	5,947,488	5,947,411
b2) Cuentas por Cobrar a Corto Plazo	0	0	b. Documentos por Pagar a Corto Plazo (b=b1+b2+b3)	0	0
b3) Deudores Diversos por Cobrar a Corto Plazo	1,199,356	1,314,143	b1) Documentos Comerciales por Pagar a Corto Plazo	0	0
b4) Ingresos por Recuperar a Corto Plazo	0	0	b2) Documentos con Contratistas por Obras Públicas por Pagar a Corto Plazo	0	0
b5) Deudores por Anticipos de la Tesorería a Corto Plazo	0	0	b3) Otros Documentos por Pagar a Corto Plazo	0	0
b6) Préstamos Otorgados a Corto Plazo	0	0	c. Porción a Corto Plazo de la Deuda Pública (c=c1+c2)	-1,573,263	-1,573,211
b7) Otros Derechos a Recibir Efectivo o Equivalentes a Corto Plazo	5,268,304	4,235,674	c1) Porción a Corto Plazo de la Deuda Pública	-1,573,263	-1,573,211
c. Derechos a Recibir Bienes o Servicios (c=c1+c2+c3+c4+c5)	0	0	c2) Porción a Corto Plazo de Arrendamiento Financiero	0	0
d. Inventarios (d=d1+d2+d3+d4+d5)	0	0	f. Fondos y Bienes de Terceros en Garantía y/o Administración a Corto Plazo (f=f1+f2+f3+f4+f5+f6)	0	0
d1) Inventario de Mercancías para Venta	0	0	f1) Fondos en Garantía a Corto Plazo	0	0
d2) Inventario de Mercancías Terminadas	0	0	f2) Fondos en Administración a Corto Plazo	0	0
d3) Inventario de Mercancías en Proceso de Elaboración	0	0	f3) Fondos Contingentes a Corto Plazo	0	0
d4) Inventario de Materias Primas, Materiales y Suministros para Producción	0	0	f4) Fondos de Fideicomisos, Mandatos y Contratos Análogos a Corto Plazo	0	0
d5) Bienes en Tránsito	0	0	f5) Otros Fondos de Terceros en Garantía y/o Administración a Corto Plazo	0	0
e. Almacenes	0	0	f6) Valores y Bienes en Garantía a Corto Plazo	0	0
f. Estimación por Pérdida o Deterioro de Activos Circulantes (f=f1+f2)	0	0	g. Provisiones a Corto Plazo (g=g1+g2+g3)	0	0
f1) Estimaciones para Cuentas Incobrables por Derechos a Recibir Efectivo o Equivalentes	0	0	g1) Provisión para Demandas y Juicios a Corto Plazo	0	0
f2) Estimación por Deterioro de Inventarios	0	0	g2) Provisión para Contingencias a Corto Plazo	0	0
g. Otros Activos Circulantes (g=g1+g2+g3+g4)	0	0	g3) Otras Provisiones a Corto Plazo	0	0
g1) Valores en Garantía	0	0	h. Otros Pasivos a Corto Plazo (h=h1+h2+h3)	391,456	4,683,711
g2) Bienes en Garantía (excluye depósitos de fondos)	0	0	h1) Impresos por Clasificar	391,456	4,683,711
g3) Bienes Derivados de Embargos, Decomisos, Aseguramientos y Dación en Pago	0	0	h2) Recaudación por Participar	0	0
g4) Adquisición con Fondos de Terceros	0	0	h3) Otros Pasivos Circulantes	0	0
IA. Total de Activos Circulantes (IA = a + b + c + d + e + f + g)	12,794,260	12,962,132	IIA. Total de Pasivos Circulantes (IIA = a + b + c + d + e + f + g + h)	8,596,706	12,544,511
Activo No Circulante			Activo No Circulante		
a. Inversiones Financieras a Largo Plazo	0	0	a. Cuentas por Pagar a Largo Plazo	0	0
b. Derechos a Recibir Efectivo o Equivalentes a Largo Plazo	5,732,403	5,732,403	b. Documentos por Pagar a Largo Plazo	0	0
c. Bienes Inmuebles, Infraestructura y Construcciones en Proceso	973,000	773,010	c. Deuda Pública a Largo Plazo	0	0
d. Bienes Muebles	14,331,882	13,155,282	d. Pasivos Diferidos a Largo Plazo	2,741,790	3,539,411
e. Activos Intangibles	454,132	454,132	e. Fondos y Bienes de Terceros en Garantía y/o en Administración a Largo Plazo	0	39,011
f. Depreciación, Deterioro y Amortización Acumulada de Bienes	-2,016,573	-1,778,258	f. Provisiones a Largo Plazo	0	0
g. Activos Diferidos	506,177	544,701	II. Total de Pasivos No Circulantes (II = a + b + c + d + e + f)	2,741,790	3,578,411
h. Estimación por Pérdida o Deterioro de Activos no Circulantes	0	0	II. Total del Pasivo (II = IIA + II)	11,338,497	16,123,011
i. Otros Activos no Circulantes	0	0	HACIENDA PÚBLICA/PATRIMONIO		
I. Total de Activos No Circulantes (IB = a + b + c + d + e + f + g + h + i)	19,981,019	18,881,270	IIA. Hacienda Pública/Patrimonio Contribuido (IIIA = a + b + c)	-7,366,037	-7,366,011
I. Total del Activo (I = IA + IB)	32,775,279	31,843,402	a. Aportaciones	0	0
			b. Donaciones de Capital	0	0
			c. Actualización de la Hacienda Pública/Patrimonio	-7,366,037	-7,366,011
			IIIB. Hacienda Pública/Patrimonio Generado (IIIB = a + b + c + d + e)	28,802,819	23,086,311
			a. Resultados del Ejercicio (Ahorro/ Desahorro)	5,787,759	1,579,911
			b. Resultados de Ejercicios Anteriores	23,015,060	21,506,311
			IIIC. Exceso o Insuficiencia en la Actualización de la Hacienda Pública/Patrimonio (IIIC = a + b)	0	0
			a. Resultado por Posición Monetaria	0	0
			b. Resultado por Tenencia de Activos	0	0
			III. Total Hacienda Pública/Patrimonio (III = IIIC)	21,436,782	15,720,311
			IV. Total del Pasivo y Hacienda Pública/Patrimonio (IV = II + III)	32,775,279	31,843,411

DECLARAMOS QUE LOS ESTADOS FINANCIEROS Y SUS NOTAS SON RAZONABLEMENTE CORRECTOS Y SON RESPONSABLES DEL MISMO.
 PRESIDENCIA MUNICIPAL
 H. AYUNTAMIENTO
 M. MARÍA ESTERITA GARCÍA LINARES
 PRESIDENTA MUNICIPAL
 EBANO, S.L.P.

SINDICATURA
 AYUNTAMIENTO
 2021-2024
 EBANO, S.L.P.

TESORERÍA MUNICIPAL
 H. AYUNTAMIENTO
 C.P. ARIANNA BERENICE ORDÓÑEZ CASTILLO
 2021-2024
 TESORERA MUNICIPAL
 EBANO, S.L.P.

CONTRALORIA MUNICIPAL
 H. AYUNTAMIENTO
 2021-2024
 EBANO, S.L.P.



MUNICIPIO ÉBANO, S.L.P.

ADMINISTRACIÓN

2021-2024.



3.4.2

INFORME ANALÍTICO DE LA DEUDA PÚBLICA Y OTROS PASIVOS-LDF

Cuenta Pública del Ejercicio Fiscal

2021




MUNICIPIO DE ÉBANO, S. L. P. (a)
Informe Analítico de la Deuda Pública y Otros Pasivos - LDF
Del 1 de enero al 31 de diciembre de 2021 (b)

(PESOS)

Denominación de la Deuda Pública y Otros Pasivos (c)	Saldo al 31 de diciembre de 2020 (d)	Disposiciones del Periodo (e)	Amortizaciones del Periodo (f)	Revaluaciones, Reclasificaciones y Otros Ajustes (g)	Saldo Final del Periodo (h) h=d+e-f+g	Pago de Intereses del Periodo (i)	Pago de Comisiones y demás costos asociados durante el Periodo (j)
1. Deuda Pública (1=A+B)	-1,673,263	0	0	0	-1,673,263	32,183	0
A. Corto Plazo (A=a1+a2+a3)	-1,673,263	0	0	0	-1,673,263	32,183	0
a1) Instituciones de Crédito	-1,673,263	0	0	0	-1,673,263	32,183	0
a2) Títulos y Valores	0	0	0	0	0	0	0
a3) Arrendamientos Financieros	0	0	0	0	0	0	0
B. Largo Plazo (B=b1+b2+b3)	0	0	0	0	0	0	0
b1) Instituciones de Crédito	0	0	0	0	0	0	0
b2) Títulos y Valores	0	0	0	0	0	0	0
b3) Arrendamientos Financieros	0	0	0	0	0	0	0
2. Otros Pasivos	17,698,353	0	0	0	12,911,760	0	0
3. Total de la Deuda Pública y Otros Pasivos (3=1+2)	16,123,080	0	0	0	11,338,487	32,183	0
Deuda Contingente 1 (Informativo)	0	0	0	0	0	0	0
Deuda Contingente 1	0	0	0	0	0	0	0
B. Deuda Contingente 2	0	0	0	0	0	0	0
C. Deuda Contingente XX	0	0	0	0	0	0	0
5. Valor de Instrumentos Bono Cupón Cero 2 (Informativo)	0	0	0	0	0	0	0
A. Instrumento Bono Cupón Cero 1	0	0	0	0	0	0	0
B. Instrumento Bono Cupón Cero 2	0	0	0	0	0	0	0
C. Instrumento Bono Cupón Cero XX	0	0	0	0	0	0	0

- Se refiere a cualquier Financiamiento sin fuente o garantía de pago definida, que sea asumida de manera solidaria o subsidiaria por las Entidades Federativas con sus Municipios, organismos descentralizados y empresas de participación estatal mayoritaria y fideicomisos, locales o municipales, y por los Municipios con sus respectivos organismos descentralizados y empresas de participación municipal mayoritaria.
- Se refiere al valor del Bono Cupón Cero que respalda el pago de los créditos asociados al mismo (Activo).

Obligaciones a Corto Plazo (k)	Monto Contratado (l)	Plazo Pactado (m)	Tasa de Interés (n)	Comisiones y Costos Relacionados (o)	Tasa Efectiva (p)
6. Obligaciones a Corto Plazo (Informativo)					
A. Crédito 1					
B. Crédito 2					
C. Crédito XX					


C. MANUEL GARCÍA BARRERO LINARES
 PRESIDENTE MUNICIPAL
PRESIDENCIA MUNICIPAL
H. AYUNTAMIENTO
 2021-2024
ÉBANO S.L.P.
LIC. FILIBERTA IBARRA HERNÁNDEZ
 SINDICO
 Verbo.


TESORERÍA MUNICIPAL
H. AYUNTAMIENTO
G.P. ARIANNA GONZÁLEZ ORDOÑEZ CASTILLO
 2021-2024
TESORERÍA MUNICIPAL
ÉBANO S.L.P.
 ELABORÓ


SINICATURA
H. AYUNTAMIENTO
 2021-2024
ÉBANO S.L.P.


CONTROLADORA MUNICIPAL
H. AYUNTAMIENTO
 2021 - 2024
ÉBANO, S.L.P.
G.P. JUAN GERARDO CRUZ GARCÍA
 CONTRALOR
 REVISÓ



MUNICIPIO ÉBANO, S.L.P.

ADMINISTRACIÓN

2021-2024.



3.4.3

INFORME ANALÍTICO DE OBLIGACIONES DIFERENTES DE FINANCIAMIENTO-LDF

Cuenta Pública del Ejercicio Fiscal


2021





MUNICIPIO DE ÉBANO, S.L.P.
Informe Analítico de Obligaciones Diferentes de Financiamientos - LDF
Del 1 de enero al 31 de diciembre de 2021 (b)


(PESOS)

Denominación de las Obligaciones Diferentes de Financiamiento (c)	Fecha del Contrato (d)	Fecha de Inicio de operación del proyecto (e)	Fecha de vencimiento (f)	Monto de la Inversión pactado (g)	Plazo pactado (h)	Monto promedio mensual del pago de la contraprestación (i)	Monto promedio mensual del pago de la contraprestación correspondiente al pago de Inversión (j)	Monto pagado de la inversión al 31 de diciembre de 2021 (k)	Monto pagado de la inversión actualizado al 31 de diciembre de 2021 (l)	Saldo pendiente por pagar de la inversión al 31 de diciembre de 2021 (m = g - l)
A. Asociaciones Público Privadas (APP's) (A=a+b+c+d) a) APP 1 b) APP 2 c) APP 3 d) APP XX B. Otros Instrumentos (B=a+b+c+d) a) Otro Instrumento 1 b) Otro Instrumento 2 c) Otro Instrumento 3 d) Otro Instrumento XX C. Otras Obligaciones Diferentes de Financiamiento (C=A+B)	"EL PRESENTE FORMATO NO FUE UTILIZADO EN RAZÓN DE QUE LA INFORMACIÓN REQUERIDA NO ES APLICABLE A LA ENTIDAD PARA EL PERIODO QUE SE INDICA"									


 C. MARÍA GONZÁLEZ BARRERO LINARES
 PRESIDENTA MUNICIPAL
 H. AYUNTAMIENTO
 2021-2024
 ÉBANO S.L.P.


 TESORERÍA MUNICIPAL
 H. AYUNTAMIENTO
 2021-2024
 ÉBANO S.L.P.
 C.P. ARRIANA BRENICE ORDOÑEZ CASTILLO
 TESORERA MUNICIPAL
 ELABORÓ


 LIC. FILIBERTA BARRA HERNÁNDEZ
 SINDICO
 Vo.Bo.
 SINDICATURA
 H. AYUNTAMIENTO
 2021-2024
 ÉBANO S.L.P.


 C.P. JUAN GERARDO CRUZ GARCÍA
 CONTRALOR
 REVISO
 CONTRALORIA MUNICIPAL
 H. AYUNTAMIENTO
 2021 - 2024
 ÉBANO, S.L.P.



MUNICIPIO ÉBANO, S.L.P.

ADMINISTRACIÓN

2021-2024.



3.4.4

BALANCE

PRESUPUESTARIO-LDF

Cuenta Pública del Ejercicio Fiscal

2021



MUNICIPIO DE ÉBANO, S. L. P. (a)
Balance Presupuestario - LDF
 Del 1 de Enero al 31 de Diciembre de 2021 (b)
 (PESOS)

Concepto (c)	Estimado/ Aprobado (d)	Devengado	Recaudado/ Pagado
Ingresos Totales (A = A1+A2+A3)	164,484,317	158,118,063	158,118,063
A1. Ingresos de Libre Disposición	84,802,093	89,184,139	89,184,139
A2. Transferencias Federales Etiquetadas	78,882,224	69,935,096	69,935,096
A3. Financiamiento Neto	800,000	-1,001,171	-1,001,171
Egresos Presupuestarios¹ (B = B1+B2)	163,984,317	154,284,853	154,284,853
B1. Gasto No Etiquetado (sin incluir Amortización de la Deuda Pública)	81,984,317	82,907,230	82,907,230
B2. Gasto Etiquetado (sin incluir Amortización de la Deuda Pública)	82,000,000	71,377,623	71,377,623
Remanentes del Ejercicio Anterior (C = C1 + C2)	0	0	0
C1. Remanentes de Ingresos de Libre Disposición aplicados en el periodo			
C2. Remanentes de Transferencias Federales Etiquetadas aplicados en el periodo			
Balance Presupuestario (I = A - B + C)	500,000	3,833,210	3,833,210
Balance Presupuestario sin Financiamiento Neto (II = I - A3)	-300,000	4,834,381	4,834,381
Balance Presupuestario sin Financiamiento Neto y sin Remanentes del Ejercicio Anterior (III = II - C)	-300,000	4,834,381	4,834,381

Concepto	Aprobado	Devengado	Pagado
Intereses, Comisiones y Gastos de la Deuda (E = E1+E2)	500,000	32,183	32,183
E1. Intereses, Comisiones y Gastos de la Deuda con Gasto No Etiquetado	500,000	32,183	32,183
E2. Intereses, Comisiones y Gastos de la Deuda con Gasto Etiquetado			
I. Balance Primario (IV = III - E)	-800,000	4,802,199	4,802,199

Concepto	Estimado/ Aprobado	Devengado	Recaudado/ Pagado
Financiamiento (F = F1 + F2)	2,000,000	0	0
F1. Financiamiento con Fuente de Pago de Ingresos de Libre Disposición			
F2. Financiamiento con Fuente de Pago de Transferencias Federales Etiquetadas	2,000,000	0	0
Amortización de la Deuda (G = G1 + G2)	1,200,000	1,001,171	1,001,171
G1. Amortización de la Deuda Pública con Gasto No Etiquetado	1,200,000	393,634	393,634
G2. Amortización de la Deuda Pública con Gasto Etiquetado	0	607,537	607,537
III.3. Financiamiento Neto (A3 = F - G)	800,000	-1,001,171	-1,001,171

Concepto	Estimado/ Aprobado	Devengado	Recaudado/ Pagado
VI. Ingresos de Libre Disposición	84,802,093	89,184,139	89,184,139
VI.3.1 Financiamiento Neto con Fuente de Pago de Ingresos de Libre Disposición (A3.1 = F1 - G1)	-1,200,000	-393,634	-393,634
F1. Financiamiento con Fuente de Pago de Ingresos de Libre Disposición	0	0	0
G1. Amortización de la Deuda Pública con Gasto No Etiquetado	1,200,000	393,634	393,634
B1. Gasto No Etiquetado (sin incluir Amortización de la Deuda Pública)	81,984,317	82,907,230	82,907,230
C1. Remanentes de Ingresos de Libre Disposición aplicados en el periodo	0	0	0
V. Balance Presupuestario de Recursos Disponibles (V = A1 + A3.1 - B1 + C1)	1,617,776	5,883,275	5,883,275
VI. Balance Presupuestario de Recursos Disponibles sin Financiamiento Neto (VI = V - A3.1)	2,817,776	6,276,909	6,276,909

concepto	Estimado/ Aprobado	Devengado	Recaudado/ Pagado
2. Transferencias Federales Etiquetadas	78,882,224	69,935,096	69,935,096
A3.2 Financiamiento Neto con Fuente de Pago de Transferencias Federales Etiquetadas (A3.2 = F2 - G2)	2,000,000	-607,537	-607,537
F2. Financiamiento con Fuente de Pago de Transferencias Federales Etiquetadas	2,000,000	0	0
G2. Amortización de la Deuda Pública con Gasto Etiquetado	0	607,537	607,537
B2. Gasto Etiquetado (sin Incluir Amortización de la Deuda Pública)	82,000,000	71,377,623	71,377,623
C2. Remanentes de Transferencias Federales Etiquetadas aplicados en el periodo		0	0
VII. Balance Presupuestario de Recursos Etiquetados (VII = A2 + A3.2 - B2 + C2)	-1,117,776	-2,050,065	-2,050,065
VIII. Balance Presupuestario de Recursos Etiquetados sin Financiamiento Neto (VIII = VII - A3.2)		-1,442,528	-1,442,528



PRESIDENCIA MUNICIPAL
H. AYUNTAMIENTO

C. MARÍA SOLEDAD CARRERO LINARES
PRESIDENTA MUNICIPAL
AUTORIZÓ

[Signature]
LIC. FILIBERTA IBARRA HERNÁNDEZ
SINDICA
V. B.



SINDICATURA
H. AYUNTAMIENTO
2021-2024
ÉBANO S.L.P.



TESORERÍA MUNICIPAL
H. AYUNTAMIENTO
2021-2024

BIANCA BERENICE ORDOÑEZ CASTILLO
TESORERA MUNICIPAL
ELABORÓ



[Signature]
CONTRALORIA MUNICIPAL
C.P. JUAN GERARDO CRUZ GARCÍA AYUNTAMIENTO
CONTRALOR
REVISÓ
2021 - 2024
EBANO, S.L.P.



MUNICIPIO ÉBANO, S.L.P.

ADMINISTRACIÓN

2021-2024.



3.4.5

ESTADO ANALITICO DE INGRESOS DETALLADO - LDF

Cuenta Pública del Ejercicio Fiscal

2021



MUNICIPIO DE ÉBANO, S. L. P. (a)
Estado Analítico de Ingresos Detallado - LDF
Del 1 de enero al 31 de diciembre de 2021 (b)
(PESOS)

Concepto (c)	Ingreso					Diferencia (e)
	Estimado (d)	Ampliaciones/ (Reducciones)	Modificado	Devengado	Recaudado	
Ingresos de Libre Disposición						
A. Impuestos	4,350,000	0	4,350,000	3,824,686	3,824,686	-525,314
B. Cuotas y Aportaciones de Seguridad Social			0			0
C. Contribuciones de Mejoras	500,000	0	500,000	0	0	-500,000
D. Derechos	5,700,000	0	5,700,000	3,935,100	3,935,100	-1,764,900
E. Productos	100,000	0	100,000	131,407	131,407	31,407
F. Aprovechamientos	110,000	0	110,000	321,678	321,678	211,678
G. Ingresos por Ventas de Bienes y Prestación Servicios			0			0
H. Participaciones	70,992,093	0	70,992,093	72,773,162	72,773,162	1,781,069
(H=h1+h2+h3+h4+h5+h6+h7+h8+h9+h10+h11)						
h1) Fondo General de Participaciones	42,000,000	0	42,000,000	40,491,404	40,491,404	-1,508,596
h2) Fondo de Fomento Municipal	14,000,000	0	14,000,000	12,722,929	12,722,929	-1,277,071
h3) Fondo de Fiscalización y Recaudación	2,000,000	0	2,000,000	5,272,721	5,272,721	3,272,721
h4) Fondo de Compensación			0			0
h5) Fondo de Extracción de Hidrocarburos	6,100,000	0	6,100,000	6,834,522	6,834,522	734,522
h6) Impuesto Especial Sobre Producción y Servicios	4,000,000	0	4,000,000	3,783,321	3,783,321	-216,679
h7) 0.136% de la Recaudación Federal Participable			0			0
h8) 3.17% Sobre Extracción de Petróleo			0			0
h9) Gasolinas y Diésel	1,392,093	0	1,392,093	960,446	960,446	-431,647
h10) Fondo del Impuesto Sobre la Renta	1,500,000	0	1,500,000	2,347,012	2,347,012	847,012
h11) Fondo de Estabilización de los Ingresos de las Entidades Federativas	0	0	0	360,807	360,807	360,807
I. Incentivos Derivados de la Colaboración Fiscal	3,050,000	0	3,050,000	3,698,107	3,698,107	648,107
(I=i1+i2+i3+i4+i5)						
i1) Tenencia o Uso de Vehículos	50,000	0	50,000	15	15	-49,985
i2) Fondo de Compensación ISAN	500,000	0	500,000	895,663	895,663	395,663
i3) Impuesto Sobre Automóviles Nuevos			0			0
i4) Fondo de Compensación de Repecos-Intermedios	2,500,000	0	2,500,000	2,802,428	2,802,428	302,428
i5) Otros Incentivos Económicos			0			0
J. Transferencias y Asignaciones			0			0
K. Convenios	0	0	0	0	0	0
k1) Otros Convenios y Subsidios			0			0
L. Otros Ingresos de Libre Disposición (L=l1+l2)	0	0	0	4,500,000	4,500,000	4,500,000
l1) Participaciones en Ingresos Locales	0	0	0	4,500,000	4,500,000	4,500,000
l2) Otros Ingresos de Libre Disposición			0			0
I. Total de Ingresos de Libre Disposición (I=A+B+C+D+E+F+G+H+I+J+K+L)	84,802,093	0	84,802,093	89,184,139	89,184,139	4,382,046
Ingresos Excedentes de Ingresos de Libre Disposición						
Transferencias Federales Etiquetadas						
A. Aportaciones (A=a1+a2+a3+a4+a5+a6+a7+a8)	72,882,224	0	72,882,224	69,935,096	69,935,096	-2,947,128
a1) Fondo de Aportaciones para la Nómina Educativa y Gasto Operativo			0			0
a2) Fondo de Aportaciones para los Servicios de Salud			0			0
a3) Fondo de Aportaciones para la Infraestructura Social	41,172,180	0	41,172,180	39,716,210	39,716,210	-1,455,970
a4) Fondo de Aportaciones para el Fortalecimiento de los Municipios y de las Demarcaciones Territoriales del Distrito Federal	31,710,044	0	31,710,044	30,218,886	30,218,886	-1,491,158
a5) Fondo de Aportaciones Múltiples			0			0
a6) Fondo de Aportaciones para la Educación Tecnológica y de Adultos			0			0
a7) Fondo de Aportaciones para la Seguridad Pública de los Estados y del Distrito Federal			0			0
a8) Fondo de Aportaciones para el Fortalecimiento de las Entidades Federativas			0			0
B. Convenios (B=b1+b2+b3+b4)	6,000,000	0	6,000,000	0	0	-6,000,000
b1) Convenios de Protección Social en Salud			0			0
b2) Convenios de Descentralización			0			0
b3) Convenios de Reasignación			0			0
b4) Otros Convenios y Subsidios	6,000,000	0	6,000,000	0	0	-6,000,000
C. Fondos Distintos de Aportaciones (C=c1+c2)	0	0	0	0	0	0



MUNICIPIO DE ÉBANO, S. L. P. (a)
Estado Analítico de Ingresos Detallado - LDF
Del 1 de enero al 31 de diciembre de 2021 (b)
(PESOS)

Concepto (c)	Ingreso					Diferencia (e)
	Estimado (d)	Ampliaciones/ (Reducciones)	Modificado	Devengado	Recaudado	
c1) Fondo para Entidades Federativas y Municipios Productores de Hidrocarburos			0			0
c2) Fondo Minero			0			0
D. Transferencias, Asignaciones, Subsidios y Subvenciones, y Pensiones y Jubilaciones			0			0
E. Obras Transferencias Federales Etiquetadas			0			0
II. Total de Transferencias Federales Etiquetadas (II = A + B + C + D + E)	78,882,224	0	78,882,224	69,935,096	69,935,096	-8,947,128
III. Ingresos Derivados de Financiamientos (III = A)	2,000,000	0	2,000,000	0	0	-2,000,000
A. Ingresos Derivados de Financiamientos	2,000,000	0	2,000,000	0	0	-2,000,000
IV. Total de Ingresos (IV = I + II + III)	165,684,317	0	165,684,317	159,119,234	159,119,234	-6,565,083
Datos Informativos						
1. Ingresos Derivados de Financiamientos con Fuente de Pago de Recursos de Libre Disposición			0			0
2. Ingresos Derivados de Financiamientos con Fuente de Pago de Transferencias Federales Etiquetadas	2,000,000	0	2,000,000	0	0	-2,000,000
3. Ingresos Derivados de Financiamientos con Fuente de Pago de Recursos de Libre Disposición	2,000,000	0	2,000,000	0	0	-2,000,000

PRESIDENCIA MUNICIPAL
H. AYUNTAMIENTO

C. MARIA SOLEDAD CARRERO LINARES
EDIL MUNICIPAL
AUTORIZO

LIC. FILIBERTA IBARRA HERNÁNDEZ
SÍNDICO
Vo.Bo.

SINDICATURA
H. AYUNTAMIENTO
2021-2024
ÉBANO S.L.P

TESORERÍA MUNICIPAL
H. AYUNTAMIENTO
2021-2024
ÉBANO S.L.P

C.P. ARIANNA BERENICE ORDOÑEZ CASTILLO
TESORERA MUNICIPAL
ELABORÓ

CONTRALORIA MUNICIPAL
H. AYUNTAMIENTO
2021 - 2024
REVISO
EBANO, S.L.P.



MUNICIPIO ÉBANO, S.L.P.

ADMINISTRACIÓN

2021-2024.



3.4.6

ESTADO ANALITICO DEL

EJERCICIO DEL

PRESUPUESTO DE

EGRESOS DETALLADO -

LDF, CONFORME A LO

SIGUIENTE.

Cuenta Pública del Ejercicio Fiscal

2021



MUNICIPIO ÉBANO, S.L.P.

ADMINISTRACIÓN

2021-2024.



3.4.6.1

A) CLASIFICACIÓN POR OBJETO DEL GASTO

Cuenta Pública del Ejercicio Fiscal

2021



MUNICIPIO DE ÉBANO, S. L. P. (a)
Estado Analítico del Ejercicio del Presupuesto de Egresos Detallado - LDF
Clasificación por Objeto del Gasto (Capítulo y Concepto)
Del 1 de Enero al 31 de Diciembre de 2021 (b)
(PESOS)

Concepto (c)	Egresos					Subejercicio (e)
	Aprobado (d)	Ampliaciones/ (Reducciones)	Modificado	Devengado	Pagado	
Gasto No Etiquetado (I=A+B+C+D+E+F+G+H+I)	83,684,317	-351,270	83,333,047	83,333,047	83,333,047	0
I. Servicios Personales (A=a1+a2+a3+a4+a5+a6+a7)	48,163,290	2,664,028	50,827,318	50,827,318	50,827,318	0
a1) Remuneraciones al Personal de Carácter Permanente	38,880,290	4,064,512	42,944,802	42,944,802	42,944,802	0
a2) Remuneraciones al Personal de Carácter Transitorio	0	365,887	365,887	365,887	365,887	0
a3) Remuneraciones Adicionales y Especiales	6,175,500	-1,781,185	4,394,315	4,394,315	4,394,315	0
a4) Seguridad Social			0			0
a5) Otras Prestaciones Sociales y Económicas	3,107,500	14,814	3,122,314	3,122,314	3,122,314	0
J. Materiales y Suministros (B=b1+b2+b3+b4+b5+b6+b7+b8+b9)	5,479,000	135,485	5,614,485	5,614,485	5,614,485	0
b1) Materiales de Administración, Emisión de Documentos y Artículos Oficiales	1,335,400	-88,194	1,247,206	1,247,206	1,247,206	0
b2) Alimentos y Utensilios	635,000	-155,383	479,617	479,617	479,617	0
b3) Materias Primas y Materiales de Producción y Comercialización			0			0
b4) Materiales y Artículos de Construcción y de Reparación	914,200	-71,059	843,141	843,141	843,141	0
b5) Productos Químicos, Farmacéuticos y de Laboratorio	54,000	55,644	109,644	109,644	109,644	0
b6) Combustibles, Lubrificantes y Aditivos	2,300,000	-116,062	2,183,938	2,183,938	2,183,938	0
b7) Vestuario, Blancos, Prendas de Protección y Artículos Deportivos	60,400	-9,130	51,270	51,270	51,270	0
b8) Materiales y Suministros Para Seguridad			0			0
b9) Herramientas, Refacciones y Accesorios Menores	180,000	519,669	699,669	699,669	699,669	0
K. Servicios Generales (C=c1+c2+c3+c4+c5+c6+c7+c8+c9)	14,642,027	-5,930,511	8,711,516	8,711,516	8,711,516	0
c1) Servicios Básicos	7,666,100	-5,872,989	1,793,111	1,793,111	1,793,111	0
c2) Servicios de Arrendamiento	232,500	854,067	1,086,567	1,086,567	1,086,567	0
c3) Servicios Profesionales, Científicos, Técnicos y Otros Servicios	555,000	-82,295	472,705	472,705	472,705	0
c4) Servicios Financieros, Bancarios y Comerciales	330,000	-54,933	275,067	275,067	275,067	0
c5) Servicios de Instalación, Reparación, Mantenimiento y Conservación	1,103,200	-560,960	542,240	542,240	542,240	0
c6) Servicios de Comunicación Social y Publicidad	80,000	-22,580	57,420	57,420	57,420	0
c7) Servicios de Traslado y Viáticos	1,396,000	-536,975	859,025	859,025	859,025	0
c8) Servicios Oficiales	1,282,000	-186,514	1,075,486	1,075,486	1,075,486	0
c9) Otros Servicios Generales	2,015,227	532,668	2,547,895	2,547,895	2,547,895	0
L. Transferencias, Asignaciones, Subsidios y Otras Ayudas (D=d1+d2+d3+d4+d5+d6+d7+d8+d9)	11,500,000	3,610,525	15,110,525	15,110,525	15,110,525	0
d1) Transferencias Internas y Asignaciones al Sector Público			0			0
d2) Transferencias al Resto del Sector Público			0			0
d3) Subsidios y Subvenciones			0			0
d4) Ayudas Sociales	6,000,000	3,250,124	9,250,124	9,250,124	9,250,124	0
d5) Pensiones y Jubilaciones	5,500,000	360,401	5,860,401	5,860,401	5,860,401	0
d6) Transferencias a Fideicomisos, Mandatos y Otros Análogos			0			0
d7) Transferencias a la Seguridad Social			0			0
M. Bienes Muebles, Inmuebles e Intangibles (E=e1+e2+e3+e4+e5+e6+e7+e8+e9)	200,000	532,610	732,610	732,610	732,610	0
e1) Mobiliario y Equipo de Administración	150,000	-17,390	132,610	132,610	132,610	0
e2) Mobiliario y Equipo Educativo y Recreativo	0	0	0	0	0	0
e3) Equipo e Instrumental Médico y de Laboratorio			0			0
e4) Vehículos y Equipo de Transporte			0			0
e5) Equipo de Defensa y Seguridad			0			0
e6) Maquinaria, Otros Equipos y Herramientas	50,000	-50,000	0	0	0	0
e7) Activos Biológicos			0			0
e8) Bienes Inmuebles	0	600,000	600,000	600,000	600,000	0
e9) Activos Intangibles			0			0
N. Inversión Pública (F=f1+f2+f3)	0	1,806,951	1,806,951	1,806,951	1,806,951	0
f1) Obra Pública en Bienes de Dominio Público	0	12,322	12,322	12,322	12,322	0
f2) Obra Pública en Bienes Propios			0			0
f3) Proyectos Productivos y Acciones de Fomento	0	1,794,629	1,794,629	1,794,629	1,794,629	0
O. Inversiones Financieras y Otras Provisiones (G=g1+g2+g3+g4+g5+g6+g7)	0	0	0	0	0	0
g1) Inversiones Para el Fomento de Actividades Productivas			0			0
g2) Acciones y Participaciones de Capital			0			0
g3) Compra de Títulos y Valores			0			0
g4) Concesión de Préstamos			0			0
g5) Inversiones en Bienes de Capital			0			0
g6) Inversiones en Bienes de Capital			0			0
g7) Inversiones en Bienes de Capital			0			0
P. Participaciones y Aportaciones (H=h1+h2+h3)	0	0	0	0	0	0
h1) Participaciones			0			0
h2) Aportaciones			0			0
h3) Convenios			0			0
Q. Deuda Pública (I=i1+i2+i3+i4+i5+i6+i7)	3,700,000	-3,170,358	529,642	529,642	529,642	0
i1) Amortización de la Deuda Pública	1,200,000	-806,366	393,634	393,634	393,634	0
i2) Intereses de la Deuda Pública	500,000	-467,817	32,183	32,183	32,183	0
i3) Comisiones de la Deuda Pública			0			0
i4) Gastos de la Deuda Pública			0			0
i5) Costo por Coberturas			0			0
i6) Apoyos Financieros			0			0
i7) Adeudos de Ejercicios Fiscales Anteriores (ADEFAS)	2,000,000	-1,896,175	103,825	103,825	103,825	0



MUNICIPIO DE ÉBANO, S. L. P. (a)
 Estado Analítico del Ejercicio del Presupuesto de Egresos Detallado - LDF
 Clasificación por Objeto del Gasto (Capítulo y Concepto)
 Del 1 de Enero al 31 de Diciembre de 2021 (b)
 (PESOS)

Concepto (c)	Egresos					Subejercicio (e)
	Aprobado (d)	Ampliaciones/ (Reducciones)	Modificado	Devengado	Pagado	
I. Gasto Etiquetado (I= A+B+C+D+E+F+G+H+I)	82,000,000	351,270	82,351,270	71,985,160	71,885,160	10,366,110
A. Servicios Personales (A=a1+a2+a3+a4+a5+a6+a7)	10,900,000	-1,697,022	9,202,978	9,202,978	9,202,978	
a1) Remuneraciones al Personal de Carácter Permanente	9,000,000	-896,308	8,103,692	8,103,692	8,103,692	
a2) Remuneraciones al Personal de Carácter Transitorio			0			
a3) Remuneraciones Adicionales y Especiales	1,850,000	-756,914	1,093,086	1,093,086	1,093,086	
a4) Seguridad Social			0			
a5) Otras Prestaciones Sociales y Económicas	50,000	-43,800	6,200	6,200	6,200	
B. Materiales y Suministros (B=b1+b2+b3+b4+b5+b6+b7+b8+b9)	935,000	238,516	1,173,516	1,173,516	1,173,516	
b1) Materiales de Administración, Emisión de Documentos y Artículos Oficiales	100,000	-100,000	0	0	0	
b2) Alimentos y Utensilios	0	823,950	823,950	823,950	823,950	
b3) Materias Primas y Materiales de Producción y Comercialización			0			
b4) Materiales y Artículos de Construcción y de Reparación			0			
b5) Productos Químicos, Farmacéuticos y de Laboratorio			0			
b6) Combustibles, Lubricantes y Aditivos	535,000	-535,000	0	0	0	
b7) Vestuario, Blancos, Prendas de Protección y Artículos Deportivos	300,000	49,566	349,566	349,566	349,566	
C. Servicios Generales (C=c1+c2+c3+c4+c5+c6+c7+c8+c9)	5,165,000	2,771,770	7,936,770	7,936,770	7,936,770	
c1) Servicios Básicos	5,000,000	2,686,140	7,686,140	7,686,140	7,686,140	
Servicios de Arrendamiento			0			
Servicios Profesionales, Científicos, Técnicos y Otros Servicios			0			
c4) Servicios Financieros, Bancarios y Comerciales	0	1,806	1,806	1,806	1,806	
c5) Servicios de Instalación, Reparación, Mantenimiento y Conservación	100,000	-100,000	0	0	0	
c6) Servicios de Comunicación Social y Publicidad			0			
c7) Servicios de Traslado y Viáticos	65,000	-65,000	0	0	0	
c9) Otros Servicios Generales	0	248,824	248,824	248,824	248,824	
D. Transferencias, Asignaciones, Subsidios y Otras Ayudas (D=d1+d2+d3+d4+d5+d6+d7+d8+d9)	0	0	0	0	0	
d1) Transferencias Internas y Asignaciones al Sector Público			0			
d2) Transferencias al Resto del Sector Público			0			
E. Bienes Muebles, Inmuebles e Intangibles (E=e1+e2+e3+e4+e5+e6+e7+e8+e9)	0	1,043,989	1,043,989	1,043,989	1,043,989	
e1) Mobiliario y Equipo de Administración	0	1,043,989	1,043,989	1,043,989	1,043,989	
e2) Mobiliario y Equipo Educativo y Recreativo			0			
e3) Equipo e Instrumental Médico y de Laboratorio			0			
F. Inversión Pública (F=f1+f2+f3)	65,000,000	-3,046,456	61,953,544	51,587,434	51,587,434	10,366,110
f1) Obra Pública en Bienes de Dominio Público	65,000,000	-9,286,180	55,713,820	45,347,710	45,347,710	10,366,110
f2) Obra Pública en Bienes Propios	0	1,200,000	1,200,000	1,200,000	1,200,000	
f3) Proyectos Productivos y Acciones de Fomento	0	5,039,724	5,039,724	5,039,724	5,039,724	
G. Inversiones Financieras y Otras Provisiones (G=g1+g2+g3+g4+g5+g6+g7)	0	0	0	0	0	
g1) Inversiones Para el Fomento de Actividades Productivas			0			
g2) Acciones y Participaciones de Capital			0			
H. Participaciones y Aportaciones (H=h1+h2+h3)	0	397,518	397,518	397,518	397,518	
h3) Convenios	0	397,518	397,518	397,518	397,518	
I. Deuda Pública (I=i1+i2+i3+i4+i5+i6+i7)	0	642,955	642,955	642,955	642,955	
i1) Amortización de la Deuda Pública	0	607,537	607,537	607,537	607,537	
Apoyos Financieros			0			
Deudas de Ejercicios Fiscales Anteriores (REFAS)	0	35,418	35,418	35,418	35,418	
II. Total de Egresos (II= I + II)	165,684,317		165,684,317	155,318,207	155,318,207	10,366,110

PRESIDENCIA MUNICIPAL
 C. HILDA YOLANDA RAMÍREZ LINARES
 PRESIDENTA MUNICIPAL
 2021-2024
 ÉBANO S.L.P.

TESORERÍA MUNICIPAL
 H. AYUNTAMIENTO
 2021-2024
 ARIANNA BÉRENICE ORDOÑEZ CASTILLO
 TESORERA MUNICIPAL
 ÉBANO S.L.P. ELABORÓ

LIC. FILIBERTA MARIA HERNÁNDEZ
 SINDICO
 Vo.Bo.

SINDICATURA
 H. AYUNTAMIENTO
 2021-2024
 ÉBANO S.L.P.

CONTRALORIA MUNICIPAL
 C.P. JUAN GERARDO CRUZ GARCÍA
 CONTRALOR
 REVISÓ
 H. AYUNTAMIENTO
 2021 - 2024
 EBANO, S.L.P.



MUNICIPIO ÉBANO, S.L.P.

ADMINISTRACIÓN

2021-2024.



3.4.6.2

**B) CLASIFICACIÓN
ADMINISTRATIVA**

Cuenta Pública del Ejercicio Fiscal

2021



MUNICIPIO DE ÉBANO, S. L. P. (a)
 Estado Analítico del Ejercicio del Presupuesto de Egresos Detallado - LDF
 Clasificación Administrativa
 Del 1 de Enero al 31 de Diciembre de 2021 (b)
 (PESOS)

Concepto (c)	Egresos					Subejercicio (e)
	Aprobado (d)	Ampliaciones/ (Reducciones)	Modificado	Devengado	Pagado	
I. Gasto No Etiquetado (I=A+B+C+D+E+F+G+H)	83,884,317	-351,270	83,333,047	83,333,047	83,333,047	
TESORERIA	83,684,317	-351,270	83,333,047	83,333,047	83,333,047	
INFRAESTRUCTURA	0	0	0	0	0	
FORTALECIMIENTO	0	0	0	0	0	
OTROS	0	0	0	0	0	
II. Gasto Etiquetado (II=A+B+C+D+E+F+G+H)	82,000,000	351,270	82,351,270	71,985,180	71,985,180	10,366,11
TESORERIA	0	0	0	0	0	
INFRAESTRUCTURA	40,000,000	0	40,000,000	39,783,379	39,783,379	216,62
FORTALECIMIENTO	30,000,000	0	30,000,000	27,645,764	27,645,764	2,354,236
OTROS	12,000,000	351,270	12,351,270	4,556,017	4,556,017	7,795,253
III. Total de Egresos (III = I + II)	165,884,317	0	165,684,317	155,318,207	155,318,207	10,366,11

C. MARÍA CONSUELO CARRERO JUAREZ
 PRESIDENTA MUNICIPAL
 H. AYUNTAMIENTO
 2021-2024
 ÉBANO, S.L.P.

TESORERIA MUNICIPAL
 H. AYUNTAMIENTO
 2021-2024
 C.P. ARIANNA BERENICE ORDOÑEZ CASTILLO
 EBANO, S.L.P.
 TESORERA MUNICIPAL
 ELABORÓ

LIC. FILIBERTA IBARRA HERNÁNDEZ
 SINDICO
 Vo.Bo.

CONTRALORIA MUNICIPAL
 H. AYUNTAMIENTO
 2021 - 2024
 EBANO, S.L.P.
 C.P. JUAN GERARDO CRUZ GARCIA
 CONTRALOR
 REVISÓ

SINDICATURA
 H. AYUNTAMIENTO
 2021-2024
 ÉBANO S.L.P



MUNICIPIO ÉBANO, S.L.P.
ADMINISTRACIÓN
2021-2024.



3.4.6.3

C) CLASIFICACIÓN
FUNCIONAL

Cuenta Pública del Ejercicio Fiscal
2021