



ACTA DE SESION ORDINARIA DE CABILDO NÚMERO 08

ACTA DE SESION ORDINARIA DE CABILDO DEL  
H. AYUNTAMIENTO DE TANLAJAS, S.L.P., PERIODO CONSTITUCIONAL  
2021-2024.  
10 DE MARZO DEL 2023.

En el Municipio de Tanlañas, Estado de San Luis Potosí, siendo las 08:00 ocho horas del día 10 de marzo del dos mil veintitrés, reunidos en la sala de juntas del H. Cabildo del H. Ayuntamiento del Municipio de Tanlañas, S.L.P., ubicada en Calle Venustiano Carranza, sin número, de la zona centro de este municipio, estando los **CC. GENARO AHUMADA CEDILLO**, Presidente Municipal; **LIC. DELFINO MAURICIO PÉREZ**, Síndico Municipal; **SILVINA SALVADOR MARTINEZ**, Regidor de mayoría relativa, **VICTORIA GOMEZ HERNANDEZ**, Regidor de representación proporcional 1; **PEDRO MARTINEZ SANTOS**, Regidor de Representación Proporcional 2, **HILARIA SANTIAGO MEDINA**, Regidor de representación proporcional 3; **ZAIDA LIZZETH LARRAGA TREJO**, Regidor de representación proporcional 4 suplente; **FAUSTINA HERNANDEZ HERNANDEZ**, Regidor de representación proporcional 5; integrantes del H. Ayuntamiento del Municipio de Tanlañas, S.L.P., electos para el periodo constitucional 2021-2024; asistidos por la **LIC. FLOR ZULEMA MONTES RODRIGUEZ**, Secretario General, con el objeto de llevar a cabo la sesión ordinaria de Cabildo número 08, a la cual fueron citados previamente, la que se celebrara al tenor del siguiente:

ORDEN DEL DIA

- 1.- Paso de lista
- 2.- Verificación del Quórum legal e instalación de la asamblea por parte del Presidente Municipal Constitucional **C. GENARO AHUMADA CEDILLO**
- 3.- Lectura y aprobación del orden del día.
- 4.- Lectura del acta de sesión anterior y en su caso aprobación de la misma.
- 5.- Análisis, discusión y en su caso aprobación de la Cuenta Pública Municipal Anual del Ejercicio 2022 que presenta la Tesorera del H. Ayuntamiento de conformidad con el artículo 31, inciso b) fracción IX de la Ley Orgánica del Municipio Libre del Estado de San Luis Potosí.
- 6.- Asuntos generales.

*[Handwritten signatures and notes on the right margin]*



7.- Clausura de la sesión.

**DESARROLLO DEL ORDEN DEL DIA**

**PRIMER PUNTO DEL ORDEN DEL DIA. - Pase de lista.** La Secretario General del H. Ayuntamiento, LIC. FLOR ZULEMA MONTES RODRIGUEZ, efectuó el pase de lista correspondiente con la presencia del Presidente municipal, el Síndico Municipal y seis de los regidores propietarios. ....

**SEGUNDO PUNTO DEL ORDEN DEL DIA: - Verificación del Quórum legal e instalación de la asamblea por parte del Presidente Municipal Constitucional C. GENARO AHUMADA CEDILLO.** Una vez hecho lo anterior y en virtud de que esta reunido el Quórum que establece el Artículo 25 de la Ley Orgánica del Municipio Libre del Estado de San Luis Potosí, el Presidente Municipal Constitucional C. GENARO AHUMADA CEDILLO, declara Quórum Legal de la asamblea y procede a instalar formalmente los trabajos de la sesión de cabildo declarando validos los acuerdos, que de ella emanen, para presentes, ausentes y disidentes. ....

**TERCER PUNTO DEL ORDEN DEL DIA: - Lectura y aprobación del orden del día.** Una vez declarado el Quórum legal de la asamblea, el Presidente Municipal Constitucional C. GENARO AHUMADA CEDILLO, solicita al Secretario General dar lectura al orden del día, sometiendo a votación a los integrantes del H. Cabildo, siendo este mismo, aprobado por unanimidad. ....

**CUARTO PUNTO DEL ORDEN DEL DIA: - Lectura del acta de sesión anterior y en su caso aprobación de la misma.** Acto seguido el Secretario General del H. Ayuntamiento, da lectura al acta de cabildo anterior. ....

Hecho lo anterior la Secretario General del Ayuntamiento la LIC. FLOR ZULEMA MONTES RODRIGUEZ, somete a votación a los integrantes de cabildo la aprobación en su caso del acta de sesión anterior, en la forma económica; preguntando a los integrantes del H. Cabildo quien esté por la afirmativa sírvanse por favor manifestarlo levantando la mano, ocho votos, las y los integrantes que estén por la negativa sírvanse por favor manifestarlo levantando la mano, cero votos; las y los integrantes que estén por la abstención sírvanse por favor manifestarlo levantando la mano cero votos. Resultados señor Presidente; **ocho votos a favor, cero en contra y cero abstenciones.** ....

Por lo que el pleno del H. Cabildo Municipal aprueba por unanimidad el acta de sesión anterior. -----

**QUINTO PUNTO DEL ORDEN DEL DIA: - Análisis, discusión y en su caso aprobación de la Cuenta Pública Municipal Anual del Ejercicio 2022 que presenta la Tesorera del H. Ayuntamiento de conformidad con el artículo 31, inciso b) fracción IX de la Ley Orgánica del Municipio Libre del Estado de San Luis Potosí.** En uso de la voz el Presidente Municipal Constitucional C. GENARO AHUMADA CEDILLO, con el permiso de cabildo municipal le cede el uso de la palabra a la L.A.E LINA ORALIA SANCHEZ CRUZ, Tesorera del H. Ayuntamiento del Municipio de Tanlajas, S.L.P., para que exponga al pleno de la Sesión de Cabildo la Cuenta Pública Municipal Anual del Ejercicio 2022. -----

En uso de la palabra la L.A.E. LINA ORALIA SANCHEZ CRUZ, Tesorera del H. Ayuntamiento del Municipio de Tanlajas, S.L.P., inicia informando a los miembros del H. Cabildo de manera verbal, visual y escrita la Cuenta Pública Municipal Anual del Ejercicio 2022, información que se anexa al final del Acta de sesión ordinaria de cabildo contando con 47 fojas útiles. -----

Al término de la exposición de la Tesorera Municipal, el pleno del cabildo analiza y discute la Cuenta Pública Municipal Anual del Ejercicio 2022, y una vez analizada suficientemente discutida la Cuenta Pública Municipal Anual del Ejercicio 2022, por la totalidad de los miembros del cabildo, el señor Presidente Municipal pide a la LIC. FLOR ZULEMA MONTES RODRIGUEZ, Secretario General del Ayuntamiento; pregunte a los integrantes del cabildo si consideran que el tema está lo suficientemente discutido. -----

Acto seguido, la LIC. FLOR ZULEMA MONTES RODRIGUEZ, en uso de la voz, manifiesta: ¿consideran que este tema está lo suficientemente discutido?, manifestándose por unanimidad en el sentido que el tema está lo suficientemente discutido, resultado que se informa al Presidente Municipal. -----

El presidente Municipal, C. GENARO AHUMADA CEDILLO, expresa, ruego a usted Licenciada Secretario General someta a votación la Cuenta Pública Municipal Anual del Ejercicio 2022 -----

Acto seguido la Secretario General del Ayuntamiento la LIC. FLOR ZULEMA MONTES RODRIGUEZ, somete a votación de manera nominal a los integrantes del cabildo: la Cuenta Pública Municipal Anual del Ejercicio 2022 Preguntando a los integrantes del H. Cabildo de manera nominal iniciando por VICTORIA GOMEZ



**HERNANDEZ** como primer regidor constitucional de representación proporcional "a favor", **PEDRO MARTINEZ SANTOS** como segundo regidor constitucional de representación proporcional "a favor", **HILARIA SANTIAGO MEDINA** como tercer regidor constitucional de representación proporcional "a favor", **ZAIDA LIZZETH LARRAGA TREJO** como cuarta regidora constitucional de representación proporcional "a favor", **FAUSTINA HERNANDEZ HERNANDEZ** como quinta regidora constitucional de representación proporcional "a favor", **DELFINO MAURICIO PEREZ** como **SINDICO MUNICIPAL** "a favor" y **SILVINA SALVADOR MARTINEZ**, regidora de mayoría relativa "a favor", **C. GENARO AHUMADA CEDILLO** como **PRESIDENTE**; " a favor". Resultados Señor Presidente: ocho votos a favor, cero en contra y cero abstenciones. -----

Por lo que el pleno del H. Cabildo Municipal por unanimidad aprueba, el siguiente acuerdo, **SE APRUEBA LA CUENTA PÚBLICA MUNICIPAL ANUAL DEL EJERCICIO 2022, QUE PRESENTA LA TESORERA DEL H. AYUNTAMIENTO DE CONFORMIDAD CON EL ARTÍCULO 31, INCISO B) FRACCIÓN IX DE LA LEY ORGÁNICA DEL MUNICIPIO LIBRE DEL ESTADO DE SAN LUIS POTOSÍ, SIENDO LO SUBSECUENTE REMITIRLA AL CONGRESO DEL ESTADO PARA SU REVISION Y FISCALIZACION.** -----

**SEXTO PUNTO DEL ORDEN DEL DIA: Asuntos Generales. (no hay).**

**SEPTIMO PUNTO DEL ORDEN DEL DIA: Clausura de la sesión.** Una vez que fueron agotados los puntos del orden del día para los que fueron convocados los miembros del H. Cabildo y al no haber otros asuntos que tratar el Presidente Municipal Constitucional **C. GENARO AHUMADA CEDILLO**, da por clausurada la presente reunión ordinaria de cabildo declarando validos los acuerdos que de ella emanaron siendo las 10:00 horas del día 10 de marzo del 2023 dos mil veintitrés.

Levantando el acta correspondiente de la presente sesión, firmando al margen y al calce los intervinientes. -----

----- **DAMOS FÉ** -----



**C. GENARO AHUMADA CEDILLO,**  
PRESIDENTE MUNICIPAL CONSTITUCIONAL.

*[Signature]*  
**LIC. FLOR ZULIMA MONTE RODRIGUEZ,**  
SECRETARIO GENERAL DEL H. AYUNTAMIENTO.



*[Signature]*  
**LIC. DELFINO MAURICIO PEREZ,**  
SINDICO MUNICIPAL.

*[Signature]*  
**C. SILVINA SALVADOR MARTINEZ,**  
REGIDORA DE MAYORIA RELATIVA

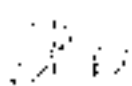
*[Signature]*  
**C. VICTORIA GOMEZ HERNANDEZ,**  
REGIDOR DE REPRESENTACION  
PROPORCIONAL 1


*[Signature]*  
**C. PEDRO MARTINEZ SANTOS,**  
REGIDOR DE REPRESENTACION  
PROPORCIONAL 2

*[Signature]*  
**C. HILARIA SANTIAGO MEDINA,**  
REGIDOR DE REPRESENTACION  
PROPORCIONAL 3



AYUNTAMIENTO  
CONSTITUCIONAL  
2021-2024  
TANLAJÁS, S.L.P.

  
C. LIC. ZAIDA LIZETH LARRAGA TREJO,  
REGIDOR DE REPRESENTACION  
PROPORCIONAL 4, SUPLENTE

  
C. FAUSTINA HERNÁNDEZ HERNÁNDEZ,  
REGIDOR DE REPRESENTACION  
PROPORCIONAL 5

"LAS PRESENTES FIRMAS CORRESPONDEN AL ACTA DE SESIÓN  
ORDINARIA NUMERO 08 DE FECHA 10 DE MARZO DEL 2023"



H. AYUNTAMIENTO  
CONSTITUCIONAL  
- 2021-2024  
TANLAJAS, S.L.P.

LISTA DE ASISTENCIA DE LA SESION ORDINARIA NUMERO  
DE FECHA 10 DE MARZO DEL 2023.

C. GENARO AHUMADA CEDILLO  
PRESIDENTE MUNICIPAL CONSTITUCIONAL

**PRESIDENCIA**  
H. AYUNTAMIENTO  
CONSTITUCIONAL 2021-2024  
TANLAJAS, S.L.P.

LIC. FLOR ZULEMA MONTES RODRIGUEZ.  
SECRETARIO GENERAL DEL  
H. AYUNTAMIENTO

C. LIC. DELFINO MAURICIO PEREZ.  
SINDICO MUNICIPAL

**SINDICATURA**  
H. AYUNTAMIENTO  
CONSTITUCIONAL 2021-2024  
TANLAJAS, S.L.P.

C. SILVINA SALVADOR MARTINEZ.  
REGIDORA DE MAYORIA RELATIVA


C. VICTORIA GÓMEZ HERNÁNDEZ.  
REGIDOR DE REPRESENTACION  
PROPORCIONAL 1

C. PEDRO MARTÍNEZ SANTOS.  
REGIDOR DE REPRESENTACION  
PROPORCIONAL 2

C. HILARIA SANTIAGO MEDINA.  
REGIDOR DE REPRESENTACION  
PROPORCIONAL 3

C. LIC. ZAIDA LIZZETH LARRAGA TREJO.  
REGIDOR DE REPRESENTACION  
PROPORCIONAL 4, SUPLENTE

C. FAUSTINA HERNÁNDEZ HERNÁNDEZ.  
REGIDOR DE REPRESENTACION  
PROPORCIONAL 5



# Información Contable

*[Handwritten notes in the right margin, including the name 'P. J. Sánchez' and other illegible text.]*



Municipio de Yanhigua, S.L.P.  
Estado de San Luis Potosí  
Al 31 de diciembre de 2022

ACTIVO	2022	2021	PASIVO	2022	2021
<b>Activo Circulante</b>			<b>Activo Circulante</b>		
Efectivo y Equivalencias	7,052,702.00	2,171,202.91	Cuentas por Pagar a Corto Plazo	11,452,114.02	30,042,410.02
Deudores a Recibir Pólizas de Fianzas	10,040,671.12	5,636,921.30	Documentos por Pagar a Corto Plazo	-15,271.63	-1,281.00
Deudores a Recibir Bienes o Servicios	2,345,761.51	802,414.54	Pólizas a Corto Plazo de la Deuda Pública a Largo Plazo	0.00	0.00
Inventarios	0.00	0.00	Antes y Vencidos a Corto Plazo	0.00	0.00
Préstamos	0.00	0.00	Préstamos Diferidos a Corto Plazo	0.00	0.00
Contingente por Pérdida o Devolución de Activos Circulantes	0.00	0.00	Fondos y Bienes de Terceros en Gestión y Administración a Corto Plazo	0.00	0.00
Otros Activos Circulantes	0.00	0.00	Provisiones a Corto Plazo	0.00	0.00
			Otros Pasivos a Corto Plazo	22,421.92	22,421.92
<b>Total de Activos Circulantes</b>	<b>19,449,135.23</b>	<b>7,610,538.75</b>	<b>Total de Pasivos Circulantes</b>	<b>11,466,324.31</b>	<b>30,056,000.92</b>
<b>Activo No Circulante</b>			<b>Activo No Circulante</b>		
Inversiones e Impendios a Largo Plazo			Cuentas por Pagar a Largo Plazo	0.00	0.00
Deudores a Recibir Efectivo o Equivalente a Largo Plazo			Documentos por Pagar a Largo Plazo	0.00	0.00
Uso de Inmuebles, Infraestructura y Construcciones en Proceso	24,020,401.51	42,012,854.70	Deuda Pública a Largo Plazo	0.00	0.00
Terrenos Viales	2,700,107.12	7,332,831.47	Préstamos Diferidos a Largo Plazo	0.00	0.00
Activos Intangibles	231,902.34	250,293.26	Fondos y Bienes de Terceros en Cuenta y Administración a Largo Plazo	0.00	0.00
Depreciación, Excedente y Amortización Acumulada de Bienes	0.00	0.00	Provisiones a Largo Plazo	0.00	0.00
Activos Diferidos	2,047,167.25	2,047,167.25			
Contingente por Pérdida o Devolución de Activos No Circulantes	0.00	0.00	<b>Total de Pasivos No Circulantes</b>	<b>0.00</b>	<b>0.00</b>
Otros Activos no Circulantes	0.00	0.00	<b>Total del Pasivo</b>	<b>11,466,324.31</b>	<b>30,056,000.92</b>
<b>Total de Activos No Circulantes</b>	<b>27,000,578.22</b>	<b>52,643,146.77</b>			
<b>Total de Activos</b>	<b>46,449,713.45</b>	<b>60,253,685.52</b>			

HACIENDA PÚBLICA PATRIMONIO

Hacienda Pública/Patrimonio Contributivo		
Asociaciones		
Servicios de Gestión		
Actualización de la Hacienda Pública Patrimonial		
Hacienda Pública/Patrimonio General		
Resultados del Ejercicio (Génesis Destinos)	20,956,300.00	44,544,300.00
Resultados de Ejercicios Anteriores	36,058,511.19	44,263,600.00
Reservas		
Reservas		
Reconstrucción de Resultados de Ejercicios Anteriores	-21,708,688.77	-21,708,688.77
<b>Total Hacienda Pública/Patrimonio</b>	<b>35,306,122.42</b>	<b>67,099,211.23</b>

Estado de Situación en la Actualización de la Hacienda Pública Patrimonial

Resultados por Ejercicio Anteriores		
Resultados por Ejercicio de Actualización de Pasivos		
<b>Total Hacienda Pública/Patrimonio</b>	<b>35,306,122.42</b>	<b>67,099,211.23</b>
<b>Total del Pasivo y Hacienda Pública Patrimonial</b>	<b>11,466,324.31</b>	<b>67,099,211.23</b>



Bajo protesta de decir verdad certifica que los datos financieros y sus saldos son correctos y veraces.

\_\_\_\_\_  
C. Gerente Municipal  
Municipio de Yanhigua, S.L.P.



\_\_\_\_\_  
C. Jefe de la Oficina de Planeación y Desarrollo Municipal  
Municipio de Yanhigua, S.L.P.




\_\_\_\_\_  
H. AYUNTAMIENTO  
CONSTITUCIONAL 2021-2024  
YANHIGUA, S.L.P.

Municipio de Tuxtla, S.L.P. Estado de Arizhadas Del 1 de enero al 31 de diciembre de 2022		2022	2021
<b>INGRESOS Y OTROS BENEFICIOS</b>			
Ingresos de la Gestión		1,734,166.09	1,481,113.54
Ingeniería		650,572.00	661,420.00
Obras y Apoyos de Equipos de Infraestructura		0.00	0.00
Contribuciones de Mejoras		0.00	0.00
Cuentas		661,323.87	462,644.66
Fondos		0.00	0.00
Apoyos		368,284.02	217,055.88
Ingresos por Venta de Bienes y Servicios		0.00	0.00
Ingresos no Contabilizados en los Cuadros de la Ley de Ingresos Constitucionales y Ejercicios Fiscales Anteriores Previstos en la Ley de Ingresos		0.00	0.00
Participaciones, Apoyos, Convenios, Ingresos de otros de la Gobernación Local, Fondo de Desarrollo, Transferencias, Asignaciones, Subsidios y Subvenciones, y Pensiones y Jubilaciones		127,528,041.71	111,862,398.71
Participaciones, Apoyos, Convenios, Ingresos de otros de la Gobernación Local y Fondos de Desarrollo		127,528,041.71	111,862,398.71
Transferencias, Asignaciones, Subsidios y Subvenciones y Pensiones y Jubilaciones		0.00	0.00
Otros Ingresos y Beneficios		71,860.31	72,738.28
Ingresos Financieros		28,120.41	2,631.00
Incremento por Variación de Inventarios		0.00	0.00
Distribución del Exceso de Estimaciones por Fondo o Crédito al Otorgatario		0.00	0.00
Distribución del Exceso de Provisiones		0.00	0.00
Otros Ingresos y Beneficios		43,739.90	70,107.28
<b>Total de Ingresos y Otros Beneficios</b>		<b>129,332,971.71</b>	<b>113,538,186.60</b>
<b>GASTOS Y OTRAS PERDIDAS</b>			
Gastos de Mantenimiento		43,188,883.87	43,758,773.85
Servicios Personales		27,030,610.50	29,413,065.00
Materiales y Suministros		1,020,777.60	0,000,000.00
Servicios Generales		13,218,237.53	14,414,281.25
Transferencias, Asignaciones, Subsidios y Otras Ayudas		6,901,979.81	7,961,623.81
Transferencias a Municipios y Asignaciones al Sector Público		4,411,669.84	5,067,800.00
Transferencias al Rendimiento del Sector Público		0.00	0.00
Subsidios y Subvenciones		0.00	0.00
Ayudas Sociales		4,020,237.89	4,161,131.27
Pensiones y Jubilaciones		670,099.25	7,256,181.81
Transferencias a Federaciones, Municipios y Gobiernos Locales		0.00	0.00
Transferencias a la Seguridad Social		0.00	0.00
Donaciones		0.00	0.00
Transferencias al Exterior		0.00	0.00
Participaciones y Apoyos		0.00	0.00
Participaciones		0.00	0.00
Apoyos		0.00	0.00
Convenios		0.00	0.00
Ingresos, Contadores y Otros Gastos de la Cuenta Pública		0.00	0.00
Ingresos de la Cuenta Pública		0.00	0.00
Contadores de la Cuenta Pública		0.00	0.00
Gastos de la Cuenta Pública		0.00	0.00
Cuentas Cobrables		0.00	0.00
Activos Financieros		0.00	0.00


[Handwritten signatures and stamps, including a circular official seal and various handwritten notes in Spanish.]

Municipio de Tanlaías, S.C.P.		
Estado de Actividades		
Del 1 de enero al 31 de diciembre de 2022		
	2022	2021
Grava Gastos y Pérdidas Fiscales	0.00	0.00
- contribuciones, Depósitos, Impuestos, Derechos, Clases Pasivas y Amortizaciones	0.00	0.00
- Provisiones	0.00	0.00
- Chargeo de Inventario	0.00	0.00
- Aumento por Insuficiencia de Estimaciones por Pérdida o Defecto y Utilizaciones	0.00	0.00
- Aumento por Insuficiencia de Provisiones	0.00	0.00
- Otros Gastos	0.00	0.00
Inversión Pública	56,893,850.83	17,210,229.45
- Inversión Pública no Capitalizable	56,893,850.83	17,210,229.45
<b>Total de Gastos y Otras Pasividades</b>	<b>56,893,850.83</b>	<b>17,210,229.45</b>
Residuos del Ejercicio (Ahorros/Desahorro)	20,416,856.80	44,644,036.00


Una protesta de fe de que los Estados financieros y sus notas, son razonablemente correctos y son responsabilidad del emisor.

  
**PRESIDENCIA**  
 H. AYUNTAMIENTO  
 CONSTITUCIONAL 2021-2024  
 TANLAJAS, S.L.P.  
 LIC. MARTA ANTONIA SELLER  
 PRESIDENTE MUNICIPAL CONSTITUCIONAL  
 2021-2024

  
**TESORERÍA MUNICIPAL**  
 H. AYUNTAMIENTO  
 CONSTITUCIONAL 2021-2024  
 TANLAJAS, S.L.P.  
 LIC. ROSA DELIA GARCIA LEBLANC  
 TESORERA MUNICIPAL  
 2021-2024

  
 LIC. DELFIN MAURICIO PEREZ  
 SINDICATO MUNICIPAL  
 2021-2024

  
**SINDICATURA**  
 H. AYUNTAMIENTO  
 CONSTITUCIONAL 2021-2024  
 TANLAJAS, S.L.P.

  
 LIC. HENRIQUEZ GILBERTO  
 PRESIDENTE MUNICIPAL  
 2021-2024

  
**SECRETARÍA MUNICIPAL**  
 H. AYUNTAMIENTO  
 CONSTITUCIONAL 2021-2024  
 TANLAJAS, S.L.P.

Municipio de Tlanalajas, S.L.P.					
Estado de Variación en la Hacienda Pública					
Del 1 de enero al 31 de diciembre de 2022					
Concepto	Compartido	Generación de Efectivos Anteriores	Generación del Ejercicio	Ajustes por Cambios de Valor	Total
Reconciliaciones Resultado de Ejercicios Anteriores	0.00	0.00	0.00	0.00	0.00
Reajuste Neto Fiscal Acreditado de Ejercicio	0.00	0.00	0.00	0.00	0.00
Aportaciones	0.00	0.00	0.00	0.00	0.00
Consejeros de Capital	0.00	0.00	0.00	0.00	0.00
Actualizaciones de la Hacienda Pública	0.00	0.00	0.00	0.00	0.00
Variaciones de la Hacienda Pública Patrimonio Neto del Ejercicio 2021	0.00	16,400,116.53	24,544,036.29	0.00	40,944,152.82
Resultado del Ejercicio Anterior	0.00	0.00	46,540,266.84	0.00	46,540,266.84
Resultado de Ejercicios Anteriores	0.00	44,253,839.30	0.00	0.00	44,253,839.30
Reservas	0.00	0.00	0.00	0.00	0.00
Reconciliaciones de Resultado de Ejercicios Anteriores	0.00	-27,773,555.77	0.00	0.00	-27,773,555.77
Hacienda Pública Patrimonio Neto Fin del Ejercicio 2021	0.00	16,284,560.53	24,344,200.83	0.00	40,628,761.36
Cambios en la Hacienda Pública Patrimonio Neto de Ejercicio	0.00	0.00	0.00	0.00	0.00
Aportaciones					
Contribuciones de Capital					
Actualización de la Hacienda Pública Patrimonio					
Variaciones de la Hacienda Pública Patrimonio Neto del Ejercicio 2022	0.00	-7,435,415.12	-21,574,000.79	0.00	-28,999,415.91
Resultados del Ejercicio Anterior	0.00	0.00	23,553,266.20	0.00	23,553,266.20
Resultados de Ejercicios Anteriores	0.00	-7,435,215.12	-44,544,066.39	0.00	-51,970,281.51
Reservas	0.00	0.00	0.00	0.00	0.00
Reservas	0.00	0.00	0.00	0.00	0.00
Saldo Neto en la Hacienda Pública Patrimonio 2021		9,022,912.41	2,955,956.37	0.00	11,978,868.78

Bajo protesta de decir verdad, certifico que los datos aquí expresados son verídicos y sus cifras reflejan razonablemente correctos y son responsabilidad del emisor.


**PRESIDENCIA**  
**H. AYUNTAMIENTO**  
**TANLAJAS, S.L.P.**

**TEGONERÍA MUNICIPAL**  
**H. AYUNTAMIENTO**  
**CONSTITUCIONAL 2021-2024**  
**TANLAJAS, S.L.P.**

**SECRETARÍA DE ECONOMÍA**  
**SECRETARÍA DE ECONOMÍA**  
**SECRETARÍA DE ECONOMÍA**

**SECRETARÍA DE ECONOMÍA**  
**SECRETARÍA DE ECONOMÍA**  
**SECRETARÍA DE ECONOMÍA**

**SECRETARÍA DE ECONOMÍA**  
**SECRETARÍA DE ECONOMÍA**  
**SECRETARÍA DE ECONOMÍA**



**SECRETARÍA DE ECONOMÍA**  
**SECRETARÍA DE ECONOMÍA**  
**SECRETARÍA DE ECONOMÍA**

Municipio de Tonalá, S.L.P.		
Estado de Cambios en la Situación Financiera		
Del 1 de enero al 31 de diciembre de 2022		
	Origen	Aplicación
	(2022-2021)	
<b>ACTIVO</b>		
Activo Circulante	0.00	7,169,876.88
Efectivo y Equivalentes	0.00	4,911,483.99
Derechos a Recibir Efectivo o Equivalentes	0.00	1,016,049.62
Derechos a Recibir Bienes o Servicios	0.00	1,242,345.07
Inventarios	0.00	0.00
Ayudas	0.00	0.00
Estimación por Pérdida o Detenimiento de Activos Circulantes	0.00	0.00
Otros Activos Circulantes	0.00	0.00
Activo No Circulante	38,143,373.19	1,384,891.84
Inversiones Financieras a Largo Plazo	0.00	0.00
Derechos a Recibir Efectivo o Equivalentes a Largo Plazo	0.00	0.00
Bienes Inmuebles, Infraestructura y Construcciones en Proceso	38,143,373.19	0.00
Bienes Muebles	0.00	1,375,272.65
Activos Intangibles	0.00	9,619.19
Depreciación, Deterioro y Amortización Acumulada de Bienes	0.00	0.00
Activos Diferidos	0.00	0.00
Estimación por Pérdida o Detenimiento de Activos no Circulantes	0.00	0.00
Otros Activos no Circulantes	0.00	0.00
<b>PASIVO</b>		
Pasivo Circulante	1,408,704.00	13,990.56
Cuentas por Pagar a Corto Plazo	1,408,704.00	0.00
Documentos por Pagar a Corto Plazo	0.00	13,990.56
Porción a Corto Plazo de la Deuda Pública a Largo Plazo	0.00	0.00
Títulos y Valores a Corto Plazo	0.00	0.00
Pasivos Diferidos a Corto Plazo	0.00	0.00
Fondos y Bienes de Terceros en Garantía y/o Administración a Corto Plazo	0.00	0.00
Provisiones a Corto Plazo	0.00	0.00
Otros Pasivos a Corto Plazo	0.00	0.00
Pasivo No Circulante	0.00	0.00
Cuentas por Pagar a Largo Plazo	0.00	0.00
Documentos por Pagar a Largo Plazo	0.00	0.00
Deuda Pública a Largo Plazo	0.00	0.00
Pasivos Diferidos a Largo Plazo	0.00	0.00
Fondos y Bienes de Terceros en Garantía y/o en Administración a Largo Plazo	0.00	0.00
Provisiones a Largo Plazo	0.00	0.00
<b>HACIENDA PÚBLICA/PATRIMONIO</b>		
Hacienda Pública/Patrimonio Contribuido	0.00	0.00
Aportaciones	0.00	0.00
Donaciones de Capital	0.00	0.00
Adquisición de la Hacienda Pública/Patrimonio	0.00	0.00


Municipio de TanlaJás, S.L.P.



Estado de Cambios en la Situación Financiera

Del 1 de enero al 31 de diciembre de 2022

	Origen	Aplicación
	[2022-2021]	
Hacienda Pública/Patrimonio Generado	0.00	30,903,317.91
Resultados del Ejercicio (Antes del Desahucio)	0.00	25,573,099.79
Resultados de Ejercicios Anteriores	0.00	7,405,218.12
Revalúos	0.00	0.00
Reservas	0.00	0.00
Rectificaciones de Resultados de Ejercicios Anteriores	0.00	0.00
Exceso o Insuficiencia en la Actualización de la Hacienda Pública/Patrimonio	0.00	0.00
Resultado por Posición Monetaria		
Resultado por Tronca de Activos no Monetarios		


Enjo protesta de decir verdad certificamos que los Estados Financieros y sus notas, son razonablemente correctos y son responsabilidad del Emisor.

  
**PRESIDENCIA**  
 H. AYUNTAMIENTO  
 CONSTITUCIONAL 2021-2024  
 TANLAJÁS, S.L.P.


   
**TESORERÍA MUNICIPAL**

G. GERARDO AHUAGADA LEONILLY  
 PRESIDENTE MUNICIPAL CONSTITUCIONAL  
 AUTORIZADO

H. AYUNTAMIENTO  
 CONSTITUCIONAL 2021-2024  
 TANLAJÁS, S.L.P.  
**TESORERÍA MUNICIPAL**  
 FRANCISCO

  
 LIC. ALFREDO MAURICIO PÉREZ  
 SUPERINTENDENTE

  
**SECRETARÍA**  
 H. AYUNTAMIENTO  
 CONSTITUCIONAL 2021-2024  
 TANLAJÁS, S.L.P.

  
 LIC. LUIS MIGUEL CHÁVEZ DE YNÉS  
 CONTRALOR INTERNO  
 REVISE

  
**CONTABILIDAD**  
 H. AYUNTAMIENTO  
 CONSTITUCIONAL 2021-2024  
 TANLAJÁS, S.L.P.


*Vertical text on the right margin, possibly a date stamp or signature, including the number '10/11/2022'.*

ANEXO C-05

Municipio de Tuxtla, S.L.P.		
Estado de Flujos de Efectivo		
Del 1 de enero al 31 de diciembre de 2022		
Concepto	2022	2021
<b>Flujos de Efectivo de las Actividades de Operación</b>	<b>129,130,501.74</b>	<b>117,504,820.07</b>
Origen	853,572.00	601,423.00
Impuestos	0.00	0.00
Costos y Aportaciones de Seguridad Social	0.00	0.00
Contribuciones de mejoras	881,325.87	602,624.00
Derivados	0.00	0.00
Productos	186,284.82	777,053.88
Aprovechamientos	77,659.31	2,054.51
Ingresos por Venta de Bienes y Servicios	0.00	0.00
Ingresos no contemplados en las Fracciones de la Ley de Ingresos Causados en Ejercicios Fiscales Anteriores Pendientes de Liquidación o Pago	0.00	0.00
Participaciones y Aportaciones	127,320,651.71	117,504,323.74
Transferencias, Asignaciones y Subsidios y Otras Ayudas	3.00	0.00
Otros Orígenes de Operación	3.00	4,178,219.01
Aplicación	56,478,592.33	50,791,731.45
Servicios Personales	26,879,255.56	20,450,760.30
Materiales y Suministros	1,467,985.40	3,329,465.51
Servicios Generales	12,934,867.44	11,507,658.81
Transferencias Internas y Asignaciones al Sector Público	4,411,802.95	3,087,909.58
Transferencias al resto del Sector Público	0.00	0.00
Subsidios y Subvenciones	0.00	0.00
Ayudas Sociales	4,058,357.72	3,525,695.74
Pensiones y Jubilaciones	570,065.25	742,881.51
Transferencias a Fiduciarios, Mandatos y Contratos Análogos	0.00	0.00
Transferencias a la Seguridad Social	1.00	0.00
Donativos	0.00	0.00
Transferencias al Exterior	0.00	0.00
Participaciones	0.00	0.00
Aportaciones	0.00	0.00
Convenios	0.00	0.00
Otras Aplicaciones de Operación	6,005,071.10	2.00
<b>Flujos Netos de Efectivo por Actividades de Operación</b>	<b>72,701,909.30</b>	<b>66,792,889.42</b>
<b>Flujos de Efectivo de las Actividades de Inversión</b>	<b>0.00</b>	<b>0.00</b>
Origen	0.00	0.00
Bienes Inmuebles, Infraestructura y Construcciones en Proceso	0.00	0.00
Bienes Muebles	0.00	0.00
Otros Orígenes de Inversión	0.00	0.00
Aplicación	67,735,400.66	64,476,069.69
Bienes Inmuebles, Infraestructura y Construcciones en Proceso	66,358,589.62	63,810,467.31
Bienes Muebles	1,375,272.05	557,802.58
Otras Aplicaciones de Inversión	2,558.79	0.00
<b>Flujos Netos de Efectivo por Actividades de Inversión</b>	<b>-67,735,400.66</b>	<b>-64,476,069.69</b>
<b>Flujo de Efectivo de las Actividades de Financiamiento</b>	<b>0.00</b>	<b>0.00</b>
Origen	0.00	0.00
Endeudamiento Neto	0.00	0.00
Interno	0.00	0.00
Externo	0.00	0.00
Otros Orígenes de Financiamiento	0.00	0.00

Municipio de Tanlaías, S.L.P. Estado de Filijos de Efectivo Del 1 de enero al 31 de diciembre de 2022		
Concepto	2022	2021
Aplicación	54,988.13	7,037,793.71
Servicios de la Junta Interno	3.00	0.00
Externo	3.00	0.00
Otras Aplicaciones de Financiamiento	54,982.13	7,037,793.71
<b>Flujos netos de Efectivo por Actividades de Financiamiento</b>	<b>-54,988.13</b>	<b>-7,037,793.71</b>
<b>Instrumentos/Disposiciones Nota en el Efectivo y Equivalentes al Efectivo</b>	<b>4,911,680.29</b>	<b>5,520,973.08</b>
<b>Efectos y Equivalentes al Efectivo al Inicio del Ejercicio</b>	<b>2,171,302.31</b>	<b>7,892,276.29</b>
<b>Efectivo y Equivalentes al Efectivo al Final del Ejercicio</b>	<b>7,082,782.60</b>	<b>2,171,302.31</b>


Hago protesta de decir verdad y declaro que los Estados Financieros y las notas, son razonablemente correctos y son responsabilidad de este ayuntamiento.



  
**PRESIDENCIA**  
H. AYUNTAMIENTO  
CONSTITUCIONAL 2021-2024  
TANLAJAS, S.L.P.

  
**TESORERÍA MUNICIPAL**  
H. AYUNTAMIENTO  
CONSTITUCIONAL 2021-2024  
TANLAJAS, S.L.P.

C. GENARO AHUMADA LEFILLER  
PRESIDENTE MUNICIPAL CONSTITUCIONAL  
AUTORIZÓ

LIC. LILIA DORAJA SANCHEZ CRM  
TESORERO MUNICIPAL  
ELABORÓ

LIC. DELFINO RAMIREZ PEREZ  
SINDICO MUNICIPAL  
  
**COMENTARIO**  
H. AYUNTAMIENTO  
CONSTITUCIONAL 2021-2024  
TANLAJAS, S.L.P.

  
LIC. LUIS MIGUEL CRUZ HERNANDEZ  
CONTADOR  
ELABORÓ  
  
COMENTARIO  
H. AYUNTAMIENTO  
CONSTITUCIONAL 2021-2024  
TANLAJAS, S.L.P.



Municipio de Tlanalajas, S.L.P.

Estado Anual del Activo

Del 1 de enero al 31 de diciembre de 2022

Concepto	Saldo Inicial	Cargos del Período	Acreditaciones	Saldo Final	Variación del Período
	1	2	3	4 (1+2-3)	5 (4-1)
<b>ACTIVO</b>					
Activo Circulante	81,573,778.72	371,987,432.55	401,156,687.02	61,203,472.55	-29,366,604.47
Efectivo y Equivalente	12,648,636.23	209,884,444.87	292,514,557.73	19,815,765.23	7,168,129.26
Derechos a Recibir Efectivo o Equivalentes	2,171,322.31	142,297,684.29	37,497,064.00	7,082,782.61	4,911,460.29
Derechos a Recibir Bienes o Servicios	6,893,927.79	158,933,622.71	102,910,365.09	17,018,310.82	1,018,310.82
Préstamos	843,614.54	23,331,434.81	22,155,357.84	2,082,757.81	1,242,246.94
Ahorros	0.00	0.00	0.00	0.00	0.00
Exposición por Fideicomiso o Depósito de Bienes Circulantes	0.00	0.00	0.00	0.00	0.00
Otros Activos Circulantes	0.00	0.00	0.00	0.00	0.00
Activo No Circulante	78,648,109.77	71,632,637.54	108,644,419.25	41,683,698.62	-36,756,437.35
Inversiones Financieras a Largo Plazo	0.00	0.00	0.00	0.00	0.00
Deuda con el Sector Público o Equivalente a Largo Plazo	0.00	0.00	0.00	0.00	0.00
Bienes inmuebles, Intangible y Construcciones en Proceso	89,072,354.75	-10,487,746.19	-93,661,115.29	24,825,481.61	-58,143,373.18
Bienes Muebles	1,332,094.47	1,349,272.65	0.00	2,705,167.12	1,373,072.65
Activos Intangibles	258,293.25	5,810.12	0.00	264,103.37	9,018.19
Depreciación, Reserva y Amortización Acumulada de Bienes	0.00	0.00	0.00	0.00	0.00
Activos Diferidos	1,847,157.35	0.00	0.00	7,547,167.95	6,000,000.00
Estimador por Pérdidas Potenciales de Activos no Circulantes	0.00	0.00	0.00	0.00	0.00
Otros Activos no Circulantes	0.00	0.00	0.00	0.00	0.00

Bajo protesta de decir verdad declaro que las Estados Financieros y sus anexos han sido elaborados y son responsabilidad del Emisor.

**PRESIDENCIA**  
M. AYUNTAMIENTO  
CONSTITUCIONAL 2021-2024  
TANLAJAS, S.L.P.

D. GERMÁN AGUIRRE SANCHEZ  
PRESIDENTE MUNICIPAL CONSTITUCIONAL  
AUTORIDAD




**TESORERÍA MUNICIPAL**  
AYUNTAMIENTO  
CONSTITUCIONAL 2021-2024  
TANLAJAS, S.L.P.

D. JUAN CARLOS GARCÍA REYNOSO  
SECRETARIO DE TESORERÍA MUNICIPAL  
CONSTITUCIONAL INTERIOR  
SERVICIO



D. JUAN CARLOS GARCÍA REYNOSO  
SECRETARIO DE TESORERÍA MUNICIPAL  
CONSTITUCIONAL INTERIOR  
SERVICIO

D. JUAN CARLOS GARCÍA REYNOSO  
SECRETARIO DE TESORERÍA MUNICIPAL  
CONSTITUCIONAL INTERIOR  
SERVICIO



# Información Presupuestaria

Handwritten notes and signatures along the right margin, including the name "Mónica" and the date "12/12/2013".

Municipio de Tlanajás, S.L.P.

Estado Analítico de Ingresos

Del 1 de enero al 31 de diciembre de 2022

Rubro de Ingresos	Ingreso Estimado		Ampliaciones y Reducciones		Ingreso Modificado		Ingreso Devengado		Ingreso Recaudado		Diferencia (8-5-1)
	1	2	3	4	5	6	7	8	9		
Ingresos	324,262.15	-173,108.18	650,372.00	650,372.00	650,372.00	650,372.00	650,372.00	650,372.00	650,372.00	-173,108.18	
Contribuciones de Seguridad Social	0.00	0.00	0.00	0.00	0.00	0.00	0.00	0.00	0.00	0.00	
Contribuciones de Mejoras	0.00	0.00	0.00	0.00	0.00	0.00	0.00	0.00	0.00	0.00	
Derechos	371,076.50	364,247.37	581,323.37	581,323.37	581,323.37	581,323.37	581,323.37	581,323.37	581,323.37	364,247.37	
Percepciones	0.00	0.00	0.00	0.00	0.00	0.00	0.00	0.00	0.00	0.00	
Percepciones	112,939.53	255,345.59	396,284.82	396,284.82	396,284.82	396,284.82	396,284.82	396,284.82	396,284.82	255,345.59	
Ingresos por Ventas de Bienes, Prestación de Servicios y Otros Ingresos	0.00	71,659.31	71,659.31	71,659.31	71,659.31	71,659.31	71,659.31	71,659.31	71,659.31	71,659.31	
Percepciones, Aportaciones, Contribuciones, Subvenciones y Pensiones de Invalidez	110,082,757.00	4,555,304.71	127,328,551.71	127,328,551.71	127,328,551.71	127,328,551.71	127,328,551.71	127,328,551.71	127,328,551.71	4,555,304.71	
Percepciones Derivadas de Financiamientos	0.00	0.00	0.00	0.00	0.00	0.00	0.00	0.00	0.00	0.00	
Ingresos por Ventas de Bienes y Servicios	0.00	0.00	0.00	0.00	0.00	0.00	0.00	0.00	0.00	0.00	
Percepciones y Aportaciones	0.00	0.00	0.00	0.00	0.00	0.00	0.00	0.00	0.00	0.00	
Percepciones, Asignaciones, Subsidios y Otros Ayudas	0.00	0.00	0.00	0.00	0.00	0.00	0.00	0.00	0.00	0.00	
Ingresos Derivados de Financiamientos	0.00	0.00	0.00	0.00	0.00	0.00	0.00	0.00	0.00	0.00	
<b>Total</b>	<b>115,917,358.83</b>	<b>3,213,448.82</b>	<b>129,131,001.71</b>	<b>129,131,001.71</b>	<b>129,131,001.71</b>	<b>129,131,001.71</b>	<b>129,131,001.71</b>	<b>129,131,001.71</b>	<b>129,131,001.71</b>	<b>3,213,448.82</b>	

Los ingresos exceptados se presentan para efectos de cumplimiento de la Ley de Contabilidad Gubernamental y el Reporte de Estado debe ser siempre mayor a cero.



**PRESIDENCIA**  
H. AYUNTAMIENTO  
CONSTITUCIONAL 2021-2024  
TANLAJÁS, S.L.P.

SENARCO AUTOMÁTICO DEBILLO  
SECRETARÍA MUNICIPAL CONSTITUCIONAL  
AUTORIZA



CELESTINO MAURICIO CRUZ  
SECRETARÍA MUNICIPAL  
CONSTITUCIONAL 2021-2024  
TANLAJÁS, S.L.P.

SECRETARÍA MUNICIPAL  
CONSTITUCIONAL  
TANLAJÁS, S.L.P.

C.P. JUNA GRACIA SANCHEZ CRUZ  
SECRETARÍA MUNICIPAL  
TANLAJÁS, S.L.P.



SECRETARÍA MUNICIPAL  
CONSTITUCIONAL 2021-2024  
TANLAJÁS, S.L.P.

**Municipio de Tanlaías, S.L.P.**  
**Estado Analítico de Ingresos**  
**Al 31 de diciembre de 2022**

Estado Analítico de Ingresos por Fuente de Financiamiento	Ingresos Estimados		Ampliaciones y Reducciones		Ingresos Modificados		Ingresos Devengados		Ingresos Recaudados		Diferencia
	1	2	3	4	5	6	7	8	9	10	
<b>Ingresos del Poder Ejecutivo Federal y de los Municipios</b>	119,917,002.19	9,341,789.51	28,069,242.45	589,338,942.40	129,658,947.40	9,141,789.01	170,708.46				
Ingresos	119,917,002.19		28,069,242.45	589,338,942.40	129,658,947.40	9,141,789.01	170,708.46				
Impuestos	77,250,145.00		18,000,000.00	370,000,000.00	77,250,145.00	77,250,145.00	0.00				
Quotas y Aportaciones de Seguridad Social	0.00		0.00	0.00	0.00	0.00	0.00				
Contribuciones de Manejo	327,076.50		681,323.67	681,323.67	681,323.67	681,323.67	0.00				
Demoras	0.00		0.00	0.00	0.00	0.00	0.00				
Pensiones	102,930.24		386,246.40	344,234.82	293,201.92	344,234.82	0.00				
Aportamientos	0.00		0.00	0.00	0.00	0.00	0.00				
Ingresos por Venta de Bienes, Prestación de Servicios y Otros											
Ingresos											
Fantazías, Aportaciones, Comisiones, Incentivos, Devoluciones y Colaboración Fiscal y otros Distintos de Aportaciones	119,658,737.50	8,641,948.71	121,705,551.11	127,320,881.71	127,320,881.71	127,320,881.71	0.00				
Tarifas, Aranceles, Boleteros y Subvenciones, y Penales y Jubilaciones	0.00	0.00	0.00	0.00	0.00	0.00	0.00				
Ingresos de los Entes Públicos de los Poderes Legislativo y Judicial, Judicial											
Quotas y Aportaciones de Seguridad Social	0.00		71,859.24	71,859.24	71,859.24	71,859.24	0.00				
Provisiones	0.00		0.00	0.00	0.00	0.00	0.00				
Ingresos por Venta de Bienes, Prestación de Servicios y Otros											
Financiamiento											
Tarjetas, Aportaciones, Subvenciones y Subvenciones y Penales y Jubilaciones	0.00		71,859.24	71,859.24	71,859.24	71,859.24	0.00				
Ingresos Diversos de Incentivos											
Ingresos Derivados de Empréstitos											
<b>Total</b>	119,917,002.19	9,341,789.51	28,069,242.45	589,338,942.40	129,658,947.40	9,141,789.01	170,708.46				

Los ingresos evidenciados se observan en el cumplimiento de la Ley General de Contabilidad Gubernamental y el importe reflejado debe ser siempre mayor o igual.

**PRESENCIA**  
 H. AYUNTAMIENTO  
 CONSTITUCIONAL 2021-2024  
 TANLAÍAS, S.L.P.

**PRESENCIA**  
 H. AYUNTAMIENTO  
 CONSTITUCIONAL 2021-2024  
 TANLAÍAS, S.L.P.

**COMUNICACIÓN**  
 H. AYUNTAMIENTO  
 CONSTITUCIONAL 2021-2024  
 TANLAÍAS, S.L.P.

**COMUNICACIÓN**  
 H. AYUNTAMIENTO  
 CONSTITUCIONAL 2021-2024  
 TANLAÍAS, S.L.P.



**Municipio de Tuxtla Gutiérrez, S.L.P.**

**Estado Analítico del Ejercicio del Presupuesto de Egresos**

**Clasificación Económica (por Tipo de Gasto)**

**Del 1 de enero al 31 de diciembre de 2022**

Concepto	1 Egresos Aprobado	2 Amortizaciones (Reducciones)	3-11-21 Egresos Modificados	4 Egresos Devolución	5 Egresos Pagado	6-13-41 Subtotal
Bandeo	52,771,532.89	-1,811,264.17	50,960,268.72	50,960,268.72	49,952,455.19	0.00
Gasto de Capital	95,895,210.00	3,991,417.54	71,903,792.46	71,903,792.46	97,735,455.98	0.00
Amortización de los Bienes y Disposición de Reservas	650,000.00	-586,321.37	50,868.63	54,000.00	54,958.13	0.00
Personales y Substancias	600,000.00	-25,004.74	575,000.00	570,000.00	570,000.00	0.00
Prestaciones	3.00	0.00	0.00	0.00	0.00	0.00
<b>Total del Gasto</b>	<b>119,817,052.89</b>	<b>-3,486,106.71</b>	<b>123,402,219.65</b>	<b>123,402,219.65</b>	<b>118,212,350.32</b>	<b>0.00</b>



**PRESENCIA**  
**H. AYUNTAMIENTO**  
**CONSTITUCIONAL 2021-2024**  
**TUXTLA GUTIÉRREZ, S.L.P.**

**TESORERÍA MUNICIPAL**  
**CONSTITUCIONAL 2021-2024**  
**TUXTLA GUTIÉRREZ, S.L.P.**

**SECRETARÍA MUNICIPAL CONSTITUCIONAL**  
**AUTORIZADO**



**SECRETARÍA MUNICIPAL**  
**CONSTITUCIONAL 2021-2024**  
**TUXTLA GUTIÉRREZ, S.L.P.**

**SECRETARÍA MUNICIPAL**  
**CONSTITUCIONAL 2021-2024**  
**TUXTLA GUTIÉRREZ, S.L.P.**

**SECRETARÍA MUNICIPAL**  
**CONSTITUCIONAL 2021-2024**  
**TUXTLA GUTIÉRREZ, S.L.P.**

**SECRETARÍA MUNICIPAL**  
**CONSTITUCIONAL 2021-2024**  
**TUXTLA GUTIÉRREZ, S.L.P.**

**Municipio de Tanlaás, S.L.P.**  
**Estado Analítico del Ejercicio del Presupuesto de Egresos**  
**Clasificación Administrativa**

Del 1 de enero al 31 de diciembre de 2022

Concepto	Egresos Aprobados 1	Ampliaciones/ (Reducciones) 2	Egresos Modificado 3 = (1 + 2)	Egresos Devengados 4	Egresos Pagados 5	Subejercicio 6 = (3 - 4)
Órgano Ejecutivo Municipal (Asistencia)	119,917,052.69	3,485,188.76	123,402,241.45	123,402,241.45	118,212,050.32	0.00
Egresos de Personal y Materiales No Compras y No Financieros	0.00	0.00	0.00	0.00	0.00	0.00
<b>Total del Gasto</b>	<b>119,917,052.69</b>	<b>3,485,188.76</b>	<b>123,402,241.45</b>	<b>123,402,241.45</b>	<b>118,212,050.32</b>	<b>0.00</b>

**Clasificación Administrativa**

Del 1 de enero al 31 de diciembre de 2022

Concepto	Egresos Aprobados 1	Ampliaciones/ (Reducciones) 2	Egresos Modificado 3 = (1 + 2)	Egresos Devengados 4	Egresos Pagados 5	Subejercicio 6 = (3 - 4)
Presidencia	37,349,225.56	-854,952.01	29,384,273.57	29,384,273.57	35,574,530.21	0.00
Administración	69,079,225.11	4,117,047.34	73,206,272.45	64,062,177.77	62,772,001.29	0.00
Protección de Bienes Públicos	13,588,025.20	0.00	13,588,025.20	13,581,415.00	13,281,415.00	0.00
Compras		8,475,876.31	8,475,876.31	0,479,876.31	0,254,101.82	0.00
<b>Total del Gasto</b>	<b>119,917,052.69</b>	<b>3,485,188.76</b>	<b>123,402,241.45</b>	<b>123,402,241.45</b>	<b>118,212,050.32</b>	<b>0.00</b>

**PRESIDENCIA**

**H. AYUNTAMIENTO CONSTITUCIONAL 2021-2024 TANLAÁS, S.L.P.**

SECRETARÍA DE ECONOMÍA  
 DIRECCIÓN GENERAL DE REGISTROS PÚBLICOS  
 SUBDIRECCIÓN DE REGISTRO DE PROPIEDADES

**AYUNTAMIENTO CONSTITUCIONAL 2021-2024 TANLAÁS, S.L.P.**

SECRETARÍA DE ECONOMÍA  
 DIRECCIÓN GENERAL DE REGISTROS PÚBLICOS  
 SUBDIRECCIÓN DE REGISTRO DE PROPIEDADES

**SECRETARÍA DE ECONOMÍA**  
 H. AYUNTAMIENTO CONSTITUCIONAL 2021-2024 TANLAÁS, S.L.P.

**SECRETARÍA DE ECONOMÍA**  
 H. AYUNTAMIENTO CONSTITUCIONAL 2021-2024 TANLAÁS, S.L.P.

**Municipio de Tanlaño, S.L.P.**  
**Estado Analítico del Ejercicio del Presupuesto de Egresos**  
**Clasificación Funcional (Finalidad y Función)**  
**Del 1 de enero al 31 de Diciembre de 2022**

Concepto	Egresos Aprobados 1	Ampliaciones (Reducciones) 2	Egresos Modificados 3 = (1+2)	Egresos Devengados 4	Egresos Pagados 5	Subalícuota 6 = (3 - 4)
<b>Gobierno</b>	46,160,047.63	-4,001,977.63	42,158,070.00	41,826,070.00	40,275,037.31	0.00
Legislativo	0.00	0.00	0.00	0.00	0.00	0.00
Judicial	0.00	0.00	0.00	0.00	0.00	0.00
Comercio, Industria y Petróleo del Gobierno	0.00	0.00	0.00	0.00	0.00	0.00
Relaciones Exteriores	0.00	0.00	0.00	0.00	0.00	0.00
Asuntos Financieros y Económicos	6,024,047.59	-212,620.43	5,811,427.16	5,730,418.24	5,602,206.54	0.00
Seguridad Nacional	0.00	0.00	0.00	0.00	0.00	0.00
Asuntos de Cultura, Recreación y Espectáculos	5,753,600.00	-3,507,745.23	2,245,854.77	2,017,650.00	2,057,650.00	0.00
Trabajo Social y Género	0.00	0.00	0.00	0.00	0.00	0.00
<b>Medio Ambiente</b>	56,931,003.20	-4,457,320.63	52,473,682.57	47,350,084.57	43,201,527.04	0.00
Protección Ambiental	0.00	9,575.00	9,575.00	9,575.00	9,575.00	0.00
Voluntariado y Servicios a Compañías	46,405,000.00	-2,135,300.15	44,269,699.85	43,566,645.76	40,425,493.14	0.00
Salud	4,450,000.00	-2,253,241.92	2,196,758.08	2,421,752.77	2,421,752.00	0.00
Recreación, Cultura y Otras Actividades Sociales	1,160,000.00	-1,160,000.00	0.00	0.00	0.00	0.00
Educación	7,750,000.00	-2,750,000.00	5,000,000.00	5,000,000.00	5,000,000.00	0.00
Protección Social	0.00	0.00	0.00	0.00	0.00	0.00
Otras Actividades Sociales	1,540,003.20	-195,205.21	1,344,797.99	1,351,799.99	1,351,799.99	0.00
<b>Desarrollo Económico</b>	47,410,000.00	16,424,085.17	63,834,085.17	34,324,085.07	34,324,085.07	0.00
Activos Externos, Bancarios y Financieros	0.00	0.00	0.00	0.00	0.00	0.00
Agencia de Seguridad, Pesca y Fideicomisos	2,350,000.00	-540,085.14	1,809,914.86	2,300,405.00	2,300,405.00	0.00
Comercio y Energía	2,250,000.00	-1,390,000.00	860,000.00	1,310,000.00	1,310,000.00	0.00
Minería, Montaña y Caza, Pesca	0.00	0.00	0.00	0.00	0.00	0.00
Transporte	12,450,000.00	16,342,000.21	28,792,000.21	4,760,070.21	4,760,070.21	0.00
Comunicaciones	0.00	0.00	0.00	0.00	0.00	0.00
Turismo	0.00	0.00	0.00	0.00	0.00	0.00
Ciencia, Tecnología e Innovación	0.00	0.00	0.00	0.00	0.00	0.00
Otras Industrias y Otras Actividades Económicas	0.00	0.00	0.00	0.00	0.00	0.00
<b>Otros no Clasificados en Funciones Asignadas</b>	450,000.00	-450,000.00	0.00	0.00	0.00	0.00
Transferencias de la Cuenta Pública/ Cuenta Financiera de la Ciudad	0.00	0.00	0.00	0.00	0.00	0.00
Transferencias de Participaciones y Aportaciones entre Municipios, Estados y Federación	0.00	0.00	0.00	0.00	0.00	0.00
Transferencias de la Cuenta Pública/ Cuenta Financiera	0.00	0.00	0.00	0.00	0.00	0.00
Pagos de Ejercicios Fiscales Anteriores	450,000.00	-450,000.00	0.00	0.00	0.00	0.00
<b>Total de Egresos</b>	<b>103,577,070.83</b>	<b>-3,458,198.16</b>	<b>100,118,872.67</b>	<b>100,118,872.67</b>	<b>96,000,000.00</b>	<b>0.00</b>



EL PRESIDENTE DEL AYUNTAMIENTO MUNICIPAL DE TANLAÑO, S.L.P.

**PRESIDENCIA**  
**H. AYUNTAMIENTO**  
**CONSTITUCIONAL 2021-2024**  
**TANLAÑO, S.L.P.**

EL SECRETARIO DE AYUNTAMIENTO MUNICIPAL DE TANLAÑO, S.L.P.

**SINDICATURA**  
 H. AYUNTAMIENTO MUNICIPAL  
 CONSTITUCIONAL 2021-2024  
 TANLAÑO, S.L.P.

EL AYUDANTE DEL PRESIDENTE DEL AYUNTAMIENTO MUNICIPAL DE TANLAÑO, S.L.P.

EL AYUDANTE DEL SECRETARIO DE AYUNTAMIENTO MUNICIPAL DE TANLAÑO, S.L.P.





# Información

## Disciplina Financiera

Handwritten notes and signatures on the right margin of the page.



**Municipio de Tancitará, S.L.P.**  
**Informe Anual de la Deuda Pública y Otros Pasivos - LDI**  
**(Al 31 de enero del 31 de diciembre de 2022 (k))**  
**(PESOS)**

Descripción de la Deuda Pública y Otros Pasivos (k)	Grupo al 31 de diciembre de 2022 (m)	Corriente (n) del Periodo (k)	Amortización (l) del Periodo (k)	Revisión (m) del Periodo (k)	Reclasificaciones y otros (n) del Periodo (k)	Grado Final del Periodo (k) (a-b+c+d)	Pago de Intereses del Periodo (k)	Pago de Dominios y otros (k) del Periodo (k)
<b>A. Deuda Pública (A+B+C)</b>	0	0	0	0	0	0	0	0
<b>A. Deuda Plazo Largo (A+B)</b>	0	0	0	0	0	0	0	0
a) Obligaciones de Crédito	0	0	0	0	0	0	0	0
b) Préstamos	0	0	0	0	0	0	0	0
c) Fideicomisos Financieros	0	0	0	0	0	0	0	0
<b>B. Deuda Plazo Corto (B+C)</b>	0	0	0	0	0	0	0	0
b) Obligaciones de Crédito	0	0	0	0	0	0	0	0
c) Préstamos	0	0	0	0	0	0	0	0
d) Fideicomisos Financieros	0	0	0	0	0	0	0	0
<b>2. Otros Pasivos</b>	16,465,581	0	0	0	0	16,465,581	0	0
<b>3. Total de la Deuda Pública y Otros Pasivos (A+B+C+D)</b>	16,465,581	0	0	0	0	16,465,581	0	0
<b>4. Deuda Contingente (E+F+G+H)</b>	0	0	0	0	0	0	0	0
E. Garantías otorgadas	0	0	0	0	0	0	0	0
F. Garantías otorgadas	0	0	0	0	0	0	0	0
G. Deuda contingente	0	0	0	0	0	0	0	0
H. Deuda contingente	0	0	0	0	0	0	0	0
<b>Valor de los compromisos firmados por el Ayuntamiento de Tancitará</b>	0	0	0	0	0	0	0	0
a) Obligaciones de Crédito	0	0	0	0	0	0	0	0
b) Préstamos	0	0	0	0	0	0	0	0
c) Fideicomisos Financieros	0	0	0	0	0	0	0	0

1. Si alguno de los datos de este informe no concuerda con el estado de cuenta de transacciones emitido por el banco o con los estados financieros auditados por el auditor independiente, el Ayuntamiento de Tancitará se compromete a proporcionar los datos correctos y respaldados por los documentos correspondientes.

2. Este informe es el resultado de un estudio de los datos de los estados financieros del Ayuntamiento de Tancitará.

Objetivos o Cuentas (k)	Número de Cuentas (l)	Plazo (m)	Tasa de Interés (%)	Comisiones y Gastos Asociados (n)
Objetivos o Cuentas (k)	0	0	0	0
Objetivos o Cuentas (k)	0	0	0	0
Objetivos o Cuentas (k)	0	0	0	0

EL GOBIERNO MUNICIPAL DE TANCITARÁ  
 MUNICIPIO DE TANCITARÁ, S.L.P.  
 2022-2024

**PRESIDENCIA**  
**H. AYUNTAMIENTO MUNICIPAL**  
**CONSTITUCIONAL 2021-2024**  
**TANCITARÁ, S.L.P.**

EL GOBIERNO MUNICIPAL DE TANCITARÁ  
 MUNICIPIO DE TANCITARÁ, S.L.P.  
 2022-2024

**SINDECATURA**  
 H. AYUDANTE MUNICIPAL  
 MUNICIPIO DE TANCITARÁ, S.L.P.  
 2022-2024

EL GOBIERNO MUNICIPAL DE TANCITARÁ  
 MUNICIPIO DE TANCITARÁ, S.L.P.  
 2022-2024

Municipio de Tzucujá, S.L.P.  
**Informe Analítico de Obligaciones Diferentes de Financiamientos – LDF**  
 Del 1 de enero al 31 de diciembre de 2022 (b)

(PESOS)

Denominación de las Obligaciones Diferentes de Financiamiento (c)	Fecha del Contrato (d)	Fecha de Inicio de Operación del Proyecto (e)	Fecha de vencimiento (f)	Monto de la inversión pactado (g)	Pago pactado (h)	Monto promedio mensual del pago de la contraprestación (i)	Monto pagado de la inversión al 31 de diciembre de 2022 (k)	Monto pagado de la inversión actualizado al 31 de diciembre de 2022 (l)	Saldo pendiente por pagar de la inversión al 31 de diciembre de 2022 (m) = g - l
A. Asociaciones Públicas Privadas (APP's) (A=a1+b+c+d)									
a) APP 1									
b) APP 2									
c) APP 3									
d) APP XX									
B. Otros Instrumentos (B=a+b+c+d)									
a) Otro instrumento 1									
b) Otro instrumento 2									
c) Otro instrumento 3									
d) Otro instrumento XX									
C. Total de Obligaciones Diferentes de Financiamiento (C=A+B)									

**PRESIDENCIA**  
 H. AYUNTAMIENTO  
 CONSTITUCIONAL 2021-2024  
 TZUCUJÁ, S.L.P.

**TESORERÍA MUNICIPAL**  
 H. AYUNTAMIENTO  
 CONSTITUCIONAL 2021-2024  
 TZUCUJÁ, S.L.P.

D. GENCIO APLUADA CERILLO  
 PRESIDENTE MUNICIPAL CONSTITUCIONAL  
 AUTORIZO

**SECRETARÍA MUNICIPAL**  
 H. AYUNTAMIENTO  
 CONSTITUCIONAL 2021-2024  
 TZUCUJÁ, S.L.P.

JOSÉ MIGUEL GARCÍA RIVERA  
 CONTADOR INTERNO  
 AUTORIZO

**GOBIERNO DE TANLAAGU**  
**Salida Presupuestaria - LDF**  
**Del 1 de Enero del 2021 al 31 de Diciembre del 2021**  
**(PESOS)**


Concepto	El total Ejecutado	Declarado	Presupuesto Cajado
<b>A Ingresos Fiscales (A = A1 + A2)</b>	1,311,396	1,087,216	1,301,316
A1 Ingresos Fiscales (A1 = A11 + A12)	1,311,396	1,087,216	1,301,316
A2 Ingresos Fiscales (A2 = A21 + A22)	0	0	0
<b>B Egresos Fiscales (B = B1 + B2)</b>	11,316,801	11,400,211	10,972,596
B1 Egresos Fiscales (B1 = B11 + B12)	9,729,227	10,040,027	9,540,029
B2 Egresos Fiscales (B2 = B21 + B22)	8,967,574	9,360,184	8,600,000
<b>C Recursos del Estado (C = C1 + C2)</b>	0	0	0
C1 Recursos del Estado (C1 = C11 + C12)	0	0	0
C2 Recursos del Estado (C2 = C21 + C22)	0	0	0
<b>D Retiro Presupuestario (D = D1 + D2)</b>	0	0	0
D1 Retiro Presupuestario (D1 = D11 + D12)	0	0	0
D2 Retiro Presupuestario (D2 = D21 + D22)	0	0	0

Concepto	Recibido	Declarado	Pagado
<b>F Ingresos Contables y Gastos en L.D. (F = F1 + F2)</b>	0	0	0
F1 Ingresos Contables y Gastos en L.D. (F1 = F11 + F12)	0	0	0
F2 Ingresos Contables y Gastos en L.D. (F2 = F21 + F22)	0	0	0
<b>M Pasivos Fiscales (M = M1 + M2)</b>	0	0	0

Concepto	Recibido Ejecutado	Declarado	Presupuesto Pagado
<b>F1 Ingresos Contables y Gastos en L.D. (F1 = F11 + F12)</b>	0	0	0
F11 Ingresos Contables y Gastos en L.D. (F11 = F111 + F112)	0	0	0
F12 Ingresos Contables y Gastos en L.D. (F12 = F121 + F122)	0	0	0
<b>M1 Pasivos Fiscales (M1 = M11 + M12)</b>	0	0	0

Concepto	Ejecutado Pagado	Declarado	Presupuesto Pagado
<b>A1 Ingresos Fiscales (A1 = A11 + A12)</b>	1,311,396	1,087,216	1,301,316
A11 Ingresos Fiscales (A11 = A111 + A112)	0	0	0
A12 Ingresos Fiscales (A12 = A121 + A122)	0	0	0
<b>B1 Egresos Fiscales (B1 = B11 + B12)</b>	9,729,227	10,040,027	9,540,029
B11 Egresos Fiscales (B11 = B111 + B112)	0	0	0
B12 Egresos Fiscales (B12 = B121 + B122)	0	0	0
<b>C1 Recursos del Estado (C1 = C11 + C12)</b>	0	0	0
C11 Recursos del Estado (C11 = C111 + C112)	0	0	0
C12 Recursos del Estado (C12 = C121 + C122)	0	0	0

Concepto	Recibido Ejecutado	Declarado	Presupuesto Pagado
<b>F1 Ingresos Contables y Gastos en L.D. (F1 = F11 + F12)</b>	0	0	0
F11 Ingresos Contables y Gastos en L.D. (F11 = F111 + F112)	0	0	0
F12 Ingresos Contables y Gastos en L.D. (F12 = F121 + F122)	0	0	0
<b>M1 Pasivos Fiscales (M1 = M11 + M12)</b>	0	0	0
M11 Pasivos Fiscales (M11 = M111 + M112)	0	0	0
M12 Pasivos Fiscales (M12 = M121 + M122)	0	0	0




**PRESIDENCIA**  
**M. AYUNTAMIENTO**  
**CONSTITUCIONAL**  
**TANLAAGU S.L.P.**

El presente documento es una copia impresa de un archivo electrónico generado por el sistema de información presupuestaria del Gobierno Municipal de Tanlaagu.

Fecha de impresión: 31/12/2021 10:00 AM

Usuario: [Nombre]

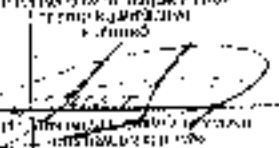


**SECRETARÍA MUNICIPAL**  
**M. AYUNTAMIENTO**  
**CONSTITUCIONAL**  
**TANLAAGU S.L.P.**


El presente documento es una copia impresa de un archivo electrónico generado por el sistema de información presupuestaria del Gobierno Municipal de Tanlaagu.

Fecha de impresión: 31/12/2021 10:00 AM

Usuario: [Nombre]



**SECRETARÍA MUNICIPAL**  
**M. AYUNTAMIENTO**  
**CONSTITUCIONAL**  
**TANLAAGU S.L.P.**



**SECRETARÍA MUNICIPAL**  
**M. AYUNTAMIENTO**  
**CONSTITUCIONAL**  
**TANLAAGU S.L.P.**

Municipio de Tlanajás, S.L.P.  
 Estado Analítico de Ingresos Detallado - LDF  
 Del 1 de enero al 31 de diciembre de 2022 (a)  
 (PESOS)

Concepto	Ingresos					Diferencia (a)
	Estado (a)	Amortizaciones/ (Revoluciones)	Verificados	Exigidos	Recaudados	
<b>Ingresos de Libre Disposición:</b>						
A. Impuestos						
B. Cuotas y Aportaciones de Seguridad Social						
C. Contribuciones de Mejoras						
D. Derechos						
F. Productos	402,939	295,340	308,288	396,285	399,285	295,340
G. Aprovechamientos		71,655	71,655	71,359	71,608	71,659
H. Ingresos por Ventas de Bienes y Servicios						
I. Explotaciones						
MAR-142-1137-11-15-16-17-18-19-20-21-22-23	36,255,068	1,257,155	37,013,221	37,013,221	37,013,221	1,857,155
N1) Fondo General de Participaciones	20,595,439	17,252	20,598,354	20,598,354	20,598,354	17,042
N2) Fondo de Fomento Municipal	5,859,899	1,287,348	3,111,229	3,111,229	6,111,229	1,241,230
N3) Fondo de Fomento y Regularización	1,305,577	174,052	1,438,029	1,438,029	1,432,028	104,162
N4) Fondo de Fomento de Vivienda	135,100	28,922	76,302	76,302	76,302	58,922
N5) Fondo de Fomento de Vivienda y Regularización						
N6) Fondo de Fomento de Vivienda y Regularización	2,130,520	22,072	2,105,190	2,105,190	2,105,190	22,072
N7) Fondo de Fomento de Vivienda y Regularización	55,000	158,733	611,253	511,253	611,253	75,790
N8) Fondo de Fomento de Vivienda y Regularización						
N9) Fondo de Fomento de Vivienda y Regularización	1,245,185	584,012	560,781	560,781	560,781	36,412
N10) Fondo de Fomento de Vivienda y Regularización		300,000	3,000,000	300,000	300,000	300,000
N11) Fondo de Fomento de Vivienda y Regularización						
N12) Fondo de Fomento de Vivienda y Regularización	22,825	36,188	61,013	61,013	61,013	38,188
N13) Fondo de Fomento de Vivienda y Regularización						
N14) Fondo de Fomento de Vivienda y Regularización						
N15) Fondo de Fomento de Vivienda y Regularización						
N16) Fondo de Fomento de Vivienda y Regularización	30,352	24,474	57,927	57,927	57,927	24,474
N17) Fondo de Fomento de Vivienda y Regularización	217,041	320,937	691,529	691,028	691,028	320,937
N18) Fondo de Fomento de Vivienda y Regularización	80,000	2,020,488	2,350,488	2,350,488	2,350,488	2,270,488
N19) Fondo de Fomento de Vivienda y Regularización	160,000	157,925	2,375	2,375	2,375	157,925
N20) Fondo de Fomento de Vivienda y Regularización						
J. Transferencias						
K. Servicios						
L1) Otros Gastos y Servicios						

*[Handwritten signatures and notes in the right margin]*

Municipio de Taltajás, S.L.P.  
 Estado Analítico de Ingresos Detallado - LDF  
 Del 1 de enero al 31 de diciembre de 2022 (b)

(PESOS)

Concepto	Ingreso					Diferencia (d)
	Estimado (d)	Ampliaciones (Reducciones)	Modificado	Devengado	Recaudado	
L. Otros Ingresos de Libre Disposición (L-1+1R); 11) Fideicomisos en Ingresos Locales 12) Otros Ingresos de Libre Disposición	0	0	0	0	0	0
E. Total de Ingresos de Libre Disposición (L-A+B-C+D+E+F+G+H+J+K+L)	97,940,523	4,579,787	41,920,310	41,525,610	41,525,610	4,576,787
Ingresos Excepcionales de Ingresos de Libre Disposición						
F. Transferencias Federales Etiquetadas A. Aportaciones (A-a1+a2+a3+a4+a5+a6+a7+a8)	82,967,230	-4,146,948	75,520,282	78,520,282	78,520,282	-4,143,948
a1) Fondo de Aportaciones para la Norma Educativa y Gest. Operativa						
a2) Fondo de Aportaciones para los Servicios de Salud						
a3) Fondo de Aportaciones para la Infraestructura Social	68,079,276	-4,138,868	64,939,007	64,939,337	64,939,337	4,139,688
a4) Fondo de Aportaciones para el Fortalecimiento de los Municipios y de las Demarcaciones Terrestres de los Estados						
a5) Fondo de Aportaciones Federales	13,588,000	-7,062	13,550,927	13,580,925	13,550,925	-7,062
a6) Fondo de Aportaciones para el Fortalecimiento de las Entidades Federativas						
a7) Fondo de Aportaciones para el Fomento Tecnológico y de Habilidades Básicas						
a8) Fondo de Aportaciones para el Fortalecimiento de las Entidades Federativas						
B. Comenta (B-a1-a2-a3-a4)	0	4,733,910	3,783,610	3,783,610	3,783,610	4,733,910
C. Comenta de Protección Social y Salud						
c1) Comenta de Desempeño						
c2) Comenta de Reconstrucción						
c3) Comenta de Reconstrucción						
c4) Comenta de Reconstrucción						
D. Fondos Distritales de Aportaciones (D-a1+a2)						
d1) Fondos para Entidades Federativas y Municipios Productores de Hidrocarburos						
d2) Fondo Afiliado						
L. Transferencias, Subsidios y Subvenciones, y Fideicomisos y Jirafactores						
F. Otras Transferencias Federales Etiquetadas						

*[Handwritten signature and notes]*

Municipio de Tlanajas, S.L.P.  
 Estado Analítico de Ingresos Detallado - LOF  
 Del 1 de enero al 31 de diciembre de 2022 (b)  
 (PESOS)

Concepto	Ingreso					Diferencia (e)
	Estimado (a)	Ampliaciones (Reducciones)	Modificado	Devenido	Recaudado	
II. Total de Transferencias Federales Equitativas (A + B + C + D + E)	62,007,230	4,636,067	67,303,862	57,360,200	67,303,862	4,636,681
III. Ingresos Derivados de Finanzas Mixtas (B - A) A. Ingresos Derivados de Financiamientos	0	0	0	0	0	0
IV. Total de Ingresos (IV = I + II + III)	119,917,053	6,213,640	129,130,693	125,130,310	129,130,693	8,213,449
<b>Datos Informativos</b>						
1. Ingresos Derivados de Financiamientos con Fuente de Pago de Ingresos de Inicial Inmediada						
	37,246,625	4,970,937	41,808,612	41,828,310	41,828,610	4,576,757
2. Ingresos Derivados de Financiamientos con Fuente de Pago de Transferencias						
	32,667,230	4,635,931	67,303,862	27,373,500	27,303,862	4,996,681
3. Ingresos Derivados de Financiamientos (IV = 1 + 2)						
	69,913,855	9,606,868	79,130,502	125,130,810	129,133,502	9,213,449



**PRESIDENCIA**  
 M. AYUNTAMIENTO  
 CONSTITUCIONAL 2021-2024  
 TLANAJAS, S.L.P.

**TESORERÍA MUNICIPAL**  
 M. AYUNTAMIENTO  
 CONSTITUCIONAL 2021-2024  
 TLANAJAS, S.L.P.

*[Signature]*  
 CONTRALOR INTERNO  
 2022



*[Signature]*  
 GERENTE GENERAL  
 2022

**SECRETARÍA**  
 M. AYUNTAMIENTO  
 CONSTITUCIONAL 2021-2024  
 TLANAJAS, S.L.P.





Municipio de Tuxtla, S.L.P.						
Estado Analítico del Ejercicio del Presupuesto de Egresos Detallado - LDF						
Clasificación por Objeto del Gasto (Código y Concepto)						
Del 1 de enero al 31 de diciembre de 2022 (b)						
(PESOS)						
Código (a)	Egresos					
	Aprobado (b)	Aplicaciones (Recurros) (c)	Modificados (d)	Demorado (e)	Pagado (f)	Saldo a cargo (g)
<b>I. Gasto Público (01-02-03-04-05-06-07)</b>	<b>238 823</b>	<b>-</b>	<b>54 926</b>	<b>54 883</b>	<b>54 926</b>	<b>0</b>
a) Gasto Público de Capital (01-02-03-04)	0	0	0	0	0	0
b) Gasto Público de Operación (05-06-07)	238 823	-	54 926	54 883	54 926	0
<b>II. Gasto Ejecutado (08-09-10-11-12-13-14)</b>	<b>61 627 723</b>	<b>4 353 096</b>	<b>61 274 627</b>	<b>61 019 768</b>	<b>62 338 100</b>	<b>0</b>
<b>III. Gasto en Proceso (15-16-17-18-19-20-21)</b>	<b>4 700 478</b>	<b>-</b>	<b>2 284 345</b>	<b>1 988 265</b>	<b>1 665 628</b>	<b>0</b>
a) Gasto en Proceso de Capital (15-16-17-18)	4 700 478	-	2 284 345	1 988 265	1 665 628	0
b) Gasto en Proceso de Operación (19-20-21)	0	0	0	0	0	0
<b>IV. Mandatos y Suministros (22-23-24-25-26-27-28-29)</b>	<b>27 000 000</b>	<b>-</b>	<b>62 847</b>	<b>46 280</b>	<b>46 280</b>	<b>0</b>
a) Mandatos (22-23-24-25-26-27-28)	27 000 000	-	62 847	46 280	46 280	0
b) Suministros (29)	0	0	0	0	0	0
<b>V. Servicios Generales (30-31-32-33-34-35-36-37-38-39)</b>	<b>6 788 245</b>	<b>1 181 812</b>	<b>5 606 433</b>	<b>5 564 657</b>	<b>5 188 965</b>	<b>0</b>
a) Servicios Generales (30-31-32-33-34-35-36-37-38-39)	6 788 245	1 181 812	5 606 433	5 564 657	5 188 965	0
<b>VI. (04) Gastos de Registros, Subsidios y otras Ayudas (04-05-06-07-08-09-10-11-12-13-14)</b>	<b>2 733 295</b>	<b>-</b>	<b>1 387 774</b>	<b>1 386 914</b>	<b>1 386 914</b>	<b>0</b>
a) Gastos de Registros (04-05-06-07-08-09-10-11-12-13-14)	2 733 295	-	1 387 774	1 386 914	1 386 914	0
<b>VII. Gastos de Materiales, Insumos e Impagos (13-14-15-16-17-18-19-20-21-22-23-24-25-26-27-28-29)</b>	<b>4 000 000</b>	<b>1 171 285</b>	<b>2 828 715</b>	<b>2 799 855</b>	<b>2 799 855</b>	<b>0</b>
a) Gastos de Materiales (13-14-15-16-17-18-19-20-21-22-23-24-25-26-27-28-29)	4 000 000	1 171 285	2 828 715	2 799 855	2 799 855	0
<b>VIII. Gastos de Personal (30-31-32-33-34-35-36-37-38-39)</b>	<b>11 300 000</b>	<b>6 181 791</b>	<b>5 118 209</b>	<b>5 118 209</b>	<b>5 118 209</b>	<b>0</b>
a) Gastos de Personal (30-31-32-33-34-35-36-37-38-39)	11 300 000	6 181 791	5 118 209	5 118 209	5 118 209	0
<b>IX. Gastos de Viajes (40-41-42-43-44-45-46-47-48-49)</b>	<b>1 000 000</b>	<b>-</b>	<b>1 000 000</b>	<b>1 000 000</b>	<b>1 000 000</b>	<b>0</b>
a) Gastos de Viajes (40-41-42-43-44-45-46-47-48-49)	1 000 000	-	1 000 000	1 000 000	1 000 000	0
<b>X. Gastos de Mantenimiento (50-51-52-53-54-55-56-57-58-59)</b>	<b>1 000 000</b>	<b>-</b>	<b>1 000 000</b>	<b>1 000 000</b>	<b>1 000 000</b>	<b>0</b>
a) Gastos de Mantenimiento (50-51-52-53-54-55-56-57-58-59)	1 000 000	-	1 000 000	1 000 000	1 000 000	0
<b>XI. Gastos de Operación (60-61-62-63-64-65-66-67-68-69)</b>	<b>1 000 000</b>	<b>-</b>	<b>1 000 000</b>	<b>1 000 000</b>	<b>1 000 000</b>	<b>0</b>
a) Gastos de Operación (60-61-62-63-64-65-66-67-68-69)	1 000 000	-	1 000 000	1 000 000	1 000 000	0
<b>XII. Gastos de Inversión (70-71-72-73-74-75-76-77-78-79)</b>	<b>1 000 000</b>	<b>-</b>	<b>1 000 000</b>	<b>1 000 000</b>	<b>1 000 000</b>	<b>0</b>
a) Gastos de Inversión (70-71-72-73-74-75-76-77-78-79)	1 000 000	-	1 000 000	1 000 000	1 000 000	0
<b>XIII. Gastos de Transferencias (80-81-82-83-84-85-86-87-88-89)</b>	<b>1 000 000</b>	<b>-</b>	<b>1 000 000</b>	<b>1 000 000</b>	<b>1 000 000</b>	<b>0</b>
a) Gastos de Transferencias (80-81-82-83-84-85-86-87-88-89)	1 000 000	-	1 000 000	1 000 000	1 000 000	0
<b>XIV. Gastos de Otros (90-91-92-93-94-95-96-97-98-99)</b>	<b>1 000 000</b>	<b>-</b>	<b>1 000 000</b>	<b>1 000 000</b>	<b>1 000 000</b>	<b>0</b>
a) Gastos de Otros (90-91-92-93-94-95-96-97-98-99)	1 000 000	-	1 000 000	1 000 000	1 000 000	0



**Municipio de Tanlaajás, S.L.P.**  
**Estado Analítico del Ejercicio del Presupuesto de Egresos Detallado - 1.0F**  
**Clasificación Administrativa**  
**Del 1 de enero al 31 de diciembre de 2022 (b)**  
**(PESOS)**

Concepto (c)	Egresos					Subjercicio (e)
	Aprobado (d)	Comprometido (Reducciones)	Modificado	Devengado	Pagado	
I. Gasto No Plazado (I=A+B+C+D+E+F+G+H)	37,240,022.55	-804,052.01	36,384,970.57	36,384,971	35,574,630	0
A. TESORERÍA	37,240,022.55	-804,052.01	36,384,970.57	36,384,971	35,574,630	0
II. Gasto Ejecutado (I=A+D+C+D+S+E+F+G+H)	82,067,230	4,350,639	87,017,269	87,017,269	82,030,120	0
G. INFRAESTRUCTURA	60,379,225.11	4,117,047.34	64,502,177.77	64,322,178	62,772,009	0
H. FORTALECIMIENTO	13,588,005.20	-6,509.00	13,581,496.20	13,581,496	13,591,416	0
C. OTROS FONDOS	0	8,273,670	8,473,670.31	8,473,670	6,204,107	0
III Total de Egresos (III=I + II)	119,917,052.69	3,486,186.76	123,402,239.88	123,402,239.69	118,212,950.32	0.00

**PRESIDENCIA**  
**DEL AYUNTAMIENTO**  
**CONSTITUCIONAL 2021-2024.**  
**TANLAJÁS, S.L.P.**

E. GENARO ALMADA GARCÍA  
 PRESIDENTE MUNICIPAL CONSTITUCIONAL  
 (011947)

**SECRETARÍA MUNICIPAL**  
 DEL AYUNTAMIENTO  
 CONSTITUCIONAL 2021-2024  
 TANLAJÁS, S.L.P.

C. LINDA GARCÍA SANCHEZ CRUZ  
 SECRETARÍA MUNICIPAL  
 LLIBORÁ

CIG. DEL MUNICIPIO DE TANLAJÁS  
 SECRETARÍA MUNICIPAL  
 DEL AYUNTAMIENTO  
 CONSTITUCIONAL 2021-2024  
 TANLAJÁS, S.L.P.

LIC. LUIS MIGUEL HAVOZ REYES  
 CONTADOR INTERNO  
 (RVED)

*Handwritten notes and signatures on the right margin.*

Municipio de Venustajás, S.L.P.  
 Estado Analítico del Ejercicio del Presupuesto de Egresos Desalzado - LDF  
 Clasificación Funcional: Finalidad y Función  
 Del 1 de enero al 31 de diciembre de 2023 (bt)

(PESOS)

Concepto (c)	Egresos				Sueldos o Salarios (e)
	Aprobado (d)	Ampl. Mecanografiada (e)	Mód. Cash (f)	Devengado (g)	
<b>I. Gasto No Ejecutado (-) (-B) (+B+D)</b>	31,745,828	57,545	36,744,874	36,744,874	36,744,874
<b>A. Gasto No Ejecutado (-) (-B) (+B+D) (+B)</b>	31,745,828	57,545	36,744,874	36,744,874	36,744,874
01: Gastos	0	0	0	0	0
02: Juntas	0	0	0	0	0
03: Coordinación de la Política de Gobierno	0	0	0	0	0
04: Fomento Escolar	0	0	0	0	0
05: Atención Precoz y Asistencia de	0	0	0	0	0
06: Seguridad Pública	0	0	0	0	0
07: Rendición de Cuenta Pública y de Seguridad Interna	0	0	0	0	0
08: Otros Egresos Diversos	0	0	0	0	0
<b>B. Desempeño del (D) (-) (+) (+B) (+D) (+B+D)</b>	31,745,828	57,545	36,744,874	36,744,874	36,744,874
01: Fomento Ambiental	0	0	0	0	0
02: Vivienda y Servicios a la Comunidad	0	0	0	0	0
03: Salud	0	0	0	0	0
04: Recreación, Cultura y Otros Manifestaciones Sociales	0	0	0	0	0
05: Fomento	0	0	0	0	0
06: Atención Social	0	0	0	0	0
07: Otros Egresos Sociales	0	0	0	0	0
<b>C. Desarrollo Comunitario (D) (+) (+C) (+D) (+B+D) (+C+D)</b>	0	0	0	0	0
01: Servicios Económicos, Comerciales y Laborales en Comercio	0	0	0	0	0
02: Investigación, Sitios Históricos, Museos y Colecciones	0	0	0	0	0
03: Saneamiento y Energía	0	0	0	0	0
04: Bienes, Mobiliarios y Construcción	0	0	0	0	0
05: Transporte	0	0	0	0	0
06: Comunicación	0	0	0	0	0
07: Turismo	0	0	0	0	0
08: Ciencia, Tecnología e Innovación	0	0	0	0	0
09: Otros Ingresos y Otros Recursos Económicos	0	0	0	0	0
<b>D. Otros No Ejecutados (-) (-) (+) (+D) (+C+D) (+B+D) (+D)</b>	0	0	0	0	0
01: Interacciones de la Estructura (D) (+) (+D) (+B+D) (+D)	0	0	0	0	0
02: Transferencias, Fideicomisos y Asignaciones Inter Municipales y Gobierno de	0	0	0	0	0
03: Gastos	0	0	0	0	0
04: Incremento del Sistema Previsional	0	0	0	0	0
05: Reembolsos de Egresos Ejecutados	0	0	0	0	0
<b>E. Gasto Ejecutado (+) (+A) (+A+D)</b>	6,578,235	2,400,269	5,056,196	5,056,196	5,056,196
01: Gastos	0	0	0	0	0
02: Gastos	0	0	0	0	0
03: Gastos	0	0	0	0	0
04: Gastos	0	0	0	0	0
05: Gastos	0	0	0	0	0
06: Gastos	0	0	0	0	0
07: Gastos	0	0	0	0	0
08: Gastos	0	0	0	0	0
09: Gastos	0	0	0	0	0
10: Gastos	0	0	0	0	0
11: Gastos	0	0	0	0	0
12: Gastos	0	0	0	0	0
13: Gastos	0	0	0	0	0
14: Gastos	0	0	0	0	0
15: Gastos	0	0	0	0	0
16: Gastos	0	0	0	0	0
17: Gastos	0	0	0	0	0
18: Gastos	0	0	0	0	0
19: Gastos	0	0	0	0	0
20: Gastos	0	0	0	0	0
21: Gastos	0	0	0	0	0
22: Gastos	0	0	0	0	0
23: Gastos	0	0	0	0	0
24: Gastos	0	0	0	0	0
25: Gastos	0	0	0	0	0
26: Gastos	0	0	0	0	0
27: Gastos	0	0	0	0	0
28: Gastos	0	0	0	0	0
29: Gastos	0	0	0	0	0
30: Gastos	0	0	0	0	0
31: Gastos	0	0	0	0	0
32: Gastos	0	0	0	0	0
33: Gastos	0	0	0	0	0
34: Gastos	0	0	0	0	0
35: Gastos	0	0	0	0	0
36: Gastos	0	0	0	0	0
37: Gastos	0	0	0	0	0
38: Gastos	0	0	0	0	0
39: Gastos	0	0	0	0	0
40: Gastos	0	0	0	0	0
41: Gastos	0	0	0	0	0
42: Gastos	0	0	0	0	0
43: Gastos	0	0	0	0	0
44: Gastos	0	0	0	0	0
45: Gastos	0	0	0	0	0
46: Gastos	0	0	0	0	0
47: Gastos	0	0	0	0	0
48: Gastos	0	0	0	0	0
49: Gastos	0	0	0	0	0
50: Gastos	0	0	0	0	0
51: Gastos	0	0	0	0	0
52: Gastos	0	0	0	0	0
53: Gastos	0	0	0	0	0
54: Gastos	0	0	0	0	0
55: Gastos	0	0	0	0	0
56: Gastos	0	0	0	0	0
57: Gastos	0	0	0	0	0
58: Gastos	0	0	0	0	0
59: Gastos	0	0	0	0	0
60: Gastos	0	0	0	0	0
61: Gastos	0	0	0	0	0
62: Gastos	0	0	0	0	0
63: Gastos	0	0	0	0	0
64: Gastos	0	0	0	0	0
65: Gastos	0	0	0	0	0
66: Gastos	0	0	0	0	0
67: Gastos	0	0	0	0	0
68: Gastos	0	0	0	0	0
69: Gastos	0	0	0	0	0
70: Gastos	0	0	0	0	0
71: Gastos	0	0	0	0	0
72: Gastos	0	0	0	0	0
73: Gastos	0	0	0	0	0
74: Gastos	0	0	0	0	0
75: Gastos	0	0	0	0	0
76: Gastos	0	0	0	0	0
77: Gastos	0	0	0	0	0
78: Gastos	0	0	0	0	0
79: Gastos	0	0	0	0	0
80: Gastos	0	0	0	0	0
81: Gastos	0	0	0	0	0
82: Gastos	0	0	0	0	0
83: Gastos	0	0	0	0	0
84: Gastos	0	0	0	0	0
85: Gastos	0	0	0	0	0
86: Gastos	0	0	0	0	0
87: Gastos	0	0	0	0	0
88: Gastos	0	0	0	0	0
89: Gastos	0	0	0	0	0
90: Gastos	0	0	0	0	0
91: Gastos	0	0	0	0	0
92: Gastos	0	0	0	0	0
93: Gastos	0	0	0	0	0
94: Gastos	0	0	0	0	0
95: Gastos	0	0	0	0	0
96: Gastos	0	0	0	0	0
97: Gastos	0	0	0	0	0
98: Gastos	0	0	0	0	0
99: Gastos	0	0	0	0	0
00: Gastos	0	0	0	0	0
99: Gastos	0	0	0	0	0

*[Handwritten signature]*

Municipio de Tlanajapa, S. L. P.

Estado Analítico del Ejercicio del Presupuesto de Egresos Del Estado - LDF

Clasificación Funcional (Finalidad y Función)  
 Del 1 de enero al 31 de diciembre de 2022 (P)

(PESOS)

Concepto (C)	Egresos					Subterráneo (M)
	Aprobado (A)	Aplicados (Reducciónes)	Modificados	Devengado	Pagado	
D. Desarrollo Social (B-5014747434406-564-n7)	55,833,000	5,487,337	47,802,722	47,802,722	45,308,978	0
m) Protección Ambiental	0	0	0	0	0	0
02) Vivienda y Desarrollo Comunitario	45,700,000	2,179,460	43,548,680	43,548,680	41,429,405	0
03) Salud	3,000,000	2,288,242	745,758	745,758	745,758	0
04) Recreación, Cultura y Otros Recreacionales, Sociales, Educativos	1,133,000	1,133,000	0	0	0	0
05) Educación	2,760,000	0	0	0	0	0
06) Previsión Social	0	0	0	0	0	0
07) Otros Recursos Sociales	1,165,000	1,165,000	1,165,000	1,165,000	1,165,000	0
C. Desarrollo Económico (B-5014747434406-564-n8)	17,500,000	1,634,089	16,224,085	16,224,085	16,224,085	0
01) Aguas Superficiales, Subterráneas y Abastecimiento en General	0	0	0	0	0	0
02) Agricultura, Silvicultura, Pesca y Caza	2,800,000	348,582	2,300,418	2,300,418	2,300,418	0
03) Comunicaciones y Energía	2,800,000	1,350,000	1,450,000	1,450,000	1,450,000	0
04) Minería, Metalurgia y Geología	0	0	0	0	0	0
05) Transportación	17,450,000	9,842,976	10,792,624	10,792,624	10,792,624	0
06) Turismo	0	0	0	0	0	0
07) Industria, Tecnología e Informática	0	0	0	0	0	0
08) Otros Egresos y Otros Recursos Económicos	0	0	0	0	0	0
D. Otros No Clasificados en Fines Económicos (B-5014747434406-564-n9)	0	0	0	0	0	0
m) Transferencias a los Gobiernos Locales (Constitucionales y Federales)	0	0	0	0	0	0
01) Transferencias, Pasadotes y Apoyos a las Entidades Federativas y Dependientes	0	0	0	0	0	0
02) Gobierno	0	0	0	0	0	0
03) Fomento de la Zona Fronteriza	0	0	0	0	0	0
04) Fomento de Egresos Fianzas Externas	0	0	0	0	0	0
<b>Total de Egresos (P) (A+B)</b>	<b>73,333,000</b>	<b>7,121,426</b>	<b>66,211,574</b>	<b>66,211,574</b>	<b>61,533,063</b>	<b>0</b>

VER SECRETARÍA MUNICIPAL  
 H. AYUNTAMIENTO  
 CONSTITUCIONAL DEL MUNICIPIO DE  
 TLANAJAPA, S. L. P.



**PRESIDENCIA**  
 H. AYUNTAMIENTO  
 CONSTITUCIONAL DEL MUNICIPIO DE  
 TLANAJAPA, S. L. P.

REGISTRADO EN LA SECRETARÍA DE ECONOMÍA  
 FRENTE ADF-08  
 AUTORSO

SECRETARÍA MUNICIPAL  
 EJECUCIÓN PRESUPUESTAL



SECRETARÍA MUNICIPAL  
 EJECUCIÓN PRESUPUESTAL

SECRETARÍA MUNICIPAL  
 EJECUCIÓN PRESUPUESTAL



SECRETARÍA MUNICIPAL  
 EJECUCIÓN PRESUPUESTAL

2022

Conceptos (a)	Egresos				Pagado	Subjetos
	Impuesto IC	Impuesto GPC	Impuesto GPR	Impuesto GPR		
I. Salario (a) (b) (c) (d) (e) (f) (g) (h) (i) (j) (k) (l) (m) (n) (o) (p) (q) (r) (s) (t) (u) (v) (w) (x) (y) (z)	25,000,000	25,000,000	25,000,000	25,000,000	25,000,000	25,000,000
II. Seguro Social (a) (b) (c) (d) (e) (f) (g) (h) (i) (j) (k) (l) (m) (n) (o) (p) (q) (r) (s) (t) (u) (v) (w) (x) (y) (z)	4,000,000	4,000,000	4,000,000	4,000,000	4,000,000	4,000,000
III. Pensiones (a) (b) (c) (d) (e) (f) (g) (h) (i) (j) (k) (l) (m) (n) (o) (p) (q) (r) (s) (t) (u) (v) (w) (x) (y) (z)	2,000,000	2,000,000	2,000,000	2,000,000	2,000,000	2,000,000
IV. Otros (a) (b) (c) (d) (e) (f) (g) (h) (i) (j) (k) (l) (m) (n) (o) (p) (q) (r) (s) (t) (u) (v) (w) (x) (y) (z)	2,000,000	2,000,000	2,000,000	2,000,000	2,000,000	2,000,000
<b>Total</b>	<b>33,000,000</b>	<b>33,000,000</b>	<b>33,000,000</b>	<b>33,000,000</b>	<b>33,000,000</b>	<b>33,000,000</b>

**PRESENCIA**  
**M. AYUNTAMIENTO**  
**CONSTITUCIONAL 2021-2024**  
**TANLAJAS, S.L.P.**

**TESORERÍA MUNICIPAL**  
**M. AYUNTAMIENTO**  
**CONSTITUCIONAL 2021-2024**  
**TANLAJAS, S.L.P.**

**SECRETARÍA MUNICIPAL**  
**M. AYUNTAMIENTO**  
**CONSTITUCIONAL 2021-2024**  
**TANLAJAS, S.L.P.**

**SECRETARÍA MUNICIPAL**  
**M. AYUNTAMIENTO**  
**CONSTITUCIONAL 2021-2024**  
**TANLAJAS, S.L.P.**



# Consolidados

*[Handwritten notes and signatures along the right margin, including a signature that appears to be "C. G. G."]*





Consolidación de la clave administrativa 34120  
 Estado de Sonora, Fideicomiso  
 del 1 de enero al 31 de diciembre de 2022

Concepto	MUNICIPIO DE YAHUALIQUIL		MUNICIPAL		AUTORITARIA	ELIMINACIÓN	CONVENCIONES
	2022	2021	2021	2021			
<b>APORTE</b>							
<b>Reintegraciones</b>							
Participación Federal	1,080,760.00	2,171,352.31	9,400,000.00	253,727.10	7,145,616.97	0.00	1,144,671.28
Complementación de recursos del Gobierno Federal	4,028,241.12	6,010,285.42	3,990,100.00	6,422,842.34	10,267,249.59	0.00	11,827,192.24
Integración de recursos del Gobierno Federal	2,005,501.75	489,414.24	0.00	0.00	2,005,501.75	0.00	7,226,611.50
Recursos propios	0.00	0.00	0.00	0.00	0.00	0.00	0.00
Revolución	0.00	0.00	0.00	0.00	0.00	0.00	0.00
Transferencias de recursos del Gobierno Federal	0.00	0.00	0.00	0.00	0.00	0.00	0.00
Transferencias de recursos	0.00	0.00	0.00	0.00	0.00	0.00	0.00
<b>Total de Reintegraciones</b>	<b>7,114,502.87</b>	<b>8,671,051.97</b>	<b>13,390,100.00</b>	<b>322,979.44</b>	<b>19,428,478.53</b>	<b>0.00</b>	<b>20,978,875.02</b>
<b>Participaciones</b>							
Participación del Gobierno Federal	0.00	0.00	0.00	0.00	0.00	1.00	0.00
Participación del Gobierno del Estado	0.00	0.00	0.00	0.00	0.00	0.00	0.00
Participación del Gobierno Municipal	0.00	0.00	0.00	0.00	0.00	0.00	0.00
Participación del Gobierno de México	0.00	0.00	0.00	0.00	0.00	0.00	0.00
Participación del Gobierno de Sonora	0.00	0.00	0.00	0.00	0.00	0.00	0.00
Participación del Gobierno de los Estados Unidos Mexicanos	0.00	0.00	0.00	0.00	0.00	0.00	0.00
Participación del Gobierno de Sonora	0.00	0.00	0.00	0.00	0.00	0.00	0.00
Participación del Gobierno de México	0.00	0.00	0.00	0.00	0.00	0.00	0.00
<b>Total de Participaciones</b>	<b>0.00</b>	<b>0.00</b>	<b>0.00</b>	<b>0.00</b>	<b>0.00</b>	<b>1.00</b>	<b>0.00</b>
<b>Total de Aportes</b>	<b>7,114,502.87</b>	<b>8,671,051.97</b>	<b>13,390,100.00</b>	<b>322,979.44</b>	<b>19,428,478.53</b>	<b>1.00</b>	<b>20,978,875.02</b>
<b>Participaciones</b>							
Participación del Gobierno Federal	0.00	0.00	0.00	0.00	0.00	0.00	0.00
Participación del Gobierno del Estado	0.00	0.00	0.00	0.00	0.00	0.00	0.00
Participación del Gobierno Municipal	0.00	0.00	0.00	0.00	0.00	0.00	0.00
Participación del Gobierno de México	0.00	0.00	0.00	0.00	0.00	0.00	0.00
Participación del Gobierno de Sonora	0.00	0.00	0.00	0.00	0.00	0.00	0.00
Participación del Gobierno de los Estados Unidos Mexicanos	0.00	0.00	0.00	0.00	0.00	0.00	0.00
Participación del Gobierno de Sonora	0.00	0.00	0.00	0.00	0.00	0.00	0.00
Participación del Gobierno de México	0.00	0.00	0.00	0.00	0.00	0.00	0.00
<b>Total de Participaciones</b>	<b>0.00</b>	<b>0.00</b>	<b>0.00</b>	<b>0.00</b>	<b>0.00</b>	<b>0.00</b>	<b>0.00</b>
<b>Total de Recursos</b>	<b>7,114,502.87</b>	<b>8,671,051.97</b>	<b>13,390,100.00</b>	<b>322,979.44</b>	<b>19,428,478.53</b>	<b>1.00</b>	<b>20,978,875.02</b>
<b>Participaciones</b>							
Participación del Gobierno Federal	0.00	0.00	0.00	0.00	0.00	0.00	0.00
Participación del Gobierno del Estado	0.00	0.00	0.00	0.00	0.00	0.00	0.00
Participación del Gobierno Municipal	0.00	0.00	0.00	0.00	0.00	0.00	0.00
Participación del Gobierno de México	0.00	0.00	0.00	0.00	0.00	0.00	0.00
Participación del Gobierno de Sonora	0.00	0.00	0.00	0.00	0.00	0.00	0.00
Participación del Gobierno de los Estados Unidos Mexicanos	0.00	0.00	0.00	0.00	0.00	0.00	0.00
Participación del Gobierno de Sonora	0.00	0.00	0.00	0.00	0.00	0.00	0.00
Participación del Gobierno de México	0.00	0.00	0.00	0.00	0.00	0.00	0.00
<b>Total de Participaciones</b>	<b>0.00</b>	<b>0.00</b>	<b>0.00</b>	<b>0.00</b>	<b>0.00</b>	<b>0.00</b>	<b>0.00</b>
<b>Total de Recursos</b>	<b>7,114,502.87</b>	<b>8,671,051.97</b>	<b>13,390,100.00</b>	<b>322,979.44</b>	<b>19,428,478.53</b>	<b>1.00</b>	<b>20,978,875.02</b>
<b>Participaciones</b>							
Participación del Gobierno Federal	0.00	0.00	0.00	0.00	0.00	0.00	0.00
Participación del Gobierno del Estado	0.00	0.00	0.00	0.00	0.00	0.00	0.00
Participación del Gobierno Municipal	0.00	0.00	0.00	0.00	0.00	0.00	0.00
Participación del Gobierno de México	0.00	0.00	0.00	0.00	0.00	0.00	0.00
Participación del Gobierno de Sonora	0.00	0.00	0.00	0.00	0.00	0.00	0.00
Participación del Gobierno de los Estados Unidos Mexicanos	0.00	0.00	0.00	0.00	0.00	0.00	0.00
Participación del Gobierno de Sonora	0.00	0.00	0.00	0.00	0.00	0.00	0.00
Participación del Gobierno de México	0.00	0.00	0.00	0.00	0.00	0.00	0.00
<b>Total de Participaciones</b>	<b>0.00</b>	<b>0.00</b>	<b>0.00</b>	<b>0.00</b>	<b>0.00</b>	<b>0.00</b>	<b>0.00</b>
<b>Total de Recursos</b>	<b>7,114,502.87</b>	<b>8,671,051.97</b>	<b>13,390,100.00</b>	<b>322,979.44</b>	<b>19,428,478.53</b>	<b>1.00</b>	<b>20,978,875.02</b>

Firmado por: \_\_\_\_\_  
 Cargo: \_\_\_\_\_  
 Fecha: \_\_\_\_\_

Código o Descripción de la Actividad de la Cuenta	000	000	000	000	000	000	000
<b>Préstamos</b>							
Préstamos a largo plazo	000	000	000	000	000	000	000
Préstamos a corto plazo	000	000	000	000	000	000	000
<b>Total Préstamos</b>							
<b>Total Activos</b>							
<b>Total Pasivos</b>							
<b>Total del Estado y del Sector Público</b>							

EL GOBIERNO FEDERAL DE LOS ESTADOS UNIDOS MEXICANOS, SOLO RAZONAR, EMISIÓN DE RECEPTOS Y CONFORMIDAD DEL FISCAL

SECRETARÍA DE ECONOMÍA  
 DIRECCIÓN GENERAL DE IMPUESTOS EXTERNOS  
 AVALUADO

SECRETARÍA DE ECONOMÍA  
 DIRECCIÓN GENERAL DE IMPUESTOS EXTERNOS  
 AVALUADO

ESTADOS UNIDOS MEXICANOS  
 GOBIERNO FEDERAL  
 CONSTITUCIÓN 2001-2024  
 TANLAJAS, S.L.P.

SECRETARÍA DE ECONOMÍA  
 DIRECCIÓN GENERAL DE IMPUESTOS EXTERNOS  
 AVALUADO

SECRETARÍA DE ECONOMÍA  
 DIRECCIÓN GENERAL DE IMPUESTOS EXTERNOS  
 AVALUADO

SINDICATURA  
 H. AYUNTAMIENTO  
 MUNICIPIO DE TANLAJAS, S.L.P.

SECRETARÍA DE ECONOMÍA  
 DIRECCIÓN GENERAL DE IMPUESTOS EXTERNOS  
 AVALUADO

Tramite, firme y pague a crédito

El Estado de México es el responsable de la recaudación de los impuestos que se aplican en el territorio que comprende el Estado de México, y de la gestión de los recursos que se destinan a los servicios públicos que presta el Estado de México.

El Estado de México es el responsable de la recaudación de los impuestos que se aplican en el territorio que comprende el Estado de México, y de la gestión de los recursos que se destinan a los servicios públicos que presta el Estado de México.

Handwritten notes and signatures on the right margin, including a large signature at the top and several smaller ones below.

CANCELACIÓN DE LA AYUNTAMIENTO 2021-2024

Estado de Ingresos en la Hacienda Pública  
DE LA AYUNTAMIENTO 2021-2024



MUNICIPIO DE TAMPALUÁ, S.L.P.

Concepto	Unidad de Medida	Cuentas	Ejercicio	Ingresos	Ejercicios anteriores	Diferencia			Saldo de Ingresos	Total	Observaciones
						2021	2022	2023			
Ingresos por impuestos	Porcentaje	Ingresos por impuestos	2021	Impuesto sobre el consumo de bebidas alcohólicas	44,160	44,160	0.00	0.00	44,160	44,160	
				Impuesto sobre el consumo de bebidas azucaradas	107,790	107,790	0.00	0.00	107,790	107,790	
				Impuesto sobre el consumo de combustibles	3,500	3,500	0.00	0.00	3,500	3,500	
				Impuesto sobre el consumo de electricidad	4,200	4,200	0.00	0.00	4,200	4,200	
				Impuesto sobre el consumo de gas	1,200	1,200	0.00	0.00	1,200	1,200	
Ingresos por contribuciones y derechos	Porcentaje	Ingresos por contribuciones y derechos	2021	Contribuciones a la seguridad pública	1,000,000	1,000,000	0.00	0.00	1,000,000	1,000,000	
				Contribuciones a la seguridad pública	1,000,000	1,000,000	0.00	0.00	1,000,000	1,000,000	
				Derechos de inscripción	10,000	10,000	0.00	0.00	10,000	10,000	
				Derechos de inscripción	10,000	10,000	0.00	0.00	10,000	10,000	
				Derechos de inscripción	10,000	10,000	0.00	0.00	10,000	10,000	
				Derechos de inscripción	10,000	10,000	0.00	0.00	10,000	10,000	
				Derechos de inscripción	10,000	10,000	0.00	0.00	10,000	10,000	
				Derechos de inscripción	10,000	10,000	0.00	0.00	10,000	10,000	
				Derechos de inscripción	10,000	10,000	0.00	0.00	10,000	10,000	
				Derechos de inscripción	10,000	10,000	0.00	0.00	10,000	10,000	
Ingresos por utilidades y dividendos	Porcentaje	Ingresos por utilidades y dividendos	2021	Utilidades	50,000	50,000	0.00	0.00	50,000	50,000	
				Utilidades	50,000	50,000	0.00	0.00	50,000	50,000	
				Dividendos	10,000	10,000	0.00	0.00	10,000	10,000	
				Dividendos	10,000	10,000	0.00	0.00	10,000	10,000	
				Dividendos	10,000	10,000	0.00	0.00	10,000	10,000	
				Dividendos	10,000	10,000	0.00	0.00	10,000	10,000	
				Dividendos	10,000	10,000	0.00	0.00	10,000	10,000	
				Dividendos	10,000	10,000	0.00	0.00	10,000	10,000	
				Dividendos	10,000	10,000	0.00	0.00	10,000	10,000	
				Dividendos	10,000	10,000	0.00	0.00	10,000	10,000	
Ingresos por otros conceptos	Porcentaje	Ingresos por otros conceptos	2021	Donaciones	10,000	10,000	0.00	0.00	10,000	10,000	
				Donaciones	10,000	10,000	0.00	0.00	10,000	10,000	
				Donaciones	10,000	10,000	0.00	0.00	10,000	10,000	
				Donaciones	10,000	10,000	0.00	0.00	10,000	10,000	
				Donaciones	10,000	10,000	0.00	0.00	10,000	10,000	
				Donaciones	10,000	10,000	0.00	0.00	10,000	10,000	
				Donaciones	10,000	10,000	0.00	0.00	10,000	10,000	
				Donaciones	10,000	10,000	0.00	0.00	10,000	10,000	
				Donaciones	10,000	10,000	0.00	0.00	10,000	10,000	
				Donaciones	10,000	10,000	0.00	0.00	10,000	10,000	

**ESTADO DE INGRESOS DE LOS ESTABLECIMIENTOS DE INGRESOS, INVENTOS, CONTRIBUCIONES Y SER RESPONSABILIDAD DEL EMPLEADO**

**FRESIDENCIA**  
H. AYUNTAMIENTO  
CONSTITUCIONAL 2021-2024  
TAMPALUÁ, S.L.P.

SECRETARÍA MUNICIPAL  
H. AYUNTAMIENTO  
CONSTITUCIONAL 2021-2024  
TAMPALUÁ, S.L.P.



Consolidación de la Cuentas Administrativas 3112P  
 Estado de Faltos de Efectivo  
 Del 1 de enero al 31 de diciembre de 2022

Concepto	WORKING	DIF MUNICIPAL	SUFICIENTE	ELICUACIÓN	CONSOLIDACIÓN
	TABLA 12P 2022	2022			
<b>Faltos de Efectivo de los Estados de los Municipios</b>	128,130,201.71	4,429,498.73	123,700,702.98	0.00	128,130,201.71
<b>Gastos</b>	130,170.00	0.00	630,000.00	0.00	630,170.00
Gastos de personal	0.00	0.00	0.00	0.00	0.00
Gastos de materiales	0.00	0.00	0.00	0.00	0.00
Gastos de servicios	601,320.00	0.00	601,320.00	0.00	601,320.00
Gastos de transporte	0.00	0.00	0.00	0.00	0.00
Gastos de mantenimiento	500,000.00	0.00	500,000.00	0.00	500,000.00
Gastos de otros conceptos	0.00	0.00	0.00	0.00	0.00
Gastos de otros conceptos	0.00	0.00	0.00	0.00	0.00
<b>Recepciones</b>	127,700,702.71	0.00	127,700,702.71	0.00	127,700,702.71
Recepciones de los Estados	0.00	4,429,498.73	4,429,498.73	0.00	4,429,498.73
Recepciones de los Municipios	127,700,702.71	0.00	127,700,702.71	0.00	127,700,702.71
<b>Saldo</b>	25,960,000.00	4,429,498.73	20,530,501.27	0.00	20,530,501.27
<b>Recepciones</b>	125,000,000.00	2,000,000.00	127,000,000.00	0.00	127,000,000.00
Recepciones de los Estados	0.00	2,000,000.00	2,000,000.00	0.00	2,000,000.00
Recepciones de los Municipios	125,000,000.00	0.00	125,000,000.00	0.00	125,000,000.00
<b>Gastos</b>	125,000,000.00	0.00	125,000,000.00	0.00	125,000,000.00
Gastos de personal	0.00	0.00	0.00	0.00	0.00
Gastos de materiales	0.00	0.00	0.00	0.00	0.00
Gastos de servicios	0.00	0.00	0.00	0.00	0.00
Gastos de transporte	0.00	0.00	0.00	0.00	0.00
Gastos de mantenimiento	0.00	0.00	0.00	0.00	0.00
Gastos de otros conceptos	0.00	0.00	0.00	0.00	0.00
Gastos de otros conceptos	0.00	0.00	0.00	0.00	0.00
<b>Saldo</b>	0.00	0.00	0.00	0.00	0.00
<b>Faltos de Efectivo de los Estados de los Municipios</b>	128,130,201.71	4,429,498.73	123,700,702.98	0.00	128,130,201.71
<b>Faltos de Efectivo de los Estados de los Municipios</b>	0.00	0.00	0.00	0.00	0.00
<b>Gastos</b>	0.00	0.00	0.00	0.00	0.00
Gastos de personal	0.00	0.00	0.00	0.00	0.00
Gastos de materiales	0.00	0.00	0.00	0.00	0.00
Gastos de servicios	0.00	0.00	0.00	0.00	0.00
Gastos de transporte	0.00	0.00	0.00	0.00	0.00
Gastos de mantenimiento	0.00	0.00	0.00	0.00	0.00
Gastos de otros conceptos	0.00	0.00	0.00	0.00	0.00
Gastos de otros conceptos	0.00	0.00	0.00	0.00	0.00
<b>Recepciones</b>	0.00	0.00	0.00	0.00	0.00
Recepciones de los Estados	0.00	0.00	0.00	0.00	0.00
Recepciones de los Municipios	0.00	0.00	0.00	0.00	0.00
<b>Saldo</b>	0.00	0.00	0.00	0.00	0.00
<b>Faltos de Efectivo de los Estados de los Municipios</b>	0.00	0.00	0.00	0.00	0.00
<b>Gastos</b>	0.00	0.00	0.00	0.00	0.00
Gastos de personal	0.00	0.00	0.00	0.00	0.00
Gastos de materiales	0.00	0.00	0.00	0.00	0.00
Gastos de servicios	0.00	0.00	0.00	0.00	0.00
Gastos de transporte	0.00	0.00	0.00	0.00	0.00
Gastos de mantenimiento	0.00	0.00	0.00	0.00	0.00
Gastos de otros conceptos	0.00	0.00	0.00	0.00	0.00
Gastos de otros conceptos	0.00	0.00	0.00	0.00	0.00
<b>Recepciones</b>	0.00	0.00	0.00	0.00	0.00
Recepciones de los Estados	0.00	0.00	0.00	0.00	0.00
Recepciones de los Municipios	0.00	0.00	0.00	0.00	0.00
<b>Saldo</b>	0.00	0.00	0.00	0.00	0.00
<b>Faltos de Efectivo de los Estados de los Municipios</b>	0.00	0.00	0.00	0.00	0.00
<b>Gastos</b>	0.00	0.00	0.00	0.00	0.00
Gastos de personal	0.00	0.00	0.00	0.00	0.00
Gastos de materiales	0.00	0.00	0.00	0.00	0.00
Gastos de servicios	0.00	0.00	0.00	0.00	0.00
Gastos de transporte	0.00	0.00	0.00	0.00	0.00
Gastos de mantenimiento	0.00	0.00	0.00	0.00	0.00
Gastos de otros conceptos	0.00	0.00	0.00	0.00	0.00
Gastos de otros conceptos	0.00	0.00	0.00	0.00	0.00
<b>Recepciones</b>	0.00	0.00	0.00	0.00	0.00
Recepciones de los Estados	0.00	0.00	0.00	0.00	0.00
Recepciones de los Municipios	0.00	0.00	0.00	0.00	0.00
<b>Saldo</b>	0.00	0.00	0.00	0.00	0.00
<b>Faltos de Efectivo de los Estados de los Municipios</b>	0.00	0.00	0.00	0.00	0.00
<b>Gastos</b>	0.00	0.00	0.00	0.00	0.00
Gastos de personal	0.00	0.00	0.00	0.00	0.00
Gastos de materiales	0.00	0.00	0.00	0.00	0.00
Gastos de servicios	0.00	0.00	0.00	0.00	0.00
Gastos de transporte	0.00	0.00	0.00	0.00	0.00
Gastos de mantenimiento	0.00	0.00	0.00	0.00	0.00
Gastos de otros conceptos	0.00	0.00	0.00	0.00	0.00
Gastos de otros conceptos	0.00	0.00	0.00	0.00	0.00
<b>Recepciones</b>	0.00	0.00	0.00	0.00	0.00
Recepciones de los Estados	0.00	0.00	0.00	0.00	0.00
Recepciones de los Municipios	0.00	0.00	0.00	0.00	0.00
<b>Saldo</b>	0.00	0.00	0.00	0.00	0.00
<b>Faltos de Efectivo de los Estados de los Municipios</b>	0.00	0.00	0.00	0.00	0.00
<b>Gastos</b>	0.00	0.00	0.00	0.00	0.00
Gastos de personal	0.00	0.00	0.00	0.00	0.00
Gastos de materiales	0.00	0.00	0.00	0.00	0.00
Gastos de servicios	0.00	0.00	0.00	0.00	0.00
Gastos de transporte	0.00	0.00	0.00	0.00	0.00
Gastos de mantenimiento	0.00	0.00	0.00	0.00	0.00
Gastos de otros conceptos	0.00	0.00	0.00	0.00	0.00
Gastos de otros conceptos	0.00	0.00	0.00	0.00	0.00
<b>Recepciones</b>	0.00	0.00	0.00	0.00	0.00
Recepciones de los Estados	0.00	0.00	0.00	0.00	0.00
Recepciones de los Municipios	0.00	0.00	0.00	0.00	0.00
<b>Saldo</b>	0.00	0.00	0.00	0.00	0.00
<b>Faltos de Efectivo de los Estados de los Municipios</b>	0.00	0.00	0.00	0.00	0.00
<b>Gastos</b>	0.00	0.00	0.00	0.00	0.00
Gastos de personal	0.00	0.00	0.00	0.00	0.00
Gastos de materiales	0.00	0.00	0.00	0.00	0.00
Gastos de servicios	0.00	0.00	0.00	0.00	0.00
Gastos de transporte	0.00	0.00	0.00	0.00	0.00
Gastos de mantenimiento	0.00	0.00	0.00	0.00	0.00
Gastos de otros conceptos	0.00	0.00	0.00	0.00	0.00
Gastos de otros conceptos	0.00	0.00	0.00	0.00	0.00
<b>Recepciones</b>	0.00	0.00	0.00	0.00	0.00
Recepciones de los Estados	0.00	0.00	0.00	0.00	0.00
Recepciones de los Municipios	0.00	0.00	0.00	0.00	0.00
<b>Saldo</b>	0.00	0.00	0.00	0.00	0.00

“LA CUDADANÍA DE ESTE MUNICIPIO MANIFIESTA QUE LOS ESTADOS FINANCIEROS Y SUS NOTAS, SON MATERIALMENTE CORRECTOS Y SON RESPONSABLES DEL FINANCIO”


C. GENARO AQUILINA CELILO  
 PRESIDENTE MUNICIPAL CONSTITUCIONAL  
 AUTORIZO



**PRESIDENCIA**  
 H. AYUNTAMIENTO  
 CONSTITUCIONAL 2021-2024  
 TALLAHUAY, S.L.P.

C.P. LINDA MARIA SANCHEZ  
 TRESORERA MUNICIPAL  
 AUTORIZO

**TREASURERIA MUNICIPAL**  
 H. AYUNTAMIENTO  
 CONSTITUCIONAL 2021-2024  
 TALLAHUAY, S.L.P.

*[Handwritten signature]*  
LIC. DELFINO MAURICIO PÉREZ  
-ALCALDE MUNICIPAL  
M. B. U.  
  
SAN MARCOS, GUATEMALA  
TEL. 504 77 421 100  
CALLE 10 DE ENERO 1000  
TEL. 504 77 421 100

*[Handwritten signature]*  
LIC. LUIS MOLINA CHAVEZ REYNOLDO  
-CONTADOR INTERNO  
REVISO  
  
CONTADOR INTERNO  
REVISO  
TEL. 504 77 421 100  
CALLE 10 DE ENERO 1000  
TEL. 504 77 421 100

*[Vertical handwritten notes and signatures on the right margin]*