


**COMISION ESTATAL DE GARANTIA DE ACCESO A LA INFORMACION PUBLICA (CEGAIP)**  
**Estado Analítico del Ejercicio del Presupuesto de Egresos**  
**Clasificación por Objeto del Gasto (Capítulo y Concepto)**  
**Del 1 de Enero al 31 de Mayo de 2023**


Concepto	Egresos					Subejercicio
	Aprobado	Ampliaciones/ (Reducciones)	Modificado	Devengado	Pagado	
	1	2	3 = (1 + 2)	4	5	
<b>Servicios Personales</b>	<b>24,939,741</b>	<b>-8,507</b>	<b>24,931,234</b>	<b>8,884,322</b>	<b>8,603,153</b>	<b>16,046,911</b>
Remuneraciones al Personal de Carácter Permanente	14,147,294	-274,961	13,872,333	5,392,151	5,392,151	8,480,183
Remuneraciones al Personal de Carácter Transitorio	0	376,964	376,964	370,743	370,743	6,221
Remuneraciones Adicionales y Especiales	4,283,486	-53,021	4,230,465	672,822	672,822	3,557,642
Seguridad Social	3,864,485	-49,489	3,814,995	1,376,441	1,095,272	2,438,554
Otras Prestaciones Sociales y Económicas	2,281,560	-8,000	2,273,560	934,700	934,700	1,338,860
Previsiones	0	0	0	0	0	0
Pago de Estímulos a Servidores Públicos	362,916	0	362,916	137,465	137,465	225,451
<b>Materiales y Suministros</b>	<b>41,500</b>	<b>48,308</b>	<b>89,808</b>	<b>50,029</b>	<b>50,029</b>	<b>39,779</b>
Materiales de Administración, Emisión de Documentos y Artículos Oficiales	20,000	21,930	41,930	22,151	22,151	19,779
Alimentos y Utensilios	1,500	6,379	7,879	7,879	7,879	0
Materias Primas y Materiales de Producción y Comercialización	0	0	0	0	0	0
Materiales y Artículos de Construcción y de Reparación	0	0	0	0	0	0
Productos Químicos, Farmacéuticos y de Laboratorio	0	0	0	0	0	0
Combustibles, Lubricantes y Aditivos	20,000	20,000	40,000	20,000	20,000	20,000
Vestuario, Blancos, Prendas de Protección y Artículos Deportivos	0	0	0	0	0	0
Materiales y Suministros Para Seguridad	0	0	0	0	0	0
Herramientas, Refacciones y Accesorios Menores	0	0	0	0	0	0
<b>Servicios Generales</b>	<b>79,018</b>	<b>837,310</b>	<b>916,328</b>	<b>1,490,348</b>	<b>447,626</b>	<b>-574,020</b>
Servicios Básicos	65,000	72,321	137,321	79,899	79,899	57,422
Servicios de Arrendamiento	0	41,436	41,436	957,674	223,709	-916,238
Servicios Profesionales, Científicos, Técnicos y Otros Servicios	0	368,420	368,420	6,027	6,027	362,393
Servicios Financieros, Bancarios y Comerciales	0	10,113	10,113	9,929	9,929	184
Servicios de Instalación, Reparación, Mantenimiento y Conservación	0	57,954	57,954	141,473	57,953	-83,519
Servicios de Comunicación Social y Publicidad	0	6,299	6,299	6,299	6,299	0
Servicios de Traslado y Viáticos	14,018	61,910	75,928	61,910	61,910	14,018
Servicios Oficiales	0	4,262	4,262	1,901	1,901	2,361
Otros Servicios Generales	0	214,595	214,595	225,236	0	-10,641
<b>Transferencias, Asignaciones, Subsidios y Otras Ayudas</b>	<b>0</b>	<b>0</b>	<b>0</b>	<b>0</b>	<b>0</b>	<b>0</b>
Transferencias Internas y Asignaciones al Sector Público	0	0	0	0	0	0
Transferencias al Resto del Sector Público	0	0	0	0	0	0
Subsidios y Subvenciones	0	0	0	0	0	0
Ayudas Sociales	0	0	0	0	0	0
Pensiones y Jubilaciones	0	0	0	0	0	0
Transferencias a Fideicomisos, Mandatos y Otros Análogos	0	0	0	0	0	0
Transferencias a la Seguridad Social	0	0	0	0	0	0
Donativos	0	0	0	0	0	0
Transferencias al Exterior	0	0	0	0	0	0
<b>Bienes Muebles, Inmuebles e Intangibles</b>	<b>0</b>	<b>0</b>	<b>0</b>	<b>0</b>	<b>0</b>	<b>0</b>
Mobiliario y Equipo de Administración	0	0	0	0	0	0
Mobiliario y Equipo Educativo y Recreativo	0	0	0	0	0	0
Equipo e Instrumental Médico y de Laboratorio	0	0	0	0	0	0
Vehículos y Equipo de Transporte	0	0	0	0	0	0
Equipo de Defensa y Seguridad	0	0	0	0	0	0
Maquinaria, Otros Equipos y Herramientas	0	0	0	0	0	0
Activos Biológicos	0	0	0	0	0	0
Bienes Inmuebles	0	0	0	0	0	0
Activos Intangibles	0	0	0	0	0	0

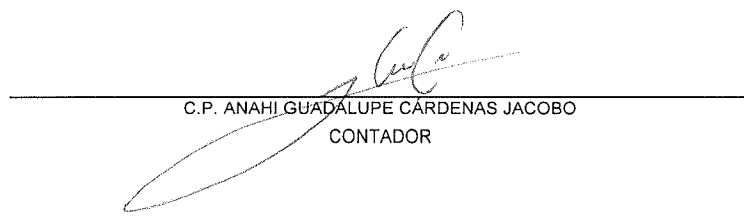
**COMISION ESTATAL DE GARANTIA DE ACCESO A LA INFORMACION PUBLICA (CEGAIP)**  
**Estado Analítico del Ejercicio del Presupuesto de Egresos**  
**Clasificación por Objeto del Gasto (Capítulo y Concepto)**  
**Del 1 de Enero al 31 de Mayo de 2023**


Concepto	Egresos					Subejercicio
	Aprobado	Ampliaciones/ (Reducciones)	Modificado	Devengado	Pagado	
	1	2	3=(1+2)	4	5	
<b>Inversión Pública</b>	0	0	0	0	0	0
Obra Pública en Bienes de Dominio Público	0	0	0	0	0	0
Obra Pública en Bienes Propios	0	0	0	0	0	0
Proyectos Productivos y Acciones de Fomento	0	0	0	0	0	0
<b>Inversiones Financieras y Otras Provisiones</b>	0	0	0	0	0	0
Inversiones Para el Fomento de Actividades Productivas	0	0	0	0	0	0
Acciones y Participaciones de Capital	0	0	0	0	0	0
Compra de Títulos y Valores	0	0	0	0	0	0
Concesión de Préstamos	0	0	0	0	0	0
Inversiones en Fideicomisos, Mandatos y Otros Análogos	0	0	0	0	0	0
Otras Inversiones Financieras	0	0	0	0	0	0
Provisiones para Contingencias y Otras Erogaciones Especiales	0	0	0	0	0	0
<b>Participaciones y Aportaciones</b>	0	0	0	0	0	0
Participaciones	0	0	0	0	0	0
Aportaciones	0	0	0	0	0	0
Convenios	0	0	0	0	0	0
<b>Deuda Pública</b>	0	0	0	0	0	0
Amortización de la Deuda Pública	0	0	0	0	0	0
Intereses de la Deuda Pública	0	0	0	0	0	0
Comisiones de la Deuda Pública	0	0	0	0	0	0
Gastos de la Deuda Pública	0	0	0	0	0	0
Costo por Coberturas	0	0	0	0	0	0
Apoyos Financieros	0	0	0	0	0	0
Adeudos de Ejercicios Fiscales Anteriores (Adefas)	0	0	0	0	0	0
<b>Total del Gasto</b>	<b>25,060,259</b>	<b>877,111</b>	<b>25,937,370</b>	<b>10,424,699</b>	<b>9,100,808</b>	<b>15,512,670</b>

Bajo protesta de decir verdad declaramos que los Estados Financieros y sus notas, son razonablemente correctos y son responsabilidad del emisor.

  
 LIC. DAVID ENRIQUE MENCHACA ZUÑIGA  
 COMISIONADO PRESIDENTE

  
 C.P. AMELIA SALAZAR GONZALEZ  
 DIRECTORA DE ADMINISTRACION Y FINANZAS

  
 C.P. ANAHI GUADALUPE CÁRDENAS JACOBO  
 CONTADOR

  
 C.P. MAYRA MARTÍNEZ MARTÍNEZ  
 CONTADOR