

**COMISION ESTATAL DE GARANTIA DE ACCESO A LA
INFORMACION PUBLICA (CEGAIP)**

**SAN LUIS POTOSI
Estados de Resultados**


Del 01/nov./2022 al 30/nov./2022

Usr: Supervisor

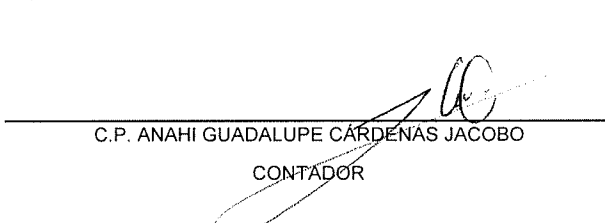
Rep: rptEstadoResultado

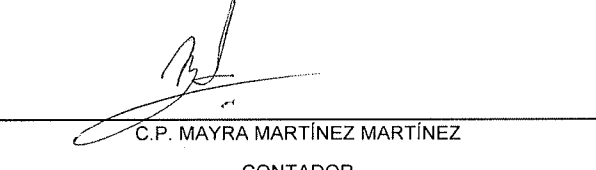
	PERIODO	%	ACUMULADO	%
	1/nov. al 30/nov./2022		01/ene al 30/nov./2022	
INGRESOS Y OTROS BENEFICIOS				
INGRESOS DE GESTIÓN	\$16.31	0.00%	\$269,937.81	1.03%
APROVECHAMIENTOS	\$16.31	0.00%	\$269,937.81	1.03%
PARTICIPACIONES, APORTACIONES, CONVENIOS, INCENTIVOS	\$2,931,996.68	99.99%	\$25,922,203.28	98.96%
TRANSFERENCIAS, ASIGNACIONES, SUBSIDIOS Y SUBVENCIONES, Y TRANSFERENCIAS Y ASIGNACIONES	\$2,931,996.68	99.99%	\$25,922,203.28	98.96%
OTROS INGRESOS Y BENEFICIOS	\$0.00	0.00%	\$0.00	0.00%
Total de Ingresos	\$2,932,012.99	100.00%	\$26,192,141.09	100.00%
GASTOS Y OTRAS PÉRDIDAS				
GASTOS DE FUNCIONAMIENTO	\$3,187,149.03	108.70%	\$25,172,818.02	96.10%
SERVICIOS PERSONALES	\$2,492,401.96	85.00%	\$21,035,927.88	80.31%
MATERIALES Y SUMINISTROS	\$101,203.82	3.45%	\$415,784.22	1.58%
SERVICIOS GENERALES	\$593,543.25	20.24%	\$3,721,105.92	14.20%
TRANSFERENCIAS, ASIGNACIONES, SUBSIDIOS Y OTRAS AYUDAS	\$0.00	0.00%	\$0.00	0.00%
PARTICIPACIONES Y APORTACIONES	\$0.00	0.00%	\$0.00	0.00%
INTERESES, COMISIONES Y OTROS GASTOS DE LA DEUDA PÚBLICA	\$0.00	0.00%	\$0.00	0.00%
OTROS GASTOS Y PÉRDIDAS EXTRAORDINARIAS	\$0.00	0.00%	\$0.00	0.00%
INVERSI?N P?BLICA	\$0.00	0.00%	\$0.00	0.00%
Total de Gastos y otras Perdidas	\$3,187,149.03	108.70%	\$25,172,818.02	96.10%
Ahorro / Desahorro Neto del Ejercicio	-\$255,136.04	-8.70%	\$1,019,323.07	3.89%

Bajo protesta de decir verdad declaramos que los Estados Financieros y sus notas, son razonablemente correctos y son responsabilidad del emisor.


 LIC. DAVID ENRIQUE MENCHACA ZÚÑIGA
 COMISIONADO PRESIDENTE


 C.P. AMELIA SALAZAR GONZALEZ
 DIRECTORA DE ADMINISTRACIÓN Y FINANZAS


 C.P. ANAHI GUADALUPE CÁRDENAS JACOBO
 CONTADOR


 C.P. MAYRA MARTÍNEZ MARTÍNEZ
 CONTADOR