

c8) Ciencia, Tecnología e Innovación				0		
c9) Otras Industrias y Otros Asuntos Económicos				0		
<b>D. Otros No Clasificables en Funciones Anteriores (D=d1+d2+d3+d4)</b>	<b>0</b>	<b>408.287</b>	<b>408.287</b>	<b>408.287</b>	<b>408.287</b>	
d1) Transacciones de la Deuda Pública / Estado Financiero de la Deuda	0	408.287	408.287	408.287	408.287	
d2) Transferencias, Participaciones y Aportaciones Entre Diferentes Niveles y Órdenes de Gobierno			0			
d3) Saneamiento del Sistema Financiero			0			
d4) Adeudos de Ejercicios Fiscales Anteriores			0			
<b>M. Total de Egresos (M = I + D)</b>	<b>78.968.898</b>	<b>2.089.487</b>	<b>82.058.403</b>	<b>82.058.403</b>	<b>78.338.804</b>	

Bajo protesta de decir verdad declaramos que los Estados Financieros y sus Notas son razonablemente correctos y responsabilidad del emisor

\_\_\_\_\_  
LIC. BRISSEIRE SANCHEZ LOPEZ  
PRESIDENTE MUNICIPAL CONSTITUCIONAL

\_\_\_\_\_  
C.P. DEIBYS HERNANDEZ HERNANDEZ  
TESORERO MUNICIPAL

\_\_\_\_\_  
ING. GERMAN REYES HERNANDEZ  
REGIDOR DE HACIENDA

\_\_\_\_\_  
LIC. MARIA DEL CARMEN LOPEZ MEDRANO  
SINDICO MUNICIPAL

\_\_\_\_\_  
C.P. JUANA SILVIA ARGUELLES SANCHEZ  
CONTRALOR INTERNO

**ESTADO ANALÍTICO DEL EJERCICIO DEL PRESUPUESTO DE EGRESOS DETALLADO.  
CLASIFICACIÓN DE SERVICIOS PERSONALES POR CATEGORÍA.**



**Municipio de Tampacán (a)**  
**Estado Analítico del Ejercicio del Presupuesto de Egresos Detallado - IDF**  
**Clasificación de Servicios Personales por Categoría**  
**Del 1 de Enero al 31 de Septiembre de 2021 (b)**  
**(PESOS)**

Concepto (c)	Egresos					Subjorción (e)
	Aprobación (a)	Amortización/ (Reducciones)	Modificado	Devengado	Pagado	
<b>I. Egreso No Etiquetado (I=a+b+c+d+e+f)</b>	<b>19.080.000</b>	<b>558.880</b>	<b>18.521.120</b>	<b>18.558.880</b>	<b>18.558.880</b>	<b>0</b>
A. Personal Administrativo y de Servicio Público	19.080.000	558.880	18.521.120	18.558.880	18.558.880	0
B. Magisterio			0			0
C. Servicios de Salud (C=c1+c2)	0	0	0	0	0	0
c1) Personal Administrativo			0			0
c2) Personal Médico, Paramédico y afín			0			0
D. Seguridad Pública			0			0
E. Gastos asociados a la implementación de nuevas leyes federales o reformas a las mismas (E = e1 + e2)	0	0	0	0	0	0
e1) Membros del Programa o Ley 1			0			0
e2) Membros del Programa o Ley 2			0			0
F. Sentencias laborales definitivas			0			0
<b>II. Egreso Etiquetado (II=A+B+C+D+E+F)</b>	<b>0</b>	<b>0.040.000</b>	<b>0.040.000</b>	<b>0.040.000</b>	<b>0.040.000</b>	<b>0</b>
A. Personal Administrativo y de Servicio Público	0	0	0	205.030	205.030	-205.030
B. Magisterio			0			0
C. Servicios de Salud (C=c1+c2)	0	1.000.000	1.000.000	1.000.000	1.000.000	1.000.000
c1) Personal Administrativo	0	0	0	257.855	257.855	257.855

e2) Personal Médico, Paramédico y afín	0	1,019,915	1,019,915	829,387	829,387	190,528
D. Seguridad Pública	0	2,826,276	2,826,276	2,854,88	2,854,88	272,617
E. Gastos asociados a la implementación de nuevas leyes federales o reformas a las mismas (E = e1 + e2)	0	0	0	0	0	0
a1) Nombre del Programa o Ley 1			0			0
a2) Nombre del Programa o Ley 2			0			0
F. Sentencias laborales definitivas			0			0
HL Total del Gasto en Servicios Personales (H = I + H)	19,000,000	4,585,070	23,505,070	23,505,070	23,505,070	0

Bajo protesta de decir verdad declaramos que los Estados Financieros y sus Notas son razonablemente correctos y responsabilidad del emisor

LIC. BRISSEIRE SANCHEZ LOPEZ  
PRESIDENTE MUNICIPAL CONSTITUCIONAL

C.P. DEIBYS HERNANDEZ HERNANDEZ  
TESORERO MUNICIPAL

ING. GERMAN REYES HERNANDEZ  
REGIDOR DE HACIENDA

LIC. MARÍA DEL CARMEN LÓPEZ MEDRANO  
SINDICO MUNICIPAL

C.P. JUANA SILVIA ARGUELLES SANCHEZ  
CONTRALOR INTERNO

## GUÍA DE CUMPLIMIENTO DE LA LEY DE DISCIPLINA FINANCIERA DE LAS ENTIDADES FEDERATIVAS Y MUNICIPIOS:



MUNICIPIO DE TAMPACÁN, S.L.P.

Guía de Cumplimiento de la Ley de Disciplina Financiera de las Entidades Federativas y Municipios

Del 1 de enero al 31 de diciembre de 2021

Indicadores de Observancia (c)	Implementación		Resultados		Fundamento (h)	Comentarios (i)
	SI	NO	Monto o valor (f)	Unidad (pesos/porcentaje) (g)		
	Mecanismo de Verificación (d)	Fecha estimada de cumplimiento (e)				
<b>INDICADORES PRESUPUESTARIOS</b>						
<b>A. INDICADORES CUANTITATIVOS</b>						
<b>1 Balance Presupuestario Sostenible (j)</b>						
a Propuesta	Iniciativa de Ley de Ingresos y Proyecto de Presupuesto de Egresos	25/MAY/2020-15/DEC/2020	73,968,936.00	pesos	Art. 6 y 18 de la LDF	
b Estimado/Aprobado	Ley de Ingresos y Presupuesto de Egresos	15/DIC/2020-31/DEC/2020	73,968,936.00	pesos	Art. 6 y 18 de la LDF	
c Derivado	Cuenta Pública / Formato 4 LDF			pesos	Art. 6 y 18 de la LDF	
<b>2 Balance Presupuestario de Recursos Disponibles Sostenible (k)</b>						
a Propuesta	Iniciativa de Ley de Ingresos y Proyecto de Presupuesto de Egresos	25/MAY/2020-15/DEC/2020	73,968,936.00	pesos	Art. 6 y 18 de la LDF	
b Estimado/Aprobado	Ley de Ingresos y Presupuesto de Egresos	15/DIC/2020-31/DEC/2020	73,968,936.00	pesos	Art. 6 y 18 de la LDF	
c Derivado	Cuenta Pública / Formato 4 LDF	15-mar-22		pesos	Art. 6 y 18 de la LDF	

*[Handwritten mark]*

3 Financiamiento Neto dentro del Techo de Financiamiento Neto (f)						
a	Propuesta	Iniciativa de Ley de Ingresos	NA	0	pesos	Art. 6, 19 y 46 de la LDF
b	Estimado	Ley de Ingresos	NA	0	pesos	Art. 6, 19 y 46 de la LDF
c	Desagado	Cuenta Pública / Formato 4 LDF	NA	0	pesos	Art. 6, 19 y 46 de la LDF
4 Recursos destinados a la atención de desastres naturales						
Asignación al Fideicomiso para desastres naturales (m)						
a.1	Aprobado	Reporte Trim. Formato 6 a)	NA	0	pesos	Art. 9 de la LDF
a.2	Pagado	Cuenta Pública / Formato 6 a)	NA	0	pesos	Art. 9 de la LDF
b	Aportación prometida realizada por la Entidad federativa durante los 5 ejercicios previos para infraestructura dañada por desastres naturales (n)	Autorizaciones de recursos aprobados por el FONDEN	NA	0	pesos	Art. 9 de la LDF
c	Saldo del fideicomiso por el desastre de desastres naturales (o)	Cuenta Pública / Auxiliar de Cuentas	NA	0	pesos	Art. 9 de la LDF
d	Costo promedio de los últimos 5 ejercicios de la reconstrucción de infraestructura dañada por desastres naturales (p)	Autorizaciones de recursos aprobados por el FONDEN	NA	0	pesos	Art. 9 de la LDF

*[Handwritten signature]*

5 Techo para servicios personales (q)						
a	Asignación en el Presupuesto de Egresos	Reporte Trim. Formato 6 d)	01-ene-21	73,260,064.00	pesos	Art. 17 y 21 de la LDF
b	Desagado	Reporte Trim. Formato 6 d)	31-dic-21	23,505,070.00	pesos	Art. 13 fracc. V y 21 de la LDF

*[Handwritten mark]*

6 Provisiones de gasto para compromisos de pago derivados de APPs (r)						
a	Asignación en el Presupuesto de Egresos	Presupuesto de Egresos	NA	0	pesos	Art. 11 y 21 de la LDF

*[Handwritten signature]*

7 Techo de ABEFAS para el ejercicio fiscal (s)						
a	Propuesta	Proyecto de Presupuesto de Egresos	15-dic-20	1,500,000.00	pesos	Art. 12 y 20 de la LDF
b	Aprobado	Reporte Trim. Formato 6 a)	31-dic-20	1,500,000.00	pesos	Art. 12 y 20 de la LDF
c	Desagado	Cuenta Pública / Formato 6 a)	31-dic-21	900,501.43	pesos	Art. 12 y 20 de la LDF

*[Handwritten signature]*

B. INDICADORES CLAVES						
I Iniciativa de Ley de Ingresos y Proyecto de Presupuesto de Egresos						
a	Identifican medidas estratégicas y metas para el ejercicio fiscal (t)	Iniciativa de Ley de Ingresos y Proyecto de Presupuesto de Egresos	31-dic-21			Art. 5 y 18 de la LDF
b	Proyecciones de ejercicios posteriores (u)	Iniciativa de Ley de Ingresos y Proyecto de Presupuesto de Egresos / Formatos 7 a) y b)	31-dic-21			Art. 5 y 18 de la LDF
c	Descripción de riesgos relevantes y propuestas de acción para afrontarlos (v)	Iniciativa de Ley de Ingresos y Proyecto de Presupuesto de Egresos	31-dic-21			Art. 5 y 18 de la LDF
d	Resultados de ejercicios fiscales anteriores y el ejercicio fiscal en cuestión (w)	Iniciativa de Ley de Ingresos y Proyecto de Presupuesto de Egresos / Formatos 7 c) y d)	31-dic-21			Art. 5 y 18 de la LDF
e	Estudio actuarial de las pensiones de sus trabajadores (x)	Proyecto de Presupuesto de Egresos / Formato 8	31-dic-21			Art. 5 y 18 de la LDF

*[Handwritten signature]*

*[Handwritten signature]*

*[Handwritten signature]*

1717

Balanza Presupuestaria de Recursos Disponibles, en caso de surrogativa						
a	<i>Razones excepcionales que justifican el Balance Presupuestario de Recursos Disponibles negativos (y)</i>	Iniciativa de Ley de Ingresos o Proyecto de Presupuesto de Egresos	APLICACION DE PRESUPUESTO EN PAGO DE OBRA DE ADEMAS CON AFECTACION DE UNA AMPLIACION PRESUPUESTAL EN EL EGRESO. CUANDO DEBE AFECTARSE SOLO CUENTAS CONTABLES BANCOS-CONTRATISTAS			Art. 6 y 18 de la LDF
b	<i>Fuente de recursos para cubrir el Balance Presupuestario de Recursos Disponibles negativos (z)</i>	Iniciativa de Ley de Ingresos o Proyecto de Presupuesto de Egresos	RECURSOS FEDERALES Y FARM 2022			Art. 8 y 19 de la LDF
c	<i>Número de ejercicios fiscales y acciones necesarias para cubrir el Balance Presupuestario de Recursos Disponibles negativo (aa)</i>	Iniciativa de Ley de Ingresos o Proyecto de Presupuesto de Egresos	1 EJERCICIO			Art. 6 y 19 de la LDF
d	<i>Informes Trimestrales sobre el estado de los acciones para recuperar el Balance Presupuestario de Recursos Disponibles (bb)</i>	Reporte Trim. y Cuenta Pública	31-mar-22			Art. 6 y 19 de la LDF

Servicios Paralelos						
a	<i>Remuneraciones de los servidores públicos (cc)</i>	Proyecto de Presupuesto	31-dic-21			Art. 10 y 21 de la LDF
b	<i>Previsiones laborales y acciones para cubrir incrementos laborales, creación de plazas y otras (dd)</i>	Proyecto de Presupuesto	31-mar-21			Art. 10 y 21 de la LDF

**PRESUPUESTARIO**

**A. INDICADORES CUANTITATIVOS**

Ingresos Excedentes derivados de ingresos de Ultra Disponición						
a	<i>Monto de Ingresos Excedentes derivados de RD (aa)</i>	Cuenta Pública / Formato 5	31-dic-21	0	pesos	Art. 14 y 21 de la LDF
b	<i>Monto de Ingresos Excedentes derivados de RD destinados al fin del A.M. Fracción I de la LDF (bb)</i>	Cuenta Pública	31-dic-21	0	pesos	Art. 14 y 21 de la LDF
c	<i>Monto de Ingresos Excedentes derivados de RD destinados al fin del A.M. Fracción II a) de la LDF (cc)</i>	Cuenta Pública	31-dic-21	0	pesos	Art. 14 y 21 de la LDF
d	<i>Monto de Ingresos Excedentes derivados de RD destinados al fin del A.M. Fracción II b) de la LDF (dd)</i>	Cuenta Pública	31-dic-21	0	pesos	Art. 14 y 21 de la LDF
e	<i>Monto de Ingresos Excedentes derivados de RD destinados al fin del artículo noveno transitorio de la LDF (ee)</i>		31-dic-21	0	pesos	Art. Noveno Transitorio de la LDF

*[Handwritten signatures and initials in the right margin]*

17/11

1	Monto de Ingresos Excedentes derivados de RD destinados al fin señalado por el Artículo 14, párrafo segundo y en el artículo 21 y Anexo Transitorio de la LDF (j)		31-dic-21	0	pesos	Art. 14 y 21 de la LDF
2	Monto de Ingresos Excedentes derivados de RD en un nivel de endeudamiento sostenible de acuerdo al Sistema de Alertas hasta por el 5% de los recursos para cubrir el Foco Invertido (kk)		31-dic-21	0	pesos	Art. 14 y 21 de la LDF

*[Handwritten signature]*

**II. INDICADORES CUALITATIVOS**

1	Análisis Costo-Beneficio para programas o proyectos de inversión mayores a 10 millones de LACS (ll)	Página de Internet de la Secretaría de Finanzas o Tesorería Municipal	NA			Art. 13 Inc. III y 21 de la LDF
2	Análisis de conveniencia y análisis de transferencia de riesgos de los proyectos APPs (kk)	Página de Internet de la Secretaría de Finanzas o Tesorería Municipal	NA			Art. 13 Inc. III y 21 de la LDF
3	Identificación de colación subjetiva, destino y transparencia de subsidios (ll)	Página de Internet de la Secretaría de Finanzas o Tesorería Municipal	NA			Art. 13 Inc. III y 21 de la LDF

*[Handwritten signature]*

**INDICADORES DE DEUDA PÚBLICA**

**A. INDICADORES CUANTITATIVOS**

**1. Obligaciones a Corto Plazo**

a	Límite de Obligaciones a Corto Plazo (mm)	NA	NA	NA	pesos	Art. 30 Inc. I de la LDF
b	Obligaciones a Corto Plazo (nn)	NA	NA	NA	pesos	Art. 30 Inc. I de la LDF

*[Handwritten signature]*

Bajo protesta de decir verdad declaramos que los Estados Financieros y sus Notas son razonablemente correctos y responsabilidad del emisor

LIC. BRISBEIRE SANCHEZ LOPEZ  
PRESIDENTE MUNICIPAL CONSTITUCIONAL

C.P. DEEBS HERNANDEZ HERNANDEZ  
TESORERO MUNICIPAL

ING. GERMAN REYES HERNANDEZ  
REGIDOR DE HACIENDA

LIC. MARIA DEL CARMEN LOPEZ MEDRANO  
SINDECO MUNICIPAL

C.P. JUANA SILVIA ARGUELLES BANCHEZ  
CONTRALOR INTERNO

*[Handwritten signature]*

**GUÍA DE CUMPLIMIENTO DE LA LEY DE DISCIPLINA FINANCIERA:**

<b>NOMBRE DEL ENTE PÚBLICO (a)</b> Guía de Cumplimiento de la Ley de Disciplina Financiera de las Entidades Federativas y Municipales Del 3 de enero al 31 de diciembre de 2020 (b)						
Indicadores de Observancia (c)	Implementación		Resultado		Fundamento (h)	Comentarios (i)
	SI	NO				
	Momentos de Verificación (d)	Fecha esperada de cumplimiento (e)	Monto a valor (f)	Uedad (pesos/porcentaje) (g)		

5117

A. INDICADORES CUANTITATIVOS							
<b>1 Balance Presupuestario Sectorial (Q)</b>							
a	Propuesto	Iniciativa de Ley de Ingresos y Proyecto de Presupuesto de Egresos			pesos	Art. 6 y 19 de la LDF	
b	Estimado/Aprobado	Ley de Ingresos y Presupuesto de Egresos			pesos	Art. 6 y 19 de la LDF	
c	Desagajado	Cuenta Pública / Formato 4 LDF			pesos	Art. 6 y 19 de la LDF	
<b>2 Balance Presupuestario de Recursos Disponibles Sectorial (K)</b>							
a	Propuesto	Iniciativa de Ley de Ingresos y Proyecto de Presupuesto de Egresos			pesos	Art. 6 y 19 de la LDF	
b	Estimado/Aprobado	Ley de Ingresos y Presupuesto de Egresos			pesos	Art. 6 y 19 de la LDF	
c	Desagajado	Cuenta Pública / Formato 4 LDF			pesos	Art. 6 y 19 de la LDF	
<b>3 Financiamiento Neto dentro del Techo de Financiamiento Neto (Q)</b>							
a	Propuesto	Iniciativa de Ley de Ingresos			pesos	Art. 6, 19 y 46 de la LDF	
b	Estimado	Ley de Ingresos			pesos	Art. 6, 19 y 46 de la LDF	
c	Desagajado	Cuenta Pública / Formato 4 LDF			pesos	Art. 6, 19 y 46 de la LDF	
<b>4 Recursos destinados a la atención de nuestros naturales</b>							
<b>a Asignación al Fideicomiso para desastres naturales (m)</b>							
a.1	Aprobado	Reporte Trim. Formato 6 a)			pesos	Art. 9 de la LDF	
a.2	Pagado	Cuenta Pública / Formato 6 a)			pesos	Art. 9 de la LDF	
b	Aportación promedio realizada por la Entidad Federativa durante los 5 ejercicios previos para infraestructura dañada por desastres naturales (n)	Autorizaciones de recursos aprobados por el FONDIEN			pesos	Art. 9 de la LDF	
c	Saldo del Fideicomiso para desastres naturales (n)	Cuenta Pública / Auxiliar de Cuentas			pesos	Art. 9 de la LDF	
d	Costo promedio de los últimos 5 ejercicios de la reconstrucción de infraestructura dañada por desastres naturales (p)	Autorizaciones de recursos aprobados por el FONDIEN			pesos	Art. 9 de la LDF	

<b>5 Techo para servicios personales (q)</b>							
a	Asignación en el Presupuesto de Egresos	Reporte Trim. Formato 6 d)			pesos	Art. 10 y 21 de la LDF	
b	Desagajado	Reporte Trim. Formato 6 d)			pesos	Art. 10 fracc. V y 21 de la LDF	
<b>6 Previsión de gasto para compromisos de pago derivados de APPs (r)</b>							
a	Asignación en el Presupuesto de Egresos	Presupuesto de Egresos			pesos	Art. 11 y 21 de la LDF	
<b>7 Techo de ANEXO para el ejercicio fiscal (a)</b>							
a	Propuesto	Proyecto de Presupuesto de Egresos			pesos	Art. 12 y 20 de la LDF	
b	Aprobado	Reporte Trim. Formato 6 e)			pesos	Art. 12 y 20 de la LDF	
c	Desagajado	Cuenta Pública / Formato 6 a)			pesos	Art. 12 y 20 de la LDF	

B. INDICADORES CUALITATIVOS							
<b>Iniciativa de Ley de Ingresos y Proyecto de Presupuesto de Egresos</b>							
<b>1</b>							
a	Objetivos anuales, estrategias y metas para el ejercicio fiscal (i)	Iniciativa de Ley de Ingresos y Proyecto de Presupuesto de Egresos				Art. 5 y 18 de la LDF	
b	Proyecciones de ejercicios posteriores (ii)	Iniciativa de Ley de Ingresos y Proyecto de Presupuesto de Egresos / Formatos 7 a) y b)				Art. 5 y 18 de la LDF	

977

c.	Descripción de riesgos relevantes y propuestas de acción para enfrentarlos (v)	Iniciativa de Ley de Ingresos y Proyecto de Presupuesto de Egresos				Art. 5 y 18 de la LDF	
d.	Resultados de ejercicios fiscales anteriores y el ejercicio fiscal en cuestión (w)	Iniciativa de Ley de Ingresos y Proyecto de Presupuesto de Egresos / Formatos 7 c) y d)				Art. 5 y 18 de la LDF	
e.	Estudio actuarial de las pensiones de sus trabajadores (x)	Proyecto de Presupuesto de Egresos / Formato 8				Art. 5 y 18 de la LDF	
<b>Balanza Presupuestaria de</b>							
<b>2 Recursos Disponibles, en caso de ser negativo</b>							
a.	Razones excepcionales que justifican el Balance Presupuestario de Recursos Disponibles negativo (y)	Iniciativa de Ley de Ingresos o Proyecto de Presupuesto de Egresos				Art. 5 y 18 de la LDF	
b.	Fuente de recursos para cubrir el Balance Presupuestario de Recursos Disponibles negativo (z)	Iniciativa de Ley de Ingresos o Proyecto de Presupuesto de Egresos				Art. 5 y 18 de la LDF	
c.	Número de ejercicios fiscales y acciones necesarias para cubrir el Balance Presupuestario de Recursos Disponibles negativo (aa)	Iniciativa de Ley de Ingresos o Proyecto de Presupuesto de Egresos				Art. 5 y 18 de la LDF	
d.	Informes trimestrales sobre el avance de las acciones para recuperar el Balance Presupuestario de Recursos Disponibles (bb)	Reporte Trím. y Cuenta Pública				Art. 5 y 18 de la LDF	

<b>3 Servicios Personales</b>							
a.	Remuneraciones de los servidores públicos (cc)	Proyecto de Presupuesto				Art. 10 y 21 de la LDF	
b.	Provisiones salariales y económicas para cubrir incrementos salariales, creación de plazas y otros (dd)	Proyecto de Presupuesto				Art. 10 y 21 de la LDF	

**RECURSOS**

**A. INDICADORES CUANTITATIVOS**

<b>E Ingresos Excedentes derivados de Ingresos de Líquido Disponible</b>							
a.	Monto de Ingresos Excedentes derivados de ILO (ee)	Cuenta Pública / Formato 5		pesos		Art. 14 y 21 de la LDF	
b.	Monto de Ingresos Excedentes derivados de ILO destinados al fin del A.M. fracción I de la LDF (ff)	Cuenta Pública		pesos		Art. 14 y 21 de la LDF	
c.	Monto de Ingresos Excedentes derivados de ILO destinados al fin del A.M. fracción II, a) de la LDF (gg)	Cuenta Pública		pesos		Art. 14 y 21 de la LDF	
d.	Monto de Ingresos Excedentes derivados de ILO destinados al fin del A.M. fracción II, b) de la LDF (hh)	Cuenta Pública		pesos		Art. 14 y 21 de la LDF	
e.	Monto de Ingresos Excedentes derivados de ILO destinados al fin del artículo noveno transitorio de la LDF (ii)			pesos		Art. Noveno Transitorio de la LDF	
f.	Monto de Ingresos Excedentes derivados de ILO destinados al fin señalado por el Artículo 14, párrafo segundo y po			pesos		Art. 14 y 21 de la LDF	

el artículo 21 y Novena Transitorio de la LDF (g)							
g	Monto de Ingresos Excedentes derivados de RLJ en un nivel de endeudamiento sostenible de acuerdo al Sistema de Alertas Issuado por el 5% de los recursos para cubrir el Gasto Corriente (kk)				pesos	Art. 14 y 21 de la LDF	
<b>H. INDICADORES CUALITATIVOS</b>							
1	Análisis Costo-Beneficio para programas o creaciones de inversión mayores a 10 millones de BDCS (j)	Página de internet de la Secretaría de Finanzas o Tesorería Municipal				Art. 13 fracc. III y 21 de la LDF	
2	Análisis de conveniencia y análisis de transferencia de riesgos de los proyectos ADF's (kk)	Página de internet de la Secretaría de Finanzas o Tesorería Municipal				Art. 13 fracc. III y 21 de la LDF	
3	Identificación de población objetivo, destino y tiempo límite de actividades (ll)	Página de internet de la Secretaría de Finanzas o Tesorería Municipal				Art. 13 fracc. VIII y 21 de la LDF	
subindicador de sistema educativo perteneciente al sector educativo							
<b>A. INDICADORES CUANTITATIVOS</b>							
<b>1 Obligaciones a Corto Plazo</b>							
a	Límite de obligaciones a Corto Plazo (mm)				pesos	Art. 30 fracc. I de la LDF	
b	Obligaciones a Corto Plazo (nn)				pesos	Art. 30 fracc. I de la LDF	

**LISTADO DE PROGRAMAS PRESUPUESTARIOS:**

Clase presupuestaria	Programa presupuestario	Importe	Responsables	Proyectos
AD1000: PRESTACION DE SERVICIOS PUBLICOS	ADMINISTRACION PUBLICA	\$ 24, 139, 599.00	TESORERIA-101	AD1001: ADMINISTRACIÓN PÚBLICA
			TESORERIA-101	AD1002: GESTION Y ATENCIÓN A LA CIUDADANIA
			TESORERIA-101	AD1003: REGISTRO CIVIL
			TESORERIA-101	AD1004: DIFUSION DE ASUNTOS GUBERNAMENTALES
			TESORERIA-101	AD1005: UNIDAD DE ACCESO A LA INFORMACION PUBLICA
			TESORERIA-101	AD1006: DESARROLLO TECNOLÓGICO EQUIPAMIENTO
			TESORERIA-101	AD1007: SUPERVISION Y VIGILANCIA
			TESORERIA-101	AD1008: ADMINISTRACION DE LOS RECURSOS PUBLICOS
			TESORERIA-101	AD1009: VIGILANCIA Y REPRESENTACION
			TESORERIA-101	AD1010: ADMINISTRACION DE LOS RECURSOS HUMANOS
			TESORERIA-101	AD1011: ATENCION A LA CIUDADANIA
			TESORERIA-101	AD1012: INCLUSION DE LOS ADULTOS MAYORES
			TESORERIA-101	AD1013: FOMENTO AL DESARROLLO COMERCIAL
			TESORERIA-101	AD1014: ALUMBRADO PUBLICO
			AD1000: PRESTACION DE SERVICIOS PUBLICOS	ADMINISTRACION PUBLICA
TESORERIA-101	AD1016 PLANTACION			
TESORERIA-101	AD1017: CONSERVACION DE TRADICIONES			
			TESORERIA-101	AD1018: CONSERVACION DE USOS Y COSTUMBRES
			TESORERIA-101	AD1019: PREVENCION Y CONTINGENCIAS



Clave presupuestaria	Programa presupuestario	Importe	Responsables	Proyectos
AD1000: PRESTACION DE SERVICIOS PUBLICOS	ASISTENCIA SOCIAL	\$ 1,625,000.00	TESORERIA-101	AD1020: ASISTENCIA SOCIAL A GRUPOS VULNERABLES
			TESORERIA-101	AD1021: FOMENTO A LA LECTURA
			TESORERIA-101	AD1022: FOMENTO AL CAMPO
			TESORERIA-101	AD1023: ABASTECIMIENTO DE AGUA
			TESORERIA-101	SS1001: AYUDA A PERSONAS
			TESORERIA-101	SS1002: AYUDA EN SALUD A LA PERSONA
			TESORERIA-101	SS1003: AYUDA EN EDUCACION BASICA
			TESORERIA-101	SS1004: AYUDA EN EDUCACION MEDIA SUPERIOR
AD1000: PRESTACION DE SERVICIOS PUBLICOS	ADMINISTRACION PUBLICA	\$ 215,000.00	TESORERIA-101	AD1024: IMAGEN PUBLICA
AD1000: PRESTACION DE SERVICIOS PUBLICOS	ADMINISTRACION PUBLICA	\$ 280,000.00	TESORERIA-101	AD1025: EQUIDAD DE GENERO
GO1000: PRESTACION DE SERVICIOS PUBLICOS	GESTION OBRAS	\$ 41,964,326.00	INFRAESTRUCTURA-102	GO1001: GASTOS ADMINISTRATIVOS
			INFRAESTRUCTURA-102	AB1400: MATERIALES Y SUMINISTROS (GASTOS INDIRECTOS)
			INFRAESTRUCTURA-102	GO1002: ESTUDIOS PRELIMINARES PARA PROYECTOS
			INFRAESTRUCTURA-102	GO1100: AGUA POTABLE
			INFRAESTRUCTURA-102	GO1101: FISM 2021, EL HUI PRO, MEJORAMIENTO DE SISTEMA DE AGUA
			INFRAESTRUCTURA-102	GO1102: FISM 2021, LA FINCA MIRAFLORES, CONSTRUCCION DE LINEA DE CONDUCCION Y EQUIPAMIENTO DE POZO
			INFRAESTRUCTURA-102	GO1103: FISM 2021, CHIMMEXCO, REHABILITACION DE SISTEMA DE AGUA (POZO Y DEPOSITO)
			INFRAESTRUCTURA-102	GO1104: FISM 2021, XOCHICUATLA, CONSTRUCCION DE DEPOSITO PARA EL SISTEMA DE AGUA
			INFRAESTRUCTURA-102	GO1105: FISM 2021, TENEXTITLA I, CONSTRUCCION DE POZO PROFUNDO PARA SISTEMA DE AGUA
			INFRAESTRUCTURA-102	GO1200: ALCANTARILLADO, DRENAJE
			INFRAESTRUCTURA-102	GO1201: FISM 2021-4952 TAMPACAN, CONSTRUCCION DE COLECTOR MARGINAL DEL SISTEMA DE DRENAJE SANITARIO 1A ETAPA
			INFRAESTRUCTURA-102	GO1300: URBANIZACION MUNICIPAL
			INFRAESTRUCTURA-102	GO1001 FISM 2021, TAMPACAN, REALIZAR LAS PETICIONES DE OBRAS DE INFRAESTRUCTURA A LOS HABITANTES DEL MUNICIPIO
			INFRAESTRUCTURA-102	GO1301: FISM 2021, TAMPACAN, ARRENDAMIENTO DE MAQUINARIA (RETROEXCAVADORA PARA CARGA DE MATERIAL PRODUCTO DE DEMOLICION)
			INFRAESTRUCTURA-102	GO1302: FISM 2021, TAMPACAN, CONSTRUCCION DE LOSA DE CENTRO COMUNITARIO
			INFRAESTRUCTURA-102	GO1303: FISM 2021, BO. VIBORITAS, CONSTRUCCION DE COMEDOR COMUNITARIO
			INFRAESTRUCTURA-102	GO1304: FISM 2021, NUEVO HUIERO, CONSTRUCCION DE CASA EJIDAL (LOSA, REBOQUES Y TERMINACION TOTAL)
			INFRAESTRUCTURA-102	GO1305 FISM 2021, CHICONAMEL, CONSTRUCCION DE PISO DE CONCRETO HIDRAULICO EN CALLE
INFRAESTRUCTURA-102	GO1306: FISM 2021, EL CEDRAL, CONSTRUCCION DE CALLE			

Clave presupuestaria	Programa presupuestario	Impacto	Desarrollables	Proyectos
			INFRAESTRUCTURA-102	GO1307: FISM 2021, EL HULERO, CONSTRUCCION DE PLAZA PRINCIPAL 2A. ETAPA
			INFRAESTRUCTURA-102	GO1308: FISM 2021, TAMPACAN, CONSTRUCCION DE BARRA DEL PANTEON MUNICIPAL
			INFRAESTRUCTURA-102	GO1309: FISM 2021, LAS MESAS, CONSTRUCCION DE CALLE DE CONCRETO HIDRAULICO
			INFRAESTRUCTURA-102	GO1310: FISM 2021, EL HUEXCO, TEPETZINTLA, CONSTRUCCION DE CALLE DE CONCRETO HIDRAULICO
			INFRAESTRUCTURA-102	GO1311: FISM 2021, CHILILILLO, CONSTRUCCION DE PAVIMENTACION HIDRAULICA DE CALLE PRINCIPAL
			INFRAESTRUCTURA-102	GO1312: FISM 2021, LA SOLEDAD, CONSTRUCCION DE RAMPAS (PISO DE CONCRETO)
			INFRAESTRUCTURA-102	GO1313: FISM 2021, AMPL. TEMALACACO, CONSTRUCCION DE PAVIMENTO DE CONCRETO HIDRAULICO
			INFRAESTRUCTURA-102	GO1314: FISM 2021, LA MATA TEPETZINTLA, CONSTRUCCION DE CALLE DE CONCRETO HIDRAULICO
			INFRAESTRUCTURA-102	GO1315: FISM 2021, LA MATA CENTRO, CONSTRUCCION DE CALLE
			INFRAESTRUCTURA-102	GO1316: FISM 2021, TENEXITLA II, CONSTRUCCION DE CALLE
			INFRAESTRUCTURA-102	GO1317: FISM 2021, XOCHIAYO, CONSTRUCCION DE RAMPAS (PISO DE CONCRETO HIDRAULICO)
			INFRAESTRUCTURA-102	GO1318: FISM 2021, TAMPACAN, CONSTRUCCION DE CALLE SANTA MARTA
			INFRAESTRUCTURA-102	GO1319: FISM 2021, TAMPACAN, RENTA DE CAMION DE VOLTEO PARA ACARREO DE MATERIALES Y ESCOMERO
			INFRAESTRUCTURA-102	GO1320: FISM 2021, BO. SAN JOSE, TAMPACAN, CONSTRUCCION DE COMEDOR COMUNITARIO 1A. ETAPA
			INFRAESTRUCTURA-102	GO1321: FISM 2021, MIXCOTLA, CONSTRUCCION DE ANDADORES
			INFRAESTRUCTURA-102	GO1322: FISM 2021, LA CEIBA TOTOMOXTLA, CONSTRUCCION DE COMEDOR COMUNITARIO 2A. ETAPA
			INFRAESTRUCTURA-102	GO1323: FISM 2021, PALOLCO, CONSTRUCCION DE COMEDOR COMUNITARIO 1A. ETAPA
			INFRAESTRUCTURA-102	GO1324: FISM 2021, CUAYAHUAL, CONSTRUCCION DE PAVIMENTO (PISO DE CONCRETO HIDRAULICO)
			INFRAESTRUCTURA-102	GO1325: FISM 2021, TAMPACAN, REHABILITACION (DESASOLVE) DE ARROYO TAMPACAN PARA CANTON DE AGUA PLUVIAL
			INFRAESTRUCTURA-102	GO1326: FISM-2021-4955, TAMPACAN, BO. SAN JOSE, CONSTRUCCION DE COMEDOR COMUNITARIO 2A. ETAPA
			INFRAESTRUCTURA-102	GO1327: FISM 2021-4956, PALOLCO, CONSTRUCCION DE COMEDOR COMUNITARIO 2A. ETAPA
			INFRAESTRUCTURA-102	GO1400: ELECTRIFICACION RURAL DE COLONIAS POBRES
			INFRAESTRUCTURA-102	AB1602: FISM 2021, TAMPACAN, REHABILITACION DE ALUMBRADO PUBLICO
			INFRAESTRUCTURA-102	AB1603: FISM 2021-5576, TAMPACAN, REHAB. DE ALUMBRADO PUBLICO EN CALLES PRINCIPALES DE LA CABECERA MUNICIPAL

Clave presupuestaria	Programa presupuestario	Subprograma	Responsables	Proyectos
			INFRAESTRUCTURA-102	GO1401: FISM 2021, BO. GUADALUPE TAMPACAN, AMPLIACION DE RED ELECTRICA EN CALLE DEL CHOTE
			INFRAESTRUCTURA-102	GO1402: FISM 2021, LA MATA, PALANTITLA, AMPLIACION DE RED ELECTRICA
			INFRAESTRUCTURA-102	GO1701: FISM 2021, LOS CUES, (ZONA 1) CONSTRUCCION DE CUARTOS DORMITORIOS DE 4X4 EN LAGUNILLAS, NUEVO JALPILLA, CUAYAHUAL, ZANIA HONDA, AMPLIACION TEMALACACO, LA FINCA MIRAFLORES, EL HULERO, NUEVO HULERO Y CHUPADERO.
			INFRAESTRUCTURA-102	GO1702: FISM 2021, EL REFUGIO (ZONA 2) CONSTRUCCION DE CUARTOS DORMITORIOS DE 4X4 EN EL REFUGIO, EL HUEXCO, TOTOMOXTLA UNO (EL HUEXCO), TOTOMOXTLA LA CEIBA, PUYECATL, Y CHILILILLO
			INFRAESTRUCTURA-102	GO1703: FISM 2021, PALOLCO (ZONA 3) CONSTRUCCION DE CUARTOS DORMITORIOS DE 4X4, EN SOLEDAD, EL ROSARIO, TENEXTITLA I, TENEXTITLA II, MACULOCATL Y CHICONAMEL.
			INFRAESTRUCTURA-102	GO1500: INFRAESTRUCTURA BÁSICA DE SALUD
			INFRAESTRUCTURA-102	GO1600: INFRAESTRUCTURA BÁSICA EDUCATIVA
			INFRAESTRUCTURA-102	GO1700: MEJORAMIENTO DE VIVIENDA
			INFRAESTRUCTURA-102	GO1800: CAMINOS RURALES
			INFRAESTRUCTURA-102	GO1801: FISM 2021, TAMPACAN, REHABILITACION DE CAMINO BASURERO LA CURVA
			INFRAESTRUCTURA-102	GO1802: FISM 2021, TAMPACAN, REHABILITACION DE CAMINO NUEVO JALPILLA -EL CEDRAL
			INFRAESTRUCTURA-102	GO1803: FISM 2021, TAMPACAN, REHABILITACION DE CAMINO TAMPACAN-CHILILILLO
			INFRAESTRUCTURA-102	GO1804: FISM 2021, CHICONAMEL, BO. ATEMPA, CONSTRUCCION DE CAMINO (RAMPA DE CONCRETO HIDRÁULICO)
			INFRAESTRUCTURA-102	GO1805: FISM 2021, BO. COYOLO, CONSTRUCCION DE CAMINO (RAMPA DE CONCRETO HIDRÁULICO)
			INFRAESTRUCTURA-102	GO1806: FISM 2021, TAMPACAN, REHABILITACION DE CAMINO LA CURVA, SANTA MARIA DEL PALMAR
			INFRAESTRUCTURA-102	GO1807: FISM 2021, EL SABINAL, CONSTRUCCION DE RAMPA (PISO DE CONCRETO HIDRÁULICO)
			INFRAESTRUCTURA-102	GO1808: FISM 2021, PUYECATL, CONSTRUCCION DE RAMPAS (PISO DE CONCRETO HIDRÁULICO)
			INFRAESTRUCTURA-102	GO1809: FISM 2021, LA BAJADA, CONSTRUCCION DE RAMPA (PISO DE CONCRETO HIDRÁULICO)
			INFRAESTRUCTURA-102	GO1810: FISM 2021, LA CEIBA-FINCA MIRAFLORES, REHAB. DE CAMINO EN TRAMOS AISLADOS
			INFRAESTRUCTURA-102	GO1811: FISM 2021, LA MATA, REHAB. DE CAMINO EN TRAMOS AISLADOS DE TAMPACAN A LA MATA
			INFRAESTRUCTURA-102	GO1812: FISM 2021, LAZARO CARDENAS, REHAB. DE CAMINO EN TRAMOS AISLADOS DE TAMPACAN A LAZARO CARDENAS
			INFRAESTRUCTURA-102	GO1813: FISM 2021, XOCHICUATLA, REHAB. DE CAMINO EN TRAMOS AISLADOS TAMPACAN-XOCHICUATLA-TOTOLTEO

Clave presupuestaria	Programa presupuestario	Importe	Responsables	Proyectos
			INFRAESTRUCTURA-102	GO1814: FISM 2021, LAGUNILLAS, REHAB. DE CAMINO EN TRAMOS AISLADOS DE TAMPACAN-LAGUNILLAS-VIBORAS.
			INFRAESTRUCTURA-102	GO1900: CONTIGENCIA
AB1000: PRESTACION DE SERVICIOS PUBLICOS	ACCION BIENESTAR	\$ 9, 785, 071.00	FORTALECIMIENTO-103	AB1001: GASTOS DE OPERACION
			FORTALECIMIENTO-103	AB1100: FFM 2021, TAMPACAN, IMPULSAR UN CAMBIO A TRAVES DE ACCIONES DE FORTALECIMIENTO PARA EL BIENESTAR DE LOS HABITANTES DEL MUNICIPIO
			FORTALECIMIENTO-103	AB1200: SEGURIDAD PUBLICA
			FORTALECIMIENTO-103	AB1201: FFM 2021, TAMPACAN, PAGO DE SUELDOS DE PERSONAL DE SEGURIDAD PUBLICA MPAL.
			FORTALECIMIENTO-103	AB1202: FFM 2021-2599, TAMPACAN, ADQUISICION DE PATRULLA PARA EL DEPARTAMENTO DE SEGURIDAD PUBLICA
			FORTALECIMIENTO-103	AB1400: MATERIALES Y SUMINISTROS (GASTOS INDIRECTOS)
			FORTALECIMIENTO-103	AB1500: MANTENIMIENTO DE INFRAESTRUCTURA
			FORTALECIMIENTO-103	AB1600: ALUMBRADO PUBLICO
			FORTALECIMIENTO-103	AB1601: FFM 2021, TAMPACAN, PAGO DE SERVICIO DE ALUMBRADO PÚBLICO
			FORTALECIMIENTO-103	AB1700: OTROS REQUERIMIENTOS HACIA LA POBLACION
			FORTALECIMIENTO-103	AB1801: FFM 2021, TAMPACAN, PAGO DE SUELDOS A BRIGADAS DE SALUD
			FORTALECIMIENTO-103	LA1101: FFM 2021, TAMPACAN, PAGO DE LAUDOS LABORALES
			FORTALECIMIENTO-103	OA2201: FFM 2021, TAMPACAN, CONSERVACION DE TRADICIONES
FORTALECIMIENTO-103	SSI006: FFM 2021, TAMPACAN, DOTACION DE DESPENSAS PARA PERSONAS DE ESCASOS RECURSOS DEL MUNICIPIO			
HIDROCARBUROS	GESTION OBRAS	\$ 410. 450.00	HIDROCARBUROS-104	GO1328: HIDROCARBUROS. TAMPACAN, REHABILITACION DE PLAZA PUBLICA MUNICIPAL
			HIDROCARBUROS-104	GO1329: HIDROCARBUROS. EL HULERO, REHABILITACION DE PLAZA PUBLICA
ADEUDOS DE EJERCICIOS ANTERIORES	ADEFAS	\$ 1, 500, 000.00	FORTALECIMIENTO-103	AD1300: CUMPLIMIENTO DE OBLIGACIONES FINANCIERAS (ADEFAS - LAUDOS)
	TOTAL	(\$ 80, 379, 446.00)		

**LIC. BRISSEIRE SANCHEZ LOPEZ**  
PRESIDENTE MUNICIPAL  
AUTORIZO

**CP. DEYBIS HERNANDEZ HERNANDEZ**  
TESORERO MUNICIPAL  
ELABORO

**LIC. MARIA DEL CARMEN LOPEZ MEDRANO**  
SINDICO MUNICIPAL  
Vo. Bo.

**CP. JUANA SILVIA ARGUELLES SANCHEZ**  
CONTRALOR  
REVISO

**MATRICES DE INDICADORES PARA RESULTADOS:**



H. AYUNTAMIENTO MUNICIPAL DE TAMPACÁN SAN LUIS POTOSÍ  
EJERCICIO 2021

MATRICES DE INDICADORES PARA RESULTADOS (MIR)

Programa presupuestario: (LA ADMINISTRACIÓN PÚBLICA DE TAMPACÁN EJECUTA ESTRATEGIAS INTERNAS.)						Clave presupuestaria: AD1000				Importe: \$ 6, 534, 164.00						
Eje del Plan Municipal de Desarrollo al cual contribuye el programa: 1 Tampacán próspero 2 Tampacán influyente 3 Tampacán sustentable 4 Tampacán seguro 5 Tampacán buen gobierno						Vertiente al cual contribuye el programa:						Línea de acción o estrategia al cual contribuye el programa:				
Resumen narrativo / objetivo	Indicadores									Medios de Verificación	% Avance trimestral acumulado				Cumplimiento final (todo el año) Año 2020	Supuesto
	Nombre	Descripción	Fórmula	Variables	Unidad de medida	Línea base	Meta (anual)	Tipo de indicador	Dimensión		1o	2o	3o	4o		
Fin (se deberá determinar uno por cada programa)	Contribuir en las observaciones del gasto realizadas por parte de entes auditores mediante control de ejecución de los gastos públicos	Porcentaje de observaciones	Mide el porcentaje de observaciones del año anterior con respecto al número total de observaciones año actual *100	(Número de observaciones año anterior / Número de observaciones año actual) *100	Variable 1: Número de observaciones del año anterior Variable 2: Número de observaciones del año actual	Número	Estratégico	Eficacia	Archivos de observaciones	Programado				Programado	Disminución en las observaciones por parte de entes auditores	
										Realizado				Realizado		
Propósito (se deberá determinar uno por cada programa)	Ejecutar estrategias de comunicación interna para fortalecer la administración Pública.	Porcentaje de controles internos	Mide el porcentaje de controles planes dos con respecto al total de controles ejecutados *100	Número de controles planes dos / Número total de controles ejecutados *100	Variable 1: Número de controles planes dos Variable 2: Número total de controles ejecutados	Número	Estratégico	Eficacia	Informes mensuales	Programado				Programado	Estabilidad en la administración pública	
										Realizado				Realizado		
Componentes (preferentemente entre dos y cinco por cada programa presupuestario)	C1 Se cuenta con personal capacitado en la administración de los recursos públicos	Porcentaje de personal capacitado	Mide el porcentaje de entes públicos encargados de administrar los recursos con respecto al número total que se han capacitado	(Número de personal / Número total de personal al capacitado) *100	Variable 1: Número de personal al Variable 2: Número de personal al capacitado	Número	Gestión	Eficiencia	Archivos de observaciones por parte de entes auditores del estado	Programado				Programado	Disponibilidad del personal	
										Realizado				Realizado		

*[Handwritten signatures and initials on the right margin]*

C2 Gasto de operación	Genérico	Genérico	Genérico	Genérico	Genérico			Genérico	Genérico	Genérico	Programado		Genérico
											Realizado	Realizado	
CIA1 AD1001 Administración pública	Porcentaje de obligaciones financieras	Mide el porcentaje de obligaciones financieras con respecto al número total de obligaciones que se cumplieron	(Número de obligaciones financieras / número total de obligaciones que se cumplieron) *100	Variable 1: (Número de obligaciones financieras) Variable 2: Número total de obligaciones que se cumplieron	Número			Gestión	Economía	Reportes del área responsable	Programado	Programado	No se generan deudas públicas
CIA2 AD1002 Gestión y atención a la ciudadanía	Porcentaje de gestiones	Mide el porcentaje de gestiones que se planean con respecto al número total de gestiones que se realizaron	(Número de gestiones planeadas / Número de gestiones realizadas) *100	Variable 1: Número de gestiones planeadas Variable 2: Número de gestiones realizadas	Número			Gestión	Eficiencia	Reportes del área responsable	Programado	Programado	Beneficios hacia la ciudadanía en general
CIA3 AD1003 Generación de documentos de identificación	Porcentaje de actas	Mide el porcentaje de actas que se programaron con respecto al total de actas que se realizaron	(Número de actas programadas / Número total de actas que se realizaron) *100	Variable 1: Número de actas programadas Variable 2: Número total de actas que se realizaron	Número			Gestión	Eficiencia	Reportes del área responsable	Programado	Programado	Alto grado de atención a la población del municipio
CIA4 AD1004 Difusión de asuntos gubernamentales	Porcentaje de difusión de eventos	Mide el porcentaje de eventos o acciones que se realizan con respecto al número total de difusión	(Número de eventos o acciones realizadas / Número total de difusión) *100	Variable 1: Número de eventos o acciones realizadas Variable 2: Número total de difusión	Número			Gestión	Eficiencia	Reportes del área responsable	Programado	Programado	La sociedad se encuentra informada de las obras, acciones y servicios que ofrece el H. Ayuntamiento
CIA5 AD1005	Porcentaje de	Mide el	(Número de	Variable 1:						Reporte a del	Programado	Programado	Menor críticas


Unidad de acceso a la información pública	Involucramiento de la sociedad	Porcentaje de acciones que realiza para la difusión de información específica / Número De involucramiento de la sociedad mediante la apertura de comunicación) * 100	Acciones de difusión de información específica / Número De involucramiento de la sociedad mediante la apertura de comunicación) * 100	Número de Acciones de difusión de información clara y específica	Número	Gestión	Eficiencia	Área responsable	Programado		en la información publicada
									Programado	Programado	
CIA6 AD1006 Desarrollo tecnológico y equipamiento	Porcentaje de adquisición de equipo tecnológico	Mide el porcentaje de adquisición de equipos que se planean con respecto al número total de equipos tecnológicos adquiridos que se requirieron	(Número de adquisición de equipos tecnológicos planeados / Número total de equipos tecnológicos adquiridos) * 100	Variable 1: Número de adquisición de equipos tecnológicos adquiridos	Número	Gestión	Eficiencia	Comprobante de pago o facturas	Programado	Programado	Se brindará un mejor servicio a la población
CIA7 AD1007 Supervisión y vigilancia	Porcentaje de observaciones internas	Mide el porcentaje de observaciones internas detectadas con respecto al total de observaciones solucionadas	(Número de observaciones internas detectadas / Número total de observaciones solucionadas) * 100	Variable 1: Número de observaciones internas detectadas	Número	Gestión	Eficiencia	Reportes del área responsable	Programado	Programado	Cumplimiento a la gestión de los recursos otorgados
CIA8 AD1008 Administración de los recursos públicos	Porcentaje por tipo de gasto	Mide el porcentaje de gastos con respecto al total de ejecución por el clasifi	(Número total de gastos / Número total de ejecución por el clasifi	Variable 1: Número total de gastos	Número	Gestión	Economía	Reportes por el sistema automatizado de administración y contabilidad gubernamental	Programado	Programado	Organizar y gestionar el flujo monetario.










		Indicador del tipo de gasto	Indicador del tipo de gasto) *100	Definición por el clasificado del tipo de gasto														
CIA9 AD1009 Vigilancia y ejecución	Porcentaje de soluciones en demandas	Mide el porcentaje de demandas presentadas con respecto de demandas solucionadas	(Número de demandas presentadas a sindicatura / Número de demandas solucionadas por sindicatura) *100	Variable 1: Número de demandas presentadas a sindicatura Variable 2: Número de demandas solucionadas por sindicatura	Número				Gestión	Eficiencia	Reportes del Área responsable	Programado	Realizado	Programado	Realizado			Control y fiscalización en la justicia
CIA10 AD1010 Administración de los recursos humanos	Porcentaje de servidores públicos	Mide el porcentaje de servidores públicos con respecto al total de servidores públicos que cumplen con su función que les corresponde	(Número de servidores públicos / Número total de servidores públicos que cumplen con su función que les corresponde) *100	Variable 1: Número de servidores públicos Variable 2: Número total de servidores públicos que cumplen con su función que les corresponde	Número				Gestión	Eficiencia	Reportes del Área responsable	Programado	Realizado	Programado	Realizado			Organización con el personal
CIA11 AD1011 Atención a la ciudadanía	Porcentaje de servicios solicitados	Mide el porcentaje de servicios solicitados en secretaría con respecto al número total de servicios brindados	(Número de Servicios solicitados / Número de servicios brindados) *100	Variable 1: Número de servicios solicitados Variable 2: Número de servicios brindados	Número				Gestión	Eficiencia	Reportes del Área responsable	Programado	Realizado	Programado	Realizado			Disponibilidad del personal
CIA12 AD1012 Inclusión de los adultos mayores	Porcentaje de servicios solicitados	Mide el porcentaje de servicios solicitados en INAP	(Número de servicios solicitados / Número total	Variable 1: Número de servicios solicitados Variable 2:	Número				Gestión	Eficiencia	Reportes del Área responsable	Programado	Realizado	Programado	Realizado			Disponibilidad del personal

*[Handwritten signatures and initials on the right margin]*



		AM con respecto al número total de servicios brindados	de servicios brindados) *100	Número total de servicios brindados														
CIA13 AD1013 Fomento al desarrollo comercial	Porcentaje de gestiones	Mide el porcentaje de gestiones programadas con respecto al número total de gestiones realizadas	(Número de gestiones programadas / Número total de gestiones realizadas) *100	Variable 1: Número de gestiones programadas Variable 2: Número total de gestiones realizadas	Número			Gestión	Eficiencia	Reportes del área responsable	Programado	Programado	Realizado	Realizado				Fortalecer los sectores de
CIA14 AD1014 Alumbrado público	Porcentaje de reparación	Mide el porcentaje de áreas de trabajos del H. Ayuntamiento que requieren mantenimiento eléctrico con respecto al número total de reparaciones	(Número de áreas del H. Ayuntamiento con fallas eléctricas / Número total de mantenimiento) *100	Variable 1: Número de áreas del H. Ayuntamiento con fallas eléctricas Variable 2: Número total de mantenimiento	Número			Gestión	Eficiencia	Reportes del área responsable	Programado	Programado	Realizado	Realizado				Garantizar el mantenimiento de iluminación en las dependencias del H. Ayuntamiento
CIA15 AD1015 Recursos materiales	Porcentaje de compras	Mide el porcentaje de compras del área responsable con respecto al número total de los departamentos dependientes al de recursos materiales	(Número de compras / Número total de departamentos dependientes) *100	Variable 1: Número de compras Variable 2: Número total de departamentos dependientes	Número			Gestión	Eficiencia	Reportes del área responsable	Programado	Programado	Realizado	Realizado				Control de los materiales en general
CIA16 AD1016 Planeación	Porcentaje de programas	Mide el porcentaje de programas que se realizan	(Número de programas realizados / Número	Variable 1: Número de programas Variable 2:	Número			Gestión	Eficiencia	Reportes del área responsable	Programado	Programado	Realizado	Realizado				Mostrar cambios y progresos

			con respecto al número o total de programas funcionando	total de programas funcionando * 100	Número total de programas funcionando													
--	--	--	---	--------------------------------------	---------------------------------------	--	--	--	--	--	--	--	--	--	--	--	--	--

FORMATO FPOA/C - Matriz de indicadores de resultados

LIC. BRISSEIRE SANCHEZ LOPEZ  
PRESIDENTE MUNICIPAL  
AUTORIZO

CP. DEYBIS HERNANDEZ HERNANDEZ  
TESORERO MUNICIPAL  
ELABORO

LIC. MARIA DEL CARMEN LOPEZ MEDRANO  
SINDICO MUNICIPAL  
Vo. Bo.

CP. JUANA SILVIA ARGUELLES SANCHEZ  
CONTRALOR  
REVISO



H. AYUNTAMIENTO MUNICIPAL DE TAMPACAN SAN LUIS POTOSI  
EJERCICIO 2021

MATRICES DE INDICADORES PARA RESULTADOS (MIR)

Programa presupuestario: (IDENTIDAD CULTURAL)										Clave presupuestaria: AD1000				Importe: \$ 142,311.80						
Eje del Plan Municipal de Desarrollo al cual contribuye el programa: 2 Tampacán influyente						Vertiente al cual contribuye el programa:						Línea de acción o estrategia al cual contribuye el programa:								
Resumen narrativo / objetivo	Indicadores										Medios de Verificación	% Avance trimestral acumulado				Cumplimiento final (todo el año)	Supuesto			
	Nombre	Descripción	Fórmula	Variable	Unidad de medida	Línea base	Meta (anual)	Tipo de indicador	Dimensión	Estratégico		Eficacia	Per medio	1o	2o			3o	4o	Año 2020
														Programado				Programado		
Fin (se deberá determinar uno por cada programa)	Contribuir la identidad cultural mediante gestiones o actividades dándolas a conocer a las nuevas generaciones sobre la importancia de preservar nuestras raíces indígenas en el municipio de Tampacán S.L.P.	Porcentaje de Tradiciones en el municipio	Mide el porcentaje de tradiciones y costumbres que existen en el municipio de Tampacán S.L.P. con respecto al número total de localidades que continúan con su identidad cultural	(Número tradiciones y costumbres en el municipio de Tampacán / Número total de localidades que continúan con su identidad cultural) 100*	Variable 1: Número tradiciones y costumbres en el municipio de Tampacán	Número				Estratégico	Eficacia	Per medio	Realizado				Realizado	Existencia de tradiciones y costumbres en proceso de rescate		
													Realizado				Realizado			

(se deberá determinar por uno por cada programa)	costumbres fomentando el respeto hacia los pueblos originarios	tradiciones y costumbres en rescate	de tradiciones y costumbres preservadas / Número total de tradiciones y costumbres en rescate	tradiciones y costumbres preservadas / Número total de tradiciones y costumbres en rescate	Número de tradiciones y costumbres preservadas	Variable 2: Número total de tradiciones y costumbres en rescate					de informes	Realizado		las comunidades	
Compromisos (preferentemente se deberán comprometer entre dos o cinco por cada programa presupuestario)	CIA1 Gestionar o apoyar a localidades que soliciten para preservar su identidad indígena	Porcentajes de apoyos	Mide el porcentaje de gestiones realizadas a beneficio de la identidad cultural respecto al número total de beneficios por localidad	(Número de Gestiones / Número de beneficios por localidad) * 100	Variable 1: Número de Gestiones	Variable 2: Número de beneficios por localidad	Número			Gestión	Eficiencia	Informe s y evidencias del área responsable	Programado	Programado	Disponibilidad de los entes del H. Ayuntamiento
	C2 Gasto de operación	Genérico	Genérico	Genérico	Genérico	Genérico	Genérico			Genérico	Genérico	Genérico	Programado	Programado	Genérico
Actividades (preferentemente se deberán comprometer entre dos y cinco por cada programa componente)	CIA1 ADI017 Conservación de tradiciones	Porcentaje de eventos	Mide el porcentaje de eventos planeados para reforzar la identidad cultural con respecto al número total de eventos realizados	(número total de eventos planeados / número total de eventos realizados) * 100*	Variable 1: número total de eventos planeados	Variable 2: número total acciones realizadas	Número			Gestión	Eficiencia	Evidencias informáticas	Programado	Programado	Interés en los habitantes en la conservación de tradiciones
	CIA2 ADI018 Conservación de usos y costumbres	Porcentaje de beneficiarios	Mide el porcentaje de acciones planeadas para conservar nuestra identidad cultural con respecto al número total de acciones realizadas	(Número de acciones planeadas / número total de acciones realizadas) * 100*	Variable 1: número de acciones planeadas	Variable 2: Número total de acciones realizadas	Número			Gestión	Economía	Reportes del área responsable	Programado	Programado	Atención en las comunidades indígenas

FORMATO EPOA/C.- Matriz de indicadores de resultados

LIC. BRISSEIRE SANCHEZ LOPEZ  
PRESIDENTE MUNICIPAL  
AUTORIZO

CP. DEYBIS HERNANDEZ HERNANDEZ  
TESORERO MUNICIPAL  
ELABORO

LIC. MARIA DEL CARMEN  
LOPEZ MEDRANO  
SINDICO MUNICIPAL  
Vo. Bo.

CP. JUANA SILVIA  
ARGUELLES SANCHEZ  
CONTRALOR  
REVISO



H. AYUNTAMIENTO MUNICIPAL DE TAMPACÁN SAN LUIS POTOSÍ  
EJERCICIO 2021  
MATRICES DE INDICADORES PARA RESULTADOS (MIR)

Programa presupuestario: (ASISTENCIA SOCIAL A GRUPOS VULNERABLES)					Clave presupuestaria: AD1000					Importe: \$ 2, 120, 125.53						
Eje del Plan Municipal de Desarrollo al cual contribuye el programa: 2 Tampacán Influyente					Vertiente al cual contribuye el programa:					Línea de acción o estrategia al cual contribuye el programa:						
Resumen narrativo / objetivo	Indicadores									Medios de Verificación	% Avance trimestral acumulado				Cumplimiento final (todo el año)	Supuesto
	Nombre	Descripción	Fórmula	Variable	Unidad de medida	Línea base	Meta (anual)	Tipo de indicador	Dimensión		1o	2o	3o	4o		
Fin (se deberá determinar uno por cada programa)	Contribuir a ampliar la oportunidad de desarrollo humano y asistencia social para las personas en condición de vulnerabilidad mediante gestiones o atención a personas del municipio de Tampacán S.L.P.	Porcentaje de Localidades del municipio	Mide el porcentaje de localidades del municipio con respecto al número total de ayudas por localidad	Variable 1: Número de localidades variables	Número			Estratégico	Eficacia	Lista de comunidades, fotos informe mensual del área responsable	Programado				Programado	Mejor calidad de vida en las familias
				Variable 2: Número total de ayudas entregadas por localidad							Realizado	Realizado	Realizado	Realizado		
Propósito (se deberá determinar uno por cada programa)	Disminuir el grado de marginación y pobreza en las familias del municipio de Tampacán	Porcentaje de beneficiarios	Mide el porcentaje de familias apoyadas con respecto al número total de tipos de ayudas	Variable 1: Número de familias apoyadas	Número			Estratégico	Eficacia	Informe s, evidencias del área responsable	Programado				Programado	Se encuentra bajo control el grado de marginación y pobreza
				Variable 2: Número total de tipos de ayudas							Realizado	Realizado	Realizado	Realizado		
Componentes (preferentemente se deberán comprometer entre dos o más por cada programa presupuestario)	C1 Gestionar programas y proyectos productivos	Porcentaje de programas y proyectos productivos	Mide el porcentaje de programas que se entregaron con respecto al número total de beneficiarios *100	Variable 1: Número de programas entregados	Número			Gestión	Eficiencia	Fotos, informes de área responsable	Programado				Programado	Existe satisfacción en los beneficiarios
				Variable 2: Número de total de beneficiarios							Realizado	Realizado	Realizado	Realizado		
Componentes (preferentemente se deberán comprometer entre dos o más por cada programa presupuestario)	C2 Se cuenta con personal capacitado para orientar o resolver	Porcentaje de personal	Mide el porcentaje de entes públicos	Variable 1: Número de entes públicos	Número			Gestión	Eficiencia	Reporte s del desempeño laboral del	Programado				Programado	Disponibilidad del personal
				Variable 2: Número de entes públicos							Realizado	Realizado	Realizado	Realizado		

*[Handwritten signatures and initials on the right margin]*

problemas a personas vulnerables		orientar a personas vulnerables con respecto al total de entes públicos capacidades	sables en asistencia social / número total de entes públicos capacidades *100	bles en asistencia social					persona									
				Variable 2: Número total de entes públicos capacidades														
C3 Gastos de operación	Genérico	Genérico	Genérico	Genérico	Genérico				Genérico	Genérico	Genérico			Programado	Programado			Genérico
														Realizado	Realizado			
CIA1 AD1019 Protección civil	Porcentaje de auxilios	Mide el porcentaje de llamadas en auxilios con respecto al número total de auxilios atendidos	(Número de llamadas en auxilios / número total de auxilios atendidos) * 100	Variable 1: Número de llamadas en auxilios Variable 2: Número total de auxilios atendidos	Número				Gestión	Eficiencia	Archivos de registro, reportes de áreas responsables			Programado	Programado			Protección hacia la ciudadanía en general del municipio
														Realizado	Realizado			
CIA2 AD1020 Asistencia social a grupos vulnerables	Porcentaje de acciones	Mide el porcentaje de acciones programadas a familias de muy alto grado de marginación con respecto al número total de acciones	(número de acciones programadas a familias de muy alto grado de marginación / número total de acciones realizadas) * 100	Variable 1: número de acciones programadas a familias de muy alto grado de marginación Variable 2: número total de acciones realizadas	Número				Gestión	Eficiencia	Archivos de registro, reportes del área responsable			Programado	Programado			Desarrollo de la empatía
														Realizado	Realizado			
Actividades (preferentemente deberán comprometerse uno y cinco por cada programa componente)														Programado	Programado			
CIA3 AD1021 Formato a la lectura	Porcentaje de actividades realizadas	Mide el porcentaje de acciones programadas a beneficio de fomentar la lectura con respecto al número total de acciones realizadas	(Número de acciones programadas para fomentar la lectura / número total de acciones realizadas) * 100	Variable 1: Número de acciones programadas para fomentar la lectura Variable 2: Número total de acciones realizadas	Número				Gestión	Economía	Reportes del área responsable			Realizado	Realizado			Adquisición de conocimientos
														Realizado	Realizado			
CIA4 AD1022 Fomento al campo	Porcentaje de beneficiarios	Mide el porcentaje de apoyos entregados para fortalecer el campo con respecto	(Número de apoyos entregados / Número total	Variable 1: Número de apoyos entregados Variable 2: Número	Número				Gestión	Eficiencia	Reportes del área responsable			Programado	Programado			Mejoría en la productividad
														Realizado	Realizado			

		al número total de beneficiarios	de personas beneficiadas) * 100	total de personas beneficiadas														
CIA5 AD1023 Abastecimiento de agua	Porcentaje de beneficiados	Mide el porcentaje de solicitudes recibidas en requerimiento de agua con respecto al número total de solicitudes atendidas	(Número de solicitudes recibidas en requerimiento de agua / Número total de solicitudes atendidas) * 100	Variable 1: Número de solicitudes recibidas en requerimiento de agua Variable 2: Número total de solicitudes atendidas	Número		Gestión	Eficiencia	Informes, evidencias del área responsable		Programado	Realizado	Programado	Realizado				Las familias cuentan con mejor servicio de agua
CIA6 SS1001 Ayudas a personas	Porcentaje de beneficiados	Mide el porcentaje de solicitudes con requerimiento de apoyo con respecto al número total de personas que recibieron el apoyo solicitado	(Número de personas que solicitaron ayuda / Número total de personas que recibieron el apoyo solicitado) * 100	Variable 1: Número de personas que solicitaron ayuda Variable 2: Número total de personas que recibieron el apoyo solicitado	Número		Gestión	Eficiencia	Agenda de solicitudes y reportes del área responsable		Programado	Realizado	Programado	Realizado				Aumentar el autocuidado de las personas
CIA7 SS1002 Ayuda en salud a la persona	Porcentaje de beneficiados	Mide el porcentaje de solicitudes en requerimiento para ayudar en la salud a algún familiar con respecto al número total de personas que recibieron el apoyo solicitado	(Número de personas que solicitaron ayuda para mejorar a la persona / Número total de personas que recibieron el apoyo solicitado) * 100	Variable 1: Número de personas que solicitaron ayuda para mejorar a la persona Variable 2: Número total de personas que recibieron el apoyo solicitado	Número		Gestión	Eficiencia	Solicitudes recibidas y reportes del área responsable		Programado	Realizado	Programado	Realizado				Empatía con los demás
CIA8 SS1003 Ayuda en educación básica	Porcentaje en apoyos a la educación básica	Mide el porcentaje de solicitudes recibidas por parte de instituciones básicas en requerimiento de algún beneficio con respecto	(Número de solicitudes recibidas para beneficios de instituciones básicas / Número total de ayudas	Variable 1: Número de solicitudes recibidas para ayudas en instituciones básicas Variable 2: Número total de ayudas	Número		Gestión	Eficiencia	Solicitudes recibidas y reportes del área responsable		Programado	Realizado	Programado	Realizado				Fortaleciendo la educación básica

		al número total de apoyos entregados	ayudas entregadas) *100	entregadas														
CIA9 SS1004 Ayuda en educación media superior	Porcentaje de apoyos en educación media superior	Mide el porcentaje de solicitudes recibidas por parte de las instituciones media superior en requerimiento de algún beneficio con respecto al número total de apoyos entregados	(Número de solicitudes recibidas para el beneficio de instituciones de media superior / Número total de ayudas entregadas) *100	Variable 1: Número de solicitudes recibidas para ayudar en educación media superior	Número					Gestión	Eficiencia	Solicitudes recibidas y reportes del área responsable	Programado	Programado				Fortaleciendo la educación media superior
				Variable 2: Número total de ayudas entregadas									Realizado	Realizado				
CIA9 SS1005 Asuntos religiosos y otras manifestaciones sociales	Porcentaje de ayuda	Mide el porcentaje de solicitudes recibidas con respecto al número total de personas que recibieron el apoyo solicitado	(Número de solicitudes recibidas / Número total de personas que recibieron el apoyo) *100	Variable 1: Número de solicitudes recibidas	Número					Gestión	Eficiencia	Reportes del área responsable	Programado	Programado				Atención en las creencias religiosas
				Variable 2: Número total de personas que recibieron el apoyo									Realizado	Realizado				

FORMATO FPOA/C.- Matriz de indicadores de resultados

LIC. BRISSEIRE SANCHEZ LOPEZ  
PRESIDENTE MUNICIPAL  
AUTORIZO

CP. DEYBIS HERNANDEZ HERNANDEZ  
TESORERO MUNICIPAL  
ELABORO

LIC. MARIA DEL CARMEN LOPEZ MEDRANO  
SINDICO MUNICIPAL  
Vo. Bo.

CP. JUANA SILVIA ARGUELLES SANCHEZ  
CONTRALOR  
REVISO



H. AYUNTAMIENTO MUNICIPAL DE TAMPACAN SAN LUIS POTOSI  
EJERCICIO 2021  
MATRICES DE INDICADORES PARA RESULTADOS (MIR)

Programa presupuestario: (EFICIENCIA EN LA IMAGEN PUBLICA GRNRANDO UNA MAYOR ATRACCION EN LOS HABITANTES DEL MUNICIPIO DE TAMPACAN).	Clave presupuestaria: AD1000	Importe: \$ 185, 263.00
--	------------------------------	-------------------------

Eje del Plan Municipal de Desarrollo la cual contribuye el programa: 3 TAMPACAN SUSTENTABLE.					Vertiente al cual contribuye el programa:				Linea de acción o estrategia al cual contribuye el programa:					
Resumen narrativo / objetivo		Indicadores								Medios de Verificación	% Avance trimestral acumulado		Cumplimiento final (todo el año)	Supuesto
Fin (se deberá determinar uno por cada programa)	Contribuir en el desarrollo y mantenimiento de la imagen pública mediante suficientes estrategias	Porcentaje de Estrategias	Mide el porcentaje de estrategias que se planearon con respecto al número total de estrategias aplicadas	(Número de estrategias planeadas/ Número total de estrategias aplicadas) *100	Variable 1: Número de estrategias planeadas	Número	Estratégico	Eficacia	Plan inicial del área responsable	Programado		Programado		Mejor ambiente para la población
					Variable 2: Número total de estrategias aplicadas					Realizado		Realizado		
Propósito (se deberá determinar uno por cada programa)	Mantener la imagen pública en buen estado	Porcentaje de estrategias en supervisión	Mide el porcentaje de supervisiones realizadas con respecto al número total de observaciones detectadas	(Número de Supervisiones realizadas/ número total de observaciones) 100*	Variable 1: Número de supervisión realizada	Número	Estratégico	Eficacia	Informes, evidencias del área responsable	Programado		Programado		Mayor satisfacción a los habitantes del municipio
					Variable 2: Número total de observaciones					Realizado		Realizado		
Componentes (preferentemente entre dos y cinco por cada programa presupuestario)	C1 Personal y equipamiento suficiente para mantener la imagen pública	Porcentaje de variación	Mide el porcentaje de personal existente para el mantenimiento de la imagen pública con respecto al número total de equipamiento existente	(Número de Personal / número total de equipamiento) 100*	Variable 1: Número de personal	Número	Gestión	Eficiencia	Informes, evidencias del área responsable	Programado		Programado		Mayor rendimiento en la imagen pública
					Variable 2: Número total equipamiento					Realizado		Realizado		
C2 Gastos de operación	Genérico	Genérico	Genérico	Genérico	Genérico	Genérico	Genérico	Genérico	Genérico	Programado		Programado		Genérico
										Realizado		Realizado		
Actividades (preferentemente se deberán comprometer entre dos y cinco por cada programa componente)	CIA1 AD1024 Imagen pública	Porcentaje de acciones	Mide el porcentaje de acciones programadas para el beneficio de la imagen pública con respecto al número total de acciones realizadas	(número de acciones programadas / número total de acciones realizadas) *100	Variable 1: número de acciones programadas	Número	Gestión	Eficiencia	Informes, evidencias del área responsable	Programado		Programado		Existen buenos resultados por plan estratégico
					Variable 2: número total acciones realizadas					Realizado		Realizado		

FORMATO EPOA/C.- Matriz de indicadores de resultados

*[Handwritten signatures and marks on the right margin]*

*[Handwritten signature and mark at the bottom right]*



LIC. BRISSEIRE SANCHEZ  
LOPEZ  
PRESIDENTE MUNICIPAL  
AUTORIZO

CP. DEYBIS HERNANDEZ  
HERNANDEZ  
TESORERO MUNICIPAL  
ELABORO

LIC. MARIA DEL CARMEN  
LOPEZ MEDRANO  
SINDICO MUNICIPAL  
Vo. Bo.

CP. JUANA SILVIA  
ARGUELLES SANCHEZ  
CONTRALOR  
REVISO

*[Handwritten signatures and initials on the right margin]*



**H. AYUNTAMIENTO MUNICIPAL DE TAMPACAN SAN LUIS POTOSI  
EJERCICIO 2021  
MATRICES DE INDICADORES PARA RESULTADOS (MIR)**

Programa presupuestario: (ATENCION EN LA EQUIDAD DE GENERO).				Clave presupuestaria: AD1000				Importe: \$ 202, 721.05				
Eje del Plan Municipal de Desarrollo la cual contribuye el programa: 2 TAMPACAN INFLUYENTE.				Vertiente al cual contribuye el programa:				Linea de acción o estrategia al cual contribuye el programa:				
Resumen narrativo / objetivo		Indicadores						Medios de Verificación	% Avance trimestral acumulado		Cumplimiento final (todo el año)	Supuesto
Fin (se deberá determinar uno por cada programa)	Fomentar la equidad de género para convivir y crecer con las mismas oportunidades en todas las áreas sociales mediante medios de apoyo y orientación.	Porcentaje de La disminución de la violencia	Mide el porcentaje de registro de violencia el año anterior con respecto o el número total de registros de violencia en el año actual.	(Número de registros de violencia año anterior / Número total de registro de violencia año actual) * 100	Variable 1: Número de registros de violencia año anterior	Número	Estratégico	Eficacia	Archivo de registro del área responsable	Programado		El resultado es lo esperado día con día tenemos las mismas oportunidades
										Realizado	Realizado	
Propósito (se deberá determinar uno por cada programa)	Incrementar las medidas preventivas para disminuir la violencia	Porcentaje de medidas preventivas	Mide el porcentaje de medidas preventivas año anterior con respecto al número total de medidas	(Número de Medidas preventivas año anterior / Número de medidas	Variable 1: Numero de medidas preventivas año anterior	Número	Estratégico	Eficacia	Informes del Área responsable	Programado		Protección y bienestar para ambos géneros
										Realizado	Realizado	

			preventivas año actual	preventivas año actual) *100	preventivas año actual														
Componentes (preferentemente entre dos y cinco por cada programa presupuestario)	C1 El municipio de Tampacán S.L.P cuenta con medios para fomentar la equidad de género	Porcentaje de medios	Mide el porcentaje de medios para fomentar la equidad de género con respecto al número total de estrategias que aplica cada medio	(Número de Medios para fomentar la equidad de género/ número de estrategias que aplican cada medio) *100*	Variable 1: Número de medios para fomentar la igualdad de género Variable 2: Número de estrategias que aplica cada medio	Número			Gestión	Eficiencia	Informas del área responsable	Programado	Programado						El municipio de Tampacán S.L.P se encuentra bajo control en la igualdad de género
	C2 Gastos de operación	Genérico	Genérico	Genérico	Genérico	Genérico			Genérico	Genérico	Genérico	Programado	Programado						Genérico
Actividades (preferentemente se deberán comprometer entre dos y cinco por cada programa componente)	C1A1 AD1025 Equidad de género	Porcentaje de orientación a las víctimas	Mide el porcentaje de conflictos de violencia presentados con respecto al número total de víctimas que fueron orientadas	(Número de conflictos de violencia presentados/ número total de víctimas orientadas) *100	Variable 1: número de conflictos de violencia presentados Variable 1: número total de víctimas orientadas	Número			Gestión	Eficiencia	Informes, evidencias del área responsable	Programado	Programado						Existen políticas para el bienestar de la ciudadanía en general
	C1A2 AD1026 Coordinación de eventos deportivos	Porcentaje de participaciones	Mide el porcentaje de hombres que participan en eventos deportivos con respecto al número total de mujeres que participan en los eventos deportivos	(Número de hombres participantes/ Número de mujeres participantes) *100	Variable 1: Número de hombres participantes Variable 2: Número de mujeres participantes	Número			Gestión	Eficiencia	Bitácora, evidencias del área responsable	Programado	Programado						Existe una sana coexistencia sin distinción de género

FORMATO FPOA/C.- Matriz de indicadores de resultados

LIC. BRISSEIRE SANCHEZ  
LOPEZ  
PRESIDENTE MUNICIPAL  
AUTORIZO

CP. DEYBIS HERNANDEZ  
HERNANDEZ  
TESORERO MUNICIPAL  
ELABORO

LIC. MARIA DEL CARMEN  
LOPEZ MEDRANO  
SINDICO MUNICIPAL  
Vo. Bo.

CP. JUANA SILVIA  
ARGUELLES SANCHEZ  
CONTRALOR  
REVISO



**H. AYUNTAMIENTO MUNICIPAL DE TAMPACAN SAN LUIS POTOSI  
EJERCICIO 2021  
MATRICES DE INDICADORES PARA RESULTADOS (MIR)**

*[Handwritten signatures and initials on the right margin]*

Programa presupuestario: (GESTIONAR LAS PETICIONES DE OBRAS DE INFRAESTRUCTURA DE LOS HABITANTES DEL MUNICIPIO DE TAMPACAN)					Clave presupuestaria: GO1000 - FI104-104					Importe: \$ 40,006,028.15						
Eje del Plan Municipal de Desarrollo al cual contribuye el programa: 2 Tampacán influyente					Vertiente al cual contribuye el programa:					Línea de acción o estrategia al cual contribuye el programa:						
Resumen narrativo / objetivo	Indicadores									Medios de Verificación	% Avance trimestral acumulado				Cumplimiento final (todo el año) Año 2020	Supuesto
	Nombre	Descripción	Fórmula	Variable	Unidad de medida	Línea base	Meta (anual)	Tipo de indicador	Dimensión		1o	2o	3o	4o		
<b>Fin</b> (se deberá determinar uno por cada programa) Contribuir a ampliar en mejorar la calidad de vida de los habitantes del municipio de Tampacán S.L.P mediante obras de infraestructuras a petición de los representantes de cada localidad	Porcentaje de distribución en infraestructuras	Mide el porcentaje de localidades del municipio con respecto al número total de localidades	(Número de localidades del municipio / Número total de infraestructuras por localidad) * 100*	Variable 1: Número de localidades del municipio Variable 2: Número total de infraestructuras por localidad	Número			Estratégico	Eficacia	Registro de obras por localidad	Programado	Realizado	Programado	Realizado	Existe una mejor convivencia familiar y mejor calidad de vida	
<b>Propósito</b> (se deberá determinar uno por cada programa) Gestionar obras de infraestructuras a petición de los representantes de cada localidad del municipio	Porcentaje de obras de infraestructuras planeadas	Mide el porcentaje de obras de infraestructuras planeadas con respecto al número total de obras de infraestructuras realizadas	(Número de infraestructuras planeadas / número total de infraestructuras realizadas) * 100	Variable 1: Número de infraestructuras planeadas Variable 2: Número total de infraestructuras	Número			Estratégico	Eficacia	Solicitud de autoridades locales	Programado	Realizado	Programado	Realizado	Se encuentra a bajo control la distribución de obras	
<b>Compensantes</b> (preferentemente se deberán comprometer entre dos o cinco por cada programa) CI Infraestructuras entregadas en localidades	Porcentajes de programas	Mide el porcentaje de obras realizadas con respecto al número total de localidades beneficiadas	(Número de infraestructuras realizadas / número total de localidades beneficiadas)	Variable 1: Número de infraestructuras realizadas Variable 2: Número total	Número			Gestión	Eficiencia	Solicitud de autoridades locales, oficinas de aprobación de obras	Programado	Realizado	Programado	Realizado	Existen mejores condiciones de vida	

presupuestario)		beneficiarias	ciudades)*100	localidades beneficiadas														
	02 Gastos de operación	Genérico	Genérico	Genérico	Genérico	Genérico			Genérico	Genérico	Genérico			Programado	Programado		Genérico	
														Realizado	Realizado			
														Programado	Programado			
														Realizado	Realizado			
Actividades (preferentemente deberán comprometer entre dos y cinco por cada programa componente)	C1A1 GO1001 Gastos administrativos	Porcentaje de gastos	Mide el porcentaje de gastos programados con respecto al porcentaje de ejecución del recurso	(Porcentaje de gastos programado / Porcentaje de ejecución)100*	Variable 1: Porcentaje de gastos programado Variable 2: Porcentaje de ejecución	Número			Gestión	Eficiencia	Reportes			Programado	Programado		Control de los gastos administrativos	
														Realizado	Realizado			
	C1A2 GO1002 Estudios preliminares	Porcentaje de estudios realizados	Mide el porcentaje de estudios realizados con respecto al número total de estudios que se planearon	(Número de estudios realizados / Número total de estudios que se planearon) 100*	Variable 1: Número de estudios realizados Variable 2: Número total de estudios que se planearon	Número			Gestión	Economía	Evidencias y reportes del área responsable			Programado	Programado		Sistematización del proceso formativo	
															Realizado	Realizado		
															Programado	Programado		
	C1A3 GO1100 Agua potable	Porcentaje de estudios realizados	Mide el porcentaje de obras de agua potable realizadas con respecto al número total de localidades que fueron beneficiadas	(Número de obras de agua potable realizadas / Número total de localidades beneficiadas)*100	Variable 1: Número de obras de agua potable realizadas Variable 2: Número total de localidades beneficiadas	Número			Gestión	Eficiencia	Reportes del área responsable			Programado	Programado		Satisfacción de las localidades donde se realizó el proyecto	
														Realizado	Realizado			
	C1A4 GO1200 Alcantarillado, drenaje	Porcentaje de obras en alcantarillado y drenaje	Mide el porcentaje de obras de alcantarillado y drenaje con respecto al número total de localidades beneficiadas	(Número de obras de alcantarillado y drenaje / Número total de obras de urbanización municipal)*100	Variable 1: Número de obras de alcantarillado y drenaje Variable 2: Número total de obras de urbanización municipal	Número			Gestión	Eficiencia	Reportes del área responsable			Programado	Programado		Satisfacción de las localidades donde se realizó el proyecto	
														Realizado	Realizado			
	C1A5 GO1300 Urbanización municipal	Porcentaje de obras en urbanización municipal	Mide el porcentaje de avance en obras de urbanización municipal	(Número de avance en obras de urbanización municipal)	Variable 1: Número de avance en obras de urbanización	Número			Gestión	Eficiencia	Reportes del área responsable			Programado	Programado		Crecimiento del municipio de Tampacán S.L.P	
														Realizado	Realizado			

*[Handwritten signatures and notes on the right margin of the page]*

		1 con respecto al número total de obras de urbanización municipal	ipal / Número total de obras de urbanización ) * 100	municipal						Realizado		
CIA6 GO1400 Electrificación rural y de colonias pobres	Porcentaje de obras de electricidad rural	Mide el porcentaje de obras de ampliación de electricidad rural con respecto al número total de localidades beneficiadas	(Número de obras en ampliación de electricidad rural / Número total de localidades beneficiadas) * 100	Variable 1: Número de obras en ampliación de electricidad rural / Variable 2: Número total de localidades beneficiadas	Número					Programado	Programado	Satisfacción de las localidades donde se realizó el proyecto
CIA7 GO1500 Infraestructuras básicas de salud	Porcentaje de obras básicas de salud	Mide el porcentaje de obras de infraestructura básica de salud con respecto al número total de localidades beneficiadas	(Número de obras en infraestructura básica de salud / Número total de localidades beneficiadas) * 100	Variable 1: Número de obras en infraestructura básica de salud / Variable 2: Número total de localidades beneficiadas	Número					Programado	Programado	Satisfacción de las localidades donde se realizó el proyecto
CIA8 GO1600 Infraestructura básica educativa	Porcentaje de obras básicas educativas	Mide el porcentaje de obras en infraestructuras educativas con respecto al número total de instituciones beneficiadas	(Número de obras en infraestructuras educativas que se realizaron / Número total de instituciones beneficiadas) * 100	Variable 1: Número de obras en infraestructuras educativas que se realizaron / Variable 2: Número total de instituciones beneficiadas	Número					Programado	Programado	Satisfacción de las localidades donde se realizó el proyecto
CIA9 GO1700 Mejoramiento de viviendas	Porcentaje de obras de vivienda	Mide el porcentaje de obras de vivienda que se realizaron con respecto al número total de familiares beneficiados	(Número de obras de viviendas realizadas / Número total de familiares beneficiados) * 100	Variable 1: Número de obras de viviendas realizadas / Variable 2: Número total de familiares beneficiados	Número					Programado	Programado	Atención en las creencias religiosas


Código	Descripción	Unidad de Medida	Variable	Frecuencia	Eje	Indicador	Programado		Observaciones	
							Realizado	Realizado		
CIA10 GO1800	Camino rurales	Porcentaje de obras en caminos rurales	Mide el porcentaje de obras caminos en caminos rurales que se realizan con respecto al número total de localidades que fueron beneficiadas	(Número de obras de caminos rurales realizadas / Número total de localidades beneficiadas) * 100	Variable 2: Número de obras de caminos rurales realizadas	Número	Gestión	Eficiencia	Reportes del área responsable	Desarrollo rural
CIA11 GO1900	Contingencias	Porcentaje de atención a los afectados	Mide el porcentaje de afectaciones por contingencias con respecto al número total de atención a los afectados	(Número total de afectación ocasionada por contingencias / Número total de atención en los afectados) * 100	Variable 1: Número total de afectación ocasionada por contingencias Variable 2: Número total de atención en los afectados	Número	Gestión	Eficiencia	Reportes del área responsable	Prevención y atención en caso de contingencias

FORMATO FPOA/C.- Matriz de indicadores de resultados

LIC. BRISSEIRE SANCHEZ  
LOPEZ  
PRESIDENTE MUNICIPAL  
AUTORIZO

CP. DEYBIS HERNANDEZ  
HERNANDEZ  
TESORERO MUNICIPAL  
ELABORO

LIC. MARIA DEL CARMEN  
LOPEZ MEDRANO  
SINDICO MUNICIPAL  
Vo. Bo.

CP. JUANA SILVIA  
ARGUELLES SANCHEZ  
CONTRALOR  
REVISO



H. AYUNTAMIENTO MUNICIPAL DE TAMPACAN SAN LUIS POTOSI  
EJERCICIO 2021

MATRICES DE INDICADORES PARA RESULTADOS (MIR)

Programa presupuestario: (IMPULSANDO UN CAMBIO A TRAVES DE ACCIONES DE FORTALECIMIENTO PARA EL BIENESTAR DE LOS HABITANTES DEL MUNICIPIO DE TAMPACAN S.L.P.)	Clave presupuestaria: AB1000 -FF105-105	Importe: \$ 9,684,473.58
Eje del Plan Municipal de Desarrollo al cual contribuye el programa:	Vertiente al cual contribuye el programa:	Línea de acción o estrategia al cual contribuye el programa:

- 1 Tampacán próspero
- 2 Tampacán influyente
- 3 Tampacán sustentable
- 4 Tampacán seguro
- 5 Tampacán buen gobierno

Resumen narrativo / objetivo	Indicadores									% Avance trimestral acumulado				Cumplimiento final (todo el año)	Supuesto	
	Nombre	Descripción	Fórmula	Variable	Unidad de medida	Línea base	Meta (anual)	Tipo de indicador	Dimensión	Medios de Verificación	1o	2o	3o	4o		Año 2020
											Programado	Realizado	Programado	Realizado		
Fin (se deberá determinar uno por cada programa)	Contribuir para el bien de la población del municipio de Tampacán mediante acciones justas para el beneficio de los habitantes del municipio.	Porcentaje de Acciones.	Mide el porcentaje de acciones planeadas para mejorar el municipio de Tampacán con respecto al número total de acciones ejecutadas.	Variable 1: Número de acciones planeadas / número de acciones ejecutadas. Variable 2: Número de acciones ejecutadas / número total de acciones ejecutadas. 100*	Número			Estratégico	Eficacia	Reporte en los tipos de gastos por parte del área responsable.	Programado				Programado	Mejora los tipos de gastos en los rubros más importantes.
											Realizado				Realizado	
Propósito (se deberá determinar uno por cada programa)	Tener un buen control de ejecución del gasto público del FORTAM UN para cumplir las obligaciones del municipio de Tampacán S.L.P.	Porcentaje de auditorías internas.	(Mide el porcentaje de auditorías que realizaron con respecto al número total de observaciones detectadas)	Variable 1: Número total de auditorías internas que se realizaron / número total de observaciones detectadas. Variable 2: Número total de observaciones detectadas. 100*	Número			Estratégico	Eficacia	Reporte por parte del área responsable.	Programado				Programado	Evitar observaciones por parte de entes auditores del estado.
											Realizado				Realizado	
Componentes (preferentemente se deberán comprometer entre dos o cinco por cada programa presupuestario)	C1 Aplicar los recursos de FORTAM UN a beneficio de los ciudadanos del municipio de Tampacán S.L.P aplicando el recurso en los rubros que indican.	Porcentaje de rubros	Mide el porcentaje de rubros en el que vienen destinados los recursos con respecto al número total de rubros que ocuparon más recursos.	Variable 1: Número de rubros en el que se deben destinar los recursos / Número total de rubros que requirieron más recursos. Variable 2: Número total de rubros que requirieron más recursos. *100	Número			Gestión	Eficiencia	Plan numérico anual (FOA)	Programado				Programado	Evitar observaciones por parte de entes auditores del estado.
											Realizado				Realizado	
C2 Gastos de operación	Genérico	Genérico	Genérico	Genérico	Genérico			Genérico	Genérico	Genérico	Programado				Programado	Genérico
											Realizado				Realizado	


Actividad	Código	Descripción	Indicador	Unidad	Gestión	Económica	Reportes mensuales del área responsable	Programado		Realizado	Programado	Realizado	Observaciones	
								Programado	Programado					
ACTIVIDADES (Preferentemente se deberán comprometer entre dos o cinco por cada programa componente)	CIA1	ABI200 Seguridad pública	Porcentaje de cumplimiento en las obligaciones	Mide el porcentaje de función en que debe cumplir seguridad pública con respecto al número total de cumplimiento de sus obligaciones.	(Número total de funciones que debe cumplir seguridad pública / número total de cumplimiento) * 100*	Variante 1: (Número de funciones que debe cumplir seguridad pública)	Variante 2: (Número total de cumplimiento que se cumplió)	Número						No se generan deudas públicas
	CIA2	AD1300 Cumplimiento de obligaciones financieras (ADEFAS LAUDOS)	Porcentaje de gestiones	Mide el porcentaje de obligaciones financieras que debe cumplir el H. Ayuntamiento con recursos de FORTAMUN con respecto al número total de cumplimientos	(Número total de obligaciones financieras / Número total de cumplimiento de las obligaciones financieras) * 100	Variante 1: (Número total de obligaciones financieras)	Variante 2: (Número total de cumplimiento de las obligaciones)	Número						No se generan deudas públicas
	CIA3	ABI400 Materiales y suministros	Porcentaje de actas	Mide el porcentaje de recursos programados con respecto al número total de recursos ejecutados.	(Número de recursos programados / Número total de recursos ejecutados) * 100	Variante 1: (Número total de recursos programados)	Variante 2: (Número total de recursos ejecutados)	Número						Control de los gastos públicos
	CIA4	ABI410 Modernización de los sistemas de recaudación	Porcentaje de difusión de eventos	Mide el porcentaje del sistema de recaudación con respecto al número total de modernización en los sistemas de recaudación	(Número total de sistemas de recaudación / Número total de modernización de los sistemas de recaudación) * 100	Variante 1: (Número total de sistemas de recaudación)	Variante 2: (Número total de modernización de los sistemas de recaudación)	Número						Creimiento de las recaudaciones





				recolectión																
CIA5 AB1300 Mantenimiento de infraestructura	Porcentaje de mantenimientos	Mide el porcentaje de mantenimientos programados con respecto al número total del cumplimiento en la programación	(Número total de mantenimientos programados / Número Total de cumplimiento) * 100	Variable 1: Número total de cumplimiento programados Variable 2: Número total de cumplimiento	Número				Gestión	Eficiencia	Reportes por parte del área responsable							Programado	Programado	Seguridad en las infraestructuras
CIA6 AB1600 Alumbrado público	Porcentaje de reparación	Mide el porcentaje de fallas eléctricas con respecto al número total de reparaciones	(Número de reportes de fallas eléctricas en vías públicas / Número total de reparaciones) * 100	Variable 1: Número de reportes de fallas eléctricas en vías Variable 2: Número total de reparaciones	Número				Gestión	Eficiencia	Reportes del área responsable							Programado	Programado	Garantización en las condiciones de iluminación pública.
CIA7 AB1700 Otros requerimientos hacia la población	Porcentaje de acciones	Mide el porcentaje de acciones programadas con respecto al número total de acciones que se realizaron	(Número de acciones planeadas / Número de acciones realizadas) * 100	Variable 1: Número de acciones planeadas Variable 2: Número de acciones realizadas	Número				Gestión	Eficiencia	Reporte del área responsable							Programado	Programado	Atención en el requerimiento de la población

FORMATO FPOA/C.- Matriz de indicadores de resultados

LIC. BRISSEIRE SANCHEZ  
LOPEZ  
PRESIDENTE MUNICIPAL  
AUTORIZO

CP. DEYBIS HERNANDEZ  
HERNANDEZ  
TESORERO MUNICIPAL  
ELABORO

Municipio de Tampacán S.L.P.  
Relación de Bienes Inmuebles que componen su patrimonio  
Del 1 de enero al 31 de diciembre de 2021

Código	Descripción del Bien	Valor en Libros
581001	INSTALACIONES DEL DIF	\$2,109,000.00
581002	UNIDAD DEPORTIVA	\$10,610,000.00
581003	CASINO MUNICIPAL	\$5,407,000.00
581004	INSTALACIONES DE LA PRESIDENCIA MUNICIPAL	\$7,383,000.00
581005	TERRENO (CEDE)	\$834,000.00
581006	PANTEON	\$2,536,000.00
566001	POTABILIZADORA	\$1,234,000.00
581007	PLANTA TRATADORA	\$1,743,000.00
581008	JARDIN MUNICIPAL	\$3,250,000.00

\_\_\_\_\_  
**LIC. BRISSELY SÁNCHEZ LÓPEZ**  
PRESIDENTE MUNICIPAL  
AUTORIZÓ

\_\_\_\_\_  
**C.P. DEBYS HERNÁNDEZ HERNÁNDEZ**  
TESORERO MUNICIPAL  
ELABORÓ

\_\_\_\_\_  
**LIC. MARIA DEL CARMEN LÓPEZ MEDRANO**  
SECRETARÍA  
VALIÓ

\_\_\_\_\_  
**C.P. ANA SILVIA ARGUELLES SÁNCHEZ**  
CONTADOR  
REVISÓ

**REPORTE DEL EJERCICIO Y DESTINO DE GASTO FEDERALIZADO Y REINTEGROS:**

**MUNICIPIO DE TAMPACÁN, S.L.P.**  
Reporte del ejercicio y destino de gasto federalizado y reintegros  
Al 31 de diciembre de 2021

Programa o Fondo	Destino de los Recursos	Ejercicio		Reintegró
		Demanda	Pagado	
FONDO DE APORTACIONES PARA LA INFRAESTRUCTURA SOCIAL MUNICIPAL	COMIENZO, REHABILITACION DE SISTEMA DE AGUA POTABLE	\$342,066.53	\$342,066.53	1
FONDO DE APORTACIONES PARA LA INFRAESTRUCTURA SOCIAL MUNICIPAL	EL MUESTR. MEJORAMIENTO DEL SISTEMA DE AGUA POTABLE	\$560,748.70	\$560,748.70	1
FONDO DE APORTACIONES PARA LA INFRAESTRUCTURA SOCIAL MUNICIPAL	LA FINCA MIRAFLORES. CONSTRUCCION DE LINEA DE CONDUCCION Y EQUIPAMIENTO DE POZO	\$849,779.62	\$849,779.62	1

RELACION DE BIENES MUEBLES QUE COMPONEN PATRIMONIO:



Municipio de Tampacán S.L.P.  
Relación de Bienes Muebles que componen su patrimonio  
Del 1 de enero al 31 de diciembre de 2021

Código	Descripción	Cantidad	Valor	Unidad	Valor
51000004-1	CANCHA	1	\$3,828.00	Pieza	\$3,828.00
51000004-2	CANCHA	1	\$3,828.00	Pieza	\$3,828.00
51000004-3	CANCHA	1	\$3,828.00	Pieza	\$3,828.00
51000004-4	CANCHA	1	\$3,828.00	Pieza	\$3,828.00
51000004-5	CANCHA	1	\$3,828.00	Pieza	\$3,828.00
51000004-6	CANCHA	1	\$3,828.00	Pieza	\$3,828.00
515100128-1	COMPUTADORA NETBOOK	1	\$10,740.48	Pieza	\$10,740.48
515100128-2	COMPUTADORA NETBOOK	1	\$10,740.48	Pieza	\$10,740.48
515100127-1	COMPUTADORA ESCRITORIO PROCESADOR INTEL CORE I3 8100, 3.6 GHZ, 1TB DISCO DURO, DVD-RW 8GB RAM DDR4 MONITOR 18.5 GABINETE TECLADO MOUSE	1	\$12,820.01	Pieza	\$12,820.01
515100127-2	COMPUTADORA ESCRITORIO PROCESADOR INTEL CORE I3 8100, 3.6 GHZ, 1TB DISCO DURO, DVD-RW 8GB RAM DDR4 MONITOR 18.5 GABINETE TECLADO MOUSE	1	\$12,820.01	Pieza	\$12,820.01
515100125-1	EQUIPO DE COMPUTO	1	\$6,800.00	Pieza	\$6,800.00
515100125-7	EQUIPO DE COMPUTO	1	\$7,740.01	Pieza	\$7,740.01
515100125-8	EQUIPO DE COMPUTO	1	\$6,800.00	Pieza	\$6,800.00
515100125-3	EQUIPO DE COMPUTO	1	\$7,740.01	Pieza	\$7,740.01
515100125-4	EQUIPO DE COMPUTO	1	\$7,740.01	Pieza	\$7,740.01
515100125-2	EQUIPO DE COMPUTO	1	\$6,800.00	Pieza	\$6,800.00
515100124-1	IMPRESORA	1	\$14,520.00	Pieza	\$14,520.00
515100004-1	IMPRESORA	1	\$12,620.00	Pieza	\$12,620.00
515100130-1	IMPRESORA EPSON MULTIFUNCIONAL L3110, 33/15 PPM USB	1	\$4,600.00	Pieza	\$4,600.00
515100130-2	IMPRESORA EPSON MULTIFUNCIONAL L3110, 33/15 PPM USB	1	\$3,980.01	Pieza	\$3,980.01
515100129-2	IMPRESORA LASERJETPRO M436N BIPPM WIFI	1	\$1,780.00	Pieza	\$1,780.00
515100128-1	IMPRESORA LASERJETPRO M436N BIPPM WIFI	1	\$1,780.00	Pieza	\$1,780.00
515100132-1	LAPTOP DELL LATITUDE E5430 SERIE: P2516001 HDOSB000 RAM4GB PROCESADOR INTEL CORE I3 GRIS/NEGRO	1	\$12,250.00	Pieza	\$12,250.00

*[Handwritten signatures and initials in the right margin, including a large signature at the top and several smaller ones below.]*

5151000131-1	LAPTOP LENOVO I430 SERIE:TP88037A HDD 500GB WIND RAMAGO COLOR NEGRO	1	\$12.400.00	Pieza	\$12.400.00
5151000133-1	PC ESCRITORIO LENOVO TIPO F088 CPU I5060 COLOR BLANCO RAMA6GB 500GB PROCESADOR INTEL	1	\$11.350.00	Pieza	\$11.350.00
5151000185-1	SCANNER	1	\$14.200.00	Pieza	\$14.200.00
5151000188-1	SERVIDOR	1	\$58.860.00	Pieza	\$58.860.00
5411000102-1	AUTOMOVILES	1	\$167.999.93	Pieza	\$167.999.93
5411000103-1	CAMIONES DE CARGA	1	\$950.000.00	Pieza	\$950.000.00
5411000104-1	CAMIONETA NISSAN NP300 MODELO 2018	1	\$320.001.08	Pieza	\$320.001.08
5411000104-1	CAMIONETA NISSAN NP300 MODELO 2019 COLOR BLANCO. SERIE: 3HG5A1354A00231928	1	\$259.000.16	Pieza	\$259.000.16
5411000103-2	CAMIONETA NISSAN NP 300 MODELO 2018 COLOR BLANCO SERIE: JNS6A7A0X33ABJ025497 MOTOR: 0R251E0U54H	1	\$302.000.20	Pieza	\$302.000.20
5411000105-1	CAMIONETA RANGER MODELO 2018. SERIE FAIRBIC AMPHIMAS. 4 PUERTAS, 4 CILINDROS, COLOR BLANCO, INTERIOR NEGRO	1	\$300.000.00	Pieza	\$300.000.00
5411000101-1	CAMIONETA VOLKSWAGEN AMAROK 2016	1	\$450.000.00	Pieza	\$450.000.00
5421000137-1	EQUIPAMIENTO PATRULLA	1	\$12.500.00	Pieza	\$12.500.00
5421000136-1	EQUIPO COMPACTADOR CON SISTEMA HIDRAULICO	1	\$500.000.00	Pieza	\$500.000.00
5451000102-1	MOTOCICLETA ITALRA MODELO 2014 LINEA CROSS TM 200 SERIE LC2ES200840	1	\$9.720.00	Pieza	\$9.720.00
5511000160-1	TORRETA PARA PATRULLA 130 WITS	1	\$9.280.00	Pieza	\$9.280.00
5621000289-1	BOMBA SUMERGIBLE	1	\$32.000.00	Pieza	\$32.000.00
5621000289-2	BOMBA SUMERGIBLE	1	\$8.000.00	Pieza	\$8.000.00
5621000289-3	BOMBA SUMERGIBLE	1	\$8.700.00	Pieza	\$8.700.00
5651000100-1	CAMARAS DE VIDEOVIGILANCIA	1	\$232.000.00	Pieza	\$232.000.00
5651000100-2	CAMARAS DE VIDEOVIGILANCIA	1	\$16.872.73	Pieza	\$16.872.73
5651000100-3	CAMARAS DE VIDEOVIGILANCIA	1	\$16.872.73	Pieza	\$16.872.73
5651000100-22	CAMARAS DE VIDEOVIGILANCIA	1	\$11.600.00	Pieza	\$11.600.00
5651000100-18	CAMARAS DE VIDEOVIGILANCIA	1	\$11.600.00	Pieza	\$11.600.00
5651000100-17	CAMARAS DE VIDEOVIGILANCIA	1	\$11.600.00	Pieza	\$11.600.00
5651000100-16	CAMARAS DE VIDEOVIGILANCIA	1	\$11.600.00	Pieza	\$11.600.00
5651000100-19	CAMARAS DE VIDEOVIGILANCIA	1	\$11.600.00	Pieza	\$11.600.00
5651000100-20	CAMARAS DE VIDEOVIGILANCIA	1	\$11.600.00	Pieza	\$11.600.00
5651000100-21	CAMARAS DE VIDEOVIGILANCIA	1	\$11.600.00	Pieza	\$11.600.00
5651000100-10	CAMARAS DE VIDEOVIGILANCIA	1	\$16.872.73	Pieza	\$16.872.73
5651000100-11	CAMARAS DE VIDEOVIGILANCIA	1	\$16.872.73	Pieza	\$16.872.73

56500010-12	CAMARAS DE VIDEOVIGILANCIA	1	\$16,872.73	Pieza	\$16,872.73
56500010-13	CAMARAS DE VIDEOVIGILANCIA	1	\$16,600.00	Pieza	\$16,600.00
56500010-14	CAMARAS DE VIDEOVIGILANCIA	1	\$16,600.00	Pieza	\$16,600.00
56500010-15	CAMARAS DE VIDEOVIGILANCIA	1	\$16,600.00	Pieza	\$16,600.00
56500010-4	CAMARAS DE VIDEOVIGILANCIA	1	\$16,872.73	Pieza	\$16,872.73
56500010-5	CAMARAS DE VIDEOVIGILANCIA	1	\$16,872.73	Pieza	\$16,872.73
56500010-6	CAMARAS DE VIDEOVIGILANCIA	1	\$16,872.73	Pieza	\$16,872.73
56500010-7	CAMARAS DE VIDEOVIGILANCIA	1	\$16,872.73	Pieza	\$16,872.73
56500010-8	CAMARAS DE VIDEOVIGILANCIA	1	\$16,872.73	Pieza	\$16,872.73
56500010-8	CAMARAS DE VIDEOVIGILANCIA	1	\$16,872.73	Pieza	\$16,872.73
56500010-1	COMUNICADOR SATELITAL INREACH EXPLORER	1	\$11,999.00	Pieza	\$11,999.00
56500010B-1	RADIO PORTATIL KENWOOD	1	\$4,648.93	Pieza	\$4,648.93
56500010B-2	RADIO PORTATIL KENWOOD	1	\$4,648.93	Pieza	\$4,648.93
56500010B-3	RADIO PORTATIL KENWOOD	1	\$4,648.93	Pieza	\$4,648.93
56500010B-4	RADIO PORTATIL KENWOOD	1	\$4,648.93	Pieza	\$4,648.93
56500010B-5	RADIO PORTATIL KENWOOD	1	\$4,648.93	Pieza	\$4,648.93
56500010B-6	RADIO PORTATIL KENWOOD	1	\$4,648.93	Pieza	\$4,648.93
56600010-1	SB-2R-21-16Z UPS SB 1600VA 30MM C/REGULADOR 27 VOLTS A GUNZ SERIE EX60016Z	1	\$6,260.00	Pieza	\$6,260.00
567000074-1	MOTOSIERRA	1	\$6,601.74	Pieza	\$6,601.74
567000158-1	PERTIGA PARA LUZ	1	\$1,680.00	Pieza	\$1,680.00
568000304-2	DESBRIZADORA /GASOLINA	1	\$10,900.00	Pieza	\$10,900.00
568000304-1	DESBRIZADORA /GASOLINA	1	\$4,502.50	Pieza	\$4,502.50

**LIC. BRISSEIRE SANCHEZ LOPEZ**  
PRESIDENTE MUNICIPAL  
AUTORIZÓ

**C.P. DEIBYS HERNÁNDEZ HERNÁNDEZ**  
TESORERO MUNICIPAL  
ELABORÓ

**LIC. MARIA DEL CARMEN LOPEZ MEDRANO**  
SÍNDICO  
Vo.Bo.

**C.P. JUANA SILVIA ARGUELLES SANCHEZ**  
CONTRALOR  
REVISÓ

RELACIÓN DE BIENES INMUEBLES QUE COMPONEN SU PATRIMONIO:

FONDO DE APORTACIONES PARA LA INFRAESTRUCTURA SOCIAL MUNICIPAL	TENEXITLA. CONSTRUCCION DE POZO PROFUNDO PARA SISTEMA DE AGUA POTABLE	\$690,151.51	\$690,151.51	\$
FONDO DE APORTACIONES PARA LA INFRAESTRUCTURA SOCIAL MUNICIPAL	XICHICUATLA. CONSTRUCCION DE DEPOSITO PARA EL SISTEMA DE AGUA POTABLE	\$974,352.86	\$974,352.86	\$
FONDO DE APORTACIONES PARA LA INFRAESTRUCTURA SOCIAL MUNICIPAL	IMPLEMENTACION (RESAZULVE) DE PROYECTO TAMPACAN PARA CAPTACION DE AGUA PLUVIAL	\$282,199.47	\$282,199.47	\$
FONDO DE APORTACIONES PARA LA INFRAESTRUCTURA SOCIAL MUNICIPAL	BOL SAN JOSE TAMPACAN. CONSTRUCCION DE COLECTOR MARGINAL EN LA CABECERA MUNICIPAL 1ER ETAPA	\$2,835,010.63	\$2,835,010.63	\$
FONDO DE APORTACIONES PARA LA INFRAESTRUCTURA SOCIAL MUNICIPAL	BOL COYULO. CONSTRUCCION DE CAMINO (RAMPA DE CONCRETO HIDRAULICO)	\$1,416,024.44	\$1,416,024.44	\$
FONDO DE APORTACIONES PARA LA INFRAESTRUCTURA SOCIAL MUNICIPAL	CHICHIMANEL. CONSTRUCCION DE CAMINO (RAMPA DE CONCRETO HIDRAULICO)	\$592,489.95	\$592,489.95	\$
FONDO DE APORTACIONES PARA LA INFRAESTRUCTURA SOCIAL MUNICIPAL	TAMPACAN. REHABILITACION DE CAMINO LA CURVA - SANTA MARIA DEL PALMAR	\$978,895.00	\$978,895.00	\$
FONDO DE APORTACIONES PARA LA INFRAESTRUCTURA SOCIAL MUNICIPAL	TAMPACAN. REHABILITACION DE CAMINO TAMPACAN - CHILILLO	\$238,230.00	\$238,230.00	\$
FONDO DE APORTACIONES PARA LA INFRAESTRUCTURA SOCIAL MUNICIPAL	TAMPACAN. REHABILITACION DE CAMINO NUEVO JALPILLA - EL CENTRAL	\$572,210.00	\$572,210.00	\$
FONDO DE APORTACIONES PARA LA INFRAESTRUCTURA SOCIAL MUNICIPAL	TAMPACAN. REHABILITACION DE CAMINO BASURERO - LA CURVA	\$728,350.00	\$728,350.00	\$
FONDO DE APORTACIONES PARA LA INFRAESTRUCTURA SOCIAL MUNICIPAL	PUEYCATL. CONSTRUCCION DE RAMPA (PISO DE CONCRETO HIDRAULICO)	\$509,669.25	\$509,669.25	\$
FONDO DE APORTACIONES PARA LA INFRAESTRUCTURA SOCIAL MUNICIPAL	TAMPACAN. REHABILITACION DE CALLES EN LA CABECERA MUNICIPAL	\$60,000.00	\$60,000.00	\$
FONDO DE APORTACIONES PARA LA INFRAESTRUCTURA SOCIAL MUNICIPAL	XICHICAYO. CONSTRUCCION DE RAMPA (PISO DE CONCRETO HIDRAULICO)	\$758,474.07	\$758,474.07	\$
FONDO DE APORTACIONES PARA LA INFRAESTRUCTURA SOCIAL MUNICIPAL	LA BALANDA. CONSTRUCCION DE RAMPA (PISO DE CONCRETO HIDRAULICO)	\$537,828.58	\$537,828.58	\$
FONDO DE APORTACIONES PARA LA INFRAESTRUCTURA SOCIAL MUNICIPAL	LA SOLEDAD. CONSTRUCCION DE RAMPA (PISO DE CONCRETO HIDRAULICO)	\$803,081.84	\$803,081.84	\$
FONDO DE APORTACIONES PARA LA INFRAESTRUCTURA SOCIAL MUNICIPAL	EL SABAHAL. CONSTRUCCION DE RAMPA (PISO DE CONCRETO HIDRAULICO)	\$552,958.07	\$552,958.07	\$
FONDO DE APORTACIONES PARA LA INFRAESTRUCTURA SOCIAL MUNICIPAL	TAMPACAN. REHABILITACION DE CAMINOS SACACOSECHAS	\$69,000.00	\$69,000.00	\$
FONDO DE APORTACIONES PARA LA INFRAESTRUCTURA SOCIAL MUNICIPAL	TAMPACAN. REHABILITACION EN TRAMOS AISLADOS CAMINO LA CURVA - MARAFONES	\$658,611.98	\$658,611.98	\$
FONDO DE APORTACIONES PARA LA INFRAESTRUCTURA SOCIAL MUNICIPAL	TAMPACAN. REHABILITACION DEL CAMINO TAMPACAN - LA MATA	\$307,891.08	\$307,891.08	\$
FONDO DE APORTACIONES PARA LA INFRAESTRUCTURA SOCIAL MUNICIPAL	TAMPACAN. REHABILITACION DEL CAMINO TAMPACAN - LAZARO CARDENAS	\$173,898.28	\$173,898.28	\$
FONDO DE APORTACIONES PARA LA INFRAESTRUCTURA SOCIAL MUNICIPAL	TAMPACAN. REHABILITACION DEL CAMINO TAMPACAN - XICHICUATLA, TOTULTEO	\$188,748.28	\$188,748.28	\$
FONDO DE APORTACIONES PARA LA INFRAESTRUCTURA SOCIAL MUNICIPAL	TAMPACAN. REHABILITACION DEL CAMINO TAMPACAN - LABUNILLAS - VIDORAS	\$307,891.08	\$307,891.08	\$
FONDO DE APORTACIONES PARA LA INFRAESTRUCTURA SOCIAL MUNICIPAL	EL HUIERO. CONSTRUCCION DE PLAZA PRINCIPAL 2 DA. ETAPA	\$1,470,254.12	\$1,470,254.12	\$
FONDO DE APORTACIONES PARA LA INFRAESTRUCTURA SOCIAL MUNICIPAL	AMPLIACION NIV. HUIERO. CONSTRUCCION DE CASA EJIDAL (LOGA, RECORRIDOS Y TERMINACION TOTAL)	\$1,473,552.88	\$1,473,552.88	\$
FONDO DE APORTACIONES PARA LA INFRAESTRUCTURA SOCIAL MUNICIPAL	LA OGBA TOTOMOXTLA. CONSTRUCCION DE COMEDOR COMUNITARIO 2A. ETAPA	\$380,880.34	\$380,880.34	\$
FONDO DE APORTACIONES PARA LA INFRAESTRUCTURA SOCIAL MUNICIPAL	LA MATA CENTRO. CONSTRUCCION DE CALLE	\$563,550.52	\$563,550.52	\$
FONDO DE APORTACIONES PARA LA INFRAESTRUCTURA SOCIAL MUNICIPAL	LAS MEZAS. CONSTRUCCION DE CALLE	\$107,880.54	\$107,880.54	\$
FONDO DE APORTACIONES PARA LA INFRAESTRUCTURA SOCIAL MUNICIPAL	MIXCOTLA. CONSTRUCCION DE ANADADORES	\$428,725.50	\$428,725.50	\$
FONDO DE APORTACIONES PARA LA INFRAESTRUCTURA SOCIAL MUNICIPAL	TAMPACAN. CONSTRUCCION DE CALLE EN SANTA MARTHA	\$398,950.03	\$398,950.03	\$
FONDO DE APORTACIONES PARA LA INFRAESTRUCTURA SOCIAL MUNICIPAL	TAMPACAN. CONSTRUCCION DE LOSA DE CENTRO COMUNITARIO EN SAN JUAN	\$204,952.37	\$204,952.37	\$
FONDO DE APORTACIONES PARA LA INFRAESTRUCTURA SOCIAL MUNICIPAL	TAMPACAN. CONSTRUCCION DE BARRA DE PANTEON MUNICIPAL	\$454,221.83	\$454,221.83	\$
FONDO DE APORTACIONES PARA LA INFRAESTRUCTURA SOCIAL MUNICIPAL	TENEXITLA. CONSTRUCCION DE CALLE	\$553,446.12	\$553,446.12	\$
FONDO DE APORTACIONES PARA LA INFRAESTRUCTURA SOCIAL MUNICIPAL	PEPETZONTLA. LA MATA. CONSTRUCCION DE CALLE	\$168,046.91	\$168,046.91	\$
FONDO DE APORTACIONES PARA LA INFRAESTRUCTURA SOCIAL MUNICIPAL	ISAPAZONTLA. HUIERO. CONSTRUCCION DE CALLE	\$573,944.13	\$573,944.13	\$
FONDO DE APORTACIONES PARA LA INFRAESTRUCTURA SOCIAL MUNICIPAL	CHILILLO. CONSTRUCCION DE PAVIMENTACION HIDRAULICA DE CALLE PRINCIPAL	\$809,287.64	\$809,287.64	\$


FONDO DE APORTACIONES PARA LA INFRAESTRUCTURA SOCIAL MUNICIPAL	CINCOMANEL. CONSTRUCCION DE PISO DE CONCRETO HIDRAULICO EN CALLE CENTRO	\$787,709.14	\$787,709.14	\$
FONDO DE APORTACIONES PARA LA INFRAESTRUCTURA SOCIAL MUNICIPAL	BO. VEDORITAS. CONSTRUCCION DE COMEDOR COMUNITARIO	\$484,488.58	\$484,488.58	\$
FONDO DE APORTACIONES PARA LA INFRAESTRUCTURA SOCIAL MUNICIPAL	EL CEBRAL. CONSTRUCCION DE CALLE	\$701,855.27	\$701,855.27	\$
FONDO DE APORTACIONES PARA LA INFRAESTRUCTURA SOCIAL MUNICIPAL	AMPLIACION TEMALACADO. CONSTRUCCION DE CALLE	\$688,763.77	\$688,763.77	\$
FONDO DE APORTACIONES PARA LA INFRAESTRUCTURA SOCIAL MUNICIPAL	TAMPACAN. CONSTRUCCION DE COMEDOR COMUNITARIO EN BO SAN JOSE 1 ER ETAPA	\$841,834.18	\$841,834.18	\$
FONDO DE APORTACIONES PARA LA INFRAESTRUCTURA SOCIAL MUNICIPAL	PALISCO. CONSTRUCCION DE COMEDOR COMUNITARIO 1 ER ETAPA	\$569,150.01	\$569,150.01	\$
FONDO DE APORTACIONES PARA LA INFRAESTRUCTURA SOCIAL MUNICIPAL	RECONSTRUCCION DE MANIFIESTO JUNCO DE CONCRETO HIDRAULICO	\$207,400.00	\$207,400.00	\$
FONDO DE APORTACIONES PARA LA INFRAESTRUCTURA SOCIAL MUNICIPAL	TAMPACAN. CONSTRUCCION DE COMEDOR COMUNITARIO EN BO SAN JOSE 2 DA ETAPA	\$606,226.32	\$606,226.32	\$
FONDO DE APORTACIONES PARA LA INFRAESTRUCTURA SOCIAL MUNICIPAL	CONSTRUCCION DE COMEDOR COMUNITARIO 2 DA ETAPA	\$1,537,720.09	\$1,537,720.09	\$
FONDO DE APORTACIONES PARA LA INFRAESTRUCTURA SOCIAL MUNICIPAL	LOS CUES. CONSTRUCCION DE CUARTOS DORMITORIOS (3)	\$159,000.00	\$159,000.00	\$
FONDO DE APORTACIONES PARA LA INFRAESTRUCTURA SOCIAL MUNICIPAL	LAGUNILLAS. CONSTRUCCION DE CUARTOS DORMITORIOS (3)	\$159,000.00	\$159,000.00	\$
FONDO DE APORTACIONES PARA LA INFRAESTRUCTURA SOCIAL MUNICIPAL	NOVENO JALPILA. CONSTRUCCION DE CUARTOS DORMITORIOS (2)	\$106,000.00	\$106,000.00	\$
FONDO DE APORTACIONES PARA LA INFRAESTRUCTURA SOCIAL MUNICIPAL	CHAYANAL. CONSTRUCCION DE CUARTOS DORMITORIOS (5)	\$285,000.00	\$285,000.00	\$
FONDO DE APORTACIONES PARA LA INFRAESTRUCTURA SOCIAL MUNICIPAL	ZAN JA FONDA. CONSTRUCCION DE CUARTOS DORMITORIOS (1)	\$53,000.00	\$53,000.00	\$
FONDO DE APORTACIONES PARA LA INFRAESTRUCTURA SOCIAL MUNICIPAL	AMPLIACION TEMALACADO. CONSTRUCCION DE CUARTOS DORMITORIOS (1)	\$53,000.00	\$53,000.00	\$
FONDO DE APORTACIONES PARA LA INFRAESTRUCTURA SOCIAL MUNICIPAL	LA FINCA ARRAFLORES. CONSTRUCCION DE CUARTOS DORMITORIOS (3)	\$159,000.00	\$159,000.00	\$
FONDO DE APORTACIONES PARA LA INFRAESTRUCTURA SOCIAL MUNICIPAL	EL HOLLERO. CONSTRUCCION DE CUARTOS DORMITORIOS (2)	\$106,000.00	\$106,000.00	\$
FONDO DE APORTACIONES PARA LA INFRAESTRUCTURA SOCIAL MUNICIPAL	AMPLIACION NUEVO HOLLERO. CONSTRUCCION DE CUARTOS DORMITORIOS (1)	\$53,000.00	\$53,000.00	\$
FONDO DE APORTACIONES PARA LA INFRAESTRUCTURA SOCIAL MUNICIPAL	EL PUPADERO. CONSTRUCCION DE CUARTOS DORMITORIOS (1)	\$53,000.00	\$53,000.00	\$
FONDO DE APORTACIONES PARA LA INFRAESTRUCTURA SOCIAL MUNICIPAL	EL REFUGIO. CONSTRUCCION DE CUARTOS DORMITORIOS (3)	\$159,000.00	\$159,000.00	\$
FONDO DE APORTACIONES PARA LA INFRAESTRUCTURA SOCIAL MUNICIPAL	EL HUENCO. CONSTRUCCION DE CUARTOS DORMITORIOS (2)	\$106,000.00	\$106,000.00	\$
FONDO DE APORTACIONES PARA LA INFRAESTRUCTURA SOCIAL MUNICIPAL	TOTOMOTLA RI. EL HOLLERO. CONSTRUCCION DE CUARTOS DORMITORIOS (5)	\$285,000.00	\$285,000.00	\$
FONDO DE APORTACIONES PARA LA INFRAESTRUCTURA SOCIAL MUNICIPAL	LA CERCA TOTOMOTLA. CONSTRUCCION DE CUARTOS DORMITORIOS (3)	\$159,000.00	\$159,000.00	\$
FONDO DE APORTACIONES PARA LA INFRAESTRUCTURA SOCIAL MUNICIPAL	PUEYCATL. CONSTRUCCION DE CUARTOS DORMITORIOS (1)	\$53,000.00	\$53,000.00	\$
FONDO DE APORTACIONES PARA LA INFRAESTRUCTURA SOCIAL MUNICIPAL	CEBILITL. CONSTRUCCION DE CUARTOS DORMITORIOS (1)	\$53,000.00	\$53,000.00	\$
FONDO DE APORTACIONES PARA LA INFRAESTRUCTURA SOCIAL MUNICIPAL	PALISCO. CONSTRUCCION DE CUARTOS DORMITORIOS (1)	\$53,000.00	\$53,000.00	\$
FONDO DE APORTACIONES PARA LA INFRAESTRUCTURA SOCIAL MUNICIPAL	LA SOLEDAD. CONSTRUCCION DE CUARTOS DORMITORIOS (3)	\$159,000.00	\$159,000.00	\$
FONDO DE APORTACIONES PARA LA INFRAESTRUCTURA SOCIAL MUNICIPAL	TAMPACAN (EL ROSARIO). CONSTRUCCION DE CUARTOS DORMITORIOS (2)	\$106,000.00	\$106,000.00	\$
FONDO DE APORTACIONES PARA LA INFRAESTRUCTURA SOCIAL MUNICIPAL	TEPELITLA I. CONSTRUCCION DE CUARTOS DORMITORIOS (1)	\$53,000.00	\$53,000.00	\$
FONDO DE APORTACIONES PARA LA INFRAESTRUCTURA SOCIAL MUNICIPAL	TEPELITLA II. CONSTRUCCION DE CUARTOS DORMITORIOS (1)	\$53,000.00	\$53,000.00	\$
FONDO DE APORTACIONES PARA LA INFRAESTRUCTURA SOCIAL MUNICIPAL	MANUELCATL. CONSTRUCCION DE CUARTOS DORMITORIOS (1)	\$53,000.00	\$53,000.00	\$
FONDO DE APORTACIONES PARA LA INFRAESTRUCTURA SOCIAL MUNICIPAL	CINCOMANEL. CONSTRUCCION DE CUARTOS DORMITORIOS (14)	\$742,000.00	\$742,000.00	\$
FONDO DE APORTACIONES PARA LA INFRAESTRUCTURA SOCIAL MUNICIPAL	EL HUENCO. PROYECTO EJECUTIVO Y DISEÑO DE IMPACTO AMBIENTAL DEL DRENAJE SANITARIO Y PLANTAS DE TRATAMIENTO DE AGUAS RESIDUALES.	\$550,000.00	\$550,000.00	\$
FONDO DE APORTACIONES PARA LA INFRAESTRUCTURA SOCIAL MUNICIPAL	TEPELITLA I. PROYECTO EJECUTIVO DE SISTEMA DE AGUA ENTUBADA	\$200,000.00	\$200,000.00	\$
FONDO DE APORTACIONES PARA LA INFRAESTRUCTURA SOCIAL MUNICIPAL	LOS CUES. PROYECTO EJECUTIVO DE SISTEMA DE AGUA ENTUBADA	\$200,000.00	\$200,000.00	\$
FONDO DE APORTACIONES PARA LA INFRAESTRUCTURA SOCIAL MUNICIPAL	TAMPACAN. REVALORACION DE PROYECTOS EJECUTIVOS DE PAVIMENTACION DE CAMINOS (3)	\$210,000.00	\$210,000.00	\$
FONDO DE APORTACIONES PARA LA INFRAESTRUCTURA SOCIAL MUNICIPAL	TAMPACAN. GASTOS FINANCIEROS	\$4,510.08	\$4,510.08	\$
FONDO DE APORTACIONES PARA LA INFRAESTRUCTURA SOCIAL MUNICIPAL	TAMPACAN. AMPLIACION DE RED ELECTRICA EN CALLE DEL CHEFE EN. GUADALUPE	\$364,996.00	\$364,996.00	\$
FONDO DE APORTACIONES PARA LA INFRAESTRUCTURA SOCIAL MUNICIPAL	PALMITLA. LA MATA. AMPLIACION DE RED ELECTRICA	\$724,040.00	\$724,040.00	\$
FONDO DE APORTACIONES PARA LA INFRAESTRUCTURA SOCIAL MUNICIPAL	TAMPACAN. REHABILITACION DE ALUMBRADO PUBLICO	\$483,142.23	\$483,142.23	\$


FONDO DE APORTACIONES PARA LA INFRAESTRUCTURA SOCIAL MUNICIPAL	TAMPACAM REHABILITACION DE ALUMBRADO PUBLICO EN CALLES PRINCIPALES DE LA CABECERA MUNICIPAL	\$1,692,765.52	\$1,692,765.52	\$
FONDO DE APORTACIONES PARA LA INFRAESTRUCTURA SOCIAL MUNICIPAL	RECURSO SIN PROGRAMAR	\$3,016.15	\$-	\$3,016.15
FONDO DE APORTACIONES PARA EL FORTALECIMIENTO DE LOS MUNICIPIOS	TAMPACAM ADQUISICION DE DESPENSAS PARA PERSONAS DE ESCASOS RECURSOS	\$998,000.00	\$998,000.00	\$
FONDO DE APORTACIONES PARA EL FORTALECIMIENTO DE LOS MUNICIPIOS	TAMPACAM MANTENIMIENTO Y COMBUSTIBLE DE VEHICULO PARA SUPERVISION DE OBRA	\$455,230.90	\$455,230.90	\$
FONDO DE APORTACIONES PARA EL FORTALECIMIENTO DE LOS MUNICIPIOS	TAMPACAM ADQUISICION DE PATRUJELA	\$300,000.00	\$300,000.00	\$
FONDO DE APORTACIONES PARA EL FORTALECIMIENTO DE LOS MUNICIPIOS	TAMPACAM PAGO DE SUELDOS DEL PERSONAL DE SEGURIDAD PUBLICA	\$3,741,600.38	\$3,741,600.38	\$
FONDO DE APORTACIONES PARA EL FORTALECIMIENTO DE LOS MUNICIPIOS	TAMPACAM PAGO DE SERVICIO DE ALUMBRADO PUBLICO	\$2,055,909.00	\$2,055,909.00	\$
FONDO DE APORTACIONES PARA EL FORTALECIMIENTO DE LOS MUNICIPIOS	TAMPACAM PROYECTO DE CONSERVACION DE TRADICIONES (CANTIDAD 2021)	\$700,000.00	\$700,000.00	\$
FONDO DE APORTACIONES PARA EL FORTALECIMIENTO DE LOS MUNICIPIOS	TAMPACAM PAGO DE PAGOS LABORALES	\$1,733,600.02	\$1,733,600.02	\$
FONDO DE APORTACIONES PARA EL FORTALECIMIENTO DE LOS MUNICIPIOS	RECURSO SIN PROGRAMAR	\$5,336.70	\$-	\$5,336.70
<b>Restritiva de Fondo:</b>				

Programa o Fondo: detalle del Fondo o Programa.

Ortografía de los Recursos: población a la que se dirigen los recursos del programa o fondo.

Ejercido: se refiere a los columnas en las que se muestran los importes devengados y pagados al periodo que se informa.

Reintegrar: recursos no utilizados que se tendrán que reintegrar a su correspondiente Tesorería o a la Tesorería de la Federación.

Bajo protesta de decir verdad declaramos que los Estados Financieros y sus Notas son razonablemente correctos y responsabilidad del emisor

\_\_\_\_\_  
LIC. BRISSEIRE SANCHEZ LOPEZ  
PRESIDENTE MUNICIPAL CONSTITUCIONAL

\_\_\_\_\_  
C.P. DEIBYS HERNANDEZ HERNANDEZ  
TESORERO MUNICIPAL

\_\_\_\_\_  
ING GERMAN REYES HERNANDEZ  
REGIDOR DE HACIENDA

\_\_\_\_\_  
LIC. MARIA DEL CARMEN LOPEZ  
SINDICO MUNICIPAL

\_\_\_\_\_  
C.P. JUANA SILVIA ARGUELLES SANCHEZ  
CONTRALOR INTERNO

**FORMATO DE AVANCE FISICO FINANCIERO:**





REKAM MEDIS DAN KEPERAWATAN PASIEN RAWAT INAP (RUMAH SAKIT) - FORMULIR

No.	Diagnosa	ICD-10	ICD-9	ICD-8	ICD-7	ICD-6	ICD-5	ICD-4	ICD-3	ICD-2	ICD-1	ICD-0	ICD-9-CM	ICD-8-CM	ICD-7-CM	ICD-6-CM	ICD-5-CM	ICD-4-CM	ICD-3-CM	ICD-2-CM	ICD-1-CM	ICD-0-CM
01	Demam	R50	060	060	060	060	060	060	060	060	060	060	060	060	060	060	060	060	060	060	060	060
02	Demam	R50	060	060	060	060	060	060	060	060	060	060	060	060	060	060	060	060	060	060	060	060

REKAM MEDIS DAN KEPERAWATAN PASIEN RAWAT INAP (RUMAH SAKIT) - FORMULIR

No.	Diagnosa	ICD-10	ICD-9	ICD-8	ICD-7	ICD-6	ICD-5	ICD-4	ICD-3	ICD-2	ICD-1	ICD-0	ICD-9-CM	ICD-8-CM	ICD-7-CM	ICD-6-CM	ICD-5-CM	ICD-4-CM	ICD-3-CM	ICD-2-CM	ICD-1-CM	ICD-0-CM
03	Demam	R50	060	060	060	060	060	060	060	060	060	060	060	060	060	060	060	060	060	060	060	060
04	Demam	R50	060	060	060	060	060	060	060	060	060	060	060	060	060	060	060	060	060	060	060	060

PALEMBANG, \_\_\_\_\_ 20\_\_\_\_

DOKTER UMUM DI GIGI DAN MULUT, RAWANG

Formulir Rekam Medis dan Keperawatan Pasien Rawat Inap (Rumah Sakit) - Form 011

REKAM MEDIS DAN KEPERAWATAN PASIEN RAWAT INAP (RUMAH SAKIT) - FORMULIR

No.	Diagnosa	ICD-10	ICD-9	ICD-8	ICD-7	ICD-6	ICD-5	ICD-4	ICD-3	ICD-2	ICD-1	ICD-0	ICD-9-CM	ICD-8-CM	ICD-7-CM	ICD-6-CM	ICD-5-CM	ICD-4-CM	ICD-3-CM	ICD-2-CM	ICD-1-CM	ICD-0-CM
05	Demam	R50	060	060	060	060	060	060	060	060	060	060	060	060	060	060	060	060	060	060	060	060
06	Demam	R50	060	060	060	060	060	060	060	060	060	060	060	060	060	060	060	060	060	060	060	060

REKAM MEDIS DAN KEPERAWATAN PASIEN RAWAT INAP (RUMAH SAKIT) - FORMULIR

No.	Diagnosa	ICD-10	ICD-9	ICD-8	ICD-7	ICD-6	ICD-5	ICD-4	ICD-3	ICD-2	ICD-1	ICD-0	ICD-9-CM	ICD-8-CM	ICD-7-CM	ICD-6-CM	ICD-5-CM	ICD-4-CM	ICD-3-CM	ICD-2-CM	ICD-1-CM	ICD-0-CM
07	Demam	R50	060	060	060	060	060	060	060	060	060	060	060	060	060	060	060	060	060	060	060	060
08	Demam	R50	060	060	060	060	060	060	060	060	060	060	060	060	060	060	060	060	060	060	060	060

REKAM MEDIS DAN KEPERAWATAN PASIEN RAWAT INAP (RUMAH SAKIT) - FORMULIR

No.	Diagnosa	ICD-10	ICD-9	ICD-8	ICD-7	ICD-6	ICD-5	ICD-4	ICD-3	ICD-2	ICD-1	ICD-0	ICD-9-CM	ICD-8-CM	ICD-7-CM	ICD-6-CM	ICD-5-CM	ICD-4-CM	ICD-3-CM	ICD-2-CM	ICD-1-CM	ICD-0-CM
09	Demam	R50	060	060	060	060	060	060	060	060	060	060	060	060	060	060	060	060	060	060	060	060
10	Demam	R50	060	060	060	060	060	060	060	060	060	060	060	060	060	060	060	060	060	060	060	060

REKAM MEDIS DAN KEPERAWATAN PASIEN RAWAT INAP (RUMAH SAKIT) - FORMULIR

No.	Diagnosa	ICD-10	ICD-9	ICD-8	ICD-7	ICD-6	ICD-5	ICD-4	ICD-3	ICD-2	ICD-1	ICD-0	ICD-9-CM	ICD-8-CM	ICD-7-CM	ICD-6-CM	ICD-5-CM	ICD-4-CM	ICD-3-CM	ICD-2-CM	ICD-1-CM	ICD-0-CM
11	Demam	R50	060	060	060	060	060	060	060	060	060	060	060	060	060	060	060	060	060	060	060	060
12	Demam	R50	060	060	060	060	060	060	060	060	060	060	060	060	060	060	060	060	060	060	060	060

PALEMBANG, \_\_\_\_\_ 20\_\_\_\_

DOKTER UMUM DI GIGI DAN MULUT, RAWANG

Formulir Rekam Medis dan Keperawatan Pasien Rawat Inap (Rumah Sakit) - Form 011

*[Handwritten signatures and notes on the right margin]*

SECTION 1 - GENERAL INFORMATION											
1	NAME OF THE PROJECT										
2	LOCATION OF THE PROJECT										
3	DATE OF THE REPORT										

SECTION 2 - PROJECT DESCRIPTION											
1	OBJECTIVE OF THE PROJECT										
2	SCOPE OF THE PROJECT										
3	JUSTIFICATION OF THE PROJECT										

SECTION 3 - TECHNICAL DATA											
1	DESIGN SPEED										
2	DESIGN VOLUME										
3	DESIGN TRAFFIC COMPOSITION										
4	DESIGN TRAFFIC VOLUME										
5	DESIGN TRAFFIC COMPOSITION										

SECTION 4 - FINANCIAL DATA											
1	ESTIMATED COST										
2	ESTIMATED REVENUE										
3	ESTIMATED NET COST										
4	ESTIMATED PAYBACK PERIOD										
5	ESTIMATED IRR										
6	ESTIMATED NPV										

PREPARED BY: [Name]

COORDINATOR OF TECHNICAL DATA

PROJECT NUMBER: [Number] Page 11

*[Handwritten signature]*

SECTION 5 - ECONOMIC DATA											
1	ESTIMATED ECONOMIC BENEFIT										
2	ESTIMATED ECONOMIC COST										
3	ESTIMATED ECONOMIC NET BENEFIT										
4	ESTIMATED ECONOMIC PAYBACK PERIOD										
5	ESTIMATED ECONOMIC IRR										
6	ESTIMATED ECONOMIC NPV										

SECTION 6 - SOCIAL DATA											
1	ESTIMATED SOCIAL BENEFIT										
2	ESTIMATED SOCIAL COST										
3	ESTIMATED SOCIAL NET BENEFIT										

SECTION 7 - ENVIRONMENTAL DATA											
1	ESTIMATED ENVIRONMENTAL BENEFIT										
2	ESTIMATED ENVIRONMENTAL COST										
3	ESTIMATED ENVIRONMENTAL NET BENEFIT										

SECTION 8 - SUMMARY											
1	CONCLUSIONS										
2	RECOMMENDATIONS										

PREPARED BY: [Name]

COORDINATOR OF TECHNICAL DATA

PROJECT NUMBER: [Number] Page 12

*[Handwritten signature]*

SECTION 9 - APPENDIX A											
1	APPENDIX A.1										
2	APPENDIX A.2										
3	APPENDIX A.3										
4	APPENDIX A.4										
5	APPENDIX A.5										
6	APPENDIX A.6										
7	APPENDIX A.7										
8	APPENDIX A.8										
9	APPENDIX A.9										
10	APPENDIX A.10										

SECTION 10 - APPENDIX B											
1	APPENDIX B.1										
2	APPENDIX B.2										
3	APPENDIX B.3										
4	APPENDIX B.4										
5	APPENDIX B.5										
6	APPENDIX B.6										
7	APPENDIX B.7										
8	APPENDIX B.8										
9	APPENDIX B.9										
10	APPENDIX B.10										

PREPARED BY: [Name]

COORDINATOR OF TECHNICAL DATA

PROJECT NUMBER: [Number] Page 13

*[Handwritten signature]*

*[Handwritten signature]*

Item	Description	Quantity	Unit	Value	...
1	...	...	...	...	...

Item	Description	Quantity	Unit	Value	...
2	...	...	...	...	...

Item	Description	Quantity	Unit	Value	...
3	...	...	...	...	...
4	...	...	...	...	...

PROVINCIA GENERAL DE TAMPICOA

COORDINADOR DE DESARROLLO SOCIAL

SECRETARÍA DE DESARROLLO SOCIAL

Item	Description	Quantity	Unit	Value	...
5	...	...	...	...	...
6	...	...	...	...	...
7	...	...	...	...	...

PROVINCIA GENERAL DE TAMPICOA

COORDINADOR DE DESARROLLO SOCIAL

SECRETARÍA DE DESARROLLO SOCIAL

Item	Description	Quantity	Unit	Value	...
8	...	...	...	...	...
9	...	...	...	...	...
10	...	...	...	...	...

Item	Description	Quantity	Unit	Value	...
11	...	...	...	...	...

Item	Description	Quantity	Unit	Value	...
12	...	...	...	...	...

PROVINCIA GENERAL DE TAMPICOA

COORDINADOR DE DESARROLLO SOCIAL

SECRETARÍA DE DESARROLLO SOCIAL

*[Handwritten signature]*

*[Handwritten signature]*

*[Handwritten signature]*

*[Handwritten signature]*

*[Handwritten signature]*

Form 1042-S (2008)		Foreign Person's Name		Country Code		Taxpayer Identification Number		Employer Identification Number		Social Security Number		Other Identification Number		Date	
1	2	3	4	5	6	7	8	9	10	11	12	13	14	15	16
[Detailed data rows for Form 1042-S]															

EMPLOYER IDENTIFICATION NUMBER

COORDINATOR OF DEPARTMENTAL SOCIAL SECURITY

Form 1042-S (2008) Page 11

Form 1042-S (2008)		Foreign Person's Name		Country Code		Taxpayer Identification Number		Employer Identification Number		Social Security Number		Other Identification Number		Date	
1	2	3	4	5	6	7	8	9	10	11	12	13	14	15	16
[Detailed data rows for Form 1042-S]															

EMPLOYER IDENTIFICATION NUMBER

COORDINATOR OF DEPARTMENTAL SOCIAL SECURITY

Form 1042-S (2008) Page 11

Form 1042-S (2008)		Foreign Person's Name		Country Code		Taxpayer Identification Number		Employer Identification Number		Social Security Number		Other Identification Number		Date	
1	2	3	4	5	6	7	8	9	10	11	12	13	14	15	16
[Detailed data rows for Form 1042-S]															

Form 1042-S (2008) Page 11

EMPLOYER IDENTIFICATION NUMBER

COORDINATOR OF DEPARTMENTAL SOCIAL SECURITY

Form 1042-S (2008) Page 11

*[Handwritten signatures and notes on the right margin, including names like 'C. Smith', 'J. Doe', and 'The Trust']*

**INDICADORES DE POSTURA FISCAL:**



**Cuenta Pública 2021  
Municipio de Tampacán  
Indicadores de Postura Fiscal  
Del 1 de Enero al 31 de Diciembre de 2021  
(Cifras en pesos)**

Concepto	Estimado/Aprobado	Devengado	Recaudado/Pagado
<b>I. Ingresos Presupuestarios (I=1+2)</b>	<b>79,968,996</b>	<b>80,068,416</b>	<b>80,068,416</b>
1. Ingresos del Gobierno de la Entidad Federativa <sup>1</sup>	79,968,996	80,068,416	80,068,416
2. Ingresos del Sector Paraestatal <sup>1</sup>	0	0	0
<b>II. Egresos Presupuestarios (II=3+4)</b>	<b>79,968,996</b>	<b>82,058,493</b>	<b>79,338,804</b>
3. Egresos del Gobierno de la Entidad Federativa <sup>2</sup>	79,968,996	82,058,493	79,338,804
4. Egresos del Sector Paraestatal <sup>2</sup>	0	0	0
<b>III. Balance Presupuestario (Superávit o Déficit) (III = I - II)</b>	<b>0</b>	<b>-1,990,076</b>	<b>729,612</b>
<b>IV. Balance presupuestario (Superávit o Déficit)</b>	<b>0</b>	<b>-1,990,076</b>	<b>729,612</b>
<b>V. Intereses, Comisiones y Gastos de la Deuda</b>	<b>0</b>	<b>0</b>	<b>0</b>
<b>V. Balance Primario (Superávit o Déficit) (V= III + IV)</b>	<b>0</b>	<b>-1,990,076</b>	<b>729,612</b>
<b>A. Financiamiento</b>	<b>0</b>	<b>0</b>	<b>0</b>
<b>B. Amortización de la deuda</b>	<b>0</b>	<b>0</b>	<b>0</b>
<b>C. Financiamiento Neto</b>	<b>0</b>	<b>0</b>	<b>0</b>

1. Los ingresos que se presentan son los ingresos presupuestarios totales sin incluir los ingresos por financiamientos. Los ingresos del Gobierno de la Entidad Federativa corresponden a los del Poder Ejecutivo, Legislativo Judicial y Autónomos

2. Los egresos que se presentan son los egresos presupuestarios totales sin incluir los egresos por amortización. Los egresos del Gobierno de la Entidad Federativa corresponden a los del Poder Ejecutivo, Legislativo, Judicial y Órganos Autónomos

3. Para Ingresos se reportan los ingresos recaudados; para egresos se reportan los egresos pagados

LIC. BRISSEIRE SANCHEZ LOPEZ  
PRESIDENTE MUNICIPAL CONSTITUCIONAL

C.P. DEIBYS HERNANDEZ HERNANDEZ  
TESORERO MUNICIPAL

ING. GERMAN REYES HERNÁNDEZ  
REGIDOR DE HACIENDA

LIC. MARÍA DEL CARMEN LOPEZ MEDRANO  
SINDICO MUNICIPAL

C.P. JUANA SILVIA ARGUELLES SANCHEZ  
CONTRALOR INTERNO

**JUSTIFICACIÓN DE LA DIFERENCIA NEGATIVA DEL BALANCE PRESUPUESTAL,  
ENTRE EL PRESUPUESTO DE INGRESOS Y EL PRESUPUESTO DE EGRESOS DEL  
EJERCICIO 2021**



**Justificación de la Diferencia Negativa del Balance  
Presupuestal, entre el Presupuesto de Ingresos y el  
Presupuesto de Egresos del ejercicio 2021**

**Municipio de Tampacán, S.L.P.**

El balance presupuestario del ejercicio 2021, nos muestra un déficit presupuestario (Ingresos menores que los Egresos), por lo que a continuación se asientan las razones excepcionales que justifican el balance:

- Afectación de Presupuesto de egresos 2021 mediante una ampliación presupuestal para pago de Obras clasificadas como ADEFAS 2020, cuando dicha afectación debió realizarse solo cuentas contables bancarias, contra contratistas de Obra Pública, sin afectar cuentas presupuestales de acuerdo a la ley de disciplina financiera.

\_\_\_\_\_  
**LIC. BRISSEIRE SANCHEZ LOPEZ**  
**PRESIDENTE MUNICIPAL**  
**AUTORIZÓ**

\_\_\_\_\_  
**C.P. DEIBYS HERNÁNDEZ HERNANDEZ**  
**TESORERO MUNICIPAL**

\_\_\_\_\_  
**LIC. MARIA DEL CARMEN LOPEZ MEDRANO**  
**SÍNDICO**  
**Vo.Bo.**

\_\_\_\_\_  
**C.P. JUANA SILVIA ARGUELLES SANCHEZ**  
**CONTRALOR**  
**REVISO**

- Formato libre.
- En caso de no aplicar se deberá asentár tal situación.
- En todos los caso debe de presentarse firmado.

**REPORTE DE LA CONTRATACIÓN DE SERVICIOS PROFESIONALES:**



Municipio de Tampacán S.L.P.  
Reporte de la contratación de servicios profesionales por honorarios  
Del 1 de enero al 31 de diciembre de 2021



Fecha de Pago	Número de Cheque	CFC	Nombre del prestador del servicio profesional	Núm. de Factura	Fecha de Comprobante	Descripción del servicio prestado	Importe	Comentarios
01/01/2021	T/7556107	GAMAR21002C06	ALMA ANGÉLICA GALLARDO MEDINA	1400	MES DE ENERO	ASESORIA Y SERVICIOS JURIDICOS	\$ 13,132.00	REPORTE DEL MES DE ENERO
01/01/2021	T/7556	GAMAR21002C06	ALMA ANGÉLICA GALLARDO MEDINA	1401	MEX DE FEBRERO	ASESORIA Y SERVICIOS JURIDICOS	\$ 13,132.00	REPORTE DEL MES DE FEBRERO
01/02/21	T/7556084	GAMAR21002C06	ALMA ANGÉLICA GALLARDO MEDINA	2008	MES DE MARZO	ASESORIA Y SERVICIOS JURIDICOS	\$ 13,132.00	REPORTE DEL MES DE MARZO
01/04/21	T/7556141	GAMAR21002C06	ALMA ANGÉLICA GALLARDO MEDINA	CF80	MES DE ABRIL	ASESORIA Y SERVICIOS JURIDICOS	\$ 13,132.00	REPORTE DEL MES DE ABRIL
01/05/21	T/7556207	GAMAR21002C06	ALMA ANGÉLICA GALLARDO MEDINA	38801	MES DE MAYO	ASESORIA Y SERVICIOS JURIDICOS	\$ 13,132.00	REPORTE DEL MES DE MAYO
01/06/21	T/3574070	GAMAR21002C06	ALMA ANGÉLICA GALLARDO MEDINA	ES66	MES DE JUNIO	ASESORIA Y SERVICIOS JURIDICOS	\$ 13,132.00	REPORTE DEL MES DE JUNIO
01/07/21	T/3403002	GAMAR21002C06	ALMA ANGÉLICA GALLARDO MEDINA	23082	MES DE JULIO	ASESORIA Y SERVICIOS JURIDICOS	\$ 13,132.00	REPORTE DEL MES DE JULIO
01/08/21	T/3403021	GAMAR21002C06	ALMA ANGÉLICA GALLARDO MEDINA	AG405	MES DE AGOSTO	ASESORIA Y SERVICIOS JURIDICOS	\$ 13,132.00	REPORTE DEL MES DE AGOSTO
01/09/21	T/3403032	GAMAR21002C06	ALMA ANGÉLICA GALLARDO MEDINA	A430E7	MES DE SEPTIEMBRE	ASESORIA Y SERVICIOS JURIDICOS	\$ 13,132.00	REPORTE DEL MES DE SEPTIEMBRE
01/10/21	T/4843031	GAMAR21002C06	ALMA ANGÉLICA GALLARDO MEDINA	0581	MES DE OCTUBRE	ASESORIA Y SERVICIOS JURIDICOS	\$ 13,132.00	REPORTE DEL MES DE OCTUBRE
01/11/21	T/3023051	GAMAR21002C06	ALMA ANGÉLICA GALLARDO MEDINA	150	MES DE NOVIEMBRE	ASESORIA Y SERVICIOS JURIDICOS	\$ 13,132.00	REPORTE DEL MES DE NOVIEMBRE
01/12/21	T/2233001	GAMAR21002C06	ALMA ANGÉLICA GALLARDO MEDINA	158	MES DE DICIEMBRE	ASESORIA Y SERVICIOS JURIDICOS	\$ 13,132.00	REPORTE DEL MES DE DICIEMBRE

LIC. BRISSEIRE SANCHEZ LOPEZ  
PRESIDENTE MUNICIPAL  
AUTORIZÓ

C.P. DEIBYS HERNÁNDEZ HERNÁNDEZ  
TESORERO MUNICIPAL  
ELABORÓ

LC. MARIA DEL CARMEN LOPEZ MEDRANO  
SÍNDICO  
Vo.Bo.

C.P. JUANA SILVIA ARGUELLES SANCHEZ  
CONTRALOR  
REVISÓ

EN USO DE LA PALABRA EL C. RAYMUNDO CERÓN SALINAS, SOMETE A LA CONSIDERACION DE LOS INTEGRANTES DEL CABILDO, LA CUENTA PÚBLICA PERIODO ENERO-DICIEMBRE 2021 Y SUS ANEXOS, LA CUAL RESULTA APROBADA POR UNANIMIDAD.

**B.- ANÁLISIS Y EN SU CASO APROBACIÓN DE LA CUENTA PÚBLICA Y MODIFICACIONES PRESUPUESTALES DEL MES DE ENERO 2022.**

CONTINUANDO LA COMPARECENCIA DEL C. DEIBYS HERNÁNDEZ HERNÁNDEZ, TESORERO MUNICIPAL, PRESENTA LA CUENTA PÚBLICA DEL MES DE ENERO DEL 2022, AL TENOR SIGUIENTE:

**CUENTA PÚBLICA DEL MES DE ENERO 2022:**

EN ESTE ACTO, SE PRESENTA LA CUENTA PÚBLICA CON ESTADOS FINANCIEROS CONTABLES, PRESUPUESTABLES, LEY DE DISCIPLINA FINANCIERA DEL MES DE ENERO DEL 2022, AL TENOR DE LO SIGUIENTE:

**CONTENIDO.**

**INFORMACION CONTABLE:**

- A) ESTADO DE ACTIVIDADES.
- B) ESTADO DE SITUACION FINANCIERA.
- C) ESTADO DE LA VARIACION EN LA HACIENDA PÚBLICA.
- D) ESTADO DE CAMBIOS EN LA SITUACION FINANCIERA.
- E) ESTADO DE FLUJOS DE EFECTIVO.
- F) NOTAS A LOS ESTADOS FINANCIEROS.
- G) ESTADO ANALITICO DEL ACTIVO.
- I) ESTADO ANALITICO DE LA DEUDA Y OTROS PASIVOS.

**INFORMACION PRESUPUESTARIA:**

- A) ESTADO ANALITICO DE INGRESOS DEL QUE SE DERIVA LA PRESENTACION EN CLASIFICACION ECONOMICA.
- B) ESTADO ANALITICO DEL EJERCICIO DEL PRESUPUESTO DE EGRESOS CON LAS SIGUIENTES CLASIFICACIONES: 1.- ADMINISTRATIVA 2.- ECONOMICA 3.-POR OBJETO DEL GASTO 4.-FUNCIONAL.

**ESTADOS FINANCIEROS DE LA LEY DE DISCIPLINA FINANCIERA:**

- 1.- ESTADO DE SITUACION FINANCIERA DETALLADO.
- 2.- INFORME ANALITICO DE LA DEUDA PÚBLICA Y OTROS PASIVOS.
- 3.-INFORME ANALITICO DE LAS OBLIGACIONES DIFERENTES DE FINANCIAMIENTOS.
- 4.- BALANCE PRESUPUESTARIO.
- 5.-ESTADO ANALITICO DE INGRESOS DETALLADO.
- 6.-ESTADO ANALITICO DEL EJERCICIO DEL PRESUPUESTO DE EGRESOS DETALLADO CLASIFICACION POR OBJETO DEL GASTO, ADMINISTRATIVA, FUNCIONAL, DE SERVICIOS PERSONALES POR CATEGORIA.

**OTROS ESTADOS FINANCIEROS:**

- A) INFORMES SOBRE PASIVOS CONTINGENTES.
- B) CONCILIACION ENTRE INGRESOS PRESUPUESTARIOS Y CONTABLES.
- C) CONCILIACION ENTRE LOS EGRESOS PRESUPUESTARIOS Y LOS GASTOS CONTABLES.
- D) BALANZA DE COMPROBACION.
- E) CLASIFICACION PROGRAMATICA.
- F) ESTADO PRESUPUESTAL POR UNIDAD ADMINISTRATIVA.
- G) PROGRAMA.
- H) PROYECTO Y FUENTE DE FINANCIAMIENTO.
- I) ENDEUDAMIENTO NETO.
- J) INTERESES DE LA DEUDA.
- K) INDICADORES DE POSTURA FISCAL.

TODOS QUEDANDO AGREGADOS AL APÉNDICE DE LOS ANEXOS DE LA PRESENTE SESIÓN.





SE PRESENTA ESTADO DE RESULTADOS:

Municipio de  
Tampacán

Estado de San  
Luis Potosí  
Estados de  
Resultados

Usu: SUPERVISOR

Del  
01/ene./2022 al  
31/ene./2022

Rep: rptEstadoResultado

	PERIODO	%	ACUMULADO	%
	1/ene. al 31/ene./2022		01/ene al 31/ene./2022	
<b>INGRESOS Y OTROS BENEFICIOS</b>				
INGRESOS DE GESTIÓN	\$32,783.73	1.37%	\$32,783.73	1.37%
IMPUESTOS	\$32,357.00	1.36%	\$32,357.00	1.36%
IMPUESTOS SOBRE EL PATRIMONIO	\$32,357.00	1.36%	\$32,357.00	1.36%
PRODUCTOS	\$130.46	0.00%	\$130.46	0.00%
APROVECHAMIENTOS	\$296.27	0.01%	\$296.27	0.01%
PARTICIPACIONES, APORTACIONES, CONVENIOS, INCENTIVOS DERIVADOS DE LA COLABORACIÓN FISCAL, FONDOS DISTINTOS DE APORTACIONES, TRANSFERENCIAS, ASIGNACIONES, SUBSIDIOS Y SUBVENCIONES. Y PENSIONES Y JUBILACIONES	\$2,345,413.65	98.62%	\$2,345,413.65	98.62%
PARTICIPACIONES, APORTACIONES, CONVENIOS, INCENTIVOS DERIVADOS DE LA COLABORACIÓN FISCAL Y FONDOS DISTINTOS DE APORTACIONES	\$2,345,413.65	98.62%	\$2,345,413.65	98.62%
PARTICIPACIONES	\$2,308,041.67	96.96%	\$2,308,041.67	96.96%
INCENTIVOS DERIVADOS DE LA COLABORACIÓN FISCAL	\$38,371.98	1.65%	\$38,371.98	1.65%
OTROS INGRESOS Y BENEFICIOS	\$6.00	0.00%	\$6.00	0.00%
INGRESOS FINANCIEROS	\$6.00	0.00%	\$6.00	0.00%
INTERESES GANADOS DE TÍTULOS, VALORES Y DEMÁS INSTRUMENTOS FINANCIEROS	\$6.00	0.00%	\$6.00	0.00%
<b>Total de Ingresos</b>	<b>\$2,378,203.38</b>	<b>100.00%</b>	<b>\$2,378,203.38</b>	<b>100.00%</b>
<b>GASTOS Y OTRAS PÉRDIDAS</b>				
GASTOS DE FUNCIONAMIENTO	\$1,609,066.22	67.65%	\$1,609,066.22	67.65%
SERVICIOS PERSONALES	\$1,354,603.33	58.95%	\$1,354,603.33	58.95%
MATERIALES Y SUMINISTROS	\$133,840.84	5.62%	\$133,840.84	5.62%
SERVICIOS GENERALES	\$120,622.05	5.07%	\$120,622.05	5.07%
TRANSFERENCIAS, ASIGNACIONES, SUBSIDIOS Y OTRAS AYUDAS	\$0.00	0.00%	\$0.00	0.00%
PARTICIPACIONES Y APORTACIONES	\$0.00	0.00%	\$0.00	0.00%
INTERESES, COMISIONES Y OTROS GASTOS DE LA DEUDA PÚBLICA	\$0.00	0.00%	\$0.00	0.00%
OTROS GASTOS Y PÉRDIDAS EXTRAORDINARIAS	\$0.00	0.00%	\$0.00	0.00%
INVERSIÓN PÚBLICA	\$0.00	0.00%	\$0.00	0.00%
<b>Total de Gastos y otras Perdidas</b>	<b>\$1,609,066.22</b>	<b>67.65%</b>	<b>\$1,609,066.22</b>	<b>67.65%</b>
<b>Ahorro / Desahorro Neto del Ejercicio</b>	<b>\$769,137.16</b>	<b>32.34%</b>	<b>\$769,137.16</b>	<b>32.34%</b>

**ESTADO DE SITUACIÓN FINANCIERA:**

Municipio de Tampacán  
Estado de Situación Financiera  
Al 31 de Enero de 2022 y 2021  
(Pesos)

CONCEPTO	Año 2022	Año 2021	CONCEPTO	Año 2022	Año 2021
<b>ACTIVO</b>			<b>PASIVO</b>		
<i>Activo Circulante</i>			<i>Activo Circulante</i>		
Efectivo y Equivalentes	1,791,564	1,707,886	Cuentas por Pagar a Corto Plazo	15,140,548	15,255,388
Derechos a Recibir Efectivo o Equivalentes	1,598,034	1,046,948	Documentos por Pagar a Corto Plazo	0	0
Derechos a Recibir Bienes o Servicios	1,071,257	1,071,257	Porción a Corto Plazo de la Deuda Pública a Largo Plazo	0	0
Inventarios	0	0	Títulos y Valores a Corto Plazo	0	0
Ahorros	0	0	Pasivos Diferidos a Corto Plazo	0	0
Estimación por Pérdida o Deterioro de Activos Circulantes	0	0	Fondos y Bienes de Terceros en Garantía y/o Administración a Corto Plazo	0	0
Otros Activos Circulantes	0	0	Provisiones a Corto Plazo	0	0
<b>Total de Activos Circulantes</b>	<b>4,460,855</b>	<b>3,826,091</b>	Otros Pasivos a Corto Plazo	-4,270	-4,270
			<b>Total de Pasivos Circulantes</b>	<b>15,140,548</b>	<b>15,255,388</b>
<i>Activo No Circulante</i>			<i>Activo No Circulante</i>		
Inversiones Financieras a Largo Plazo	0	0	Cuentas por Pagar a Largo Plazo	0	0
Derechos a Recibir Efectivo o Equivalentes a Largo Plazo	0	0	Documentos por Pagar a Largo Plazo	0	0
Bienes Intangibles, Infraestructura y Construcciones en Proceso	28,059,428	28,059,428	Deuda Pública a Largo Plazo	0	0
Bienes Muebles	7,815,148	7,815,148	Pasivos Diferidos a Largo Plazo	0	0
Activos Intangibles	41,655	41,655	Fondos y Bienes de Terceros en Garantía y/o Administración a Largo Plazo	0	0
Depreciación, Deterioro y Amortización Acumulada de Bienes	-480,735	-480,735	Provisiones a Largo Plazo	0	0
Activos Diferidos	0	0	<b>Total de Pasivos No Circulantes</b>	<b>0</b>	<b>0</b>
Estimación por Pérdida o Deterioro de Activos no Circulantes	0	0			
Otros Activos no Circulantes	0	0	<b>Total del Pasivo</b>	<b>15,140,548</b>	<b>15,255,388</b>
<b>Total de Activos No Circulantes</b>	<b>34,328,501</b>	<b>34,328,501</b>	<b>HACIENDA PÚBLICA/ PATRIMONIO</b>		
<b>Total del Activo</b>	<b>38,789,356</b>	<b>38,154,592</b>	<i>Hacienda Pública/Patrimonio Contributivo</i>	0	0
			Aportaciones	0	0
			Donaciones de Capital	0	0
			Actualización de la Hacienda Pública / Patrimonio	0	0
			<b>Hacienda Pública/Patrimonio Generado</b>	<b>23,648,780</b>	<b>22,888,308</b>
			Resultados del Ejercicio (Ahorro / Gasto)	789,137	1,018,813
			Resultados de Ejercicios Anteriores	83,530,354	77,010,000
			Revolcos	434,000	434,000
			Reservas	516,305	516,305
			Rectificaciones de Resultados de Ejercicios Anteriores	-41,600,017	-41,588,354
			<b>Exceso o Insuficiencia en la Actualización de la Hacienda Pública/Patrimonio</b>	<b>0</b>	<b>0</b>
			Reservado por Fusión Monetaria	0	0
			Resultado por Tenencia de Activos no Monetarios	0	0
			<b>Total Hacienda Pública/ Patrimonio</b>	<b>23,648,780</b>	<b>22,888,308</b>

Bajo protesta de decir verdad declaramos que los Estados Financieros y sus Notas son razonablemente correctos y responsabilidad del emisor.

**ESTADO DE FLUJOS DE EFECTIVO:**

**Municipio de Tampacán**  
**Estado de Flujos de Efectivo**  
**Del 1 de Enero al 31 de Enero de 2022 y**  
**2021**  
**(Pesos)**

Concepto	2022	2021
<b>Flujos de Efectivo de las Actividades de Operación</b>		
<b>Origen</b>	<b>2,430,266</b>	<b>80,068,416</b>
Impuestos	32,357	616,738
Cuotas y Aportaciones de Seguridad Social	0	0
Contribuciones de mejoras	0	0
Derechos	0	1,165,766
Productos	130	0
Aprovechamientos	296	326,294
Ingresos por Venta de Bienes y Prestación de Servicios	6	22,960
Participaciones, Aportaciones, Convenios, Incentivos Derivados de la Colaboración Fiscal y Fondos Distintos de Aportaciones	2,345,414	77,936,658
Aportaciones		
Transferencias, Asignaciones, Subsidios y Subvenciones, y Pensiones y Jubilaciones	0	0
Otros Orígenes de Operación	52,065	0
<b>Aplicación</b>	<b>1,599,128</b>	<b>40,004,804</b>
Servicios Personales	1,344,665	23,505,070
Materiales y Suministros	133,841	4,162,796
Servicios Generales	120,622	9,517,651
Transferencias Internas y Asignaciones al Sector Público	0	0
Transferencias al resto del Sector Público	0	0
Subsidios y Subvenciones	0	0
Ayudas Sociales	0	2,280,464
Pensionamientos y Jubilaciones	0	0
Transferencias a Fideicomisos, Mandatos y Contratos Análogos	0	0
Transferencias a la Seguridad Social	0	0
Donativos	0	0
Transferencias al Exterior	0	0
Participaciones	0	0
Aportaciones	0	0
Convenios	0	0
Otras Aplicaciones de Operación	0	535,620
<b>Flujos Netos de Efectivo por Actividades de Operación</b>	<b>831,140</b>	<b>40,066,616</b>
<b>Flujos de Efectivo de las Actividades de Inversión</b>		
<b>Origen</b>	<b>0</b>	<b>0</b>
Bienes Inmuebles, Infraestructura y Construcciones en Proceso	0	0
Bienes Muebles	0	0
Otros Orígenes de Inversión	0	0

<b>Aplicación</b>	0	38,872,322
Bienes Inmuebles, Infraestructura y Construcciones en Proceso	0	38,872,322
Bienes Muebles	0	300,000
Otras Aplicaciones de inversión	0	0
<b>Flujos Netos de Efectivo por Actividades de Inversión</b>	<b>0</b>	<b>-38,872,322</b>
<b>Flujo de Efectivo de las Actividades de Financiamiento</b>		
<b>Origen</b>	0	0
Endeudamiento Neto	0	0
Interno	0	0
Externo	0	0
Otros Origenes de Financiamiento	0	0
<b>Aplicación</b>	<b>747,562</b>	<b>900,501</b>
Servicios de la Deuda	0	0
Interno	0	0
Externo	0	0
Otras Aplicaciones de Financiamiento	747,562	900,501
<b>Flujos netos de Efectivo por Actividades de Financiamiento</b>	<b>-747,562</b>	<b>-900,501</b>
<b>Incremento/Disminución Neta en el Efectivo y Equivalentes al Efectivo</b>	<b>83,578</b>	<b>193,792</b>
<b>Efectivo y Equivalentes al Efectivo al inicio del Ejercicio</b>	<b>1,707,986</b>	<b>1,514,195</b>
<b>Efectivo y Equivalentes al Efectivo al final del Ejercicio</b>	<b>1,791,564</b>	<b>1,707,986</b>

Bajo protesta de decir verdad declaramos que los Estados Financieros y sus Notas son razonablemente correctos y responsabilidad del emisor

**ESTADO DE ACTIVIDADES:**

Municipio de Tampacán  
Estado de Actividades  
Del 1 de Enero al 31 de Enero de 2022 y 2021  
(Pesos)

Concepto	2022	2021
<b>INGRESOS Y OTROS BENEFICIOS</b>		
<b>Ingresos de la Base</b>	<b>52,784</b>	<b>2,308,766</b>
Impuestos	32,357	618,738
Cuentas y Aportaciones de Seguridad Social	0	0
Contribuciones de Mujeres	0	0
Beneficios	0	1,165,766
Productos	130	0
Aprovechamientos	296	326,294
Ingresos por Venta de Bienes y Prestación de Servicios	0	0

Participaciones, Aportaciones, Convenios, Incentivos Derivados de la Colaboración Fiscal, Fondos Distintos de Aportaciones, Transferencias, Asignaciones, Subsidios y Subvenciones, y Pensiones y Jubilaciones	2,345,404	77,938,858
Participaciones, Aportaciones, Convenios, Incentivos Derivados de la Colaboración Fiscal, Fondos Distintos de Aportaciones, Transferencias, Asignaciones, Subsidios y Subvenciones, y Pensiones y Jubilaciones	2,345,404	77,938,858
Participaciones, Aportaciones, Convenios, Incentivos Derivados de la Colaboración Fiscal, Fondos Distintos de Aportaciones, Transferencias, Asignaciones, Subsidios y Subvenciones, y Pensiones y Jubilaciones	0	0
<b>Otros Ingresos y Beneficios</b>	<b>6</b>	<b>22,960</b>
Ingresos Financieros	6	22,960
Incremento por Variación de Inventarios	0	0
Disminución del Exceso de Extinciones por Pérdida o Retiramiento o Rescates	0	0
Disminución del Exceso de Provisiones	0	0
Otros Ingresos y Beneficios Varios	0	0
<b>Total de Ingresos y Otros Beneficios</b>	<b>2,378,208</b>	<b>80,068,446</b>
<b>GASTOS Y OTRAS PÉRDIDAS</b>		
<b>Gastos de Funcionamiento</b>	<b>1,608,086</b>	<b>38,725,248</b>
Servicios Personales	1,354,903	23,505,070
Materiales y Suministros	63,841	455,638
Servicios Generales	190,622	10,765,020
<b>Transferencias, Asignaciones, Subsidios y Otros Ayudas</b>	<b>0</b>	<b>2,640,205</b>
Transferencias Internas y Asignaciones al Sector Público	0	0
Transferencias al Externo del Sector Público	0	0
Subsidios y Subvenciones	0	0
Ayudas Sociales	0	2,640,205
Pensiones y Jubilaciones	0	0
Transferencias a Fideicomisos, Mandatos y Contratos Afines	0	0
Transferencias a la Seguridad Social	0	0
Donativos	0	0
Transferencias al Externo	0	0
<b>Participaciones y Aportaciones</b>	<b>0</b>	<b>0</b>
Participaciones	0	0
Aportaciones	0	0
Convenios	0	0
<b>Intereses, Comisiones y Otros Gastos de la Deuda Pública</b>	<b>0</b>	<b>0</b>
Intereses de la Deuda Pública	0	0
Comisiones de la Deuda Pública	0	0
Gastos de la Deuda Pública	0	0
Costo por Coberturas	0	0
Apoyos Financieros	0	0
<b>Otros Gastos y Pérdidas Extraordinarias</b>	<b>0</b>	<b>157,278</b>


Estimaciones, Depreciaciones, Deterioros, Obsolescencia y Amortizaciones	0	67.278
Provisiones	0	0
Disminución de Inventarios	0	0
Aumento por Insuficiencia de Estimaciones por Pérdida o Letarismo y Obsolescencia	0	0
Aumento por Insuficiencia de Provisiones	0	0
Otros Gastos	0	0
<b>Inversión Pública</b>	<b>0</b>	<b>37.540.774</b>
Inversión Pública no Capitalizable	0	37.540.774
<b>Total de Gastos y Otros Pérdidas</b>	<b>1.699.086</b>	<b>79.048.507</b>
<b>Resultados del Ejercicio (Ahorro/Desahorro)</b>	<b>769.837</b>	<b>1.098.893</b>

*[Handwritten signatures and initials on the right margin of the page]*

Bajo protesta de decir verdad declaro que los Estados Financieros y sus Notas son razonablemente correctos y responsabilidad del emisor

**ESTADO ANALÍTICO DEL ACTIVO:**

Municipio de Tempeque  
Estado Analítico del Activo  
Del 1 de Enero al 31 de Enero de 2022  
(Pesos)

Concepto	Saldo Inicial 1	Cargas de Periodo 2	Abonos de Periodo 3	Saldo Final 4 = (1+2-3)	Variación de Periodo (4-1)
<b>ACTIVO</b>					
<b>Activo Circulante</b>	<b>3,829,991</b>	<b>5,893,893</b>	<b>4,557,479</b>	<b>4,889,825</b>	<b>895,634</b>
Efectivo y Equivalentes	1,907,986	2,302,276	2,248,648	1,791,964	83,578
Derechos a Recibir Efectivo o Equivalentes	1,046,948	2,890,887	2,338,831	1,599,004	552,056
Derechos a Recibir Bienes o Servicios	1,071,257	0	0	1,071,257	0
Inventarios	0	0	0	0	0
Almacenes	0	0	0	0	0
Estimación por Pérdida o Deterioro de Activos Circulantes	0	0	0	0	0
Otros Activos Circulantes	0	0	0	0	0
<b>Activo No Circulante</b>	<b>34,328,500</b>	<b>0</b>	<b>0</b>	<b>34,328,500</b>	<b>0</b>
Inversiones Financieras a Largo Plazo	0	0	0	0	0
Derechos a Recibir Efectivo o Equivalentes a Largo Plazo	0	0	0	0	0
Bienes Inmuebles, Infraestructura y Construcciones en Proceso	26,952,431	0	0	26,952,431	0
Bienes Muebles	7,815,148	0	0	7,815,148	0
Activos Intangibles	41,655	0	0	41,655	0
Depreciación, Deterioro y Amortización Acumulada de Bienes	-480,735	0	0	-480,735	0
Activos Diferidos	0	0	0	0	0

*[Handwritten mark]*

Estimación por Pérdida o Deterioro de Activos no Circulantes	0	0	0	0	0
Otros Activos no Circulantes	0	0	0	0	0
<b>TOTAL DEL ACTIVO</b>	<b>38,154,882</b>	<b>5,883,113</b>	<b>4,557,479</b>	<b>38,790,326</b>	<b>635,634</b>

Bajo protesta de decir verdad declaramos que los Estados Financieros y sus Notas son razonablemente correctos y responsabilidad del emisor.

EN USO DE LA PALABRA EL C. RAYMUNDO CERÓN SALINAS, SOMETE A LA CONSIDERACION DE LOS INTEGRANTES DEL CABILDO, LA CUENTA PÚBLICA DEL MES DE ENERO DEL 2022, LA CUAL RESULTA APROBADA POR UNANIMIDAD.

*[Handwritten signature]*

**MODIFICACIONES PRESUPUESTALES:**

EN ESTE ACTO SE PRESENTAN MODIFICACIONES PRESUPUESTALES CORRESPONDIENTES AL MES DE ENERO 2022:

*[Handwritten signature]*

**INGRESO:**

**Estado de San Luis Potosí**

*[Handwritten signature]*

Póliza: P00038 Del 31/01/2022

Uer: JESUS

Rep: rptPoliza

Concepto: Ingreso Modificado Folio: 6 (Ampliación) Ejercicio : 2022 AJUSTE PRESUPUESTAL (DESARROLLO SOCIAL FISM-FFM)

No	Cuenta	Descripción de la cuenta	Cargo	Abono	Concepto del movimiento
0001	8130-82-01	Fondo de Aportaciones para la Infraestructura Social Municipal		\$1,887,221.00	Monto Modificado
0002	8130-82-02	Fondo de Aportaciones para el Fortalecimiento Municipal		\$514,753.00	Monto Modificado
0003	8120-82-01	Fondo de Aportaciones para la Infraestructura Social Municipal		\$1,887,221.00	Monto Modificado
0004	8120-82-02	Fondo de Aportaciones para el Fortalecimiento Municipal		\$514,753.00	Monto Modificado
				<b>2,401,974.00</b>	<b>2,401,974.00</b>

Sumas iguales =>

**EGRESO:**

*[Handwritten signature]*

*[Handwritten signature]*

Estado de San Luis Potosí

Póliza: P00005 Del 01/01/2022

Utr. JESUS

Rep: rptPolizas

Concepto: Gasto Modificado Folio: 1 (Traspaso) Ejercicio : 2022 ACTA DE CABILDO

*[Handwritten signatures and marks on the right margin]*

No	Cuenta	Descripción de la cuenta	Cargo	Abono	Concepto del movimiento
0001	8220-102-BT1005-101-2161-1	Material de limpieza G. Corriente		\$5,000.00	Monto Modificado
0002	8220-102-DT1007-101-2163-1	Material de limpieza G. Corriente		\$20,000.00	Monto Modificado
0003	8220-102-BT1007-101-2231-1	Utensilios para el servicio de alimentación G. Corriente	\$20,000.00		Monto Modificado
0004	8220-102-BT1015-101-2611-1	Combustibles, lubricantes y aditivos G. Corriente	\$40,000.00		Monto Modificado
0005	8220-102-GR1003-101-2611-1	Combustibles, lubricantes y aditivos G. Corriente		\$5,000.00	Monto Modificado
0006	8220-103-GR1003-101-2611-1	Combustibles, lubricantes y aditivos G. Corriente		\$5,000.00	Monto Modificado
0007	8220-102-GR1003-101-3171-1	Servicios de acceso de Internet, redes y procesamiento de información G. Corriente		\$4,000.00	Monto Modificado
0008	8220-102-GR1003-101-3411-1	Servicios financieros y bancarios G. Corriente	\$5,000.00		Monto Modificado
0009	8220-103-GR1003-101-3411-1	Servicios financieros y bancarios G. Corriente	\$5,000.00		Monto Modificado
0010	8220-102-SH001-101-3721-1	Pasajes terrestres G. Corriente		\$10,000.00	Monto Modificado
0011	8220-102-GR1003-101-3751-1	Válidos en el país G. Corriente	\$2,000.00		Monto Modificado
0012	8220-102-BT1005-101-3791-1	OTROS SERVICIOS DE TRASLADO Y HOSPEDAJE G. Corriente	\$5,000.00		Monto Modificado
0013	8220-102-GR1003-101-3791-1	OTROS SERVICIOS DE TRASLADO Y HOSPEDAJE G. Corriente	\$2,000.00		Monto Modificado
0014	8220-102-SH001-101-3791-1	OTROS SERVICIOS DE TRASLADO Y HOSPEDAJE G. Corriente	\$10,000.00		Monto Modificado
0015	8220-102-BT1015-101-4411-1	Ayudas sociales a personas G. Corriente		\$40,000.00	Monto Modificado
0016	8230-102-BT1005-101-2161-1	Material de limpieza G. Corriente	\$5,000.00		Monto Modificado
0017	8230-102-BT1007-101-2161-1	Material de limpieza G. Corriente	\$20,000.00		Monto Modificado
0018	8230-102-BT1007-101-2231-1	Utensilios para el servicio de alimentación G. Corriente	\$20,000.00		Monto Modificado
0019	8230-102-BT1015-101-2611-1	Combustibles, lubricantes y aditivos G. Corriente	\$40,000.00		Monto Modificado
0020	8230-102-GR1003-101-2611-1	Combustibles, lubricantes y aditivos G. Corriente	\$5,000.00		Monto Modificado
0021	8230-103-GR1003-101-2611-1	Combustibles, lubricantes y aditivos G. Corriente	\$5,000.00		Monto Modificado
0022	8230-102-GR1003-101-3171-1	Servicios de acceso de Internet, redes y procesamiento de información G. Corriente	\$4,000.00		Monto Modificado
0023	8230-102-GR1003-101-3411-1	Servicios financieros y bancarios G. Corriente	\$5,000.00		Monto Modificado
0024	8230-103-GR1003-101-3411-1	Servicios financieros y bancarios G. Corriente	\$5,000.00		Monto Modificado



0025	8230-102-SJ1001-101-3721-1	Pasajes terrestres G. Corriente	\$10,000.00	Monto Modificado
0026	8230-102-GR1003-101-3751-1	Viáticos en el país G. Corriente	\$2,000.00	Monto Modificado
0027	8230-102-BT1005-101-3791-1	OTROS SERVICIOS DE TRASLADO Y HOSPEDAJE G. Corriente	\$5,000.00	Monto Modificado
0028	8230-102-GR1003-101-3791-1	OTROS SERVICIOS DE TRASLADO Y HOSPEDAJE G. Corriente	\$2,000.00	Monto Modificado
0029	8230-102-SJ1001-101-3791-1	OTROS SERVICIOS DE TRASLADO Y HOSPEDAJE G. Corriente	\$10,000.00	Monto Modificado
0030	8230-102-RP1015-101-4411-1	Ayudas sociales a personas G. Corriente	\$50,000.00	Monto Modificado
			178,000.00	178,000.00

**Estado de San Luis Potosí**

Póliza: P00025 Del 01/01/2022

Uar: JEBUB

Rep: rptPoliza

Concepto: Gasto Modificado Folio: 2 (Traspaso) Ejercicio : 2022 ACTA DE CABILDO TRASPASO

No	Cuenta	Descripción de la cuenta	Cargo	Abono	Concepto del movimiento
0001	8220-102-BT1001-101-2111-1	Materiales, útiles y equipos menores de oficina G. Corriente		\$60,000.00	Monto Modificado
0002	8220-102-BT1001-101-2211-1	Productos alimenticios para personas G. Corriente		\$100,000.00	Monto Modificado
0003	8220-102-BT1001-101-2421-1	Cemento y productos de concreto G. Corriente		\$30,000.00	Monto Modificado
0004	8220-102-BT1001-101-2461-1	Material eléctrico y electrónico G. Corriente		\$21,200.00	Monto Modificado
0005	8220-102-BT1007-101-2161-1	Material de limpieza G. Corriente	\$60,000.00		Monto Modificado
0006	8220-102-GR1003-101-2611-1	Combustibles, lubricantes y aditivos G. Corriente		\$60,000.00	Monto Modificado
0007	8220-102-BT1006-101-3331-1	Servicios de consultoría administrativa, procesos, técnicas y en tecnologías de la información G. Corriente	\$81,200.00		Monto Modificado
0008	8220-102-GR1006-101-9011-3	ADEFAS Amortización Deuda	\$150,000.00		Monto Modificado
0009	8230-102-BT1001-101-2111-1	Materiales, útiles y equipos menores de oficina G. Corriente		\$60,000.00	Monto Modificado
0010	8230-102-BT1001-101-2211-1	Productos alimenticios para personas G. Corriente		\$100,000.00	Monto Modificado
0011	8230-102-BT1001-101-2421-1	Cemento y productos de concreto G. Corriente		\$30,000.00	Monto Modificado
0012	8230-102-BT1001-101-2461-1	Material eléctrico y electrónico G. Corriente		\$21,200.00	Monto Modificado
0013	8230-102-BT1007-101-2161-1	Material de limpieza G. Corriente		\$60,000.00	Monto Modificado
0014	8230-102-GR1003-101-2611-1	Combustibles, lubricantes y aditivos G. Corriente		\$60,000.00	Monto Modificado

0015	8230-102-BT1005-101-3331-1	Servicios de consultoría administrativa, procesos, técnicas y en tecnologías de la información G. Corriente	\$81,200.00	Monto Modificado
0016	8230-102-OR1006-101-9911-3	ADEFAS Amortización Deuda	\$150,000.00	Monto Modificado

Sumas  
Iguales  
=>

---

582,400.00    582,400.00

**Estado de San Luis Potosí**

Póliza: P00035 Del 01/01/2022

Usr: JESUS

Rep: rptPoliza

Concepto: Gasto Modificado Folio: 3 (Ampliación) Ejercicio : 2022 ACTA DE CABILDO AMPLIACION 5 Y 2 AL MILLAR (SALDO INICIAL)

No	Cuenta	Descripción de la cuenta	Cargo	Abono	Concepto del movimiento
0001	8220-111-GR1002-104-2611-1	Combustibles, lubricantes y aditivos G. Corriente	\$42,646.05		Monto Modificado
0002	8220-113-GR1002-104-2611-1	Combustibles, lubricantes y aditivos G. Corriente	\$7,137.73		Monto Modificado
0003	8230-111-GR1002-104-2611-1	Combustibles, lubricantes y aditivos G. Corriente		\$42,646.05	Monto Modificado
0004	8230-113-GR1002-104-2611-1	Combustibles, lubricantes y aditivos G. Corriente		\$7,137.73	Monto Modificado
			Sumas Iguales =>	<hr/>	
				49,783.78    49,783.78	

**Estado de San Luis Potosí**

Póliza: P00036 Del  
15/01/2022

Usr: JESUS

Rep: rptPoliza

Concepto: Gasto Modificado Folio: 4 (Ampliación) Ejercicio : 2022 ACTA DE CABILDO (DESARROLLO SOCIAL COMISIONES FISM, FFM 2021)

No	Cuenta	Descripción de la cuenta	Cargo	Abono	Concepto del movimiento
0001	8220-116-GO1101-102-3411-1	Servicios financieros y bancarios G. Corriente	\$500.00		Monto Modificado
0002	8220-117-GO1101-102-3411-1	Servicios financieros y bancarios G. Corriente	\$500.00		Monto Modificado
0003	8230-116-GO1101-102-3411-1	Servicios financieros y bancarios G. Corriente		\$500.00	Monto Modificado
0004	8230-117-GO1101-102-3411-1	Servicios financieros y bancarios G. Corriente		\$500.00	Monto Modificado
			<b>Sumas iguales =&gt;</b>	<b>1,000.00</b>	<b>1,000.00</b>

Estado de San Luis Potosí

Póliza: P00037 Del 31/01/2022

Ucr: JESUS

Rep: rptPoliza

Concepto: Gasto Modificado Folio: 5 (Ampliación) Ejercicio : 2022 ACTA DE CABILDO (DESARROLLO SOCIAL FISM-FFM)

No	Cuenta	Descripción de la cuenta	Cargo	Abono	Concepto del movimiento
0001	8220-104-GO1000-102-6141-2	DIVISIÓN DE TERRENOS Y CONSTRUCCIÓN DE OBRAS DE URBANIZACIÓN G. Capital	\$1,887,221.00		Monto Modificado
0002	8220-105-GO1000-102-6141-2	DIVISIÓN DE TERRENOS Y CONSTRUCCIÓN DE OBRAS DE URBANIZACIÓN G. Capital	\$514,753.00		Monto Modificado
0003	8230-104-GO1000-102-6141-2	DIVISIÓN DE TERRENOS Y CONSTRUCCIÓN DE OBRAS DE URBANIZACIÓN G. Capital		\$1,887,221.00	Monto Modificado
0004	8230-105-GO1000-102-6141-2	DIVISIÓN DE TERRENOS Y CONSTRUCCIÓN DE OBRAS DE URBANIZACIÓN G. Capital		\$514,753.00	Monto Modificado
			<b>Sumas iguales =&gt;</b>	<b>2,401,974.00</b>	<b>2,401,974.00</b>

Estado de San Luis Potosí

Ucr: JESUS

Rep: rptPoliza


Concepto: Gasto Modificado Folio: 7 (Traspaso) Ejercicio : 2022 ACTA DE CABILDO (DESARROLLO SOCIAL)

No	Cuenta	Descripción de la cuenta	Cargo	Abono	Concepto del movimiento
0001	8220-105-GO1000-103-6141-2	DIVISIÓN DE TERRENOS Y CONSTRUCCIÓN DE OBRAS DE URBANIZACIÓN G. Capital		\$505,000.00	Monto Modificado
0002	8220-105-GO1101-103-3411-1	Servicios financieros y bancarios G. Corriente	\$5,000.00		Monto Modificado
0003	8220-105-GO1201-103-1131-1	Sueldos base al personal permanente G. Corriente	\$300,000.00		Monto Modificado
0004	8220-105-GO1202-103-1131-1	Sueldos base al personal permanente G. Corriente	\$200,000.00		Monto Modificado
0005	8230-105-GO1000-103-6141-2	DIVISIÓN DE TERRENOS Y CONSTRUCCIÓN DE OBRAS DE URBANIZACIÓN G. Capital	\$505,000.00		Monto Modificado
0006	8230-105-GO1101-103-3411-1	Servicios financieros y bancarios G. Corriente		\$5,000.00	Monto Modificado
0007	8230-105-GO1201-103-1131-1	Sueldos base al personal permanente G. Corriente		\$300,000.00	Monto Modificado
0008	8230-105-GO1202-103-1131-1	Sueldos base al personal permanente G. Corriente		\$200,000.00	Monto Modificado
			<b>Sumas iguales</b>	<b>1,010,000.00</b>	<b>1,010,000.00</b>

EN USO DE LA PALABRA EL C. RAYMUNDO CERÓN SALINAS, SOMETE A LA CONSIDERACIÓN DE LOS INTEGRANTES DEL H. CABILDO LAS MODIFICACIONES PRESUPUESTALES, LO CUAL RESULTA APROBADO POR UNANIMIDAD.

**C.- SOLICITUD DE AUTORIZACIÓN DE AMPLIACIONES PRESUPUESTALES 2022.**


EN ESTE EL C. DEYBIS HERNÁNDEZ HERNÁNDEZ, SOLICITA LA AUTORIZACIÓN A LOS INTEGRANTES DEL CABILDO, LAS SIGUIENTES AMPLIACIONES PRESUPUESTALES 2022:


**MUNICIPIO LIBRE DEL ESTADO DE TAMPAACÁN**  
**TAMPAACÁN**

**ACTA DE CABILDOS**  
 DEL H. CABILDO DEL MUNICIPIO LIBRE DEL ESTADO DE TAMPAACÁN  
 EN LA SESIÓN ORDINARIA NÚMERO 1022  
 REALIZADA EL DÍA 15 DE ENERO DE 2022

EL C. RAYMUNDO CERÓN SALINAS, PRESIDENTE DEL H. CABILDO DEL MUNICIPIO LIBRE DEL ESTADO DE TAMPAACÁN, EN USO DE LA PALABRA, LEYENDO Y EXPLICANDO EL ORDEN DEL DÍA, SE LEYÓ Y SE DISCUTIÓ EL ASUNTO:

- ASUNTO GENERAL 1 UNO: APROBACIÓN PARA LA REMISIÓN AL CONGRESO DEL ESTADO, DEL CATALOGO GENERAL DE INMUEBLES MUNICIPALES E INVENTARIO DE BIENES MUEBLES DEL AYUNTAMIENTO
- ASUNTO GENERAL 1 DOS: APROBACIÓN PARA LA REMISIÓN AL CONGRESO DEL ESTADO, DEL CATALOGO GENERAL DE INMUEBLES MUNICIPALES E INVENTARIO DE BIENES MUEBLES DEL AYUNTAMIENTO
- ASUNTO GENERAL 1 TRES: APROBACIÓN PARA LA REMISIÓN AL CONGRESO DEL ESTADO, DEL CATALOGO GENERAL DE INMUEBLES MUNICIPALES E INVENTARIO DE BIENES MUEBLES DEL AYUNTAMIENTO
- ASUNTO GENERAL 1 CUATRO: APROBACIÓN PARA LA REMISIÓN AL CONGRESO DEL ESTADO, DEL CATALOGO GENERAL DE INMUEBLES MUNICIPALES E INVENTARIO DE BIENES MUEBLES DEL AYUNTAMIENTO
- ASUNTO GENERAL 1 CINCO: APROBACIÓN PARA LA REMISIÓN AL CONGRESO DEL ESTADO, DEL CATALOGO GENERAL DE INMUEBLES MUNICIPALES E INVENTARIO DE BIENES MUEBLES DEL AYUNTAMIENTO
- ASUNTO GENERAL 1 SEIS: APROBACIÓN PARA LA REMISIÓN AL CONGRESO DEL ESTADO, DEL CATALOGO GENERAL DE INMUEBLES MUNICIPALES E INVENTARIO DE BIENES MUEBLES DEL AYUNTAMIENTO
- ASUNTO GENERAL 1 SIETE: APROBACIÓN PARA LA REMISIÓN AL CONGRESO DEL ESTADO, DEL CATALOGO GENERAL DE INMUEBLES MUNICIPALES E INVENTARIO DE BIENES MUEBLES DEL AYUNTAMIENTO
- ASUNTO GENERAL 1 OCHO: APROBACIÓN PARA LA REMISIÓN AL CONGRESO DEL ESTADO, DEL CATALOGO GENERAL DE INMUEBLES MUNICIPALES E INVENTARIO DE BIENES MUEBLES DEL AYUNTAMIENTO
- ASUNTO GENERAL 1 NUEVE: APROBACIÓN PARA LA REMISIÓN AL CONGRESO DEL ESTADO, DEL CATALOGO GENERAL DE INMUEBLES MUNICIPALES E INVENTARIO DE BIENES MUEBLES DEL AYUNTAMIENTO
- ASUNTO GENERAL 1 DIEZ: APROBACIÓN PARA LA REMISIÓN AL CONGRESO DEL ESTADO, DEL CATALOGO GENERAL DE INMUEBLES MUNICIPALES E INVENTARIO DE BIENES MUEBLES DEL AYUNTAMIENTO

  
 H. CABILDO DEL MUNICIPIO LIBRE DEL ESTADO DE TAMPAACÁN  
 TAMPACÁN, QUINTANA ROO, MÉXICO  
 2022

*[Handwritten signatures and initials]*

EN USO DE LA PALABRA EL C. RAYMUNDO CERÓN SALINAS, LO SOMETE A LA CONSIDERACIÓN DE LOS INTEGRANTES DEL H. CABILDO, LO CUAL RESULTA APROBADO POR UNANIMIDAD.

**IV.- EN EL CUARTO PUNTO DEL ORDEN DEL DÍA, ASUNTOS GENERALES.**

**ASUNTO GENERAL 1 UNO: APROBACIÓN PARA LA REMISIÓN AL CONGRESO DEL ESTADO, DEL CATALOGO GENERAL DE INMUEBLES MUNICIPALES E INVENTARIO DE BIENES MUEBLES DEL AYUNTAMIENTO**

EN USO DE LA PALABRA EL C. RAYMUNDO CERÓN SALINAS, PROCEDE A LA PRESENTACIÓN DEL CATÁLOGO GENERAL DE INMUEBLES MUNICIPALES E INVENTARIO DE BIENES MUEBLES DEL AYUNTAMIENTO, DANDO LECTURA A LO DISPUESTO POR EL ARTÍCULO 31. INCISO B) FRACCIÓN VIII DE LA LEY ORGÁNICA DEL MUNICIPIO LIBRE DEL ESTADO:

ARTICULO 31. SON FACULTADES Y OBLIGACIONES DE LOS AYUNTAMIENTOS:

B) EN MATERIA NORMATIVA:

VIII. REMITIR ANUALMENTE AL CONGRESO DEL ESTADO, A MÁS TARDAR EL QUINCE DE MARZO DE CADA AÑO, LA ACTUALIZACIÓN AL CATÁLOGO GENERAL DE INMUEBLES

MUNICIPALES, ASÍ COMO EL INVENTARIO DE BIENES MUEBLES DE SU PROPIEDAD PARA EFECTOS DEL CONTROL Y REGISTRO DE LOS MISMOS;

DICHO CATÁLOGO GENERAL DE INMUEBLES MUNICIPALES E INVENTARIO DE BIENES MUEBLES DEL AYUNTAMIENTO, HA SIDO ELABORADO POR LA SINDICATURA MUNICIPAL Y LA CONTRALORÍA INTERNA, PERO ES NECESARIO QUE ESTE CABILDO APRUEBE SU REMISIÓN.

EN USO DE LA PALABRA EL C. RAYMUNDO CERÓN SALINAS, LO SOMETE A LA CONSIDERACIÓN DE LOS INTEGRANTES DEL H. CABILDO, LO CUAL RESULTA APROBADO POR UNANIMIDAD. \_\_\_\_\_

V.- EN EL QUINTO PUNTO DEL ORDEN DEL DÍA. CLAUSURA DE LA SESIÓN, LA LIC. BRISSEIRE SÁNCHEZ LÓPEZ, PRESIDENTA MUNICIPAL CONSTITUCIONAL, PROCEDE A LA CLAUSURA A LA PRESENTE SESIÓN DE CABILDO DE CARÁCTER ORDINARIO, SIENDO LAS 13:30 TRECE TREINTA HORAS DEL DÍA 10 DIEZ DE MARZO DEL 2022 DOS MIL VEINTIDOS, DECLARANDO LA VALIDEZ DE LOS ACUERDOS QUE DE LA MISMA EMANARON.

  
LIC. BRISSEIRE SÁNCHEZ LÓPEZ  
PRESIDENTA MUNICIPAL CONSTITUCIONAL

  
C. GERMÁN REYES HERNÁNDEZ  
REGIDOR DE MAYORÍA

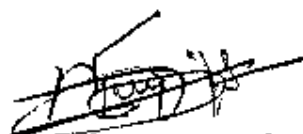
  
C. MARÍA DEL CARMEN LÓPEZ MEDRANO  
SÍNDICO MUNICIPAL

  
C. AGRIPINO MENDOZA HERNÁNDEZ  
PRIMER REGIDOR

  
C. NORMA DELIA ROQUE SALAZAR  
SEGUNDO REGIDOR



**C. LETICIA SÁNCHEZ CANO**  
**TERCER REGIDOR**



**C. NOÉ JUAN HERNÁNDEZ HERNÁNDEZ**  
**CUARTO REGIDOR**



**C. JESÚS DARIO HERVERT SALAZAR**  
**QUINTO REGIDOR**



**C. RAYMUNDO CERÓN SALINAS**  
**SECRETARIO GENERAL DEL H. AYUNTAMIENTO**

