


**COMISION ESTATAL DE GARANTIA DE ACCESO A LA INFORMACION PUBLICA (CEGAIP)**  
**Estado Analítico del Ejercicio del Presupuesto de Egresos**  
**Clasificación por Objeto del Gasto (Capítulo y Concepto)**  
**Del 1 de Enero al 31 de Diciembre de 2022**

Concepto	Ejercicio						Subejercicio
	Aprobado	Ampliaciones (Reducciones)	Modificado	Devengado	Pagado		
	1	2	3=(1+2)	4	5	6=(3-4)	
<b>Servicios Personales</b>	<b>24,939,741</b>	<b>187,262</b>	<b>25,127,003</b>	<b>25,126,996</b>	<b>24,699,792</b>	<b>7</b>	
Remuneraciones al Personal de Carácter Permanente	14,147,294	844,148	13,303,145	13,303,145	13,303,145	0	
Remuneraciones al Personal de Carácter Transitorio	101,209	1,342,513	1,443,722	1,443,722	1,443,722	0	
Remuneraciones Adicionales y Especiales	4,393,167	380,670	4,127,096	4,127,096	4,127,096	0	
Seguridad Social	3,653,595	488,902	3,194,693	3,194,686	2,767,482	7	
Otras Prestaciones Sociales y Económicas	2,281,560	422,171	2,703,731	2,703,731	2,703,731	0	
Previsiones	0	0	0	0	0	0	
Pago de Estímulos a Servidores Públicos	362,916	18,500	354,616	354,616	354,616	0	
<b>Materiales y Suministros</b>	<b>339,260</b>	<b>97,269</b>	<b>436,529</b>	<b>429,167</b>	<b>326,761</b>	<b>7,362</b>	
Materiales de Administración, Emisión de Documentos y Artículos Oficiales	212,593	105,501	318,094	311,336	208,930	6,758	
Alimentos y Utensilios	15,170	3,232	18,402	18,402	18,402	0	
Materias Primas y Materiales de Producción y Comercialización	0	0	0	0	0	0	
Materiales y Artículos de Construcción y de Reparación	4,902	10,158	1,444	1,444	1,444	0	
Productos Químicos, Farmacéuticos y de Laboratorio	1,993	1,993	0	0	0	0	
Combustibles, Lubricantes y Aditivos	60,000	20,000	80,000	80,000	80,000	0	
Vestuario, Blancos, Prendas de Protección y Artículos Deportivos	0	0	0	0	0	0	
Materiales y Suministros Para Seguridad	0	0	0	0	0	0	
Herramientas, Refacciones y Accesorios Menores	44,602	130,943	18,589	17,985	17,985	604	
<b>Servicios Generales</b>	<b>1,727,108</b>	<b>3,046,134</b>	<b>4,773,242</b>	<b>4,173,261</b>	<b>3,069,284</b>	<b>599,981</b>	
Servicios Básicos	312,712	17,308	305,704	305,219	305,219	485	
Servicios de Arrendamiento	0	2,042,575	2,042,575	2,042,575	1,361,717	0	
Servicios Profesionales, Científicos, Técnicos y Otros Servicios	210,124	524,588	734,712	357,226	305,400	377,486	
Servicios Financieros, Bancarios y Comerciales	70,400	15,077	65,123	59,964	59,964	5,159	
Servicios de Instalación, Reparación, Mantenimiento y Conservación	55,500	254,946	310,446	310,446	59,132	0	
Servicios de Comunicación Social y Publicidad	0	354	354	354	354	0	
Servicios de Traslado y Viáticos	259,701	70,881	330,582	329,899	329,899	683	
Servicios Oficiales	148,722	44,802	104,220	102,645	102,645	1,575	
Otros Servicios Generales	669,949	209,576	879,526	664,932	544,954	214,594	
<b>Transferencias, Asignaciones, Subsidios y Otras Ayudas</b>	<b>2,993,891</b>	<b>-2,871,744</b>	<b>422,147</b>	<b>0</b>	<b>0</b>	<b>422,147</b>	
Transferencias Interras y Asignaciones al Sector Público	2,993,891	-2,871,744	422,147	0	0	422,147	
Transferencias al Resto del Sector Público	0	0	0	0	0	0	
Subsidios y Subvenciones	0	0	0	0	0	0	
Ayudas Sociales	0	0	0	0	0	0	
Pensiones y Jubilaciones	0	0	0	0	0	0	
Transferencias a Fideicomisos, Mandatos y Otros Análogos	0	0	0	0	0	0	
Transferencias a la Seguridad Social	0	0	0	0	0	0	
Donativos	0	0	0	0	0	0	
Transferencias al Exterior	0	0	0	0	0	0	
<b>Bienes Muebles, Inmuebles e Intangibles</b>	<b>0</b>	<b>11,313</b>	<b>11,313</b>	<b>11,313</b>	<b>11,313</b>	<b>0</b>	
Mobiliario y Equipo de Administración	0	11,313	11,313	11,313	11,313	0	
Mobiliario y Equipo Educativo y Recreativo	0	0	0	0	0	0	
Equipo e Instrumental Médico y de Laboratorio	0	0	0	0	0	0	
Vehículos y Equipo de Transporte	0	0	0	0	0	0	
Equipo de Defensa y Seguridad	0	0	0	0	0	0	
Maquinaria, Otros Equipos y Herramientas	0	0	0	0	0	0	
Activos Biológicos	0	0	0	0	0	0	
Bienes Inmuebles	0	0	0	0	0	0	
Activos Intangibles	0	0	0	0	0	0	


COMISION ESTATAL DE GARANTIA DE ACCESO A LA INFORMACION PUBLICA (CEGAIP)  
 Estado Analítico del Ejercicio del Presupuesto de Egresos  
 Clasificación por Objeto del Gasto (Capítulo y Concepto)  
 Del 1 de Enero al 31 de Diciembre de 2022


Concepto	Egresos					Subejercicio 8 = (3-4)
	Aprobado 1	Ampliaciones/ (Reducciones) 2	Modificado 3 = (1+2)	Devengado 4	Pagado 5	
<b>Inversión Pública</b>	0	0	0	0	0	0
Obra Pública en Bienes de Dominio Público	0	0	0	0	0	0
Obra Pública en Bienes Propios	0	0	0	0	0	0
Proyectos Productivos y Acciones de Fomento	0	0	0	0	0	0
<b>Inversiones Financieras y Otras Provisiones</b>	0	0	0	0	0	0
Inversiones Para el Fomento de Actividades Productivas	0	0	0	0	0	0
Acciones y Participaciones de Capital	0	0	0	0	0	0
Compra de Títulos y Valores	0	0	0	0	0	0
Concesión de Préstamos	0	0	0	0	0	0
Inversiones en Fideicomisos, Mandatos y Otros Análogos	0	0	0	0	0	0
Otras Inversiones Financieras	0	0	0	0	0	0
Provisiones para Contingencias y Otras Erogaciones Especiales	0	0	0	0	0	0
<b>Participaciones y Aportaciones</b>	0	0	0	0	0	0
Participaciones	0	0	0	0	0	0
Aportaciones	0	0	0	0	0	0
Convenios	0	0	0	0	0	0
<b>Deuda Pública</b>	0	0	0	0	0	0
Amortización de la Deuda Pública	0	0	0	0	0	0
Intereses de la Deuda Pública	0	0	0	0	0	0
Comisiones de la Deuda Pública	0	0	0	0	0	0
Gastos de la Deuda Pública	0	0	0	0	0	0
Costo por Coberturas	0	0	0	0	0	0
Apoyos Financieros	0	0	0	0	0	0
Adeudos de Ejercicios Fiscales Anteriores (Adefas)	0	0	0	0	0	0
<b>Total del Gasto</b>	<b>30,000,000</b>	<b>770,233</b>	<b>30,770,233</b>	<b>29,740,736</b>	<b>28,107,149</b>	<b>1,029,497</b>

Bajo protesta de decir verdad declaramos que los Estados Financieros y sus Notas son razonablemente correctos y responsabilidad del emisor

  
 LIC. DAVID ENRIQUE MENCHACA ZUÑIGA  
 COMISIONADO PRESIDENTE

C.P. AMELIA SALAZAR GÓNZALEZ  
 DIRECTORA DE ADMINISTRACIÓN Y FINANZAS

  
 C.P. ANAHI GUADALUPE CÁRDENAS JACOBO  
 CONTADOR

  
 C.P. MAYRA MARTÍNEZ MARTÍNEZ  
 CONTADOR