



POTOSÍ
PARA LOS POTOSINOS
GOBIERNO DEL ESTADO 2021-2027

CULTURA
SECRETARÍA DE CULTURA



INSTITUTO
POTOSINO DE
**BELLAS
ARTES**

Estados Financieros

Julio

2022



POTOSÍ
PARA LOS POTOSINOS
GOBIERNO DEL ESTADO 2021-2027

CULTURA
SECRETARÍA DE CULTURA



INSTITUTO
POTOSINO DE
**BELLAS
ARTES**

DIRECCIÓN GENERAL
OFICIO No. IPBA-DG/627/22
San Luis Potosí, S.L.P. a 10 de noviembre de 2022

**C.P. ALFREDO ARREDONDO OLIVARES
DIRECTOR DE CONTABILIDAD GUBERNAMENTAL
SECRETARÍA DE FINANZAS
PRESENTE.-**

Por el presente me es grato saludarlo y hacerle llegar los informes financieros del Instituto Potosino de Bellas Artes bajo mi responsabilidad, correspondiente al mes de julio del ejercicio 2022.

Sin otro particular, quedo de usted para las aclaraciones que estime pertinentes.


ATENTAMENTE


**DR. MARCO ANTONIO VILLA SALAZAR
DIRECTOR GENERAL**

2022, "Año de las y los Migrantes de San Luis Potosí".

c.c.p. – Archivo

MAVS





POTOSÍ
PARA LOS POTOSINOS
GOBIERNO DEL ESTADO 2021-2027

CULTURA
SECRETARÍA DE CULTURA



INSTITUTO
POTOSINO DE
**BELLAS
ARTES**

I Información Contable

- I.1 ESTADO DE ACTIVIDADES
- I.2 ESTADO DE SITUACIÓN FINANCIERA
- I.3 ESTADO DE VARIACIÓN EN LA HACIENDA PÚBLICA
- I.4 ESTADO DE CAMBIOS EN LA SITUACIÓN FINANCIERA
- I.5 ESTADO DE FLUJOS DE EFECTIVO
- I.6 NOTAS A LOS ESTADOS FINANCIEROS
- I.7 ESTADO ANALÍTICO DEL ACTIVO
- I.8 ESTADO ANALÍTICO DE LA DEUDA Y OTROS PASIVOS


INSTITUTO POTOMANO DE BELLAS ARTES

Estado de Actividades
Del 1 de Enero al 31 de Julio de 2022
(Cifras en Pesos)

CONVENIO		2022	
INGRESOS Y OTROS BENEFICIOS			
Ingresos de Gestión		1,554,154	374,580
Impuestos		0	0
Cuentas y Aportaciones de Seguridad Social		0	0
Contribuciones de Mayores		0	0
Derechos		1,554,154	374,580
Productos		0	0
Aprovechamientos		0	0
Ingreso por Venta de Bienes y Prestación de Servicios		0	0
Participaciones, Aportaciones, Convenios, Incentivos Derivados de la Colaboración Fiscal, Fondos Distintos de Aportaciones, Transferencias, Asignaciones, Subsidios y Subvenciones, y Pensiones y Jubilaciones		18,398,787	23,071,648
Participaciones, Aportaciones, Convenios, Incentivos Derivados de la Colaboración Fiscal y Fondos Distintos de Aportaciones, Transferencias, Asignaciones, Subsidios y Subvenciones, y Pensiones y Jubilaciones		0	0
Participaciones, Aportaciones, Convenios, Incentivos Derivados de la Colaboración Fiscal y Fondos Distintos de Aportaciones, Transferencias, Asignaciones, Subsidios y Subvenciones, y Pensiones y Jubilaciones		18,265,787	23,071,648
Otros Ingresos y Beneficios		0	0
Ingresos Financieros		0	0
Incremento por Variación de Inventarios		0	0
Disminución del Exceso de Estimaciones por Pérdida o Deterioro u Obsolescencia		0	0
Disminución del Exceso de Provisiones		0	0
Otros Ingresos y Beneficios Varios		0	0
Total de Ingresos y Otros Beneficios		18,859,940	23,446,228
GASTOS Y OTRAS PERDIDAS			
Gastos de Funcionamiento		18,541,586	18,223,846
Servicios Personales		18,604,509	17,301,976
Materiales y Suministros		687,083	118,894
Servicios Generales		5,470,014	803,006
Transferencias, Asignaciones, Subsidios y Otras Ayudas		0	0
Transferencias Internas y Asignaciones al Sector Público		0	0
Transferencias al Resto del Sector Público		0	0
Subsidios y Subvenciones		0	0
Ayudas Sociales		0	0
Pensiones y Jubilaciones		0	0
Transferencias a Fideicomisos, Mandatos y Cuentas Antiguas		0	0
Transferencias a la Seguridad Social		0	0
Donativos		0	0
Transferencias al Exterior		0	0
Participaciones y Aportaciones		0	0
Participaciones		0	0
Aportaciones		0	0
Convenios		0	0
Intereses, Comisiones y Otros Gastos de la Deuda Pública		0	0
Intereses de la Deuda Pública		0	0
Comisiones de la Deuda Pública		0	0
Gastos de la Deuda Pública		0	0
Cuenta por Coberturas		0	0
Apoyos Financieros		0	0
Otros Gastos y Pérdidas Extraordinarias		0	0
Estimaciones, Depreciaciones, Deterioros, Obsolescencia y Amortizaciones		0	0
Provisiones		0	0
Disminución de Inventarios		0	0
Aumento por Insuficiencia de Estimaciones por Pérdida o Deterioro u Obsolescencia		0	0
Aumento por Insuficiencia de Provisiones		0	0
Otros Gastos		0	0
Inversión Pública		0	0
Inversión Pública no Capitalizable		0	0
Total de Gastos y Otras Pérdidas		18,541,586	18,223,846
Resultados del Ejercicio (Ahorro/Desahorro)		1,400,354	5,222,382

Bajo protesta de decir verdad declaramos que los Estados Financieros y sus notas, son razonablemente correctos y son responsabilidad del emisor.

DR. MARCO ANTONIO VALLA BALAZAR
ALBORZO DIRECTOR GENERAL



CP ANA LUISA MAYORGA MARTÍNEZ
ELABORA DIRECTORA ADMINISTRATIVA

INSTITUTO MEXICANO DE BELLAS ARTES
Estado de Situación Financiera
Al 31 de Julio de 2022
(Cifras en Pesos)

ACTIVO	2022	2021	PASIVO	2022	2021
Activo Circulante			Pasivo Circulante		
Efectivo y Equivalentes	4,189,188	7,107,118	Cuentas por Pagar a Corto Plazo	2,251,044	1,689,838
Derechos a Recibir Efectivo o Equivalentes	45,885	53,085	Documentos por Pagar a Corto Plazo	0	0
Derechos a Recibir Bienes o Servicios	0	0	Préstamos a Corto Plazo de la División Pública a Largo Plazo	0	0
Inventarios	0	0	Tarjetas y Vales a Corto Plazo	0	0
Aduanas	0	0	Pasivos Diferidos a Corto Plazo	0	0
Estimación por Plazo o Debito de Activos Circulantes	0	0	Fondos y Bienes de Terceiros en Operación y/o Administración a Corto Plazo	0	0
Otros Activos Circulantes	2,020	2,020	Provisiones a Corto Plazo	0	0
Total de Activos Circulantes	6,247,192	7,162,243	Otros Pasivos a Corto Plazo	0	0
Activo No Circulante			Total de Pasivos Circulantes	2,251,044	1,689,838
Inversión Financiera a Largo Plazo	0	0	Pasivo No Circulante		
Bancos a Recibir Efectivo o Equivalentes a Largo Plazo	0	0	Cuentas por Pagar a Largo Plazo	0	0
Bienes Intangibles, Intangibles y Contraprestaciones en Proceso	0	0	Documentos por Pagar a Largo Plazo	0	0
Bienes Muebles	2,405,625	2,402,637	Deuda Pública a Largo Plazo	0	0
Activos Intangibles	23,489	23,488	Pasivos Diferidos a Largo Plazo	0	0
Depreciación, Deterioro y Amortización Acumulada de Bienes	0	0	Fondos y Bienes de Terceiros en Operación y/o Administración a Largo Plazo	0	0
Activos Diferidos	3,377,808	3,377,808	Legajo FISCAL	0	0
Estimación por Pérdida o Deterioro de Activos no Circulantes	0	0	Provisiones a Largo Plazo	0	0
Otros Activos no Circulantes	0	0	Total de Pasivos No Circulantes	0	0
Total de Activos No Circulantes	6,356,991	6,309,514	Total del Pasivo	2,251,044	1,689,838
Total del Activo	12,604,183	13,471,757	HACIENDA PÚBLICA PATRIMONIO		
			Hacienda Pública/Patrimonio Constituido	0	0
			Aportaciones	0	0
			Direcciones de Capital	0	0
			Actualización de la Hacienda Pública/Patrimonio	0	0
			Hacienda Pública/Patrimonio Generado	8,343,949	11,597,760
			Resultados del Ejercicio (Ahorro/Consumo)	1,408,314	1,272,593
			Resultados de Ejercicios Anteriores	6,934,694	8,322,267
			Revalúos	0	0
			Reservas	0	0
			Rescates de Resultados de Ejercicios Anteriores	-15,000	-15,000
			Ejercicio e Insuficiencias en la Actualización de la Hacienda Pública/Patrimonio	0	0
			Resultado por Función Monetaria	0	0
			Resultado por Transferencia de Activos no Monetarios	0	0
			Total Hacienda Pública/Patrimonio	8,343,949	11,870,053
			Total del Pasivo y Hacienda Pública/Patrimonio	10,594,993	13,469,891

Bajo protesta de decir verdad declaramos que los Estados Financieros y sus notas, son razonablemente exactos y son responsabilidad del emisor.

[Firma]
DR. ANDRÉS MARTÍNEZ VIELA SALAZAR
AUTÓREO DIRECTOR GENERAL

[Firma]
CIP ANA LUISA MAYORGA MARTÍNEZ
ELABORÓ DIRECTORA ADMINISTRATIVA

INSTITUTO POTOSINO DE BELLAS ARTES
Estado de Variación en la Hacienda Pública
Del 1 de Enero al 31 de Julio de 2022
(Cifras en Pesos)

Concepto	Hacienda Pública Patrimonio Contribuido	Hacienda Pública Patrimonio Generado de Ejercicios Anteriores	Hacienda Pública Patrimonio Generado del Ejercicio	Exceso o Insuficiencia en la Actualización de la Hacienda Pública Patrimonio	TOTAL
Hacienda Pública/ Patrimonio Contribuido Neto de 2021	0				0
Aportaciones	0	0	0	0	0
Donaciones de Capital	0	0	0	0	0
Actualización de la Hacienda Pública/ Patrimonio	0	0	0	0	0
Hacienda Pública/ Patrimonio Generado Neto de 2021		6,862,399	50,884		6,913,283
Resultados del Ejercicio (Ahorro/Desahorro)	0	0	50,884	0	50,884
Resultados de Ejercicios Anteriores	0	6,877,399	0	0	6,877,399
Revalúos	0	0	0	0	0
Reservas	0	0	0	0	0
Rectificaciones de Resultados de Ejercicios Anteriores	0	-15,000	0	0	-15,000
Exceso o Insuficiencia en la Actualización de la Hacienda Pública/ Patrimonio Neto de 2021				0	0
Resultado por Posición Monetaria	0	0	0	0	0
Resultado por Tenencia de Activos no Monetarios	0	0	0	0	0
Hacienda Pública/ Patrimonio Neto Final de 2021	0	6,862,399	50,884	0	6,913,283
Cambios en la Hacienda Pública/ Patrimonio Contribuido Neto de 2022	0				0
Aportaciones	0	0	0	0	0
Donaciones de Capital	0	0	0	0	0
Actualización de la Hacienda Pública/ Patrimonio	0	0	0	0	0
Variaciones de la Hacienda Pública/ Patrimonio Generado Neto de 2022		71,195	1,358,470		1,429,665
Resultados del Ejercicio (Ahorro/Desahorro)	0	0	1,409,354	0	1,409,354
Resultados de Ejercicios Anteriores	0	71,195	-50,884	0	20,311
Revalúos	0	0	0	0	0
Reservas	0	0	0	0	0
Rectificaciones de Resultados de Ejercicios Anteriores	0	0	0	0	0
Cambios en el Exceso o Insuficiencia en la Actualización de la Hacienda Pública/ Patrimonio Neto de 2022				0	0
Resultado por Posición Monetaria	0	0	0	0	0
Resultado por Tenencia de Activos no Monetarios	0	0	0	0	0
Hacienda Pública/ Patrimonio Neto Final de 2022	0	6,933,594	1,409,354	0	8,342,949

Bajo protesta de decir verdad declaramos que los Estados Financieros y sus notas, son razonablemente correctos y son responsabilidad del emisor.

DR. MARGO ANTONIO VILLA SALAZAR
AUTORIZÓ DIRECTOR GENERAL

C.P. ANA LUISA MAYORGA MARTÍNEZ
ELABORÓ DIRECTORA ADMINISTRATIVA

INSTITUTO POTOSINO DE BELLAS ARTES
Estado de Cambios en la Situación Financiera
Del 1 de Enero al 31 de Julio de 2022
(Cifras en Pesos)

ACTIVO	2,914,963	33,288
Activo Circulante	2,914,963	0
Efectivo y Equivalentes	2,907,803	0
Derechos a Recibir (Efectivo o Equivalentes)	7,049	0
Derechos a Recibir Bienes o Servicios	0	0
Inventarios	0	0
Almacenes	0	0
Estimación por Pérdida o Deterioro de Activos Circulantes	0	0
Otros Activos Circulantes	0	0
Activo No Circulante	0	33,288
Inversiones Financieras a Largo Plazo	0	0
Derechos a Recibir (Efectivo o Equivalentes a Largo Plazo)	0	0
Bienes Inmuebles, Infraestructura y Construcciones en Proceso	0	0
Bienes Muebles	0	33,288
Activos Intangibles	0	0
Depreciación, Deterioro y Aminoración Acumulada de Bienes	0	0
Activos Diferidos	0	0
Estimación por Pérdida o Deterioro de Activos no Circulantes	0	0
Otros Activos no Circulantes	0	0
PASIVO	372,107	0
Pasivo Circulante	372,107	0
Cuentas por Pagar a Corto Plazo	372,107	0
Documentos por Pagar a Corto Plazo	0	0
Partición a Corto Plazo de la Deuda Pública a Largo Plazo	0	0
Títulos y Valores a Corto Plazo	0	0
Pasivos Diferidos a Corto Plazo	0	0
Fondos y Bienes de Terceros en Garantía y/o Administración a Corto Plazo	0	0
Provisiones a Corto Plazo	0	0
Otros Pasivos a Corto Plazo	0	0
Pasivo No Circulante	0	0
Cuentas por Pagar a Largo Plazo	0	0
Documentos por Pagar a Largo Plazo	0	0
Deuda Pública a Largo Plazo	0	0
Pasivos Diferidos a Largo Plazo	0	0
Fondos y Bienes de Terceros en Garantía y/o Administración a Largo Plazo	0	0
Provisiones a Largo Plazo	0	0
HACIENDA PÚBLICA/PATRIMONIO	669,207	3,813,009
Hacienda Pública/Patrimonio Contribuido	0	0
Apertaciones	0	0
Donaciones de Capital	0	0
Actualización de la Hacienda Pública/Patrimonio	0	0
Hacienda Pública/Patrimonio Generado	669,207	3,813,009
Resultados del Ejercicio (Abril/Diciembre)	0	3,813,009
Resultados de Ejercicios Anteriores	669,207	0
Reservas	0	0
Reservas	0	0
Rectificaciones de Resultados de Ejercicios Anteriores	0	0
Exceso o Insuficiencia en la Actualización de la Hacienda Pública/Patrimonio	0	0
Resultado por Posición Monetaria	0	0
Resultado por Tenencia de Activos no Monetarios	0	0

Bajo protesta de decir verdad declaramos que los Estados Financieros y sus notas, son razonablemente correctos y son responsabilidad del emisor.

DR. MARCO ANTONIO VELA SALAZAR
AUTORIZO DIRECTOR GENERAL

C.P. ANA LUISA MAYORCA MARTINEZ
ELABORO DIRECTORA ADMINISTRATIVA

INSTITUTO POTOSINO DE BELLAS ARTES
Estado de Flujos de Efectivo
 Del 1 de Enero al 31 de Julio de 2022
 (Cifras en Pesos)

GENERAL		2022	2021
Flujos de Efectivo de las Actividades de Operación			
Origen		19,950,940	23,448,229
Impuestos		0	0
Cuotas y Aportaciones de Seguridad Social		0	0
Contribuciones de Mejoras		0	0
Derechos		1,554,154	374,580
Productos		0	0
Aprovechamientos		0	0
Ingresos por Venta de Bienes y Prestación de Servicios		0	0
Participaciones, Aportaciones, Convenios, Incentivos Derivados de la Colaboración Fiscal y Fondos Distintos de Aportaciones		0	0
Transferencias, Asignaciones, Subsidios y Subvenciones, y Pensiones y Jubilaciones		18,396,787	23,071,648
Otros Orígenes de Operación		0	0
Aplicación		18,998,734	18,303,340
Servicios Personales		16,604,509	17,301,975
Materiales y Suministros		487,063	118,884
Servicios Generales		1,388,814	803,006
Transferencias Internas y Asignaciones al Sector Público		0	0
Transferencias al Resto del Sector Público		0	0
Subsidios y Subvenciones		0	0
Ayudas Sociales		0	0
Pensiones y Jubilaciones		0	0
Transferencias a Fideicomisos, Mandatos y Contratos Análogos		0	0
Transferencias a la Seguridad Social		0	0
Donativos		0	0
Transferencias al Exterior		0	0
Participaciones		0	0
Aportaciones		0	0
Convenios		0	0
Otras Aplicaciones de Operación		538,348	79,474
Flujos Netos de Efectivo por Actividades de Operación		952,206	5,142,889
Flujos de Efectivo de las Actividades de Inversión			
Origen		0	0
Bienes Inmuebles, Infraestructura y Construcciones en Proceso		0	0
Bienes Muebles		0	0
Otros Orígenes de Inversión		0	0
Aplicación		33,288	0
Bienes Inmuebles, Infraestructura y Construcciones en Proceso		0	0
Bienes Muebles		33,288	0
Otras Aplicaciones de Inversión		0	0
Flujos Netos de Efectivo por Actividades de Inversión		-33,288	0
Flujos de Efectivo de las Actividades de Financiamiento			
Origen		0	0
Endeudamiento Neto		0	0
Interno		0	0
Externo		0	0
Otros Orígenes de Financiamiento		0	0
Aplicación		0	0
Servicios de la Deuda		0	0
Interno		0	0
Externo		0	0
Otras Aplicaciones de Financiamiento		0	0
Flujos Netos de Efectivo por Actividades de Financiamiento		0	0
Incremento/Disminución Neta en el Efectivo y Equivalentes al Efectivo		918,919	5,142,889
Efectivo y Equivalentes al Efectivo al Inicio del Ejercicio		3,280,287	1,964,230
Efectivo y Equivalentes al Efectivo al Final del Ejercicio		4,199,186	7,107,119

Bajo protesta de decir verdad declaramos que los Estados Financieros y sus notas, son razonablemente correctos y son responsabilidad del emisor.


 DR. MARCO ANTONIO VILLA SALAZAR
 AUTORIZÓ DIRECTOR GENERAL


 CIP. ANA LUISA MAYORGA MARTINEZ
 ELABORÓ DIRECTORA ADMINISTRATIVA

**NOTAS A LOS ESTADOS
FINANCIEROS JULIO 2022.**

De conformidad con la Ley General de Contabilidad Gubernamental, así como a la normatividad emitida por el Consejo Nacional de Armonización Contable, a continuación, se presentan las notas a los estados financieros correspondientes al ejercicio fiscal de 2022, con los siguientes apartados:

- ✓ Notas de Gestión Administrativa
- ✓ Notas de Desglose
- ✓ Notas de Memoria (cuentas de orden)

NOTAS DE GESTIÓN ADMINISTRATIVA

NOTA 1. Introducción:

El Instituto Potosino de Bellas Artes provee de Información Financiera a usuarios siendo los principales Consejo Directivo del Instituto, Órgano Interno de Control de la Secretaría de Cultura, Secretaría de Finanzas de Gobierno del Estado de San Luis Potosí, Sistema de Evaluaciones de Armonización Contable, Comisión Estatal de Garantía de Acceso a la Información Pública, entre otros.

NOTA 2. Panorama Económico y Financiero

El principal Ingreso con que opera el Instituto Potosino de Bellas Artes es el Transferido del Gobierno del Estado, es decir, el 98% del total de los ingresos estimados para este ejercicio.

NOTA 3. Antecedentes Históricos y Creación del Instituto:

Fundado el 1 de julio de 1955 inicia "Bellas Artes", contando la capital potosina con un centro formativo y la esperada conclusión de un sueño cultural: la profesionalización en el arte. En los años de 1973 y 1996 se celebraron Convenios con el poder Ejecutivo del Estado; el primero tuvo como finalidad la enseñanza artística y difusión cultural, y el segundo tuvo por objeto establecer las bases para la descentralización, operación y funcionamiento del Instituto Potosino de Bellas Artes; durante el transcurso de este tiempo el Instituto vino funcionando sin algún documento legal. Por lo anterior se crea y regula el funcionamiento del Instituto Potosino de Bellas Artes mediante un Decreto Administrativo de Creación el día 9 de febrero de 2001.

NOTA 4. Objeto Social y Organización:

El Instituto Potosino de Bellas Artes tiene como Objetivo y finalidad desarrollar y fortalecer procesos de formación, apreciación y creación artística con una responsabilidad social, fomentar, planear e impartir la enseñanza artística de las Bellas Artes, organizar actividades de promoción y difusión artísticas y culturales. Así como promover dentro del Estado y fuera de este el arte y cultura potosinos. La importancia de representar a la entidad en eventos artísticos y culturales, dentro del Estado, en el interior de la República y en el extranjero, sin menoscabo de hacerlo en coordinación con otras instituciones afines.

La Estructura Organizacional del Instituto Potosino de Bellas Artes está integrada por un Consejo Directivo, el Director y las Unidades Administrativas.

El ejercicio fiscal que comprende estas Notas corresponde al 2022.



El Instituto Potosino de Bellas Artes es un Organismo Público Descentralizado del Poder Ejecutivo del Estado Libre y Soberano de San Luis Potosí, con personalidad jurídica y patrimonio propio, sectorizado a la Secretaría de Cultura.

El Instituto Potosino de Bellas Artes tiene como Obligaciones fiscales la retención de Impuesto Sobre la Renta por concepto de Salarios, Asimilados a Salarios, Servicios Profesionales y Arrendamiento de Inmuebles; así como la obligación de pago a la Secretaría de Finanzas del Impuesto Sobre Remuneraciones Pagadas. El Instituto ha cumplido con sus obligaciones durante este ejercicio.

NOTA 5. Base de Preparación de los Estados Financieros:

Los Estados Financieros que se acompañan fueron preparados de acuerdo con las reglas de Contabilidad Gubernamental autorizadas por la Secretaría de Hacienda y Crédito Público, a través del Consejo Nacional de Armonización Contable en sus Postulados Básicos, sus marcos conceptuales dentro de los lineamientos publicados por el CONAC, así como también de la Ley General de Contabilidad Gubernamental, la Ley de Presupuesto, Contabilidad y Gasto Público de San Luis Potosí y su Reglamento, la Ley de Ingresos y el Presupuesto de Egresos para el presente Ejercicio.

NOTA 6. Políticas de Contabilidad Significativas

A continuación, se presentan las Políticas de Contabilidad más importantes:

- a) La Información financiera está preparada sobre la base de reconocer sus Ingresos cuando se recaudan en Caja General y los Egresos cuando se comprometen.
- b) Los Estados Financieros y sus notas han sido preparados sobre la base de costo histórico; por lo tanto, no se reconocen los efectos de la inflación.
- c) Se cuenta con Pasivos Contingentes para Futuras demandas por parte de personal del Instituto, cuenta Previsión Indemnizaciones y Futuras Demandas por la cantidad de \$13,332.86 cantidad al cierre del mes de junio 2022.

NOTAS DE DESGLOSE

l) Notas al Estado de Situación Financiera

Información contable

NOTA 7. Activo Circulante:

La integración de este rubro se representa de la siguiente forma:

A continuación, se relacionan las cuentas que integran el rubro de efectivo y equivalentes:

Concepto	2022	2021
EFFECTIVO	\$ 3,998.26	\$ 14,000.00
BANCOS/TESORERÍA	\$ 4,195,187.46	\$ 7,093,119.06
INVERSIONES TEMPORALES (HASTA 3 MESES)	\$ 0.00	\$ 0.00
FONDOS CON AFECTACION ESPECIFICA	\$ 0.00	\$ 0.00
SUMA	\$ 4,199,185.72	\$ 7,107,119.06

-Bancos/Tesorería

Representa el monto de efectivo disponible propiedad del Instituto, en Instituciones bancarias, su importe se integra por:

Banco	Importe
BANORTE	\$ 4,194,462.64
SANTANDER	\$ 724.82
Suma	\$ 4,195,187.46

Por lo que se refiere a Bancos / Tesorería, son recursos Transferidos por Gobierno del Estado para pagos del Capítulo 1000 Servicios; así como cobro de Recursos Propios los cuales son de inmediata disposición derivado de los compromisos de pago.

Derechos a recibir Efectivo y Equivalentes y Bienes o Servicios a Recibir

Concepto	2022
CUENTAS POR COBRAR A CORTO PLAZO	\$ 44,520.00
DEUDORES DIVERSOS POR COBRAR A CORTO PLAZO	\$ 0.00
INGRESOS POR RECUPERAR A CORTO PLAZO	\$ 1,000.00
OTROS DERECHOS A RECIBIR EFECTIVO O EQUIVALENTES A CORTO PLAZO	\$ 466.04
Suma	\$ 45,986.04

NOTA 8. Activo No Circulante:

Bienes Muebles, Intangibles y Depreciaciones

Se integran de la siguiente manera:

Concepto	2022
MOBILIARIO Y EQUIPO DE ADMINISTRACIÓN	\$ 739,503.70
MOBILIARIO Y EQUIPO EDUCACIONAL Y RECREATIVO	\$ 396,260.56
VEHÍCULOS Y EQUIPO DE TRANSPORTE	\$ 6,517.00
MAQUINARIA, OTROS EQUIPOS Y HERRAMIENTAS	\$ 1,793,543.76
Subtotal BIENES MUEBLES	\$ 2,935,825.02
SOFTWARE	\$ 13,468.40
LICENCIAS	\$ 10,000.00
Subtotal ACTIVOS INTANGIBLES	\$ 23,468.40
DEPRECIACIÓN ACUMULADA DE BIENES MUEBLES	\$ 0.00
Subtotal DEPRECIACIÓN, DETERIORO Y AMORTIZACIÓN ACUMULADA DE BIENES	\$ -
Suma	\$ 2,959,293.42

Se sugiere revisar el apartado de depreciación acumulada de bienes muebles e inmuebles para autorización de aplicación contable por parte de Oficialía Mayor del Estado, ya que su departamento de bienes patrimoniales advierte que no se puede realizar el movimiento respectivo debido a que se encuentran dentro de los bienes del Estado; sin embargo, muchos de estos bienes han sido adquiridos por parte de IPBA con recursos propios.

NOTA 9. Pasivo Circulante:

Se informará de las cuentas de los pasivos diferidos y otros, su tipo, monto y naturaleza, así como las características significativas que les impacten o pudieran impactarles financieramente.

1. Las CUENTAS POR PAGAR A CORTO PLAZO se integran de la siguiente manera:

Concepto	2022	2021
PASIVO CIRCULANTE	\$ 2,241,044.32	\$1,868,937.71
PASIVO NO CIRCULANTE	\$.00	\$.00
Suma de Pasivo	\$ 2,241,044.32	\$ 1,868,937.71

Destacan entre las principales partidas del Pasivo Circulante las siguientes:

Concepto	Importe
SERVICIOS PERSONALES POR PAGAR A CORTO PLAZO	\$ 1,328,352.33
RETENCIONES Y CONTRIBUCIONES POR PAGAR A CORTO PLAZO	\$ 807,715.82
PROVEEDORES POR PAGAR A CORTO PLAZO	\$ 102,496.17
OTRAS CUENTAS POR PAGAR A CORTO PLAZO	\$ 2,480.00
Suma PASIVO CIRCULANTE	\$ 2,241,044.32

- a) Servicios Personales: queda pendiente de pago el importe correspondiente cuotas de seguridad social por pagar dentro del mes posterior inmediato.
- b) Retenciones por pagar a corto plazo: Es el importe de los impuestos por Retenciones de ISR e IVA por Salarios, Servicios Profesionales y Adquisición de Bienes y Servicios, así como el Impuesto Sobre Erogaciones al Trabajo Realizado por pagar máximo al día 17 del mes posterior. Contiene también impuestos por enterar de ejercicios anteriores, mismos que se informa tienen una situación particular de la cual se recomienda su revisión.
- c) Proveedores por pagar a Corto plazo: Corresponde al saldo pendiente de pago de los proveedores por contratación de servicios y/o compra de materiales y suministros. Se sugiere cancelación de saldos incobrables.
- d) La realización del libro del 65 Aniversario del IPBA, proyecto correspondiente al ejercicio 2020 que debido a causas ajenas al Instituto no se llevó a cabo, originó la cancelación del pasivo y la recuperación de la póliza de fianza no. 2124487-0000 de Liberty Finanzas, S.A. de C.V., misma que se depositó el día 23 de diciembre de 2021 en la cuenta BANORTE 1097140961. Se tiene pendiente el reintegro de tal cantidad a SEFIN o instrucción pertinente para su cancelación.
- e) Se adhiere a este último apartado el saldo que se tiene con el ente INTERAPAS, mismo que se encuentra en proceso de revisión.

II) **Notas al Estado de Actividades**

NOTA 10. Ingresos de Gestión:

Los Ingresos de Gestión son por el rubro de Derechos por concepto de inscripciones a talleres y cursos de verano, así como también Ingresos por Transferencias de Gobierno del Estado para pago de nómina. Cabe señalar que de las ministraciones del ejercicio 2019 se reconocen en estado financiero \$44,520.00 que se encuentran presupuestalmente en momento devengado, pero a fecha presente, no han sido efectivamente recaudados por el Instituto, por lo que se crea al momento del devengo una cuenta por cobrar a favor del IPBA contra deudor Secretaría de Finanzas y que debe ser revisada por los competentes para su cobro o cancelación.

Concepto del ingreso	
Derechos	\$ 1,554,153.67
Subtotal Ingresos Propios	\$1,554,153.67
Transferencias de Gobierno del Estado	\$18,396,786.76
Subtotal Ingresos Transferencias	\$ 18,396,786.76
Suma	\$ 19,950,940.43

NOTA 11. Gastos y Otras Pérdidas:

Los gastos de funcionamiento son los referentes a nómina de profesores y personal administrativo, gastos básicos de servicios, así como materiales indispensables para el desarrollo de las actividades.

Concepto	Importe
GASTOS DE FUNCIONAMIENTO	\$ 18,541,586.09
TRANSFERENCIAS, ASIGNACIONES, SUBSIDIOS Y OTRAS AYUDAS	\$.00
PARTICIPACIONES Y APORTACIONES	\$.00
INTERESES, COMISIONES Y OTROS GASTOS DE LA DEUDA PÚBLICA	\$.00
OTROS GASTOS Y PÉRDIDAS EXTRAORDINARIAS	\$.00
Suma de GASTOS Y OTRAS PÉRDIDAS	\$ 18,541,586.09

Los ingresos y egresos autorizados para el ejercicio 2022 del recurso propio así como el otorgamiento de montos a las partidas presupuestales de ingresos y egresos de recursos estatales que se encuentran expresados en el presente Estado Financiero y son los contenidos en el anteproyecto de Ley de Ingresos entregado a la autoridad competente mediante OFICIO DG/DA-IPBA/267/21 del 13 de julio de 2021 (ingresos), mientras que el presupuesto otorgado por la Secretaría de Finanzas para 2022 se reflejan en el oficio SF/DGPP/R-0065/2022 con fecha 12 de enero de 2022.

En el mes de enero se solicitó la cantidad de \$139,200.00 para el programa Estrategias de difusión complementaria en medios mediante oficio No. IPBA-DG/396/22, mismo que fue aprobado y comunicado a través de oficio SF/DGPP/DPP-R0822/2022. Se está en espera la recepción del recurso.


Se informa también que el Instituto Potosino de Bellas Artes tiene en sus cuentas el recurso establecido para la elaboración del Libro de 65 aniversario del Instituto Potosino de Bellas Artes autorizado el 28 de noviembre de 2019 mediante la solicitud de pago con folio B053600668 y contra factura 668 de la misma fecha, mismo que no pudo ser llevado a cabo. Dicho monto se encuentra líquido en la cuenta bancaria de Banorte no. 1097140961, el cual deberá de ser gestionado por los competentes para su reintegro o su libre disposición.

Para el año 2022 el compromiso presupuestal del capítulo 1000 se realiza de manera parcial, es decir en correspondencia a lo efectivamente ejecutado en el mismo mes, lo anterior derivado de las acciones realizadas por la misma Secretaría.

"Bajo protesta de decir verdad declaramos que los Estados Financieros y sus notas, son razonablemente correctos y son responsabilidad del emisor".



DR. MARCO ATÓNIO VILLA SALZAR
DIRECTOR GENERAL - AUTORIZÓ



C.P. ANA LUISA MAYORGA MARTÍNEZ
DIRECTORA ADMINISTRATIVA - ELABORÓ

INSTITUTO POTOSINO DE BELLAS ARTES

Estado Analítico del Activo

Del 1 de Enero al 31 de Julio de 2022

(Cifras en Pesos)

Concepto	Balados Inicial	Cargos del Periodo	Abonos del Periodo	Saldo Final	Variación del Periodo
ACTIVO	9,635,436	40,903,995	39,861,639	10,533,993	948,157
Activo Circulante	3,332,322	40,876,706	39,861,838	4,247,192	914,869
Efectivo y Equivalentes	3,280,287	20,912,080	19,983,172	4,199,186	918,819
Derechos a Recibir Efectivo o Equivalentes	50,035	19,964,617	19,968,667	-45,986	-4,049
Derechos a Recibir Bienes o Servicios	0	0	0	0	0
Inventarios	0	0	0	0	0
Almacenes	0	0	0	0	0
Estimación por Pérdida o Deterioro de Activos Circulantes	0	0	0	0	0
Otros Activos Circulantes	2,020	0	0	2,020	0
Activo No Circulante	6,303,114	33,288	0	6,336,401	33,286
Inversiones Financieras a Largo Plazo	0	0	0	0	0
Derechos a Recibir Efectivo o Equivalentes a Largo Plazo	0	0	0	0	0
Bienes Inmuebles, Infraestructura y Construcciones en Proceso	0	0	0	0	0
Bienes Muebles	2,902,537	33,288	0	2,935,825	33,288
Activos Intangibles	23,468	0	0	23,468	0
Depreciación, Deterioro y Amortización Acumulada de Bienes	0	0	0	0	0
Activos Diferidos	3,377,508	0	0	3,377,508	0
Estimación por Pérdida o Deterioro de Activos no Circulantes	0	0	0	0	0
Otros Activos no Circulantes	0	0	0	0	0

Bajo protesta de decir verdad declaramos que los Estados Financieros y sus notas, son razonablemente correctos y son responsabilidad del emisor.

DR. MARCO ANTONIO VILLA SALAZAR
AUTORIZO DIRECTOR GENERAL





C.P. ANALUISA MAYORGA MARTINEZ
ELABORÓ DIRECTORA ADMINISTRATIVA

INSTITUTO POTOSINO DE BELLAS ARTES
Estado Analítico de la Deuda y Otros Pasivos
Del 1 de Enero al 31 de Julio de 2022
(Cifras en Pesos)

Denominación de las Deudas	Moneda de Contratación	Institución o País Emisor	Saldo Inicial del Periodo	Saldo Final del Periodo
DEUDA PÚBLICA				
Corto Plazo				
Deuda Interna			0	0
Instituciones de Crédito	Peso	México	0	0
Títulos y Valores	Peso	México	0	0
Arrendamientos Financieros	Peso	México	0	0
Deuda Externa			0	0
Organismos Financieros Internacionales	Peso	México	0	0
Deuda Bilateral	Peso	México	0	0
Títulos y Valores	Peso	México	0	0
Arrendamientos Financieros	Peso	México	0	0
Subtotal de Deuda Pública a Corto Plazo			0	0
Largo Plazo				
Deuda Interna			0	0
Instituciones de Crédito	Peso	México	0	0
Títulos y Valores	Peso	México	0	0
Arrendamientos Financieros	Peso	México	0	0
Deuda Externa			0	0
Organismos Financieros Internacionales	Peso	México	0	0
Deuda Bilateral	Peso	México	0	0
Títulos y Valores	Peso	México	0	0
Arrendamientos Financieros	Peso	México	0	0
Subtotal de Deuda Pública a Largo Plazo			0	0
Total de Otros Pasivos	Peso	México	2,722,553	2,241,044
Total de Deuda Pública y Otros Pasivos			2,722,553	2,241,044

Bajo protesta de decir verdad declaramos que los Estados Financieros y sus notas, son razonablemente correctos y son responsabilidad del emisor.


DR. MARCO ANTONIO VILLA SALAZAR
 AUTORIZÓ DIRECTOR GENERAL


C.P. ANA LUISA MAYORGA MARTINEZ
 ELABORÓ DIRECTORA ADMINISTRATIVA



POTOSÍ
PARA LOS POTOSINOS
GOBIERNO DEL ESTADO 2021-2027

CULTURA
SECRETARÍA DE CULTURA



INSTITUTO
POTOSINO DE
**BELLAS
ARTES**

2 Información Presupuestal

2.1 ESTADO ANALÍTICO DEL INGRESO

2.2 ESTADO ANALÍTICO DEL PRESUPUESTO DE EGRESOS EN CLASIFICACIÓN ADMINISTRATIVA

2.2.1 CLASIFICACIÓN ADMINISTRATIVA ORDEN DE GOBIERNO

2.2.2 CLASIFICACIÓN ADMINISTRATIVA SECTOR PARAESTATAL

2.3 ESTADO ANALÍTICO DEL PRESUPUESTO DE EGRESOS EN CLASIFICACIÓN ECONÓMICA (TIPO DE GASTO)

2.4 ESTADO ANALÍTICO DEL PRESUPUESTO DE EGRESOS EN CLASIFICACIÓN POR OBJETO DEL GASTO (CAPÍTULO Y CONCEPTO)

2.5 ESTADO ANALÍTICO DEL PRESUPUESTO DE EGRESOS EN CLASIFICACIÓN FUNCIONAL

INSTITUTO POTOSINO DE BELLAS ARTES

SAN LUIS POTOSÍ

Estado Analítico de Ingresos
Del 01/ene./2022 Al 31/jul./2022

Fecha y hora de Impresión: 07/nov/2022 06:57 a. m.

Ur: Supervisor
Rep: REP0000PresupuestoProgramas CP 2018

Rubro de Ingresos	Ingreso					Diferencia (6-5-1)
	Estimado (1)	Anulaciones y Reversales (2)	Modificado (3=1+2)	Devengado (4)	Realizado (5)	
IMPUESTOS	\$0.00	\$0.00	\$0.00	\$0.00	\$0.00	0.00
CUOTAS Y APORTACIONES DE SEGURIDAD SOCIAL	\$0.00	\$0.00	\$0.00	\$0.00	\$0.00	0.00
CONTRIBUCIONES DE MEJORAS	\$0.00	\$0.00	\$0.00	\$0.00	\$0.00	0.00
DERECHOS	\$436,000.00	\$1,624,258.00	\$1,962,258.00	\$1,554,153.87	\$1,654,153.67	1,118,153.67
PRODUCTOS	\$0.00	\$0.00	\$0.00	\$0.00	\$0.00	0.00
APROVECHAMIENTOS	\$0.00	\$0.00	\$0.00	\$0.00	\$0.00	0.00
INGRESOS POR VENTA DE BIENES, PRESTACIÓN DE SERVICIOS Y OTRO PARTICIPACIONES, APORTACIONES, CONVENIOS, INCENTIVOS DERIVAD	\$0.00	\$0.00	\$0.00	\$0.00	\$0.00	0.00
TRANSFERENCIAS, ASIGNACIONES, SUBSIDIOS Y SUBVENCIONES, Y PE	\$0.00	\$0.00	\$0.00	\$0.00	\$0.00	0.00
INGRESOS DERIVADOS DE FINANCIAMIENTOS	\$35,658,181.00	\$139,200.00	\$35,697,381.00	\$18,396,786.76	\$18,396,786.76	-17,161,404.24
Total	\$35,996,191.00	\$1,663,458.00	\$37,659,649.00	\$18,950,940.43	\$19,950,940.43	-16,045,259.57
Ingresos Excedentes						

Estado Analítico de Ingresos por Fuente de Financiamiento	Ingreso					Diferencia (6-5-1)
	Estimado (1)	Anulaciones y Reversales (2)	Modificado (3=1+2)	Devengado (4)	Realizado (5)	
Ingresos del Poder Ejecutivo Federal o Estatal y de los Municipios						
IMPUESTOS	\$0.00	\$0.00	\$0.00	\$0.00	\$0.00	0.00
CUOTAS Y APORTACIONES DE SEGURIDAD SOCIAL	\$0.00	\$0.00	\$0.00	\$0.00	\$0.00	0.00
CONTRIBUCIONES DE MEJORAS	\$0.00	\$0.00	\$0.00	\$0.00	\$0.00	0.00
DERECHOS	\$436,000.00	\$1,624,258.00	\$1,962,258.00	\$1,554,153.87	\$1,654,153.67	1,118,153.67
PRODUCTOS	\$0.00	\$0.00	\$0.00	\$0.00	\$0.00	0.00
APROVECHAMIENTOS	\$0.00	\$0.00	\$0.00	\$0.00	\$0.00	0.00
PARTICIPACIONES, APORTACIONES, CONVENIOS, INCENTIVOS DE	\$0.00	\$0.00	\$0.00	\$0.00	\$0.00	0.00
TRANSFERENCIAS, ASIGNACIONES, SUBSIDIOS Y SUBVENCIONES	\$0.00	\$0.00	\$0.00	\$0.00	\$0.00	0.00
Ingresos de los Entes Públicos de los Poderes Legislativo y Judicial, de los Organos Autónomos y del Sector Paraestatal o Paramunicipal, así como de las Empresas Productivas del Estado						
CUOTAS Y APORTACIONES DE SEGURIDAD SOCIAL	\$0.00	\$0.00	\$0.00	\$0.00	\$0.00	0.00
PRODUCTOS	\$0.00	\$0.00	\$0.00	\$0.00	\$0.00	0.00
INGRESOS POR VENTA DE BIENES, PRESTACIÓN DE SERVICIOS	\$0.00	\$0.00	\$0.00	\$0.00	\$0.00	0.00
TRANSFERENCIAS, ASIGNACIONES, SUBSIDIOS Y SUBVENCIONES	\$35,658,181.00	\$139,200.00	\$35,697,381.00	\$18,396,786.76	\$18,396,786.76	-17,161,404.24
Ingresos Derivados de Financiamiento						
INGRESOS DERIVADOS DE FINANCIAMIENTOS	\$0.00	\$0.00	\$0.00	\$0.00	\$0.00	0.00
Total	\$35,996,191.00	\$1,663,458.00	\$37,659,649.00	\$18,950,940.43	\$19,950,940.43	-16,045,259.57
Ingresos Excedentes						

[Handwritten Signature]



Usr: Supervisor
Rep: rptEstadoPmasqueablogrmasRB_CP_2019


INSTITUTO POTOSINO DE BELLAS ARTES

SAN LUIS POTOSI

Estado Analítico de Ingresos
Del 01/ene./2022 Al 31/jul./2022

Fecha y hora de Impresión | 08:57 a. m. | 07/nov./2022


DR. MARCOS ANTONIO VILLA SALAZAR
AUTORIZÓ DIRECTOR GENERAL


C.P. ANA LUISA MAYORGA MARTINEZ
ELABORÓ DIRECTORA ADMINISTRATIVA



INSTITUTO POTOSINO DE BELLAS ARTES
SAN LUIS POTOSÍ

Estado Analítico del Ejercicio del Presupuesto de Egresos

Clasificación Administrativa
 Del 01/ago./2022 Al 31/jul./2022

Utr: Supnveor
 Rep: rptEstadoPresupuestoEgresos_UA3

Fecha y hora de Impresión: 07/Nov./2022 08:57 a. m.

Concepto	Egresos					Subejercicio
	Aprobado	Ampliaciones / (Reducciones)	Modificado	Devengado	Pagado	
	1	2	3=(1+2)	4	5	6 = (3 - 4)
Sin Ramo/Dependencia						
INSTITUTO POTOSINO DE BELLAS ARTES	\$35,996,191.00	\$1,663,468.00	\$37,659,649.00	\$18,574,673.79	\$18,483,673.79	\$19,064,776.21
Sin Ramo/Dependencia	\$35,996,191.00	\$1,663,468.00	\$37,659,649.00	\$18,574,673.79	\$18,483,673.79	\$19,064,776.21
TOTAL DEL GRUPO	\$35,996,191.00	\$1,663,468.00	\$37,659,649.00	\$18,574,673.79	\$18,483,673.79	\$19,064,776.21

C.P. ANA LUISA MAYORGA MARTINEZ

ELABORÓ DIRECTORA ADMINISTRATIVA

DR. MARCO ANTONIO VILLA SALAZAR
 AUTORIZÓ DIRECTOR GENERAL



INSTITUTO POTOSINO DE BELLAS ARTES
SAN LUIS POTOSÍ

Estado Analítico del Ejercicio del Presupuesto de Egresos
 Clasificación Administrativa - Orden de Gobierno

Usu: Supervisor
 Rep: rptEstadoPresupuestoEgresos_UAS_GB_BC

Fecha y hora de Impresión: 07/nov./2022 08:58 a. m.

Egresos						
Concepto	Aprobado 1	Ampliaciones / (Reducciones) 2	Modificado 3=(1+2)	Devengado 4	Pagado 5	Subejercicio 6 = { 3 - 4 }
ORGANOS AUTONÓMOS	\$0.00	\$0.00	\$0.00	\$0.00	\$0.00	\$0.00
PODER EJECUTIVO	\$0.00	\$0.00	\$0.00	\$0.00	\$0.00	\$0.00
PODER JUDICIAL	\$0.00	\$0.00	\$0.00	\$0.00	\$0.00	\$0.00
PODER LEGISLATIVO	\$0.00	\$0.00	\$0.00	\$0.00	\$0.00	\$0.00
TOTAL DEL GASTO	\$0.00	\$0.00	\$0.00	\$0.00	\$0.00	\$0.00

DR. MARCO ANTONIO VILLA SALAZAR

AUTORIZÓ DIRECTOR GENERAL

C.P. ANA LUISA MAYORGA MARTINEZ

ELABORÓ DIRECTORA ADMINISTRATIVA



INSTITUTO POTOSINO DE BELLAS ARTES
SAN LUIS POTOSÍ

Estado Analítico del Ejercicio del Presupuesto de Egresos
 Clasificación Administrativa - Sector Paraestatal
 Del 01/ene./2022 Al 31/Jul./2022

Fecha y hora de impresión: 07/nov./2022 09:00 a. m.

Usu: Supervisor
 Rep: rptEstadoPresupuestoEgresos_UA3_CB_BC

Egresos						
Concepto	Aprobado 1	Ampliaciones / (Reducciones) 2	Modificado 3=(1+2)	Devengado 4	Pagado 5	Subejercicio 6 = { 3 - 4 }
ENTIDADES PARAESTATALES EMPRESARIALES NO FINANCIERAS CON PARTICIPACION ESTATAL MAYORITARIA	\$0.00	\$0.00	\$0.00	\$0.00	\$0.00	\$0.00
ENTIDADES PARAESTATALES EMPRESARIALES FINANCIERAS MONETARIAS CON PARTICIPACION ESTATAL MAYORITARIA	\$0.00	\$0.00	\$0.00	\$0.00	\$0.00	\$0.00
ENTIDADES PARAESTATALES EMPRESARIALES FINANCIERAS NO MONETARIAS CON PARTICIPACION ESTATAL MAYORITARIA	\$36,986,191.00	\$1,663,458.00	\$37,659,649.00	\$18,574,873.79	\$16,493,673.79	\$19,064,775.21
EMPRESARIALES Y NO FINANCIEROS	\$0.00	\$0.00	\$0.00	\$0.00	\$0.00	\$0.00
FIDECOMISOS EMPRESARIALES NO FINANCIEROS CON PARTICIPACION ESTATAL MAYORITARIA	\$0.00	\$0.00	\$0.00	\$0.00	\$0.00	\$0.00
FIDECOMISOS FINANCIEROS PUBLICOS CON PARTICIPACION ESTATAL MAYORITARIA	\$0.00	\$0.00	\$0.00	\$0.00	\$0.00	\$0.00
INSTITUCIONES PUBLICAS DE LA SEGURIDAD SOCIAL	\$0.00	\$0.00	\$0.00	\$0.00	\$0.00	\$0.00
TOTAL DEL GASTO	\$36,986,191.00	\$1,663,458.00	\$37,659,649.00	\$18,574,873.79	\$16,493,673.79	\$19,064,775.21

DR. MARCO ANTONIO VILLA SALAZAR
 AUTORIZÓ DIRECTOR GENERAL

CP. ANA LUISA MAYORGA MARTINEZ
 ELABORÓ DIRECTORA ADMINISTRATIVA



INSTITUTO POTOSINO DE BELLAS ARTES
SAN LUIS POTOSÍ

Estado Analítico del Ejercicio del Presupuesto de Egresos
 Clasificación Económica (por Tipo de Gasto)

Utr: Supervisor
 Rep: rptEstadoPresupuestoEgresos_CL2

Fecha y Hora de Impresión: 07/nov./2022 09:51 a. m.

Del 01/ene./2022 Al 31/jul./2022

Concepto	Egresos					
	Aprobado 1	Ampliaciones / (Reducciones) 2	Modificado 3=(1+2)	Devengado 4	Pagado 5	Subejercicio 6 = (3 - 4)
Gasto Corriente	\$35,968,191.00	\$1,630,170.30	\$37,628,361.30	\$16,641,666.09	\$18,460,386.09	\$19,084,775.21
Gasto de Capital	\$0.00	\$33,287.79	\$33,287.79	\$33,287.79	\$33,287.79	\$0.00
Amortización de la deuda y disminución de pasivos	\$0.00	\$0.00	\$0.00	\$0.00	\$0.00	\$0.00
Pensiones y Jubilaciones	\$0.00	\$0.00	\$0.00	\$0.00	\$0.00	\$0.00
Participaciones	\$0.00	\$0.00	\$0.00	\$0.00	\$0.00	\$0.00
Total del Gasto	\$35,996,191.00	\$1,663,458.00	\$37,659,649.00	\$18,574,873.79	\$18,493,673.79	\$19,084,775.21

DR. MARCO ANTONIO VILLA SALAZAR

CE. CAROLINA MAYORGA MARTINEZ

AUTORIZÓ DIRECTOR GENERAL

ELABORÓ DIRECTORA ADMINISTRATIVA



INSTITUTO POTOSINO DE BELLAS ARTES

SAN LUIS POTOSÍ

Estado Analítico del Ejercicio del Presupuesto de Egresos
Clasificación por Objeto del Gasto (Capítulo y Concepto)

Fecha y hora de impresión: 07/nov/2022 09:02 a. m.

Usuario: Supervisor
 Reporte: rptEstadoPresupuestoEgresos_CP_CTO

Del 01/ene./2022 Al 31/jul./2022

Concepto	Egresos					
	1	2	3=(1+2)	4	5	6 = (3 + 4)
Aprobado	Ampliaciones / (Reducciones)	Modificado	Devengado	Pagado	Subejercicio	
SERVICIOS PERSONALES						
REMUNERACIONES AL PERSONAL DE CARACTER PERMANENTE	\$34,688,096.18	\$75,462.02	\$34,763,558.18	\$18,804,568.75	\$18,904,568.75	\$18,780,049.43
Remuneraciones al personal de carácter transitorio	\$1,321,054.84	\$89,592.48	\$1,231,462.36	\$6,297,205.21	\$6,297,205.21	\$4,934,256.15
REMUNERACIONES ADICIONALES Y ESPECIALES	\$7,002,884.16	\$0.00	\$7,002,884.16	\$3,792,795.88	\$3,792,795.88	\$3,209,888.28
SEGURIDAD SOCIAL	\$5,146,510.00	\$0.00	\$5,146,510.00	\$409,742.52	\$409,742.52	\$4,848,767.48
OTRAS PRESTACIONES SOCIALES Y ECONÓMICAS	\$2,519,484.00	\$287,769.23	\$2,807,253.23	\$1,369,053.91	\$1,369,053.91	\$1,438,179.32
PREVISIONES	\$8,987,383.16	-\$122,714.73	\$8,864,668.43	\$4,845,710.23	\$4,845,710.23	\$3,928,968.20
PAGO DE ESTÍMULOS A SERVIDORES PÚBLICOS	\$0.00	\$0.00	\$0.00	\$0.00	\$0.00	\$0.00
MATERIALES Y SUMINISTRO						
Materiales de administración, emisión de documentos y artículos de oficina	\$59,566.00	\$505,904.79	\$565,470.79	\$487,082.98	\$487,082.98	\$99,401.81
ALIMENTOS Y UTENSILIOS	\$38,500.00	\$154,928.44	\$193,428.44	\$159,268.67	\$159,268.67	\$34,169.77
MATERIAS PRIMAS Y MATERIALES DE PRODUCCIÓN Y COMERCIALIZACIÓN	\$11,060.00	\$102,027.44	\$113,087.44	\$84,285.59	\$84,285.59	\$18,801.94
MATERIALES Y ARTÍCULOS DE CONSTRUCCIÓN Y DE REPARACIÓN	\$0.00	\$0.00	\$0.00	\$0.00	\$0.00	\$0.00
Productos químicos, farmacéuticos y de laboratorio	\$0.00	\$142,371.93	\$142,371.93	\$111,588.36	\$111,588.36	\$30,783.57
COMBUSTIBLES, LUBRICANTES Y ADITIVOS	\$10,000.00	\$13,989.87	\$23,989.87	\$3,208.03	\$3,208.03	\$10,791.84
VESTUARIO, BLANCOS, PRENDAS DE PROTECCIÓN Y ARTÍCULOS DEPORTIVOS	\$0.00	\$20,000.00	\$20,000.00	\$28,125.31	\$28,125.31	\$3,874.69
Materiales y suministro para seguridad	\$0.00	\$13,844.93	\$13,844.93	\$13,844.93	\$13,844.93	\$0.00
HERRAMIENTAS, REFACCIONES Y ACCESORIOS MENORES	\$0.00	\$69,742.19	\$69,742.19	\$0.00	\$0.00	\$0.00
SERVICIOS GENERALES						
SERVICIOS BÁSICOS	\$1,247,634.84	\$1,049,803.49	\$2,297,438.33	\$1,470,614.38	\$1,389,614.36	\$826,323.97
SERVICIOS DE ARRENDAMIENTO	\$86,100.00	\$319,896.43	\$405,996.43	\$212,950.75	\$212,950.75	\$203,045.68
SERVICIOS PROFESIONALES, CIENTÍFICOS, TÉCNICOS Y OTROS SERVICIOS	\$150,700.00	\$8,513.13	\$159,213.13	\$93,496.63	\$93,496.63	\$65,716.50
SERVICIOS FINANCIEROS, BANCARIOS Y COMERCIALES	\$201,279.80	\$391,820.96	\$593,100.86	\$405,200.70	\$405,200.70	\$187,999.16
SERVICIOS DE INSTALACIÓN, REPARACIÓN, MANTENIMIENTO Y CONSERVACIÓN	\$13,367.68	\$22,628.46	\$35,996.14	\$32,812.30	\$32,812.30	\$3,073.84
SERVICIOS DE COMUNICACIÓN SOCIAL Y PUBLICIDAD	\$17,671.26	\$81,941.08	\$99,612.34	\$98,512.34	\$98,512.34	\$0.00
Servicios de traslado y viáticos	\$0.00	\$139,200.00	\$139,200.00	\$81,200.00	\$81,200.00	\$68,000.00
SERVICIOS OFICIALES	\$0.00	\$47,542.62	\$47,542.62	\$47,542.62	\$47,542.62	\$0.00
OTROS SERVICIOS GENERALES	\$0.00	\$7,585.99	\$7,585.99	\$7,585.99	\$7,585.99	\$0.00
TRANSFERENCIAS, ASIGNACIONES, SUBSIDIOS Y OTROS SERVICIOS						
TRANSFERENCIAS INTERNAS Y ASIGNACIONES AL SECTOR PÚBLICO	\$769,526.00	\$29,674.83	\$799,200.83	\$489,613.03	\$489,613.03	\$308,587.80
	\$0.00	\$0.00	\$0.00	\$8.00	\$8.00	\$0.00
	\$0.00	\$0.00	\$0.00	\$0.00	\$0.00	\$0.00



INSTITUTO POTOSINO DE BELLAS ARTES

SAN LUIS POTOSÍ

Estado Analítico del Ejercicio del Presupuesto de Egresos
Clasificación por Objeto del Gasto (Capítulo y Concepto)

Usuario: Supervisor
Reporte: rptEstadoPresupuestoEgresos_CP_CYO

Fecha: 07/nov/2022
hora de impresión: 08:02 a. m.

Del 01/jane./2022 Al 31/jul./2022

Concepto	Egresos					
	Aprobado 1	Ampliaciones / (Reducciones) 2	Modificado 3=(1+2)	Devengado 4	Pagado 5	Subejercicio 6=(3-4)
TRANSFERENCIAS AL RESTO DEL SECTOR PÚBLICO	\$0.00	\$0.00	\$0.00	\$0.00	\$0.00	\$0.00
SUBSIDIOS Y SUBVENCIÓNES	\$0.00	\$0.00	\$0.00	\$0.00	\$0.00	\$0.00
AYUDAS SOCIALES	\$0.00	\$0.00	\$0.00	\$0.00	\$0.00	\$0.00
PENSIONES Y JUBILACIONES	\$0.00	\$0.00	\$0.00	\$0.00	\$0.00	\$0.00
TRANSFERENCIAS A FIDEICOMISOS, MANDATOS Y OTROS ANALÓGOS	\$0.00	\$0.00	\$0.00	\$0.00	\$0.00	\$0.00
TRANSFERENCIAS A LA SEGURIDAD SOCIAL DONATIVOS	\$0.00	\$0.00	\$0.00	\$0.00	\$0.00	\$0.00
Transferencias al exterior	\$0.00	\$0.00	\$0.00	\$0.00	\$0.00	\$0.00
BIENES MUEBLES, INMUEBLES E INTANGIBLES						
MOBILIARIO Y EQUIPO DE ADMINISTRACIÓN	\$0.00	\$33,287.70	\$33,287.70	\$33,287.70	\$33,287.70	\$0.00
MOBILIARIO Y EQUIPO EDUCACIONAL Y RECREATIVO	\$0.00	\$8,682.60	\$8,682.60	\$8,682.60	\$8,682.60	\$0.00
MOBILIARIO Y EQUIPO MÉDICO Y DE LABORATORIO	\$0.00	\$13,228.10	\$13,228.10	\$13,228.10	\$13,228.10	\$0.00
EQUIPO E INSTRUMENTAL MÉDICO Y DE LABORATORIO	\$0.00	\$0.00	\$0.00	\$0.00	\$0.00	\$0.00
VEHÍCULOS Y EQUIPO DE TRANSPORTE	\$0.00	\$6,517.00	\$6,517.00	\$6,517.00	\$6,517.00	\$0.00
EQUIPO DE DEFENSA Y SEGURIDAD	\$0.00	\$0.00	\$0.00	\$0.00	\$0.00	\$0.00
MAQUINARIA, OTROS EQUIPOS Y HERRAMIENTAS	\$0.00	\$4,859.00	\$4,859.00	\$4,859.00	\$4,859.00	\$0.00
ACTIVOS BIOLÓGICOS	\$0.00	\$0.00	\$0.00	\$0.00	\$0.00	\$0.00
BIENES INMUEBLES	\$0.00	\$0.00	\$0.00	\$0.00	\$0.00	\$0.00
ACTIVOS INTANGIBLES	\$0.00	\$0.00	\$0.00	\$0.00	\$0.00	\$0.00
INVERSIÓN PÚBLICA						
OBRA PÚBLICA EN BIENES DE DOMINIO PÚBLICO	\$0.00	\$0.00	\$0.00	\$0.00	\$0.00	\$0.00
OBRA PÚBLICA EN BIENES PROPIOS	\$0.00	\$0.00	\$0.00	\$0.00	\$0.00	\$0.00
PROYECTOS PRODUCTIVOS Y ACCIONES DE FOMENTO	\$0.00	\$0.00	\$0.00	\$0.00	\$0.00	\$0.00
INVERSIONES FINANCIERAS Y OTRAS PROVISIONES						
INVERSIONES PARA EL FOMENTO DE ACTIVIDADES PRODUCTIVAS	\$0.00	\$0.00	\$0.00	\$0.00	\$0.00	\$0.00
ACCIONES Y PARTICIPACIONES DE CAPITAL	\$0.00	\$0.00	\$0.00	\$0.00	\$0.00	\$0.00
COMPRA DE TÍTULOS Y VALORES	\$0.00	\$0.00	\$0.00	\$0.00	\$0.00	\$0.00
CONCESIÓN DE PRÉSTAMOS	\$0.00	\$0.00	\$0.00	\$0.00	\$0.00	\$0.00
INVERSIONES EN FIDEICOMISOS, MANDATOS Y OTROS ANALÓGOS	\$0.00	\$0.00	\$0.00	\$0.00	\$0.00	\$0.00
OTRAS INVERSIONES FINANCIERAS	\$0.00	\$0.00	\$0.00	\$0.00	\$0.00	\$0.00
PROVISIONES PARA CONTINGENCIAS Y OTRAS EROGACIONES ESPECIALES	\$0.00	\$0.00	\$0.00	\$0.00	\$0.00	\$0.00
PARTICIPACIONES Y APORTACIONES						
PARTICIPACIONES	\$0.00	\$0.00	\$0.00	\$0.00	\$0.00	\$0.00
APORTACIONES	\$0.00	\$0.00	\$0.00	\$0.00	\$0.00	\$0.00
CONVENIOS	\$0.00	\$0.00	\$0.00	\$0.00	\$0.00	\$0.00
DEUDA PÚBLICA						
	\$0.00	\$0.00	\$0.00	\$0.00	\$0.00	\$0.00



INSTITUTO POTOSINO DE BELLAS ARTES
SAN LUIS POTOSÍ

Estado Analítico del Ejercicio del Presupuesto de Egresos
 Clasificación por Objeto del Gasto (Capítulo y Concepto)

Utr: Blservidor
 Rep: rptEstadoPresupuestoEgresos_CP_CTO

Fecha y hora de impresión: 07/NOV/2022 09:02 a. m.

Del 01/ene/2022 Al 31/jul/2022

Egresos						
Concepto	Aprobado 1	Ampliaciones / (Reducciones) 2	Modificado 3=(1+2)	Devengado 4	Pagado 5	Subejercicio 6 = (3 - 4)
AMORTIZACIÓN DE LA DEUDA PÚBLICA	\$0.00	\$0.00	\$0.00	\$0.00	\$0.00	\$0.00
INTERESES DE LA DEUDA PÚBLICA	\$0.00	\$0.00	\$0.00	\$0.00	\$0.00	\$0.00
COMISIONES DE LA DEUDA PÚBLICA	\$0.00	\$0.00	\$0.00	\$0.00	\$0.00	\$0.00
GASTOS DE LA DEUDA PÚBLICA	\$0.00	\$0.00	\$0.00	\$0.00	\$0.00	\$0.00
Coche por cobertura	\$0.00	\$0.00	\$0.00	\$0.00	\$0.00	\$0.00
APOYOS FINANCIEROS	\$0.00	\$0.00	\$0.00	\$0.00	\$0.00	\$0.00
ADEUDOS DE EJERCICIOS FISCALES ANTERIORES (ADEFAS)	\$0.00	\$0.00	\$0.00	\$0.00	\$0.00	\$0.00
Total del Gasto	\$35,998,191.00	\$1,663,458.00	\$37,661,649.00	\$18,574,873.79	\$18,453,873.79	\$19,004,776.21

DR. MARCO ANTONIO VILLA SALAZAR
 AUTORIZÓ DIRECTOR GENERAL

SR. ANA LUISA MAYORGA MARTÍNEZ
 ELABORÓ DIRECTORA ADMINISTRATIVA



INSTITUTO POTOSINO DE BELLAS ARTES SAN LUIS POTOSÍ

Estado Analítico del Ejercicio del Presupuesto de Egresos
Clasificación Funcional (Finalidad y Función)
Del 01/ene./2022 Al 31/jul./2022

Usu: Supervisor
Rep: rptEstadoPresupuestoEgresos_FMS

Fecha y hora de Impresión: 07/nov/2022 09:02 a. m.

Concepto	Egresos						Subejercicio
	Aprobado	Ampliaciones / (Reducciones)	Modificado	Devengado	Pagado	6 = (3 - 4)	
	1	2	3=(1+2)	4	5	6 = (3 - 4)	
GOBIERNO	\$36,656,191.00	\$143,066.88	\$36,799,257.88	\$17,178,114.21	\$17,087,914.21	\$18,622,162.87	\$0.00
LEGISLACIÓN	\$0.00	\$0.00	\$0.00	\$0.00	\$0.00	\$0.00	\$0.00
JUSTICIA	\$0.00	\$0.00	\$0.00	\$0.00	\$0.00	\$0.00	\$0.00
COORDINACIÓN DE LA POLÍTICA DE GOBIERNO	\$0.00	\$0.00	\$0.00	\$0.00	\$0.00	\$0.00	\$0.00
RELACIONES EXTERIORES	\$0.00	\$0.00	\$0.00	\$0.00	\$0.00	\$0.00	\$0.00
ASUNTOS FINANCIEROS Y HACENDARIOS	\$0.00	\$0.00	\$0.00	\$0.00	\$0.00	\$0.00	\$0.00
SEGURIDAD NACIONAL	\$0.00	\$0.00	\$0.00	\$0.00	\$0.00	\$0.00	\$0.00
ASUNTOS DE ORDEN PÚBLICO Y DE SEGURIDAD INTERIOR	\$0.00	\$0.00	\$0.00	\$0.00	\$0.00	\$0.00	\$0.00
OTROS SERVICIOS GENERALES	\$95,668,191.00	\$143,066.88	\$95,701,278.88	\$17,178,114.21	\$17,087,914.21	\$18,622,162.87	\$0.00
DESARROLLO SOCIAL.	\$488,000.00	\$1,520,372.12	\$1,958,372.12	\$1,395,759.58	\$1,395,759.58	\$962,612.54	\$0.00
PROTECCIÓN AMBIENTAL	\$0.00	\$0.00	\$0.00	\$0.00	\$0.00	\$0.00	\$0.00
VIVIENDA Y SERVICIOS A LA COMUNIDAD	\$0.00	\$0.00	\$0.00	\$0.00	\$0.00	\$0.00	\$0.00
SALUD	\$0.00	\$0.00	\$0.00	\$0.00	\$0.00	\$0.00	\$0.00
RECREACIÓN, CULTURA Y OTRAS MANIFESTACIONES SOCIALES	\$488,000.00	\$1,520,372.12	\$1,958,372.12	\$1,395,759.58	\$1,395,759.58	\$962,612.54	\$0.00
EDUCACIÓN	\$0.00	\$0.00	\$0.00	\$0.00	\$0.00	\$0.00	\$0.00
PROTECCIÓN SOCIAL	\$0.00	\$0.00	\$0.00	\$0.00	\$0.00	\$0.00	\$0.00
OTROS ASUNTOS SOCIALES	\$0.00	\$0.00	\$0.00	\$0.00	\$0.00	\$0.00	\$0.00
DESARROLLO ECONÓMICO	\$0.00	\$0.00	\$0.00	\$0.00	\$0.00	\$0.00	\$0.00
ASUNTOS ECONÓMICOS, COMERCIALES Y LABORALES EN GENERAL	\$0.00	\$0.00	\$0.00	\$0.00	\$0.00	\$0.00	\$0.00
AGROPECUARIA, SILVICULTURA, PESCA Y CAZA	\$0.00	\$0.00	\$0.00	\$0.00	\$0.00	\$0.00	\$0.00
COMBUSTIBLES Y ENERGÍA	\$0.00	\$0.00	\$0.00	\$0.00	\$0.00	\$0.00	\$0.00
MINERÍA, MANUFACTURAS Y CONSTRUCCIÓN	\$0.00	\$0.00	\$0.00	\$0.00	\$0.00	\$0.00	\$0.00
TRANSPORTE	\$0.00	\$0.00	\$0.00	\$0.00	\$0.00	\$0.00	\$0.00
COMUNICACIONES	\$0.00	\$0.00	\$0.00	\$0.00	\$0.00	\$0.00	\$0.00
TURISMO	\$0.00	\$0.00	\$0.00	\$0.00	\$0.00	\$0.00	\$0.00
CENCIA, TECNOLOGÍA E INNOVACIÓN	\$0.00	\$0.00	\$0.00	\$0.00	\$0.00	\$0.00	\$0.00
OTRAS INDUSTRIAS Y OTROS ASUNTOS ECONÓMICOS	\$0.00	\$0.00	\$0.00	\$0.00	\$0.00	\$0.00	\$0.00
OTRAS NO CLASIFICADAS EN FUNCIONES ANTERIORES	\$0.00	\$0.00	\$0.00	\$0.00	\$0.00	\$0.00	\$0.00
TRANSACCIONES DE LA DEUDA PÚBLICA / COSTO FINANCIERO DE LA DEUDA	\$0.00	\$0.00	\$0.00	\$0.00	\$0.00	\$0.00	\$0.00
TRANSFERENCIAS, PARTICIPACIONES Y APORTACIONES ENTRE DIFERENTES NIVELES Y ÓRDENES DE GOBIERNO	\$0.00	\$0.00	\$0.00	\$0.00	\$0.00	\$0.00	\$0.00
SANEAMIENTO DEL SISTEMA FINANCIERO	\$0.00	\$0.00	\$0.00	\$0.00	\$0.00	\$0.00	\$0.00
ADEUDOS DE EJERCICIOS FISCALES ANTERIORES	\$0.00	\$0.00	\$0.00	\$0.00	\$0.00	\$0.00	\$0.00

[Handwritten signature]



INSTITUTO POTOSINO DE BELLAS ARTES
SAN LUIS POTOSÍ

Estado Analítico del Ejercicio del Presupuesto de Egresos
Clasificación Funcional (Finalidad y Función)

[Del 01/ene./2022 Al 31/jul./2022]

Fecha: 07/Nov./2022
 Hora de Impresión: 09:02 a. m.

Ucr. Supervisor
 Rpt.: plEstadoPresupuestoEgresos_FN3

Concepto	Egresos					Subejercicio
	Aprobado	Ampliaciones / (Reducciones)	Modificado	Devengado	Pagado	
1	\$35,996,191.00	2 \$1,683,458.00	3=(1+2) \$37,679,649.00	4 \$18,574,873.79	5 \$18,493,673.79	6=(3-4) \$19,084,775.21
Total del Gasto						

DR. MARCO ANTONIO VILLA SALAZAR

AUTORIZÓ DIRECTOR GENERAL

C.P. ANA LUISA MAYORGA MARTINEZ

ELABORÓ DIRECTORA ADMINISTRATIVA



POTOSÍ
PARA LOS POTOSINOS
GOBIERNO DEL ESTADO 2021-2027

CULTURA
SECRETARÍA DE CULTURA



INSTITUTO
POTOSINO DE
**BELLAS
ARTES**

3 Información Programática

3.1 GASTO POR CATEGORÍA PROGRAMÁTICA

3.2 PROGRAMAS Y PROYECTOS DE INVERSIÓN



INSTITUTO POTOSINO DE BELLAS ARTES

SAN LUIS POTOSÍ

Gasto por Categoría Programática

Del 01/ene./2022 Al 31/jul./2022

Fecha y 07/nov./2022

hora de Impresión 09:03 a. m.

Usu: Supervisor
Rep: rptEstadoPresupuestoEgresos_PC

Programas	Egresos					Subjercicio
	1	2	3=(1+2)	4	5	
Concepto	Aprobado	Ampliaciones / (Reducciones)	Modificado	Devengado	Pagado	6=(3+4)
Subsidiar: Sector Social y Privado o Entidades Federativas y Municipios						
Sujeto a Reglas de Operación	\$0.00	\$0.00	\$0.00	\$0.00	\$0.00	\$0.00
Otros Subsidios	\$0.00	\$0.00	\$0.00	\$0.00	\$0.00	\$0.00
Desempeño de las Funciones						
Prestación de Servicios Públicos	\$0.00	\$0.00	\$0.00	\$0.00	\$0.00	\$0.00
Provisión de Bienes Públicos	\$0.00	\$0.00	\$0.00	\$0.00	\$0.00	\$0.00
Planificación, seguimiento y evaluación de políticas públicas	\$0.00	\$0.00	\$0.00	\$0.00	\$0.00	\$0.00
Promoción y fomento	\$35,896,191.00	\$1,663,458.00	\$37,559,649.00	\$18,574,873.79	\$18,493,873.79	\$19,084,775.21
Regulación y supervisión	\$0.00	\$0.00	\$0.00	\$0.00	\$0.00	\$0.00
Funciones de las Fuerzas Armadas (Únicamente Gobierno F	\$0.00	\$0.00	\$0.00	\$0.00	\$0.00	\$0.00
Específicos	\$0.00	\$0.00	\$0.00	\$0.00	\$0.00	\$0.00
Proyectos de Inversión	\$0.00	\$0.00	\$0.00	\$0.00	\$0.00	\$0.00
Apoyo al proceso presupuestario y para mejorar la eficiencia	\$0.00	\$0.00	\$0.00	\$0.00	\$0.00	\$0.00
Apoyo a la función pública y al mejoramiento de la gestión	\$0.00	\$0.00	\$0.00	\$0.00	\$0.00	\$0.00
Operaciones ajenas	\$0.00	\$0.00	\$0.00	\$0.00	\$0.00	\$0.00
Compromisos						
Obligaciones de cumplimiento de resolución jurisdiccional	\$0.00	\$0.00	\$0.00	\$0.00	\$0.00	\$0.00
Desastres Naturales	\$0.00	\$0.00	\$0.00	\$0.00	\$0.00	\$0.00
Obligaciones						
Pensiones y jubilaciones	\$0.00	\$0.00	\$0.00	\$0.00	\$0.00	\$0.00
Aportaciones a la seguridad social	\$0.00	\$0.00	\$0.00	\$0.00	\$0.00	\$0.00
Aportaciones a fondos de estabilización	\$0.00	\$0.00	\$0.00	\$0.00	\$0.00	\$0.00
Aportaciones a fondos de inversión y reestructura de pensar	\$0.00	\$0.00	\$0.00	\$0.00	\$0.00	\$0.00
Programas de Gasto Federalizado						
Gasto Federalizado	\$0.00	\$0.00	\$0.00	\$0.00	\$0.00	\$0.00
Participaciones a entidades federativas y municipios						
Participaciones a entidades federativas y municipios	\$0.00	\$0.00	\$0.00	\$0.00	\$0.00	\$0.00
Costo financiero, deuda o apoyos a deudores y ahorradores de la banca						
Costo financiero, deuda o apoyos a deudores y ahorradores	\$0.00	\$0.00	\$0.00	\$0.00	\$0.00	\$0.00
Adeudos de ejercicios fiscales anteriores						
Adeudos de ejercicios fiscales anteriores	\$0.00	\$0.00	\$0.00	\$0.00	\$0.00	\$0.00
TOTAL DEL GASTO	\$35,896,191.00	\$1,663,458.00	\$37,559,649.00	\$18,574,873.79	\$18,493,873.79	\$19,084,775.21



INSTITUTO POTOSINO DE BELLAS ARTES
SAN LUIS POTOSI

Gasto por Categoría Programática
 Del 01/ene./2022 Al 31/jul./2022

Fecha y hora de Impresión: 07/nov./2022 09:03 a. m.

Usu. SuperAdmin
 Rep: rptEstadoPresupuestoEgresos_PC

Programas	Concepto	Egresos					Subejercicio
		Aprobado	Ampliaciones / (Reducciones)	Modificado	Devengado	Pagado	
		1	2	3=(1+2)	4	5	6=(3-4)


 DR. MARCO ANTONIO VILLA SALAZAR
 AUTORIZÓ DIRECTOR GENERAL


 C.P. ANA LUISA MAYORGA MARTINEZ
 ELABORÓ DIRECTORA ADMINISTRATIVA