



COMISION ESTATAL DE GARANTIA DE ACCESO A LA INFORMACION PUBLICA (CEGAIP)


Estado de Flujos de Efectivo  
Del 1 de Enero al 31 de Mayo de 2023  
(Cifras en Pesos)


Concepto	2023	2022
<b>Flujos de Efectivo de las Actividades de Operación</b>		
<b>Origen</b>	<b>9,307,127</b>	<b>11,258,626</b>
Impuestos	0	0
Cuotas y Aportaciones de Seguridad Social	0	0
Contribuciones de Mejoras	0	0
Derechos	0	0
Productos	0	0
Aprovechamientos	298,377	42,401
Ingresos por Venta de Bienes y Prestación de Servicios	0	0
Participaciones, Aportaciones, Convenios, Incentivos	0	0
Derivados de la Colaboración Fiscal y Fondos Distintos de	0	0
Transferencias, Asignaciones, Subsidios y Subvenciones,	9,008,750	11,216,224
Otros Orígenes de Operación	0	0
<b>Aplicación</b>	<b>10,424,699</b>	<b>10,898,456</b>
Servicios Personales	8,884,322	9,369,627
Materiales y Suministros	50,029	115,046
Servicios Generales	1,490,348	1,413,783
Transferencias Internas y Asignaciones al Sector Público	0	0
Transferencias al Resto del Sector Público	0	0
Subsidios y Subvenciones	0	0
Ayudas Sociales	0	0
Pensiones y Jubilaciones	0	0
Transferencias a Fideicomisos, Mandatos y Contratos	0	0
Transferencias a la Seguridad Social	0	0
Donativos	0	0
Transferencias al Exterior	0	0
Participaciones	0	0
Aportaciones	0	0
Convenios	0	0
Otras Aplicaciones de Operación	0	0
<b>Flujos Netos de Efectivo por Actividades de Operación</b>	<b>-1,117,572</b>	<b>360,169</b>
<b>Flujos de Efectivo de las Actividades de Inversión</b>		
<b>Origen</b>	<b>4,222,565</b>	<b>2,696,494</b>
Bienes Inmuebles, Infraestructura y Construcciones en	0	0
Bienes Muebles	0	0
Otros Orígenes de Inversión	4,222,565	2,696,494
<b>Aplicación</b>	<b>2,993,331</b>	<b>6,251,905</b>
Bienes Inmuebles, Infraestructura y Construcciones en	0	0
Bienes Muebles	1,849	91,261
Otras Aplicaciones de Inversión	2,991,482	6,160,644
<b>Flujos Netos de Efectivo por Actividades de Inversión</b>	<b>1,229,234</b>	<b>-3,555,411</b>
<b>Flujos de Efectivo de las Actividades de Financiamiento</b>		
<b>Origen</b>	<b>0</b>	<b>0</b>
Endeudamiento Neto	0	0
Interno	0	0
Externo	0	0
Otros Orígenes de Financiamiento	0	0
<b>Aplicación</b>	<b>0</b>	<b>0</b>
Servicios de la Deuda	0	0
Interno	0	0
Externo	0	0
Otras Aplicaciones de Financiamiento	0	0
<b>Flujos Netos de Efectivo por Actividades de Financiamiento</b>	<b>0</b>	<b>0</b>
<b>Incremento/Disminución Neta en el Efectivo y Equivalentes a</b>	<b>111,661</b>	<b>-3,195,242</b>
<b>Efectivo y Equivalentes al Efectivo al Inicio del Ejercicio</b>	<b>1,272,060</b>	<b>4,467,301</b>
<b>Efectivo y Equivalentes al Efectivo al Final del Ejercicio</b>	<b>1,383,721</b>	<b>1,272,060</b>

Bajo protesta de decir verdad declaramos que los Estados Financieros y sus notas, son razonablemente correctos y son responsabilidad del emisor.

  
 LIC. DAVID ENRIQUE MENCHACA ZÚNIGA  
 COMISIONADO PRESIDENTE

  
 C.P. AMELIA SALAZAR GONZÁLEZ  
 DIRECTORA DE ADMINISTRACIÓN Y FINANZAS

  
 C.P. ANAHI GUADALUPE CÁRDENAS JACOBO  
 CONTADOR

  
 C.P. MAYRA MARTÍNEZ MARTÍNEZ  
 CONTADOR