



**POTOSÍ**  
PARA LOS POTOSINOS  
GOBIERNO DEL ESTADO 2021-2027

**ECONOMÍA**

SECRETARÍA DE DESARROLLO ECONÓMICO



III  
Trimestre  
2022

**Principales  
Indicadores por  
Entidad  
Federativa**

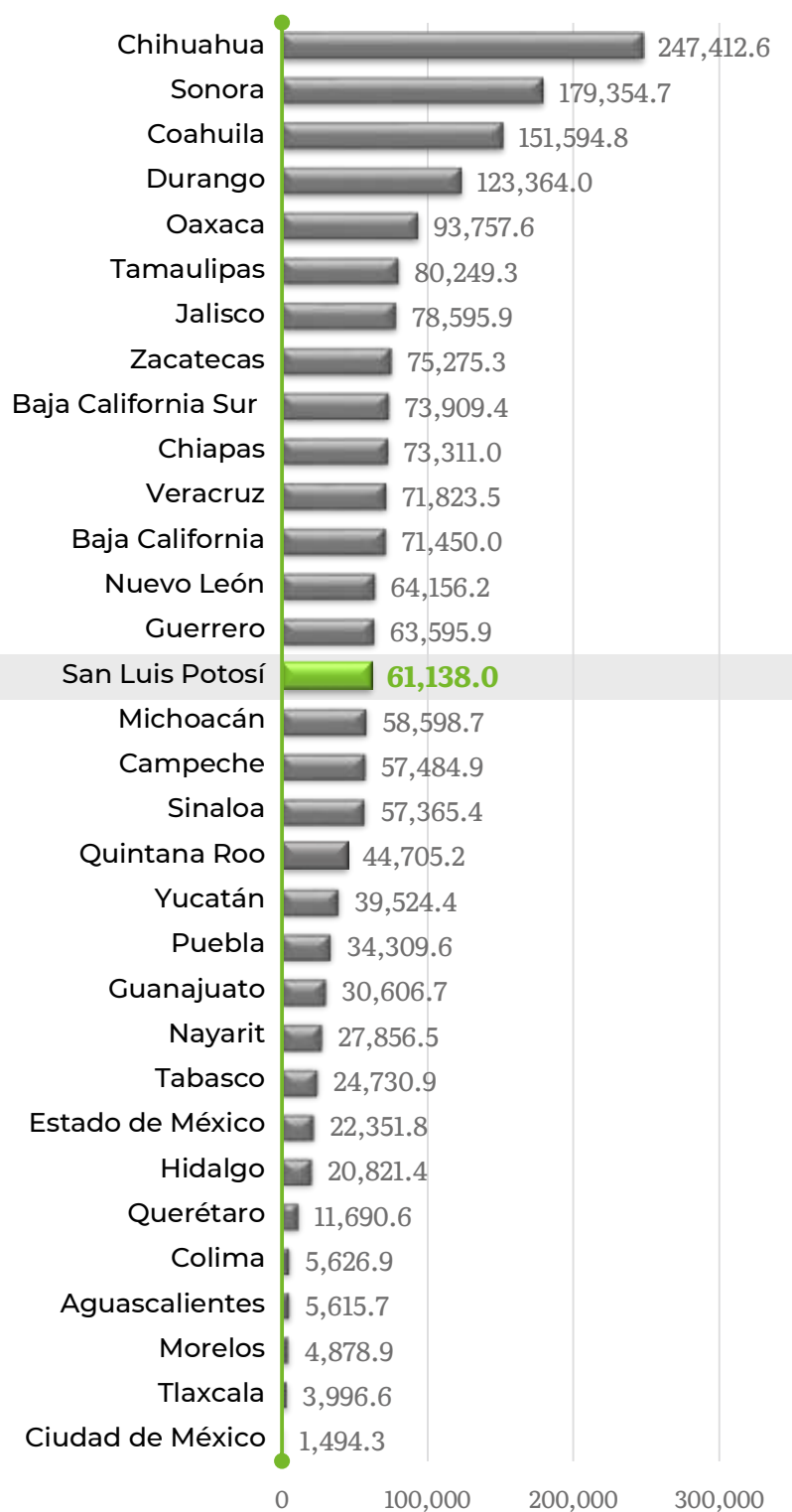
Extensión Territorial (Km <sup>2</sup> )	1
Población (Habitantes) III-Trimestre-2022	2
Tasa media de crecimiento anual de población (2015-2022 III Trimestre)	3
Total de viviendas (2020)	4
Ingresos por Remesas Familiares Ene-Sep 2022 (Millones de dólares)	5
Educación Básica (Matricula de alumnos) 2021-2022	6
Educación Media Superior (Matricula de alumnos) 2021-2022	7
Educación Superior (Matricula de alumnos) 2021-2022	8
Población analfabeta (%) 2021-2022	9
Población alfabeto (%) 2021-2022	10
Población Económicamente Activa (III-Trimestre-2022)	11
Asegurados IMSS. Generación Trimestral de Puestos de Trabajo (III-Trimestre-2022)	12
Indicador Trimestral de la Actividad Económica Estatal Var % anual (2022 Trimestre III)	13
PIB a precios constantes de 2013 (Millones de pesos) 2021	14
PIB a precios corrientes (Millones de pesos) 2021	15
Exportaciones Trimestrales 2022 III Trimestre (Miles de dólares)	16
Inversión Extranjera Directa III Trimestre 2022 (Millones de dólares)	17
Aportaciones Federales Enero-Septiembre 2022 (Millones de pesos)	18
Participaciones Federales Enero-Septiembre 2022 (Millones de pesos)	19
Total de Unidades Económicas (2019)	20
Total Personal ocupado en las Unidades Económicas (2019)	21
Unidades económicas manufactureras (2019)	22
Personal ocupado en manufactura (2019)	23
Unidades económicas comerciales (2019)	24
Personal ocupado en el comercio (2019)	25
Unidades económicas de servicios no financieros (2019)	26
Personal ocupado en servicios no financieros (2019)	27
Inflación Septiembre 2022 a Septiembre 2021 (Ciudades que lo componen)	28
Tasa de desocupación (III-Trimestre-2022)	29
Tasa de ocupación en el sector informal (TOSI1) (III-Trimestre-2022)	31
Tasa de informalidad laboral (TIL1) (III-Trimestre-2022)	31

# Extensión Territorial (Km<sup>2</sup>)



**POTOSÍ**  
PARA LOS POTOSINOS  
NUESTRO ESPERANZADO FUTURO

**ECONOMÍA**  
SECRETARÍA DE DESARROLLO ECONÓMICO



<b>Nacional</b>	<b>1,960,646.7</b>
<b>Aguascalientes</b>	<b>5,615.7</b>
<b>Baja California</b>	<b>71,450.0</b>
<b>Baja California Sur</b>	<b>73,909.4</b>
<b>Campeche</b>	<b>57,484.9</b>
<b>Chiapas</b>	<b>73,311.0</b>
<b>Chihuahua</b>	<b>247,412.6</b>
<b>Ciudad de México</b>	<b>1,494.3</b>
<b>Coahuila</b>	<b>151,594.8</b>
<b>Colima</b>	<b>5,626.9</b>
<b>Durango</b>	<b>123,364.0</b>
<b>Estado de México</b>	<b>22,351.8</b>
<b>Guanajuato</b>	<b>30,606.7</b>
<b>Guerrero</b>	<b>63,595.9</b>
<b>Hidalgo</b>	<b>20,821.4</b>
<b>Jalisco</b>	<b>78,595.9</b>
<b>Michoacán</b>	<b>58,598.7</b>
<b>Morelos</b>	<b>4,878.9</b>
<b>Nayarit</b>	<b>27,856.5</b>
<b>Nuevo León</b>	<b>64,156.2</b>
<b>Oaxaca</b>	<b>93,757.6</b>
<b>Puebla</b>	<b>34,309.6</b>
<b>Querétaro</b>	<b>11,690.6</b>
<b>Quintana Roo</b>	<b>44,705.2</b>
<b>San Luis Potosí</b>	<b>61,138.0</b>
<b>Sinaloa</b>	<b>57,365.4</b>
<b>Sonora</b>	<b>179,354.7</b>
<b>Tabasco</b>	<b>24,730.9</b>
<b>Tamaulipas</b>	<b>80,249.3</b>
<b>Tlaxcala</b>	<b>3,996.6</b>
<b>Veracruz</b>	<b>71,823.5</b>
<b>Yucatán</b>	<b>39,524.4</b>
<b>Zacatecas</b>	<b>75,275.3</b>

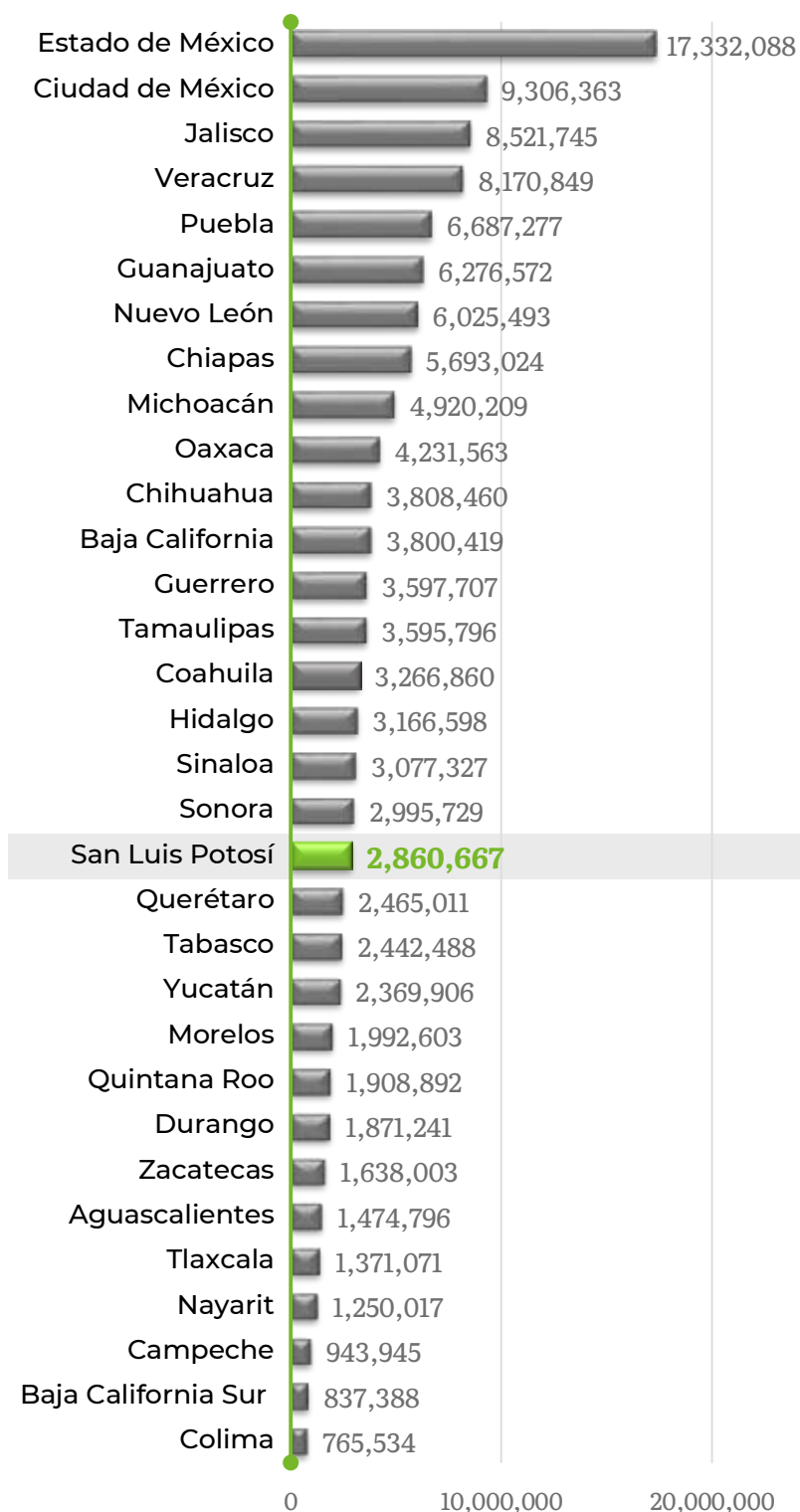
# Población (Habitantes)

## III-Trimestre-2022



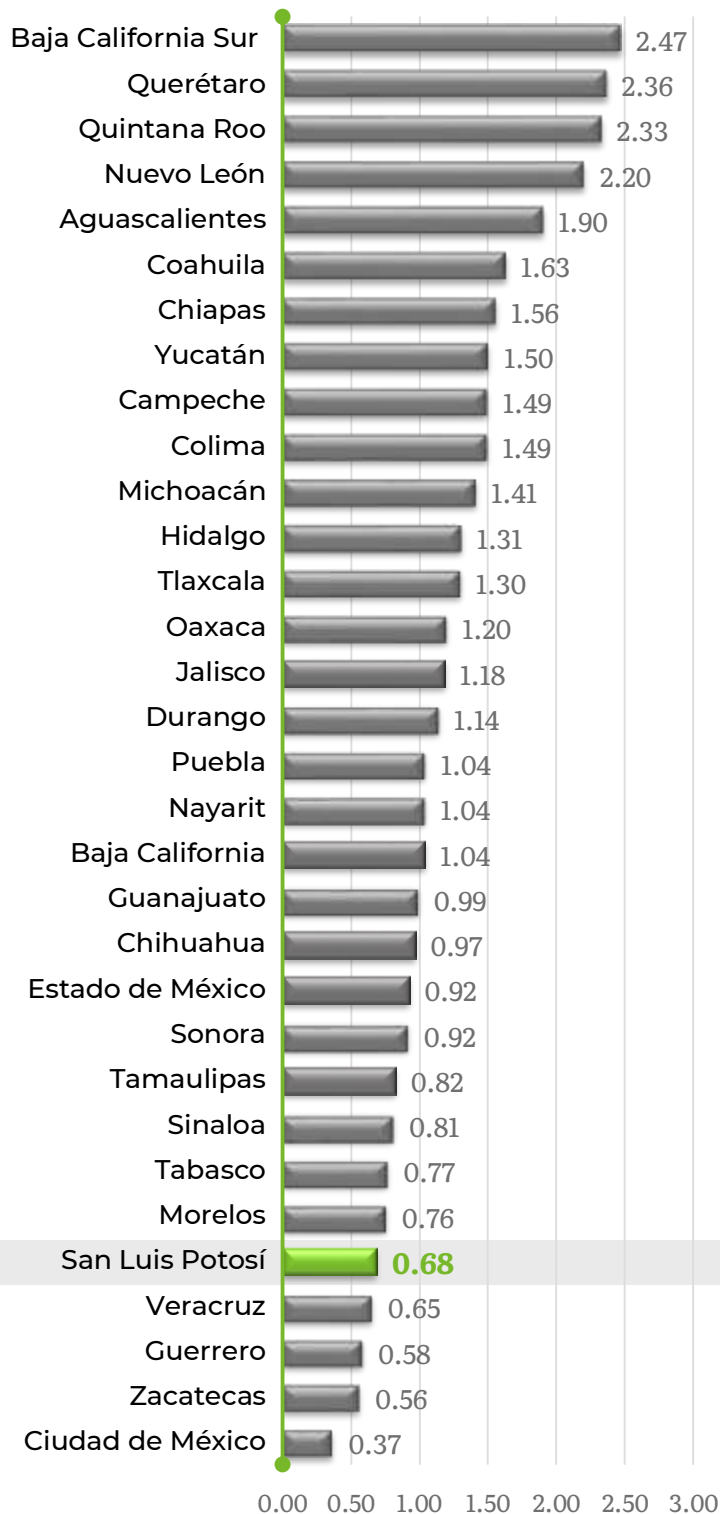
**POTOSÍ**  
PARA LOS POTOSINOS  
NUESTRO ESPERANZADO FUTURO

**ECONOMÍA**  
SECRETARÍA DE DESARROLLO ECONÓMICO



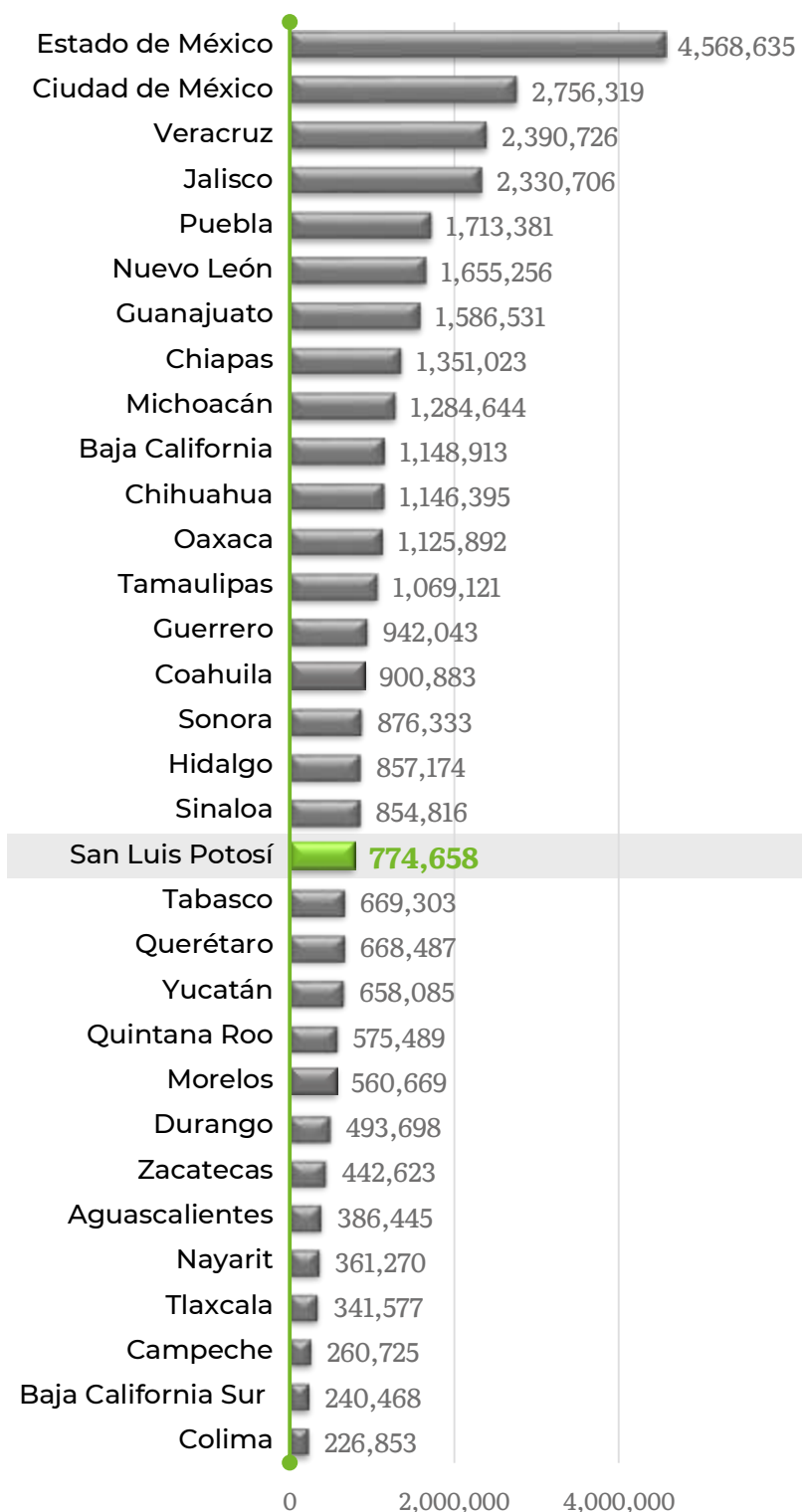
<b>Nacional</b>	<b>128,665,641</b>
<b>Aguascalientes</b>	<b>1,474,796</b>
<b>Baja California</b>	<b>3,800,419</b>
<b>Baja California Sur</b>	<b>837,388</b>
<b>Campeche</b>	<b>943,945</b>
<b>Chiapas</b>	<b>5,693,024</b>
<b>Chihuahua</b>	<b>3,808,460</b>
<b>Ciudad de México</b>	<b>9,306,363</b>
<b>Coahuila</b>	<b>3,266,860</b>
<b>Colima</b>	<b>765,534</b>
<b>Durango</b>	<b>1,871,241</b>
<b>Estado de México</b>	<b>17,332,088</b>
<b>Guanajuato</b>	<b>6,276,572</b>
<b>Guerrero</b>	<b>3,597,707</b>
<b>Hidalgo</b>	<b>3,166,598</b>
<b>Jalisco</b>	<b>8,521,745</b>
<b>Michoacán</b>	<b>4,920,209</b>
<b>Morelos</b>	<b>1,992,603</b>
<b>Nayarit</b>	<b>1,250,017</b>
<b>Nuevo León</b>	<b>6,025,493</b>
<b>Oaxaca</b>	<b>4,231,563</b>
<b>Puebla</b>	<b>6,687,277</b>
<b>Querétaro</b>	<b>2,465,011</b>
<b>Quintana Roo</b>	<b>1,908,892</b>
<b>San Luis Potosí</b>	<b>2,860,667</b>
<b>Sinaloa</b>	<b>3,077,327</b>
<b>Sonora</b>	<b>2,995,729</b>
<b>Tabasco</b>	<b>2,442,488</b>
<b>Tamaulipas</b>	<b>3,595,796</b>
<b>Tlaxcala</b>	<b>1,371,071</b>
<b>Veracruz</b>	<b>8,170,849</b>
<b>Yucatán</b>	<b>2,369,906</b>
<b>Zacatecas</b>	<b>1,638,003</b>

# Tasa media de crecimiento anual de población (2015-2022 III Trimestre)



<b>Nacional</b>	<b>1.10</b>
<b>Aguascalientes</b>	<b>1.90</b>
<b>Baja California</b>	<b>1.04</b>
<b>Baja California Sur</b>	<b>2.47</b>
<b>Campeche</b>	<b>1.49</b>
<b>Chiapas</b>	<b>1.56</b>
<b>Chihuahua</b>	<b>0.97</b>
<b>Ciudad de México</b>	<b>0.37</b>
<b>Coahuila</b>	<b>1.63</b>
<b>Colima</b>	<b>1.49</b>
<b>Durango</b>	<b>1.14</b>
<b>Estado de México</b>	<b>0.92</b>
<b>Guanajuato</b>	<b>0.99</b>
<b>Guerrero</b>	<b>0.58</b>
<b>Hidalgo</b>	<b>1.31</b>
<b>Jalisco</b>	<b>1.18</b>
<b>Michoacán</b>	<b>1.41</b>
<b>Morelos</b>	<b>0.76</b>
<b>Nayarit</b>	<b>1.04</b>
<b>Nuevo León</b>	<b>2.20</b>
<b>Oaxaca</b>	<b>1.20</b>
<b>Puebla</b>	<b>1.04</b>
<b>Querétaro</b>	<b>2.36</b>
<b>Quintana Roo</b>	<b>2.33</b>
<b>San Luis Potosí</b>	<b>0.68</b>
<b>Sinaloa</b>	<b>0.81</b>
<b>Sonora</b>	<b>0.92</b>
<b>Tabasco</b>	<b>0.77</b>
<b>Tamaulipas</b>	<b>0.82</b>
<b>Tlaxcala</b>	<b>1.30</b>
<b>Veracruz</b>	<b>0.65</b>
<b>Yucatán</b>	<b>1.50</b>
<b>Zacatecas</b>	<b>0.56</b>

# Total de viviendas (2020)



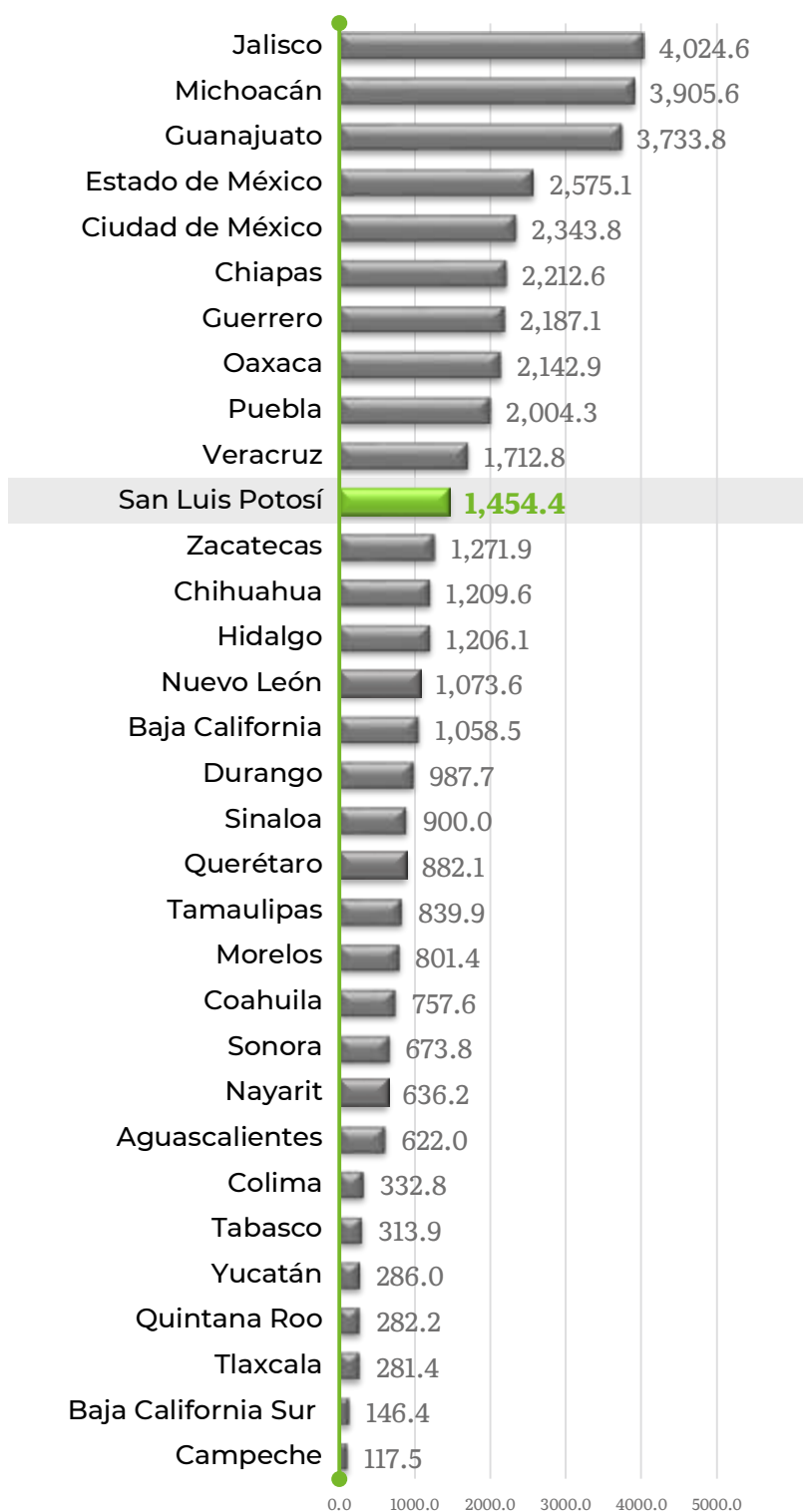
<b>Nacional</b>	<b>35,219,141</b>
<b>Aguascalientes</b>	<b>386,445</b>
<b>Baja California</b>	<b>1,148,913</b>
<b>Baja California Sur</b>	<b>240,468</b>
<b>Campeche</b>	<b>260,725</b>
<b>Chiapas</b>	<b>1,351,023</b>
<b>Chihuahua</b>	<b>1,146,395</b>
<b>Ciudad de México</b>	<b>2,756,319</b>
<b>Coahuila</b>	<b>900,883</b>
<b>Colima</b>	<b>226,853</b>
<b>Durango</b>	<b>493,698</b>
<b>Estado de México</b>	<b>4,568,635</b>
<b>Guanajuato</b>	<b>1,586,531</b>
<b>Guerrero</b>	<b>942,043</b>
<b>Hidalgo</b>	<b>857,174</b>
<b>Jalisco</b>	<b>2,330,706</b>
<b>Michoacán</b>	<b>1,284,644</b>
<b>Morelos</b>	<b>560,669</b>
<b>Nayarit</b>	<b>361,270</b>
<b>Nuevo León</b>	<b>1,655,256</b>
<b>Oaxaca</b>	<b>1,125,892</b>
<b>Puebla</b>	<b>1,713,381</b>
<b>Querétaro</b>	<b>668,487</b>
<b>Quintana Roo</b>	<b>575,489</b>
<b>San Luis Potosí</b>	<b>774,658</b>
<b>Sinaloa</b>	<b>854,816</b>
<b>Sonora</b>	<b>876,333</b>
<b>Tabasco</b>	<b>669,303</b>
<b>Tamaulipas</b>	<b>1,069,121</b>
<b>Tlaxcala</b>	<b>341,577</b>
<b>Veracruz</b>	<b>2,390,726</b>
<b>Yucatán</b>	<b>658,085</b>
<b>Zacatecas</b>	<b>442,623</b>

# Ingresos por Remesas Familiares Ene-Sep 2022 (Millones de dólares)



**POTOSÍ**  
PARA LOS POTOSINOS  
NUESTRO PASADO. NUESTRO FUTURO.

**ECONOMÍA**  
SECRETARÍA DE ECONOMÍA



<b>Nacional</b>	<b>42,977.7</b>
<b>Aguascalientes</b>	<b>622.0</b>
<b>Baja California</b>	<b>1,058.5</b>
<b>Baja California Sur</b>	<b>146.4</b>
<b>Campeche</b>	<b>117.5</b>
<b>Chiapas</b>	<b>2,212.6</b>
<b>Chihuahua</b>	<b>1,209.6</b>
<b>Ciudad de México</b>	<b>2,343.8</b>
<b>Coahuila</b>	<b>757.6</b>
<b>Colima</b>	<b>332.8</b>
<b>Durango</b>	<b>987.7</b>
<b>Estado de México</b>	<b>2,575.1</b>
<b>Guanajuato</b>	<b>3,733.8</b>
<b>Guerrero</b>	<b>2,187.1</b>
<b>Hidalgo</b>	<b>1,206.1</b>
<b>Jalisco</b>	<b>4,024.6</b>
<b>Michoacán</b>	<b>3,905.6</b>
<b>Morelos</b>	<b>801.4</b>
<b>Nayarit</b>	<b>636.2</b>
<b>Nuevo León</b>	<b>1,073.6</b>
<b>Oaxaca</b>	<b>2,142.9</b>
<b>Puebla</b>	<b>2,004.3</b>
<b>Querétaro</b>	<b>882.1</b>
<b>Quintana Roo</b>	<b>282.2</b>
<b>San Luis Potosí</b>	<b>1,454.4</b>
<b>Sinaloa</b>	<b>900.0</b>
<b>Sonora</b>	<b>673.8</b>
<b>Tabasco</b>	<b>313.9</b>
<b>Tamaulipas</b>	<b>839.9</b>
<b>Tlaxcala</b>	<b>281.4</b>
<b>Veracruz</b>	<b>1,712.8</b>
<b>Yucatán</b>	<b>286.0</b>
<b>Zacatecas</b>	<b>1,271.9</b>

# Educación Básica (Matricula de alumnos) 2021-2022



**POTOSÍ**  
PARA LOS POTOSINOS  
NUESTRO ESPERANZA

**ECONOMÍA**  
SECRETARÍA DE DESARROLLO ECONÓMICO



<b>Nacional</b>	<b>24,113,780</b>
<b>Aguascalientes</b>	<b>289,704</b>
<b>Baja California</b>	<b>664,971</b>
<b>Baja California Sur</b>	<b>149,192</b>
<b>Campeche</b>	<b>178,346</b>
<b>Chiapas</b>	<b>1,369,457</b>
<b>Chihuahua</b>	<b>725,722</b>
<b>Ciudad de México</b>	<b>1,433,419</b>
<b>Coahuila</b>	<b>617,018</b>
<b>Colima</b>	<b>133,003</b>
<b>Durango</b>	<b>380,192</b>
<b>Estado de México</b>	<b>3,047,006</b>
<b>Guanajuato</b>	<b>1,236,250</b>
<b>Guerrero</b>	<b>782,209</b>
<b>Hidalgo</b>	<b>608,409</b>
<b>Jalisco</b>	<b>1,641,333</b>
<b>Michoacán</b>	<b>942,548</b>
<b>Morelos</b>	<b>349,458</b>
<b>Nayarit</b>	<b>244,787</b>
<b>Nuevo León</b>	<b>1,050,658</b>
<b>Oaxaca</b>	<b>834,259</b>
<b>Puebla</b>	<b>1,346,723</b>
<b>Querétaro</b>	<b>463,179</b>
<b>Quintana Roo</b>	<b>337,641</b>
<b>San Luis Potosí</b>	<b>559,248</b>
<b>Sinaloa</b>	<b>581,155</b>
<b>Sonora</b>	<b>541,655</b>
<b>Tabasco</b>	<b>527,048</b>
<b>Tamaulipas</b>	<b>636,438</b>
<b>Tlaxcala</b>	<b>272,308</b>
<b>Veracruz</b>	<b>1,386,132</b>
<b>Yucatán</b>	<b>427,788</b>
<b>Zacatecas</b>	<b>356,524</b>

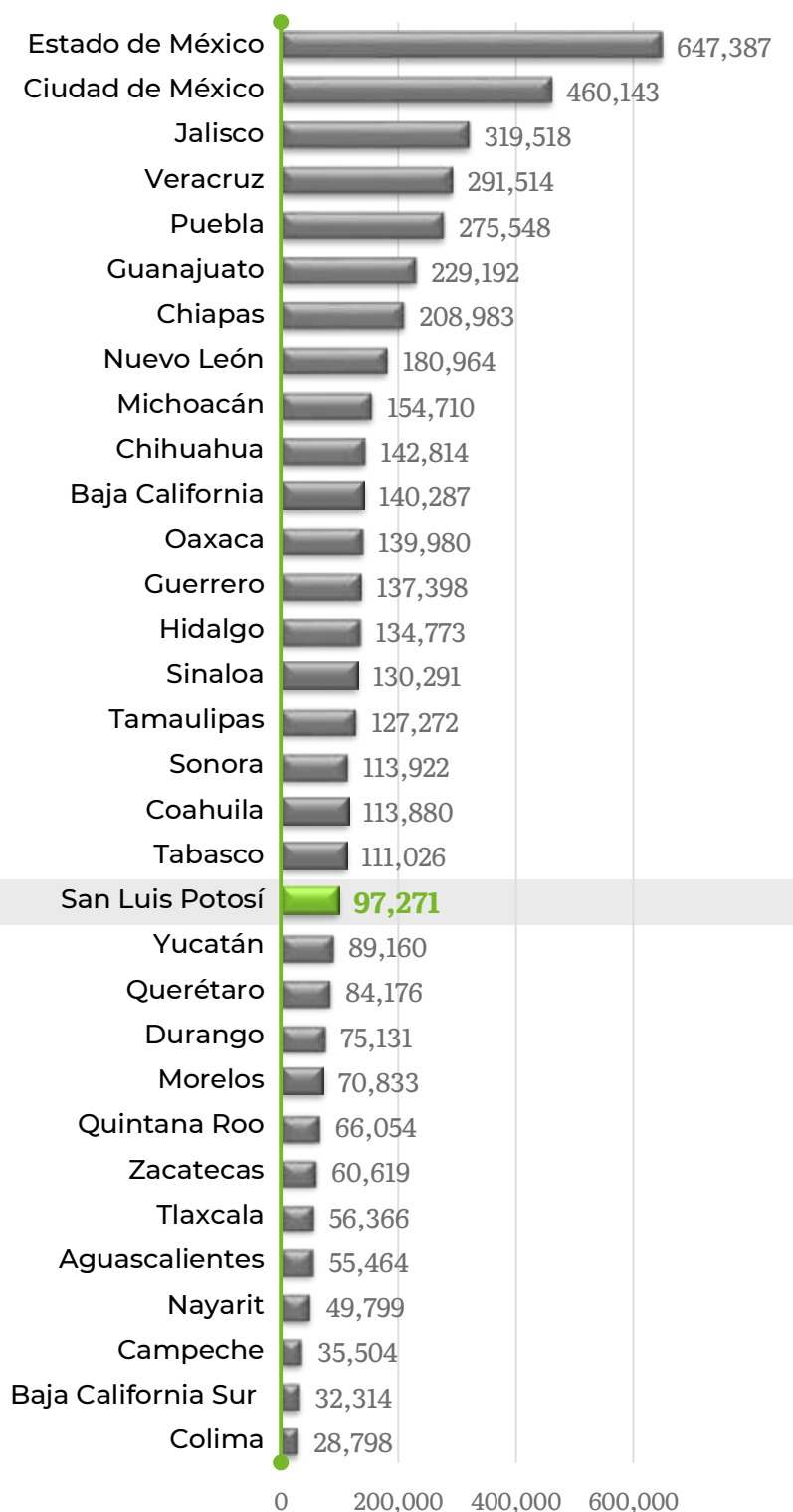


# Educación Media Superior (Matricula de alumnos) 2021-2022



**POTOSÍ**  
PARA LOS POTOSINOS  
NUESTRO ESPERANZA

**ECONOMÍA**  
SECRETARÍA DE DESARROLLO ECONÓMICO



<b>Nacional</b>	<b>4,861,091</b>
<b>Aguascalientes</b>	<b>55,464</b>
<b>Baja California</b>	<b>140,287</b>
<b>Baja California Sur</b>	<b>32,314</b>
<b>Campeche</b>	<b>35,504</b>
<b>Chiapas</b>	<b>208,983</b>
<b>Chihuahua</b>	<b>142,814</b>
<b>Ciudad de México</b>	<b>460,143</b>
<b>Coahuila</b>	<b>113,880</b>
<b>Colima</b>	<b>28,798</b>
<b>Durango</b>	<b>75,131</b>
<b>Estado de México</b>	<b>647,387</b>
<b>Guanajuato</b>	<b>229,192</b>
<b>Guerrero</b>	<b>137,398</b>
<b>Hidalgo</b>	<b>134,773</b>
<b>Jalisco</b>	<b>319,518</b>
<b>Michoacán</b>	<b>154,710</b>
<b>Morelos</b>	<b>70,833</b>
<b>Nayarit</b>	<b>49,799</b>
<b>Nuevo León</b>	<b>180,964</b>
<b>Oaxaca</b>	<b>139,980</b>
<b>Puebla</b>	<b>275,548</b>
<b>Querétaro</b>	<b>84,176</b>
<b>Quintana Roo</b>	<b>66,054</b>
<b>San Luis Potosí</b>	<b>97,271</b>
<b>Sinaloa</b>	<b>130,291</b>
<b>Sonora</b>	<b>113,922</b>
<b>Tabasco</b>	<b>111,026</b>
<b>Tamaulipas</b>	<b>127,272</b>
<b>Tlaxcala</b>	<b>56,366</b>
<b>Veracruz</b>	<b>291,514</b>
<b>Yucatán</b>	<b>89,160</b>
<b>Zacatecas</b>	<b>60,619</b>

# Educación Superior (Matricula de alumnos) 2021-2022



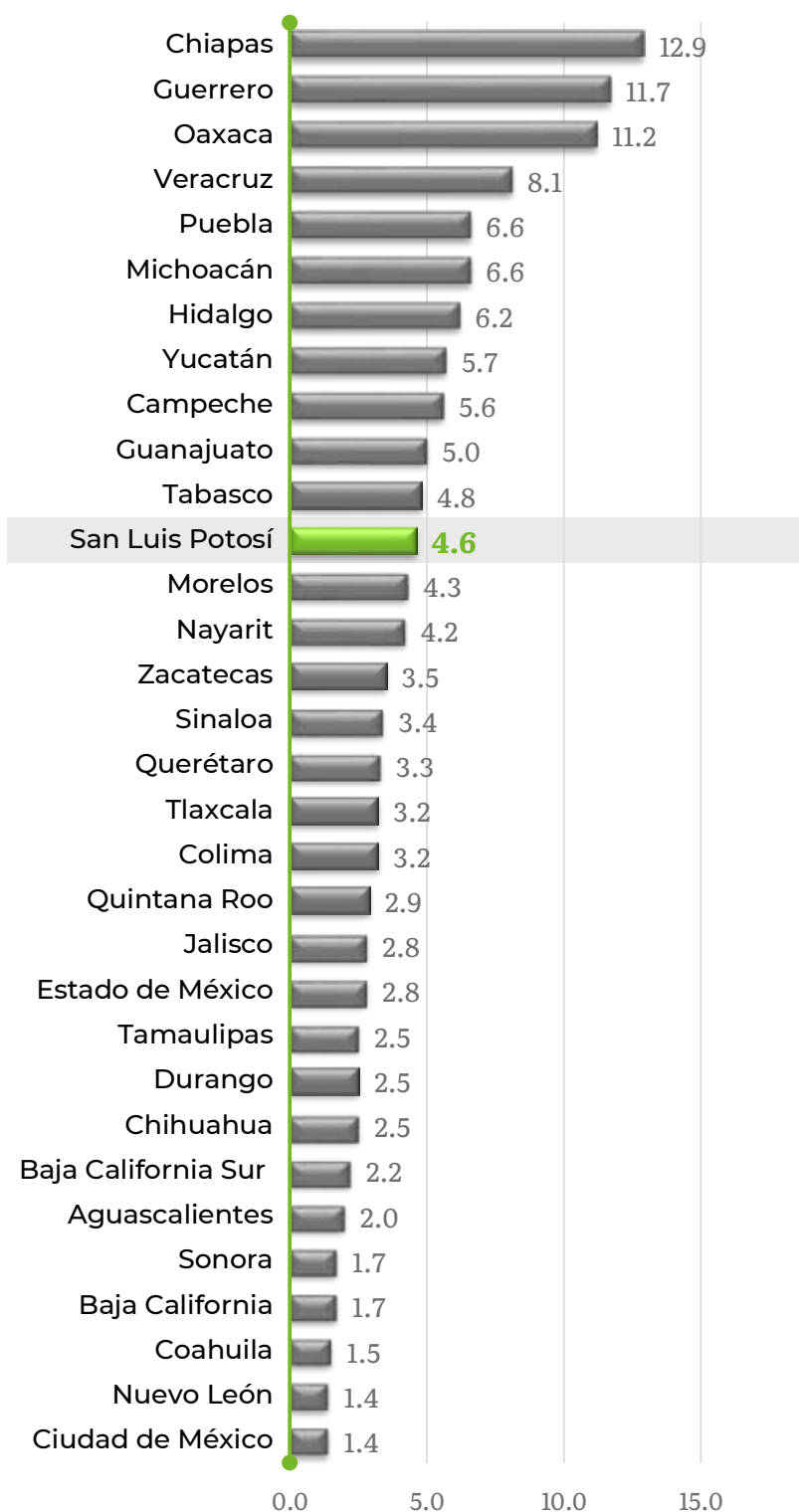
<b>Nacional</b>	<b>4,004,680</b>
<b>Aguascalientes</b>	<b>54,936</b>
<b>Baja California</b>	<b>131,320</b>
<b>Baja California Sur</b>	<b>22,750</b>
<b>Campeche</b>	<b>28,727</b>
<b>Chiapas</b>	<b>81,378</b>
<b>Chihuahua</b>	<b>132,718</b>
<b>Ciudad de México</b>	<b>548,757</b>
<b>Coahuila</b>	<b>113,565</b>
<b>Colima</b>	<b>21,455</b>
<b>Durango</b>	<b>51,682</b>
<b>Estado de México</b>	<b>437,011</b>
<b>Guanajuato</b>	<b>157,922</b>
<b>Guerrero</b>	<b>74,538</b>
<b>Hidalgo</b>	<b>106,265</b>
<b>Jalisco</b>	<b>248,716</b>
<b>Michoacán</b>	<b>112,773</b>
<b>Morelos</b>	<b>64,216</b>
<b>Nayarit</b>	<b>33,730</b>
<b>Nuevo León</b>	<b>247,216</b>
<b>Oaxaca</b>	<b>75,355</b>
<b>Puebla</b>	<b>259,521</b>
<b>Querétaro</b>	<b>86,622</b>
<b>Quintana Roo</b>	<b>37,873</b>
<b>San Luis Potosí</b>	<b>79,906</b>
<b>Sinaloa</b>	<b>123,082</b>
<b>Sonora</b>	<b>114,049</b>
<b>Tabasco</b>	<b>69,850</b>
<b>Tamaulipas</b>	<b>131,721</b>
<b>Tlaxcala</b>	<b>36,979</b>
<b>Veracruz</b>	<b>186,916</b>
<b>Yucatán</b>	<b>84,230</b>
<b>Zacatecas</b>	<b>48,901</b>

# Población analfabeta (%) 2021-2022



**POTOSÍ**  
PARA LOS POTOSINOS  
FUNDACIÓN DEL ESTADO 1821-2021

**ECONOMÍA**  
SECRETARÍA DE DESARROLLO ECONÓMICO



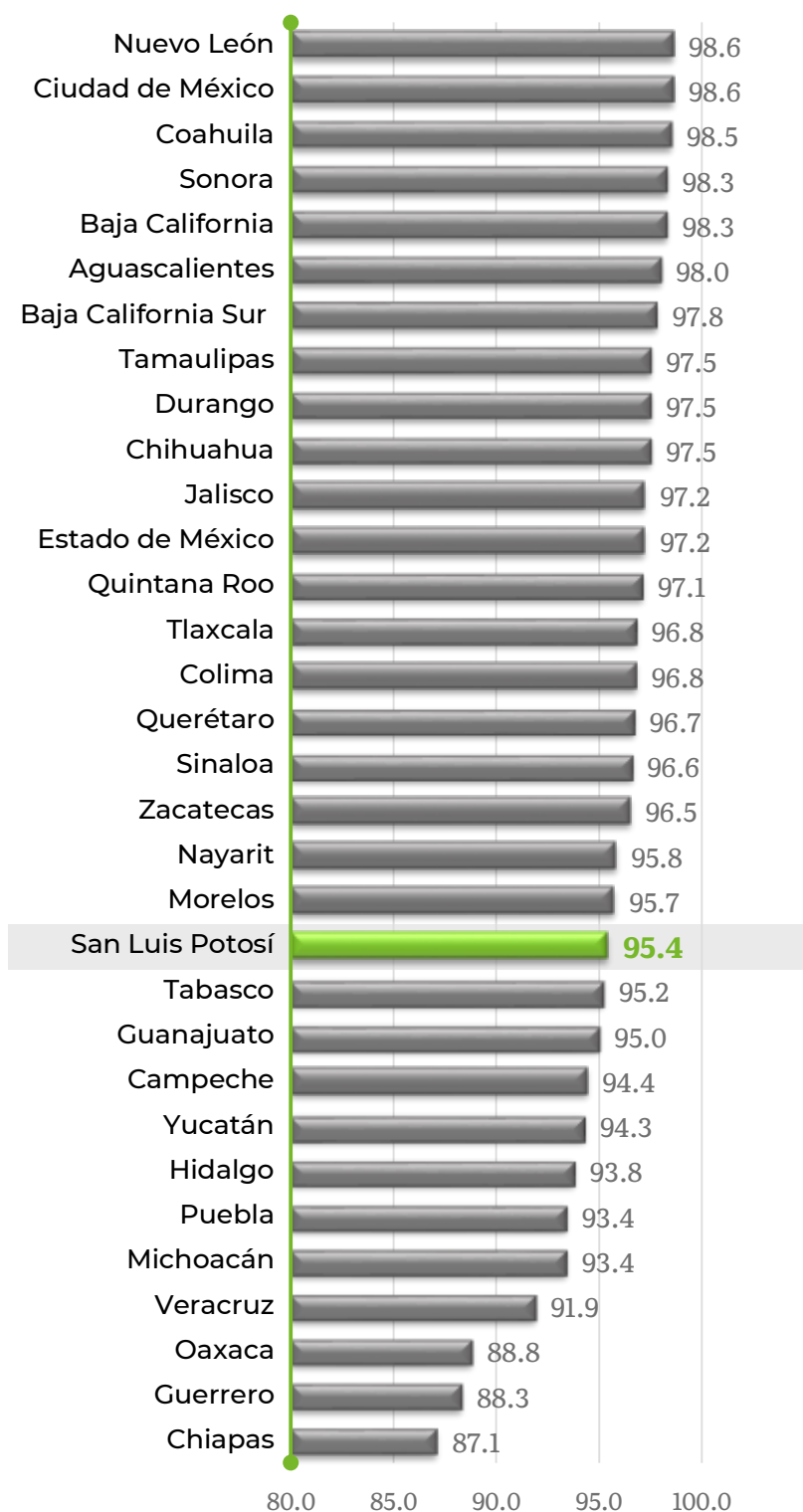
<b>Nacional</b>	<b>4.5</b>
<b>Aguascalientes</b>	<b>2.0</b>
<b>Baja California</b>	<b>1.7</b>
<b>Baja California Sur</b>	<b>2.2</b>
<b>Campeche</b>	<b>5.6</b>
<b>Chiapas</b>	<b>12.9</b>
<b>Chihuahua</b>	<b>2.5</b>
<b>Ciudad de México</b>	<b>1.4</b>
<b>Coahuila</b>	<b>1.5</b>
<b>Colima</b>	<b>3.2</b>
<b>Durango</b>	<b>2.5</b>
<b>Estado de México</b>	<b>2.8</b>
<b>Guanajuato</b>	<b>5.0</b>
<b>Guerrero</b>	<b>11.7</b>
<b>Hidalgo</b>	<b>6.2</b>
<b>Jalisco</b>	<b>2.8</b>
<b>Michoacán</b>	<b>6.6</b>
<b>Morelos</b>	<b>4.3</b>
<b>Nayarit</b>	<b>4.2</b>
<b>Nuevo León</b>	<b>1.4</b>
<b>Oaxaca</b>	<b>11.2</b>
<b>Puebla</b>	<b>6.6</b>
<b>Querétaro</b>	<b>3.3</b>
<b>Quintana Roo</b>	<b>2.9</b>
<b>San Luis Potosí</b>	<b>4.6</b>
<b>Sinaloa</b>	<b>3.4</b>
<b>Sonora</b>	<b>1.7</b>
<b>Tabasco</b>	<b>4.8</b>
<b>Tamaulipas</b>	<b>2.5</b>
<b>Tlaxcala</b>	<b>3.2</b>
<b>Veracruz</b>	<b>8.1</b>
<b>Yucatán</b>	<b>5.7</b>
<b>Zacatecas</b>	<b>3.5</b>

# Población alfabeta (%) 2021-2022



**POTOSÍ**  
PARA LOS POTOSINOS  
FUNDACIÓN DEL ESTADO 1807-2017

**ECONOMÍA**  
SECRETARÍA DE DESARROLLO ECONÓMICO



<b>Nacional</b>	<b>95.5</b>
<b>Aguascalientes</b>	<b>98.0</b>
<b>Baja California</b>	<b>98.3</b>
<b>Baja California Sur</b>	<b>97.8</b>
<b>Campeche</b>	<b>94.4</b>
<b>Chiapas</b>	<b>87.1</b>
<b>Chihuahua</b>	<b>97.5</b>
<b>Ciudad de México</b>	<b>98.6</b>
<b>Coahuila</b>	<b>98.5</b>
<b>Colima</b>	<b>96.8</b>
<b>Durango</b>	<b>97.5</b>
<b>Estado de México</b>	<b>97.2</b>
<b>Guanajuato</b>	<b>95.0</b>
<b>Guerrero</b>	<b>88.3</b>
<b>Hidalgo</b>	<b>93.8</b>
<b>Jalisco</b>	<b>97.2</b>
<b>Michoacán</b>	<b>93.4</b>
<b>Morelos</b>	<b>95.7</b>
<b>Nayarit</b>	<b>95.8</b>
<b>Nuevo León</b>	<b>98.6</b>
<b>Oaxaca</b>	<b>88.8</b>
<b>Puebla</b>	<b>93.4</b>
<b>Querétaro</b>	<b>96.7</b>
<b>Quintana Roo</b>	<b>97.1</b>
<b>San Luis Potosí</b>	<b>95.4</b>
<b>Sinaloa</b>	<b>96.6</b>
<b>Sonora</b>	<b>98.3</b>
<b>Tabasco</b>	<b>95.2</b>
<b>Tamaulipas</b>	<b>97.5</b>
<b>Tlaxcala</b>	<b>96.8</b>
<b>Veracruz</b>	<b>91.9</b>
<b>Yucatán</b>	<b>94.3</b>
<b>Zacatecas</b>	<b>96.5</b>

# Población Económicamente Activa (III-Trimestre-2022)



**POTOSÍ**  
PARA LOS POTOSINOS  
SEPTIEMBRE 2022

**ECONOMÍA**  
SECRETARÍA DE DESARROLLO ECONÓMICO



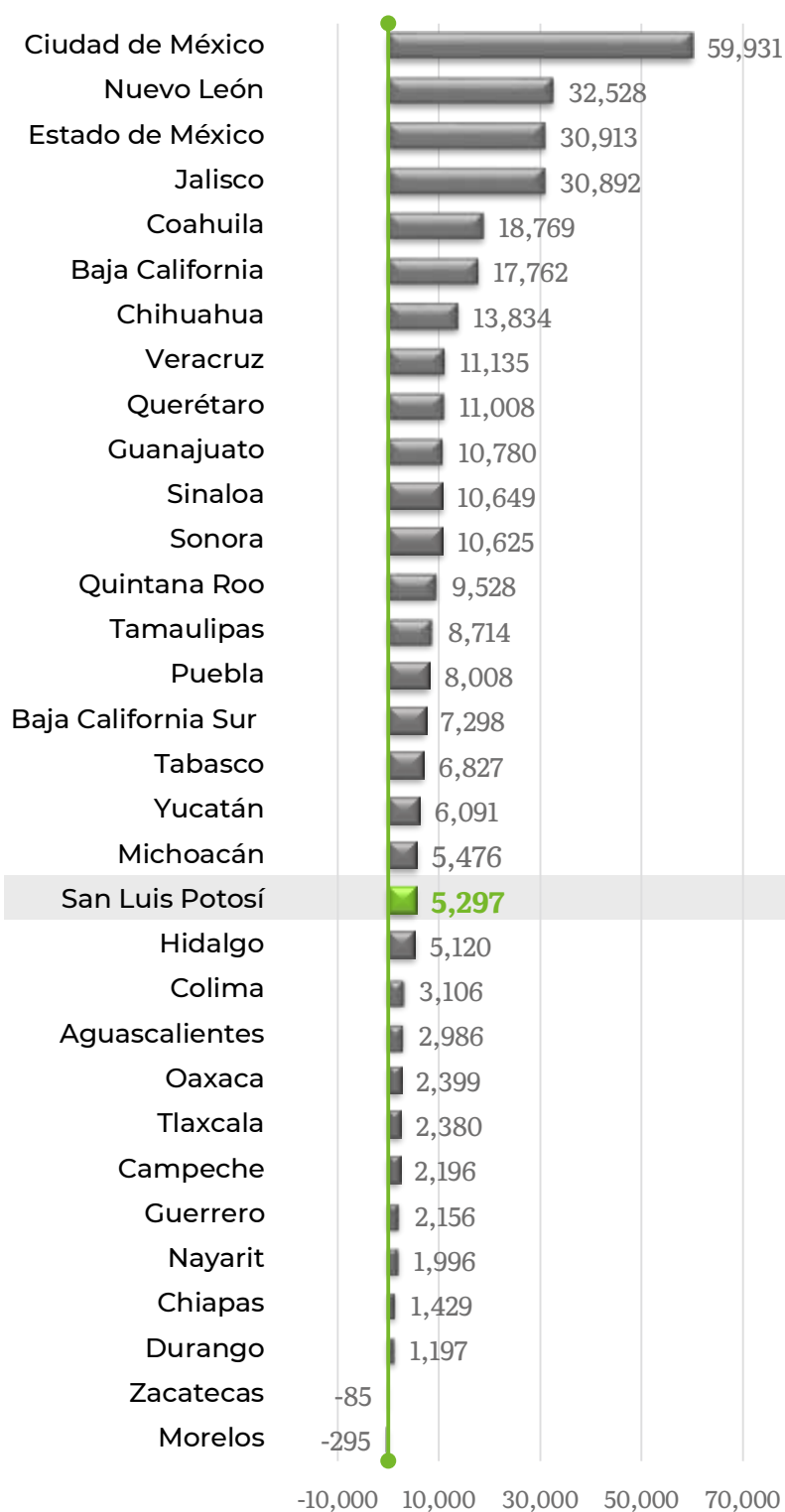
<b>Nacional</b>	<b>59,480,471</b>
<b>Aguascalientes</b>	<b>665,746</b>
<b>Baja California</b>	<b>1,830,056</b>
<b>Baja California Sur</b>	<b>440,461</b>
<b>Campeche</b>	<b>445,659</b>
<b>Chiapas</b>	<b>2,228,741</b>
<b>Chihuahua</b>	<b>1,820,218</b>
<b>Ciudad de México</b>	<b>4,798,534</b>
<b>Coahuila</b>	<b>1,514,885</b>
<b>Colima</b>	<b>393,280</b>
<b>Durango</b>	<b>855,086</b>
<b>Estado de México</b>	<b>8,184,570</b>
<b>Guanajuato</b>	<b>2,848,237</b>
<b>Guerrero</b>	<b>1,557,236</b>
<b>Hidalgo</b>	<b>1,466,506</b>
<b>Jalisco</b>	<b>4,140,158</b>
<b>Michoacán</b>	<b>2,251,196</b>
<b>Morelos</b>	<b>869,977</b>
<b>Nayarit</b>	<b>621,582</b>
<b>Nuevo León</b>	<b>2,889,879</b>
<b>Oaxaca</b>	<b>1,920,622</b>
<b>Puebla</b>	<b>2,995,755</b>
<b>Querétaro</b>	<b>1,066,235</b>
<b>Quintana Roo</b>	<b>962,278</b>
<b>San Luis Potosí</b>	<b>1,282,616</b>
<b>Sinaloa</b>	<b>1,414,126</b>
<b>Sonora</b>	<b>1,434,526</b>
<b>Tabasco</b>	<b>1,048,530</b>
<b>Tamaulipas</b>	<b>1,657,909</b>
<b>Tlaxcala</b>	<b>640,198</b>
<b>Veracruz</b>	<b>3,312,195</b>
<b>Yucatán</b>	<b>1,224,639</b>
<b>Zacatecas</b>	<b>698,835</b>

# Asegurados IMSS. Generación Trimestral de Puestos de Trabajo (III-Trimestre-2022)



**POTOSÍ**  
PARA LOS POTOSINOS  
NUESTRO POTOSÍ. 1917-2017

**ECONOMÍA**  
SECRETARÍA DE ECONOMÍA



<b>Nacional</b>	<b>340,650</b>
<b>Aguascalientes</b>	<b>2,986</b>
<b>Baja California</b>	<b>17,762</b>
<b>Baja California Sur</b>	<b>7,298</b>
<b>Campeche</b>	<b>2,196</b>
<b>Chiapas</b>	<b>1,429</b>
<b>Chihuahua</b>	<b>13,834</b>
<b>Ciudad de México</b>	<b>59,931</b>
<b>Coahuila</b>	<b>18,769</b>
<b>Colima</b>	<b>3,106</b>
<b>Durango</b>	<b>1,197</b>
<b>Estado de México</b>	<b>30,913</b>
<b>Guanajuato</b>	<b>10,780</b>
<b>Guerrero</b>	<b>2,156</b>
<b>Hidalgo</b>	<b>5,120</b>
<b>Jalisco</b>	<b>30,892</b>
<b>Michoacán</b>	<b>5,476</b>
<b>Morelos</b>	<b>-295</b>
<b>Nayarit</b>	<b>1,996</b>
<b>Nuevo León</b>	<b>32,528</b>
<b>Oaxaca</b>	<b>2,399</b>
<b>Puebla</b>	<b>8,008</b>
<b>Querétaro</b>	<b>11,008</b>
<b>Quintana Roo</b>	<b>9,528</b>
<b>San Luis Potosí</b>	<b>5,297</b>
<b>Sinaloa</b>	<b>10,649</b>
<b>Sonora</b>	<b>10,625</b>
<b>Tabasco</b>	<b>6,827</b>
<b>Tamaulipas</b>	<b>8,714</b>
<b>Tlaxcala</b>	<b>2,380</b>
<b>Veracruz</b>	<b>11,135</b>
<b>Yucatán</b>	<b>6,091</b>
<b>Zacatecas</b>	<b>-85</b>

# Indicador Trimestral de la Actividad Económica Estatal

## Var % anual (2022 Trimestre III)



**POTOSÍ**  
PARA LOS POTOSINOS  
FUNDACIÓN DEL ESTADO 1807-2017

**ECONOMÍA**  
SECRETARÍA DE DESARROLLO ECONÓMICO



<b>Nacional</b>	<b>4.2</b>
<b>Aguascalientes</b>	<b>2.3</b>
<b>Baja California</b>	<b>2.3</b>
<b>Baja California Sur</b>	<b>8.3</b>
<b>Campeche</b>	<b>-5.0</b>
<b>Chiapas</b>	<b>7.7</b>
<b>Chihuahua</b>	<b>5.7</b>
<b>Ciudad de México</b>	<b>5.7</b>
<b>Coahuila</b>	<b>2.6</b>
<b>Colima</b>	<b>-0.6</b>
<b>Durango</b>	<b>0.3</b>
<b>Estado de México</b>	<b>2.8</b>
<b>Guanajuato</b>	<b>4.3</b>
<b>Guerrero</b>	<b>5.0</b>
<b>Hidalgo</b>	<b>10.1</b>
<b>Jalisco</b>	<b>8.0</b>
<b>Michoacán</b>	<b>1.2</b>
<b>Morelos</b>	<b>5.2</b>
<b>Nayarit</b>	<b>3.7</b>
<b>Nuevo León</b>	<b>2.5</b>
<b>Oaxaca</b>	<b>7.0</b>
<b>Puebla</b>	<b>7.4</b>
<b>Querétaro</b>	<b>3.0</b>
<b>Quintana Roo</b>	<b>6.7</b>
<b>San Luis Potosí</b>	<b>4.1</b>
<b>Sinaloa</b>	<b>6.4</b>
<b>Sonora</b>	<b>3.7</b>
<b>Tabasco</b>	<b>7.6</b>
<b>Tamaulipas</b>	<b>4.2</b>
<b>Tlaxcala</b>	<b>0.4</b>
<b>Veracruz</b>	<b>0.8</b>
<b>Yucatán</b>	<b>-0.4</b>
<b>Zacatecas</b>	<b>1.4</b>

# PIB a precios constantes de 2013 (Millones de pesos) 2021



**POTOSÍ**  
PARA LOS POTOSINOS  
NUESTRO ESPERANZA

**ECONOMÍA**  
SECRETARÍA DE DESARROLLO ECONÓMICO



<b>Nacional</b>	<b>17,040,694</b>
<b>Aguascalientes</b>	<b>206,715</b>
<b>Baja California</b>	<b>599,221</b>
<b>Baja California Sur</b>	<b>141,176</b>
<b>Campeche</b>	<b>462,353</b>
<b>Chiapas</b>	<b>268,174</b>
<b>Chihuahua</b>	<b>566,203</b>
<b>Ciudad de México</b>	<b>2,944,607</b>
<b>Coahuila</b>	<b>567,405</b>
<b>Colima</b>	<b>101,361</b>
<b>Durango</b>	<b>200,397</b>
<b>Estado de México</b>	<b>1,575,492</b>
<b>Guanajuato</b>	<b>682,552</b>
<b>Guerrero</b>	<b>227,408</b>
<b>Hidalgo</b>	<b>251,438</b>
<b>Jalisco</b>	<b>1,186,919</b>
<b>Michoacán</b>	<b>406,943</b>
<b>Morelos</b>	<b>186,362</b>
<b>Nayarit</b>	<b>116,192</b>
<b>Nuevo León</b>	<b>1,344,947</b>
<b>Oaxaca</b>	<b>249,591</b>
<b>Puebla</b>	<b>542,719</b>
<b>Querétaro</b>	<b>388,481</b>
<b>Quintana Roo</b>	<b>257,699</b>
<b>San Luis Potosí</b>	<b>354,896</b>
<b>Sinaloa</b>	<b>383,066</b>
<b>Sonora</b>	<b>572,000</b>
<b>Tabasco</b>	<b>502,306</b>
<b>Tamaulipas</b>	<b>481,559</b>
<b>Tlaxcala</b>	<b>94,889</b>
<b>Veracruz</b>	<b>767,013</b>
<b>Yucatán</b>	<b>259,829</b>
<b>Zacatecas</b>	<b>150,782</b>



# PIB a precios corrientes (Millones de pesos) 2021



**POTOSÍ**  
PARA LOS POTOSINOS  
NUESTRO ESPERANZA

**ECONOMÍA**  
SECRETARÍA DE DESARROLLO ECONÓMICO



<b>Nacional</b>	<b>24,225,440</b>
<b>Aguascalientes</b>	<b>318,347</b>
<b>Baja California</b>	<b>923,218</b>
<b>Baja California Sur</b>	<b>212,813</b>
<b>Campeche</b>	<b>483,398</b>
<b>Chiapas</b>	<b>379,227</b>
<b>Chihuahua</b>	<b>878,625</b>
<b>Ciudad de México</b>	<b>3,701,686</b>
<b>Coahuila</b>	<b>901,801</b>
<b>Colima</b>	<b>145,781</b>
<b>Durango</b>	<b>301,207</b>
<b>Estado de México</b>	<b>2,212,972</b>
<b>Guanajuato</b>	<b>1,029,274</b>
<b>Guerrero</b>	<b>330,937</b>
<b>Hidalgo</b>	<b>388,748</b>
<b>Jalisco</b>	<b>1,759,742</b>
<b>Michoacán</b>	<b>596,442</b>
<b>Morelos</b>	<b>258,640</b>
<b>Nayarit</b>	<b>173,938</b>
<b>Nuevo León</b>	<b>2,016,768</b>
<b>Oaxaca</b>	<b>394,292</b>
<b>Puebla</b>	<b>759,807</b>
<b>Querétaro</b>	<b>554,928</b>
<b>Quintana Roo</b>	<b>353,445</b>
<b>San Luis Potosí</b>	<b>562,564</b>
<b>Sinaloa</b>	<b>561,553</b>
<b>Sonora</b>	<b>891,434</b>
<b>Tabasco</b>	<b>592,959</b>
<b>Tamaulipas</b>	<b>717,585</b>
<b>Tlaxcala</b>	<b>136,257</b>
<b>Veracruz</b>	<b>1,075,630</b>
<b>Yucatán</b>	<b>376,869</b>
<b>Zacatecas</b>	<b>234,552</b>

# Exportaciones Trimestrales 2022

## III Trimestre (Miles de dólares)



**POTOSÍ**  
PARA LOS POTOSINOS  
NUESTRO PASADO. NUESTRO FUTURO.

**ECONOMÍA**  
SECRETARÍA DE DESARROLLO ECONÓMICO



<b>Nacional</b>	<b>134,876,425</b>
<b>Aguascalientes</b>	<b>2,957,795</b>
<b>Baja California</b>	<b>13,624,292</b>
<b>Baja California Sur</b>	<b>94,440</b>
<b>Campeche</b>	<b>5,019,384</b>
<b>Chiapas</b>	<b>370,367</b>
<b>Chihuahua</b>	<b>20,150,972</b>
<b>Ciudad de México</b>	<b>981,119</b>
<b>Coahuila</b>	<b>15,613,585</b>
<b>Colima</b>	<b>264,246</b>
<b>Durango</b>	<b>903,528</b>
<b>Estado de México</b>	<b>5,474,790</b>
<b>Guanajuato</b>	<b>8,383,688</b>
<b>Guerrero</b>	<b>262,465</b>
<b>Hidalgo</b>	<b>990,604</b>
<b>Jalisco</b>	<b>7,036,873</b>
<b>Michoacán</b>	<b>1,663,633</b>
<b>Morelos</b>	<b>736,759</b>
<b>Nayarit</b>	<b>67,551</b>
<b>Nuevo León</b>	<b>13,775,048</b>
<b>Oaxaca</b>	<b>437,859</b>
<b>Puebla</b>	<b>5,417,484</b>
<b>Querétaro</b>	<b>4,447,043</b>
<b>Quintana Roo</b>	<b>1,454</b>
<b>San Luis Potosí</b>	<b>4,398,795</b>
<b>Sinaloa</b>	<b>556,690</b>
<b>Sonora</b>	<b>5,543,880</b>
<b>Tabasco</b>	<b>3,010,087</b>
<b>Tamaulipas</b>	<b>8,574,041</b>
<b>Tlaxcala</b>	<b>548,374</b>
<b>Veracruz</b>	<b>2,314,749</b>
<b>Yucatán</b>	<b>339,436</b>
<b>Zacatecas</b>	<b>915,393</b>

# Inversión Extranjera Directa III Trimestre 2022 (Millones de dólares)



**POTOSÍ**  
PARA LOS POTOSINOS  
NUESTRO ESPERANZADO FUTURO

**ECONOMÍA**  
SECRETARÍA DE DESARROLLO ECONÓMICO



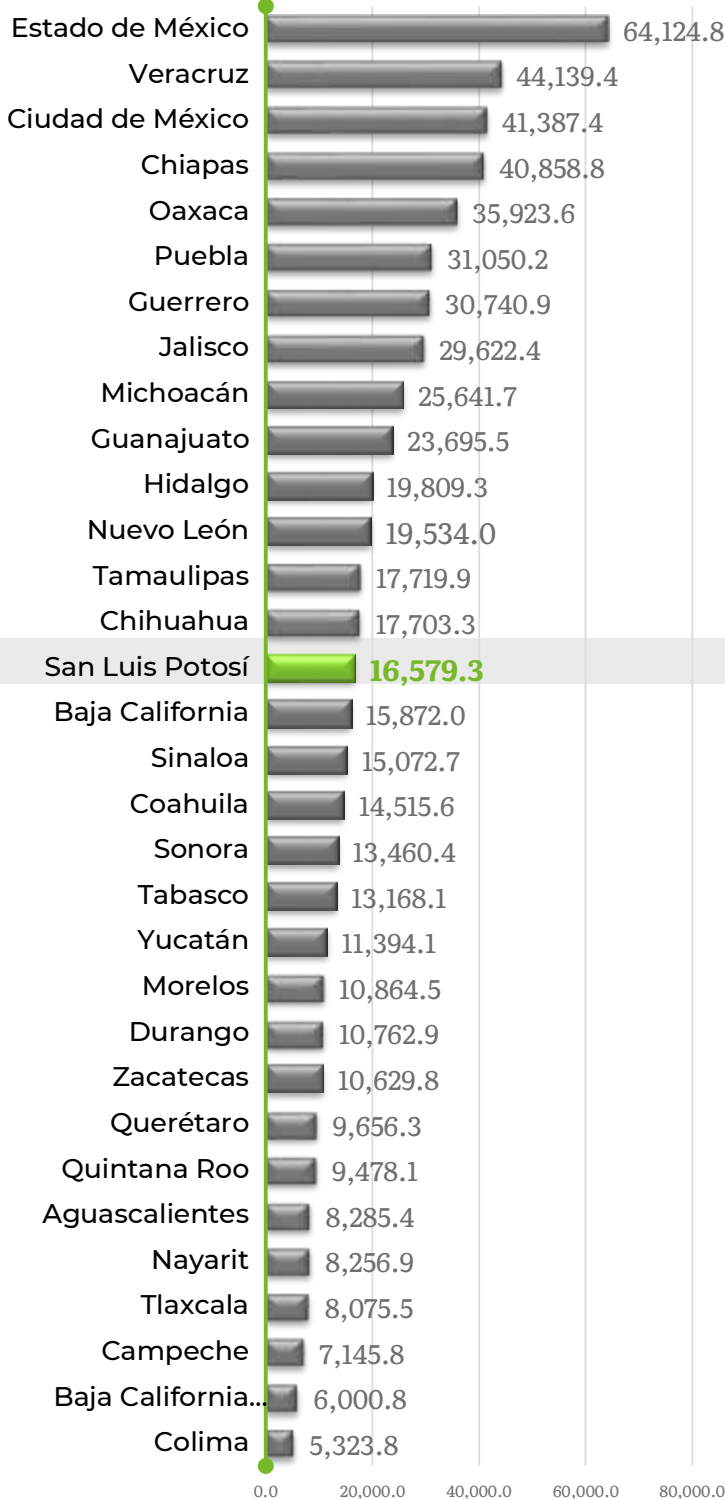
<b>Nacional</b>	<b>32,147.4</b>
<b>Aguascalientes</b>	<b>462.4</b>
<b>Baja California</b>	<b>1,533.6</b>
<b>Baja California Sur</b>	<b>526.8</b>
<b>Campeche</b>	<b>80.2</b>
<b>Chiapas</b>	<b>239.7</b>
<b>Chihuahua</b>	<b>1,683.0</b>
<b>Ciudad de México</b>	<b>10,296.3</b>
<b>Coahuila</b>	<b>727.4</b>
<b>Colima</b>	<b>71.7</b>
<b>Durango</b>	<b>320.8</b>
<b>Estado de México</b>	<b>1,629.8</b>
<b>Guanajuato</b>	<b>1,678.0</b>
<b>Guerrero</b>	<b>194.0</b>
<b>Hidalgo</b>	<b>408.0</b>
<b>Jalisco</b>	<b>2,396.1</b>
<b>Michoacán</b>	<b>145.7</b>
<b>Morelos</b>	<b>31.0</b>
<b>Nayarit</b>	<b>410.4</b>
<b>Nuevo León</b>	<b>2,805.2</b>
<b>Oaxaca</b>	<b>202.7</b>
<b>Puebla</b>	<b>731.6</b>
<b>Querétaro</b>	<b>764.9</b>
<b>Quintana Roo</b>	<b>380.6</b>
<b>San Luis Potosí</b>	<b>864.4</b>
<b>Sinaloa</b>	<b>721.8</b>
<b>Sonora</b>	<b>476.5</b>
<b>Tabasco</b>	<b>176.9</b>
<b>Tamaulipas</b>	<b>834.0</b>
<b>Tlaxcala</b>	<b>164.3</b>
<b>Veracruz</b>	<b>474.8</b>
<b>Yucatán</b>	<b>515.6</b>
<b>Zacatecas</b>	<b>199.0</b>

# Aportaciones Federales Septiembre 2022 (Millones de pesos)



**POTOSÍ**  
PARA LOS POTOSINOS  
NUESTRO ESPERANZADO FUTURO

**ECONOMÍA**  
SECRETARÍA DE ECONOMÍA



Nacional	636,493.3
<b>Aguascalientes</b>	8,285.4
<b>Baja California</b>	15,872.0
<b>Baja California Sur</b>	6,000.8
<b>Campeche</b>	7,145.8
<b>Chiapas</b>	40,858.8
<b>Chihuahua</b>	17,703.3
<b>Ciudad de México</b>	41,387.4
<b>Coahuila</b>	14,515.6
<b>Colima</b>	5,323.8
<b>Durango</b>	10,762.9
<b>Estado de México</b>	64,124.8
<b>Guanajuato</b>	23,695.5
<b>Guerrero</b>	30,740.9
<b>Hidalgo</b>	19,809.3
<b>Jalisco</b>	29,622.4
<b>Michoacán</b>	25,641.7
<b>Morelos</b>	10,864.5
<b>Nayarit</b>	8,256.9
<b>Nuevo León</b>	19,534.0
<b>Oaxaca</b>	35,923.6
<b>Puebla</b>	31,050.2
<b>Querétaro</b>	9,656.3
<b>Quintana Roo</b>	9,478.1
<b>San Luis Potosí</b>	<b>16,579.3</b>
<b>Sinaloa</b>	15,072.7
<b>Sonora</b>	13,460.4
<b>Tabasco</b>	13,168.1
<b>Tamaulipas</b>	17,719.9
<b>Tlaxcala</b>	8,075.5
<b>Veracruz</b>	44,139.4
<b>Yucatán</b>	11,394.1
<b>Zacatecas</b>	10,629.8

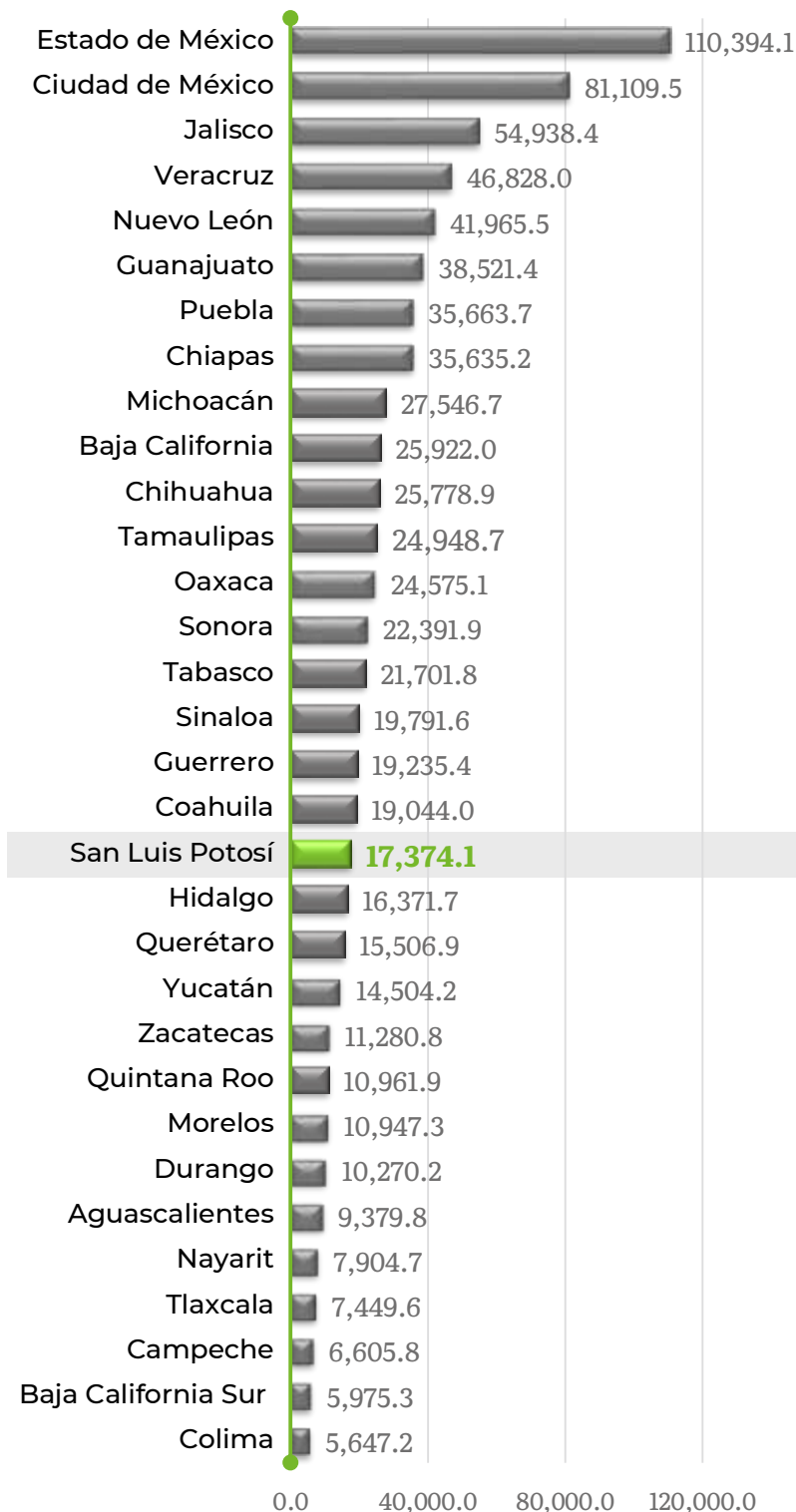
Fuente: **Aportaciones y Participaciones a Entidades Federativas**. Dirección General de Estadística de la Hacienda Pública. SHCP. Enero-Septiembre 2022.

# Participaciones Federales Septiembre 2022 (Millones de pesos)



**POTOSÍ**  
PARA LOS POTOSINOS  
FUNDACIÓN DEL ESTADO 1763-2022

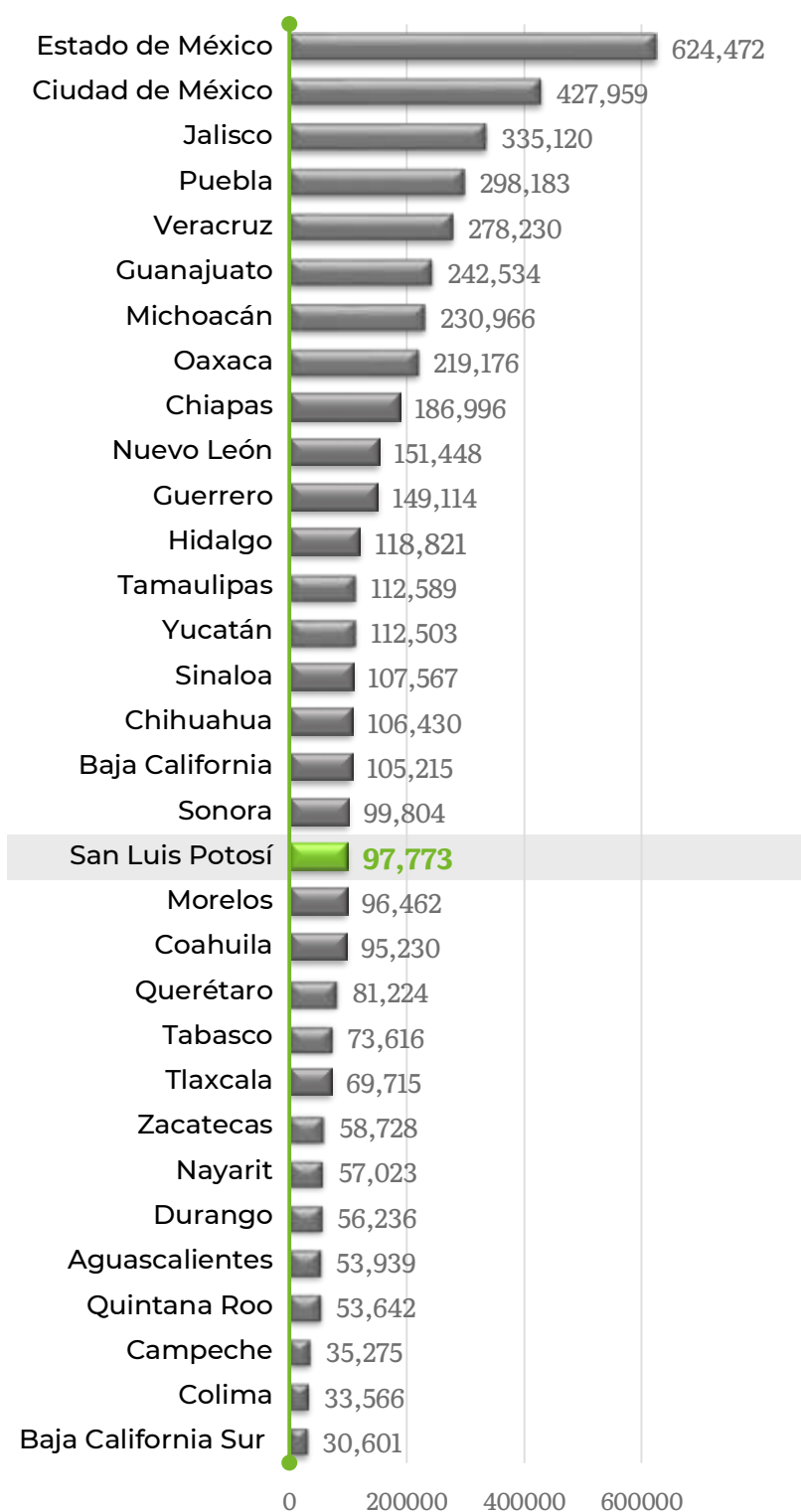
**ECONOMÍA**  
SECRETARÍA DE DESARROLLO ECONÓMICO



<b>Nacional</b>	<b>826,171.5</b>
<b>Aguascalientes</b>	<b>9,379.8</b>
<b>Baja California</b>	<b>25,922.0</b>
<b>Baja California Sur</b>	<b>5,975.3</b>
<b>Campeche</b>	<b>6,605.8</b>
<b>Chiapas</b>	<b>35,635.2</b>
<b>Chihuahua</b>	<b>25,778.9</b>
<b>Ciudad de México</b>	<b>81,109.5</b>
<b>Coahuila</b>	<b>19,044.0</b>
<b>Colima</b>	<b>5,647.2</b>
<b>Durango</b>	<b>10,270.2</b>
<b>Estado de México</b>	<b>110,394.1</b>
<b>Guanajuato</b>	<b>38,521.4</b>
<b>Guerrero</b>	<b>19,235.4</b>
<b>Hidalgo</b>	<b>16,371.7</b>
<b>Jalisco</b>	<b>54,938.4</b>
<b>Michoacán</b>	<b>27,546.7</b>
<b>Morelos</b>	<b>10,947.3</b>
<b>Nayarit</b>	<b>7,904.7</b>
<b>Nuevo León</b>	<b>41,965.5</b>
<b>Oaxaca</b>	<b>24,575.1</b>
<b>Puebla</b>	<b>35,663.7</b>
<b>Querétaro</b>	<b>15,506.9</b>
<b>Quintana Roo</b>	<b>10,961.9</b>
<b>San Luis Potosí</b>	<b>17,374.1</b>
<b>Sinaloa</b>	<b>19,791.6</b>
<b>Sonora</b>	<b>22,391.9</b>
<b>Tabasco</b>	<b>21,701.8</b>
<b>Tamaulipas</b>	<b>24,948.7</b>
<b>Tlaxcala</b>	<b>7,449.6</b>
<b>Veracruz</b>	<b>46,828.0</b>
<b>Yucatán</b>	<b>14,504.2</b>
<b>Zacatecas</b>	<b>11,280.8</b>

Fuente: **Aportaciones y Participaciones a Entidades Federativas**. Dirección General de Estadística de la Hacienda Pública. SHCP. Enero-Septiembre 2022.

# Total de Unidades Económicas (2019)



<b>Nacional</b>	<b>4,800,157</b>
<b>Aguascalientes</b>	<b>53,939</b>
<b>Baja California</b>	<b>105,215</b>
<b>Baja California Sur</b>	<b>30,601</b>
<b>Campeche</b>	<b>35,275</b>
<b>Chiapas</b>	<b>186,996</b>
<b>Chihuahua</b>	<b>106,430</b>
<b>Ciudad de México</b>	<b>427,959</b>
<b>Coahuila</b>	<b>95,230</b>
<b>Colima</b>	<b>33,566</b>
<b>Durango</b>	<b>56,236</b>
<b>Estado de México</b>	<b>624,472</b>
<b>Guanajuato</b>	<b>242,534</b>
<b>Guerrero</b>	<b>149,114</b>
<b>Hidalgo</b>	<b>118,821</b>
<b>Jalisco</b>	<b>335,120</b>
<b>Michoacán</b>	<b>230,966</b>
<b>Morelos</b>	<b>96,462</b>
<b>Nayarit</b>	<b>57,023</b>
<b>Nuevo León</b>	<b>151,448</b>
<b>Oaxaca</b>	<b>219,176</b>
<b>Puebla</b>	<b>298,183</b>
<b>Querétaro</b>	<b>81,224</b>
<b>Quintana Roo</b>	<b>53,642</b>
<b>San Luis Potosí</b>	<b>97,773</b>
<b>Sinaloa</b>	<b>107,567</b>
<b>Sonora</b>	<b>99,804</b>
<b>Tabasco</b>	<b>73,616</b>
<b>Tamaulipas</b>	<b>112,589</b>
<b>Tlaxcala</b>	<b>69,715</b>
<b>Veracruz</b>	<b>278,230</b>
<b>Yucatán</b>	<b>112,503</b>
<b>Zacatecas</b>	<b>58,728</b>

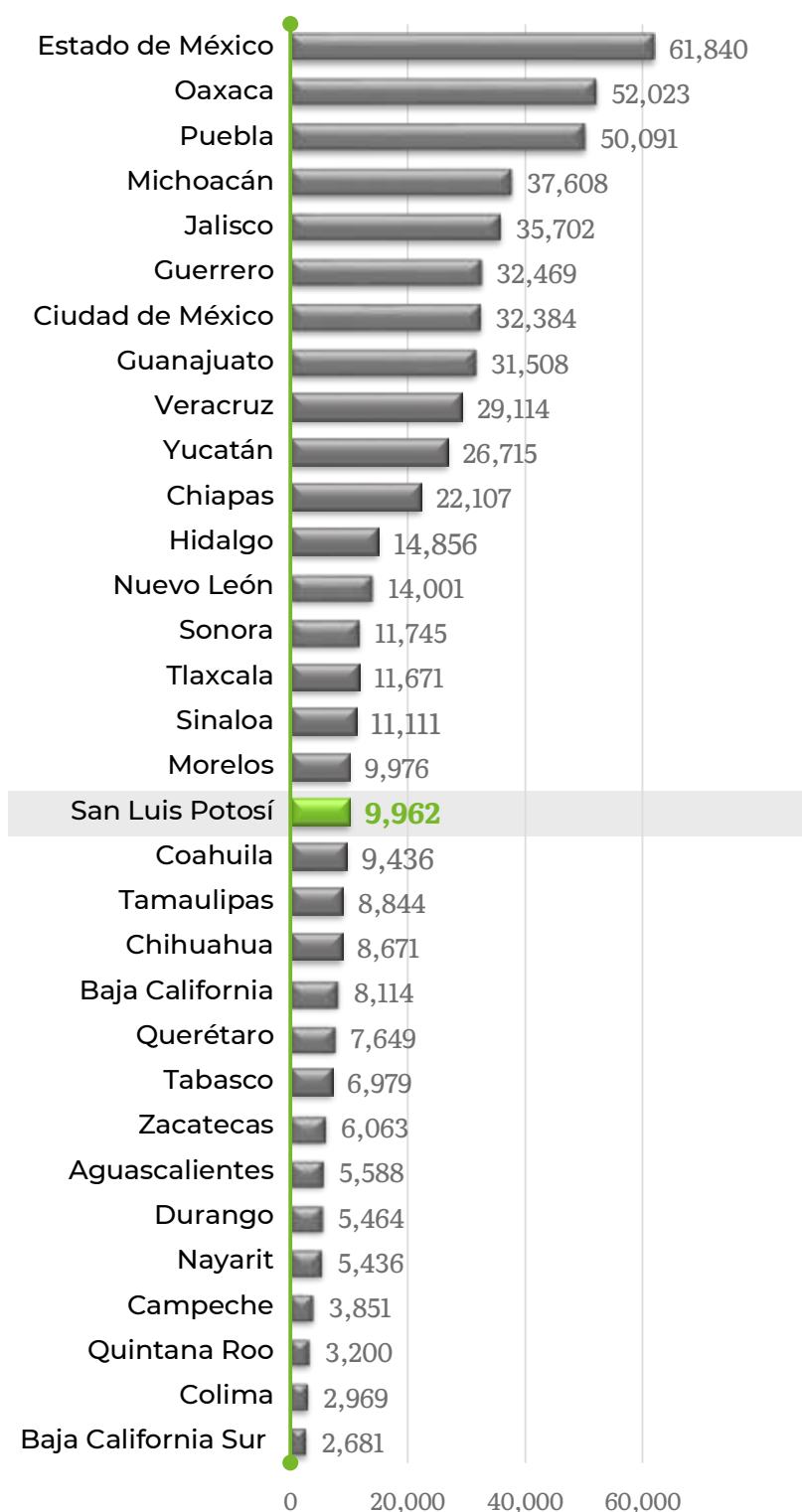
Fuente: Censos Económicos, 2019. Resultados Definitivos. INEGI. Julio 2020.

# Total Personal ocupado en las Unidades Económicas (2019)



<b>Nacional</b>	<b>27,132,927</b>
<b>Aguascalientes</b>	<b>369,945</b>
<b>Baja California</b>	<b>1,034,332</b>
<b>Baja California Sur</b>	<b>225,017</b>
<b>Campeche</b>	<b>187,898</b>
<b>Chiapas</b>	<b>554,589</b>
<b>Chihuahua</b>	<b>1,049,247</b>
<b>Ciudad de México</b>	<b>4,297,134</b>
<b>Coahuila</b>	<b>962,912</b>
<b>Colima</b>	<b>178,059</b>
<b>Durango</b>	<b>329,975</b>
<b>Estado de México</b>	<b>2,527,280</b>
<b>Guanajuato</b>	<b>1,379,427</b>
<b>Guerrero</b>	<b>435,108</b>
<b>Hidalgo</b>	<b>432,299</b>
<b>Jalisco</b>	<b>2,004,175</b>
<b>Michoacán</b>	<b>779,733</b>
<b>Morelos</b>	<b>362,154</b>
<b>Nayarit</b>	<b>237,485</b>
<b>Nuevo León</b>	<b>1,803,965</b>
<b>Oaxaca</b>	<b>551,009</b>
<b>Puebla</b>	<b>1,117,993</b>
<b>Querétaro</b>	<b>689,199</b>
<b>Quintana Roo</b>	<b>486,636</b>
<b>San Luis Potosí</b>	<b>554,866</b>
<b>Sinaloa</b>	<b>626,365</b>
<b>Sonora</b>	<b>781,364</b>
<b>Tabasco</b>	<b>308,616</b>
<b>Tamaulipas</b>	<b>816,605</b>
<b>Tlaxcala</b>	<b>224,220</b>
<b>Veracruz</b>	<b>1,064,138</b>
<b>Yucatán</b>	<b>516,924</b>
<b>Zacatecas</b>	<b>244,258</b>

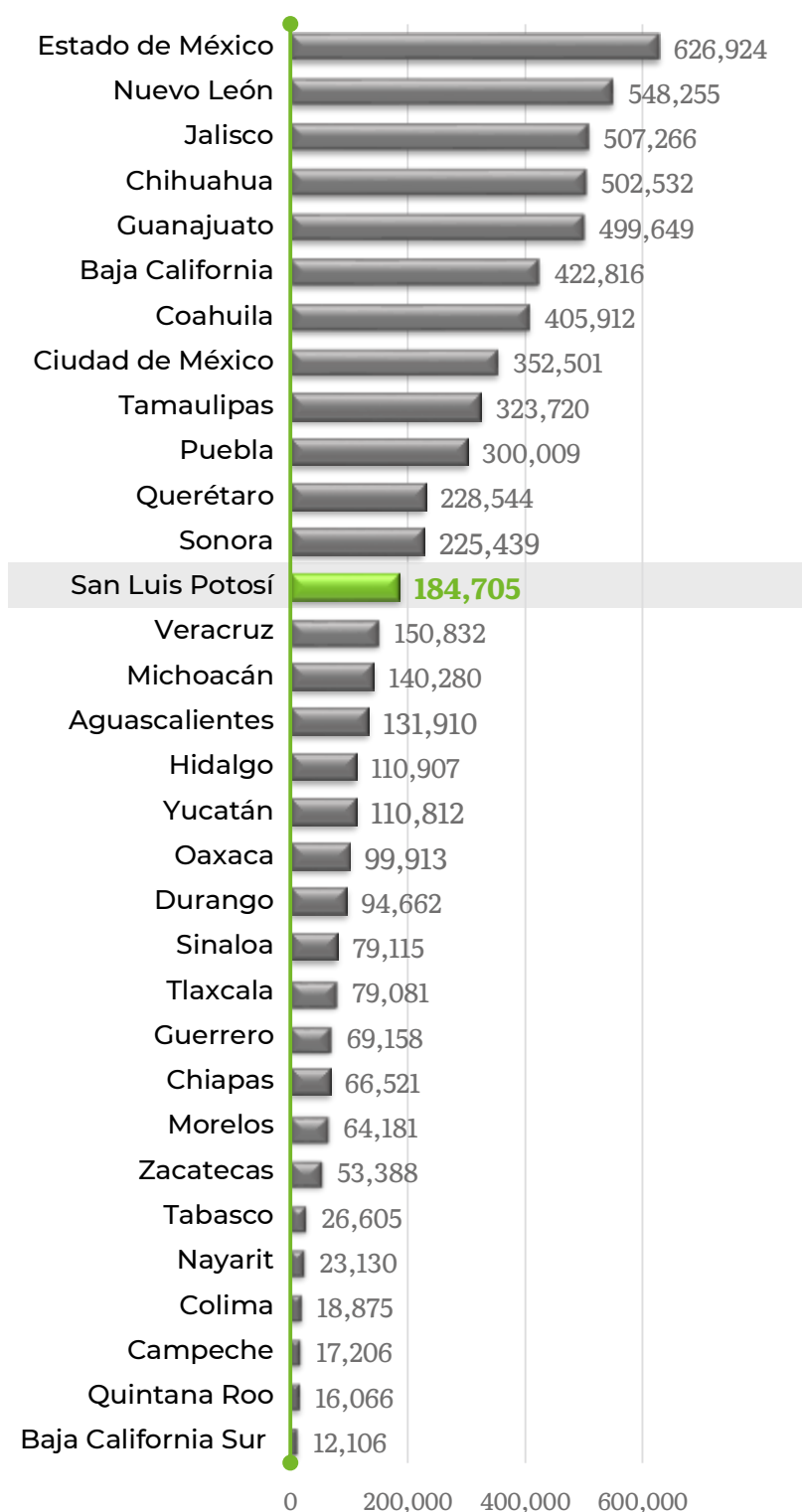
# Unidades económicas manufactureras (2019)



<b>Nacional</b>	<b>579,828</b>
<b>Aguascalientes</b>	<b>5,588</b>
<b>Baja California</b>	<b>8,114</b>
<b>Baja California Sur</b>	<b>2,681</b>
<b>Campeche</b>	<b>3,851</b>
<b>Chiapas</b>	<b>22,107</b>
<b>Chihuahua</b>	<b>8,671</b>
<b>Ciudad de México</b>	<b>32,384</b>
<b>Coahuila</b>	<b>9,436</b>
<b>Colima</b>	<b>2,969</b>
<b>Durango</b>	<b>5,464</b>
<b>Estado de México</b>	<b>61,840</b>
<b>Guanajuato</b>	<b>31,508</b>
<b>Guerrero</b>	<b>32,469</b>
<b>Hidalgo</b>	<b>14,856</b>
<b>Jalisco</b>	<b>35,702</b>
<b>Michoacán</b>	<b>37,608</b>
<b>Morelos</b>	<b>9,976</b>
<b>Nayarit</b>	<b>5,436</b>
<b>Nuevo León</b>	<b>14,001</b>
<b>Oaxaca</b>	<b>52,023</b>
<b>Puebla</b>	<b>50,091</b>
<b>Querétaro</b>	<b>7,649</b>
<b>Quintana Roo</b>	<b>3,200</b>
<b>San Luis Potosí</b>	<b>9,962</b>
<b>Sinaloa</b>	<b>11,111</b>
<b>Sonora</b>	<b>11,745</b>
<b>Tabasco</b>	<b>6,979</b>
<b>Tamaulipas</b>	<b>8,844</b>
<b>Tlaxcala</b>	<b>11,671</b>
<b>Veracruz</b>	<b>29,114</b>
<b>Yucatán</b>	<b>26,715</b>
<b>Zacatecas</b>	<b>6,063</b>



# Personal ocupado en manufactura (2019)



<b>Nacional</b>	<b>6,493,020</b>
<b>Aguascalientes</b>	<b>131,910</b>
<b>Baja California</b>	<b>422,816</b>
<b>Baja California Sur</b>	<b>12,106</b>
<b>Campeche</b>	<b>17,206</b>
<b>Chiapas</b>	<b>66,521</b>
<b>Chihuahua</b>	<b>502,532</b>
<b>Ciudad de México</b>	<b>352,501</b>
<b>Coahuila</b>	<b>405,912</b>
<b>Colima</b>	<b>18,875</b>
<b>Durango</b>	<b>94,662</b>
<b>Estado de México</b>	<b>626,924</b>
<b>Guanajuato</b>	<b>499,649</b>
<b>Guerrero</b>	<b>69,158</b>
<b>Hidalgo</b>	<b>110,907</b>
<b>Jalisco</b>	<b>507,266</b>
<b>Michoacán</b>	<b>140,280</b>
<b>Morelos</b>	<b>64,181</b>
<b>Nayarit</b>	<b>23,130</b>
<b>Nuevo León</b>	<b>548,255</b>
<b>Oaxaca</b>	<b>99,913</b>
<b>Puebla</b>	<b>300,009</b>
<b>Querétaro</b>	<b>228,544</b>
<b>Quintana Roo</b>	<b>16,066</b>
<b>San Luis Potosí</b>	<b>184,705</b>
<b>Sinaloa</b>	<b>79,115</b>
<b>Sonora</b>	<b>225,439</b>
<b>Tabasco</b>	<b>26,605</b>
<b>Tamaulipas</b>	<b>323,720</b>
<b>Tlaxcala</b>	<b>79,081</b>
<b>Veracruz</b>	<b>150,832</b>
<b>Yucatán</b>	<b>110,812</b>
<b>Zacatecas</b>	<b>53,388</b>

# Unidades económicas comerciales (2019)



**POTOSÍ**  
PARA LOS POTOSINOS  
FUNDACIÓN DEL ESTADO 1763-2017

**ECONOMÍA**  
SECRETARÍA DE DESARROLLO ECONÓMICO



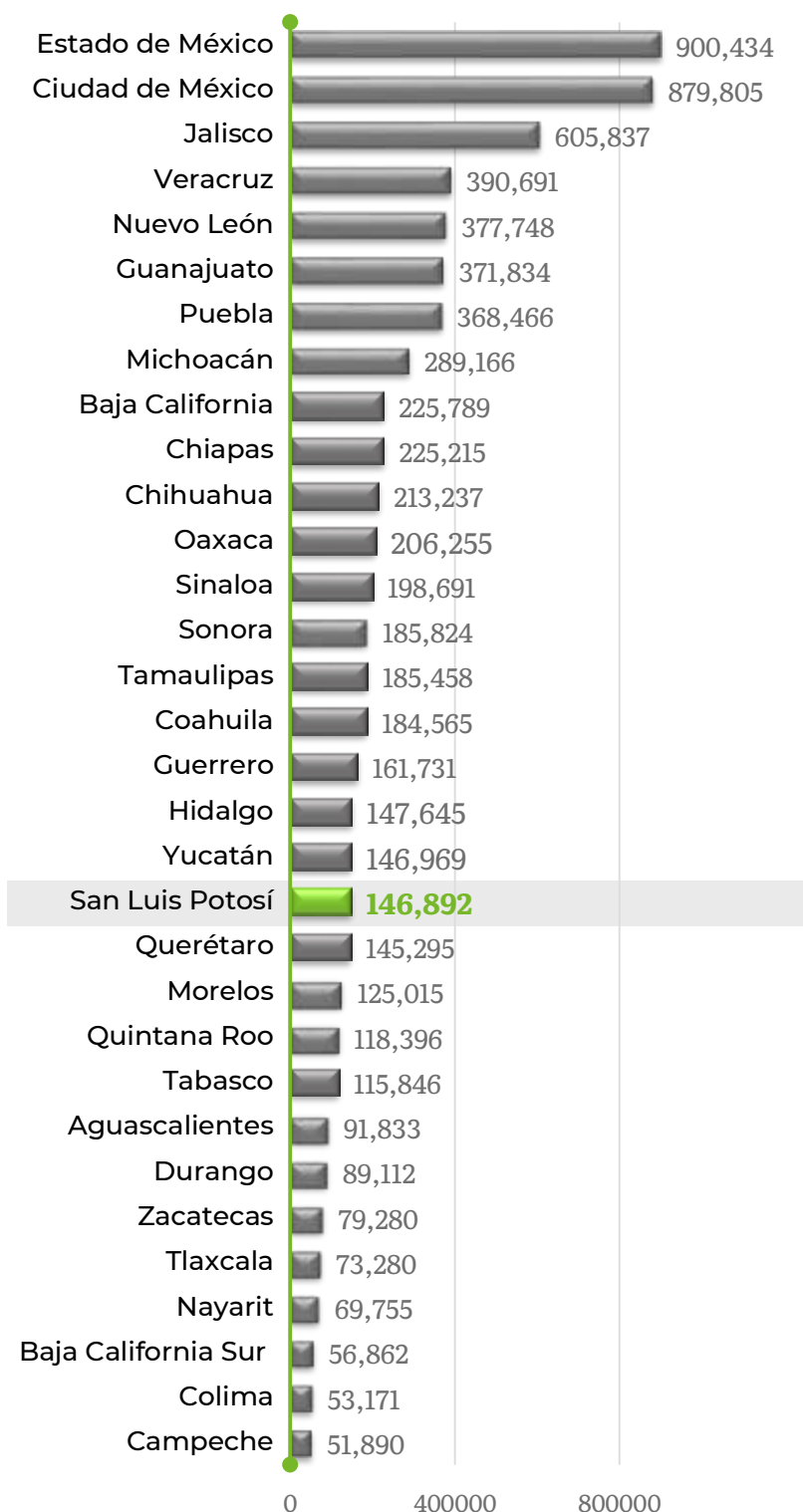
<b>Nacional</b>	<b>2,248,315</b>
<b>Aguascalientes</b>	<b>23,359</b>
<b>Baja California</b>	<b>43,452</b>
<b>Baja California Sur</b>	<b>11,803</b>
<b>Campeche</b>	<b>15,910</b>
<b>Chiapas</b>	<b>95,148</b>
<b>Chihuahua</b>	<b>49,052</b>
<b>Ciudad de México</b>	<b>212,420</b>
<b>Coahuila</b>	<b>42,687</b>
<b>Colima</b>	<b>13,236</b>
<b>Durango</b>	<b>25,717</b>
<b>Estado de México</b>	<b>332,820</b>
<b>Guanajuato</b>	<b>117,342</b>
<b>Guerrero</b>	<b>66,827</b>
<b>Hidalgo</b>	<b>57,780</b>
<b>Jalisco</b>	<b>159,569</b>
<b>Michoacán</b>	<b>104,505</b>
<b>Morelos</b>	<b>46,734</b>
<b>Nayarit</b>	<b>22,641</b>
<b>Nuevo León</b>	<b>64,813</b>
<b>Oaxaca</b>	<b>91,318</b>
<b>Puebla</b>	<b>143,614</b>
<b>Querétaro</b>	<b>37,453</b>
<b>Quintana Roo</b>	<b>24,392</b>
<b>San Luis Potosí</b>	<b>45,066</b>
<b>Sinaloa</b>	<b>44,646</b>
<b>Sonora</b>	<b>39,732</b>
<b>Tabasco</b>	<b>31,630</b>
<b>Tamaulipas</b>	<b>50,056</b>
<b>Tlaxcala</b>	<b>35,180</b>
<b>Veracruz</b>	<b>129,880</b>
<b>Yucatán</b>	<b>41,352</b>
<b>Zacatecas</b>	<b>28,181</b>

# Personal ocupado en el comercio (2019)



**POTOSÍ**  
PARA LOS POTOSINOS  
SECRETARÍA DE DESARROLLO ECONÓMICO

**ECONOMÍA**  
SECRETARÍA DE DESARROLLO ECONÓMICO



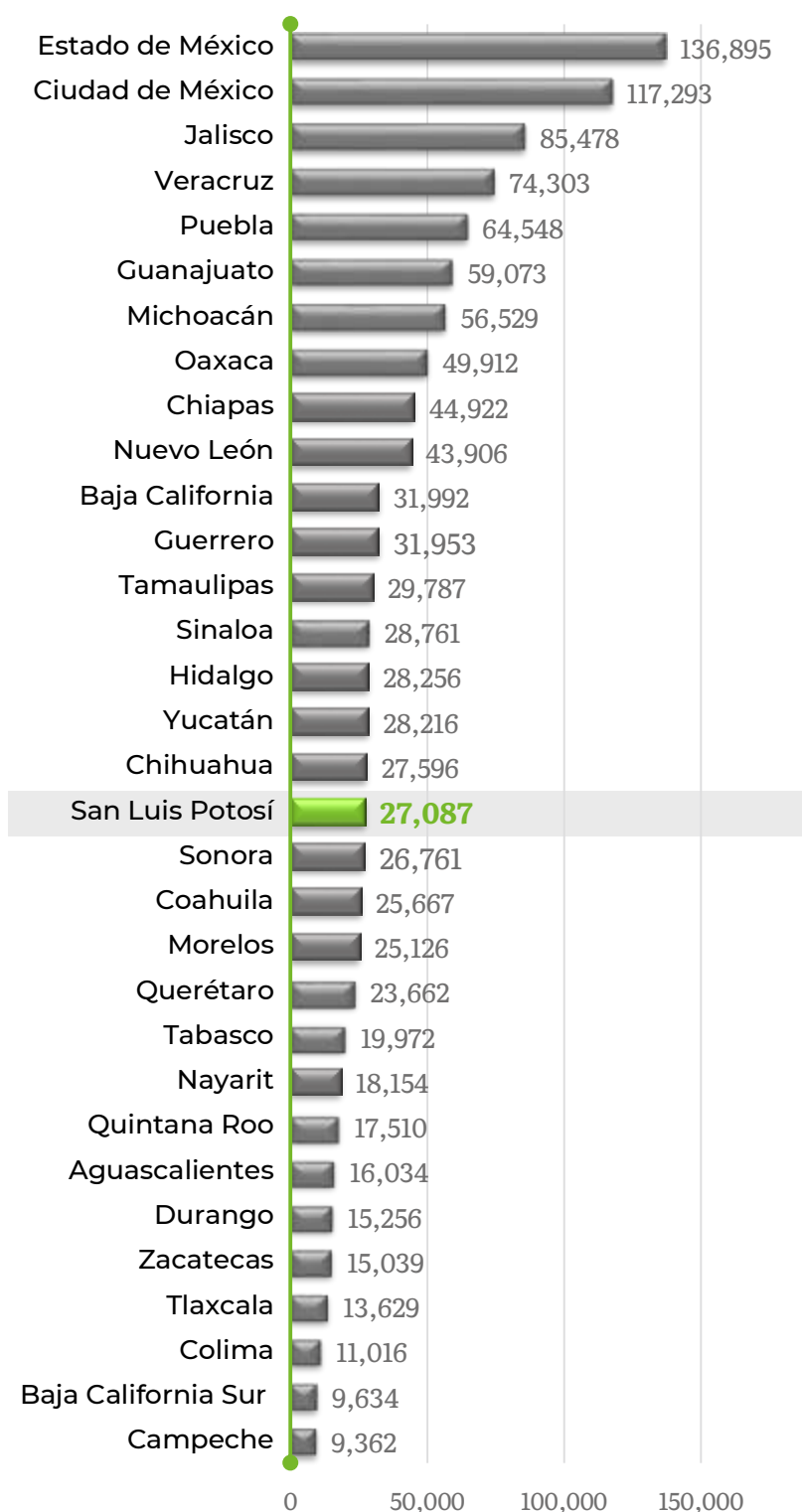
<b>Nacional</b>	<b>7,481,987</b>
<b>Aguascalientes</b>	<b>91,833</b>
<b>Baja California</b>	<b>225,789</b>
<b>Baja California Sur</b>	<b>56,862</b>
<b>Campeche</b>	<b>51,890</b>
<b>Chiapas</b>	<b>225,215</b>
<b>Chihuahua</b>	<b>213,237</b>
<b>Ciudad de México</b>	<b>879,805</b>
<b>Coahuila</b>	<b>184,565</b>
<b>Colima</b>	<b>53,171</b>
<b>Durango</b>	<b>89,112</b>
<b>Estado de México</b>	<b>900,434</b>
<b>Guanajuato</b>	<b>371,834</b>
<b>Guerrero</b>	<b>161,731</b>
<b>Hidalgo</b>	<b>147,645</b>
<b>Jalisco</b>	<b>605,837</b>
<b>Michoacán</b>	<b>289,166</b>
<b>Morelos</b>	<b>125,015</b>
<b>Nayarit</b>	<b>69,755</b>
<b>Nuevo León</b>	<b>377,748</b>
<b>Oaxaca</b>	<b>206,255</b>
<b>Puebla</b>	<b>368,466</b>
<b>Querétaro</b>	<b>145,295</b>
<b>Quintana Roo</b>	<b>118,396</b>
<b>San Luis Potosí</b>	<b>146,892</b>
<b>Sinaloa</b>	<b>198,691</b>
<b>Sonora</b>	<b>185,824</b>
<b>Tabasco</b>	<b>115,846</b>
<b>Tamaulipas</b>	<b>185,458</b>
<b>Tlaxcala</b>	<b>73,280</b>
<b>Veracruz</b>	<b>390,691</b>
<b>Yucatán</b>	<b>146,969</b>
<b>Zacatecas</b>	<b>79,280</b>

# Unidades económicas de servicios no financieros (2019)



**POTOSÍ**  
PARA LOS POTOSINOS  
NUESTRO ESPERADO FUTURO

**ECONOMÍA**  
SECRETARÍA DE ECONOMÍA



<b>Nacional</b>	<b>1,213,329</b>
<b>Aguascalientes</b>	<b>16,034</b>
<b>Baja California</b>	<b>31,992</b>
<b>Baja California Sur</b>	<b>9,634</b>
<b>Campeche</b>	<b>9,362</b>
<b>Chiapas</b>	<b>44,922</b>
<b>Chihuahua</b>	<b>27,596</b>
<b>Ciudad de México</b>	<b>117,293</b>
<b>Coahuila</b>	<b>25,667</b>
<b>Colima</b>	<b>11,016</b>
<b>Durango</b>	<b>15,256</b>
<b>Estado de México</b>	<b>136,895</b>
<b>Guanajuato</b>	<b>59,073</b>
<b>Guerrero</b>	<b>31,953</b>
<b>Hidalgo</b>	<b>28,256</b>
<b>Jalisco</b>	<b>85,478</b>
<b>Michoacán</b>	<b>56,529</b>
<b>Morelos</b>	<b>25,126</b>
<b>Nayarit</b>	<b>18,154</b>
<b>Nuevo León</b>	<b>43,906</b>
<b>Oaxaca</b>	<b>49,912</b>
<b>Puebla</b>	<b>64,548</b>
<b>Querétaro</b>	<b>23,662</b>
<b>Quintana Roo</b>	<b>17,510</b>
<b>San Luis Potosí</b>	<b>27,087</b>
<b>Sinaloa</b>	<b>28,761</b>
<b>Sonora</b>	<b>26,761</b>
<b>Tabasco</b>	<b>19,972</b>
<b>Tamaulipas</b>	<b>29,787</b>
<b>Tlaxcala</b>	<b>13,629</b>
<b>Veracruz</b>	<b>74,303</b>
<b>Yucatán</b>	<b>28,216</b>
<b>Zacatecas</b>	<b>15,039</b>

# Personal ocupado en servicios no financieros (2019)



**POTOSÍ**  
PARA LOS POTOSINOS  
SECRETARÍA DE DESARROLLO ECONÓMICO

**ECONOMÍA**  
SECRETARÍA DE DESARROLLO ECONÓMICO



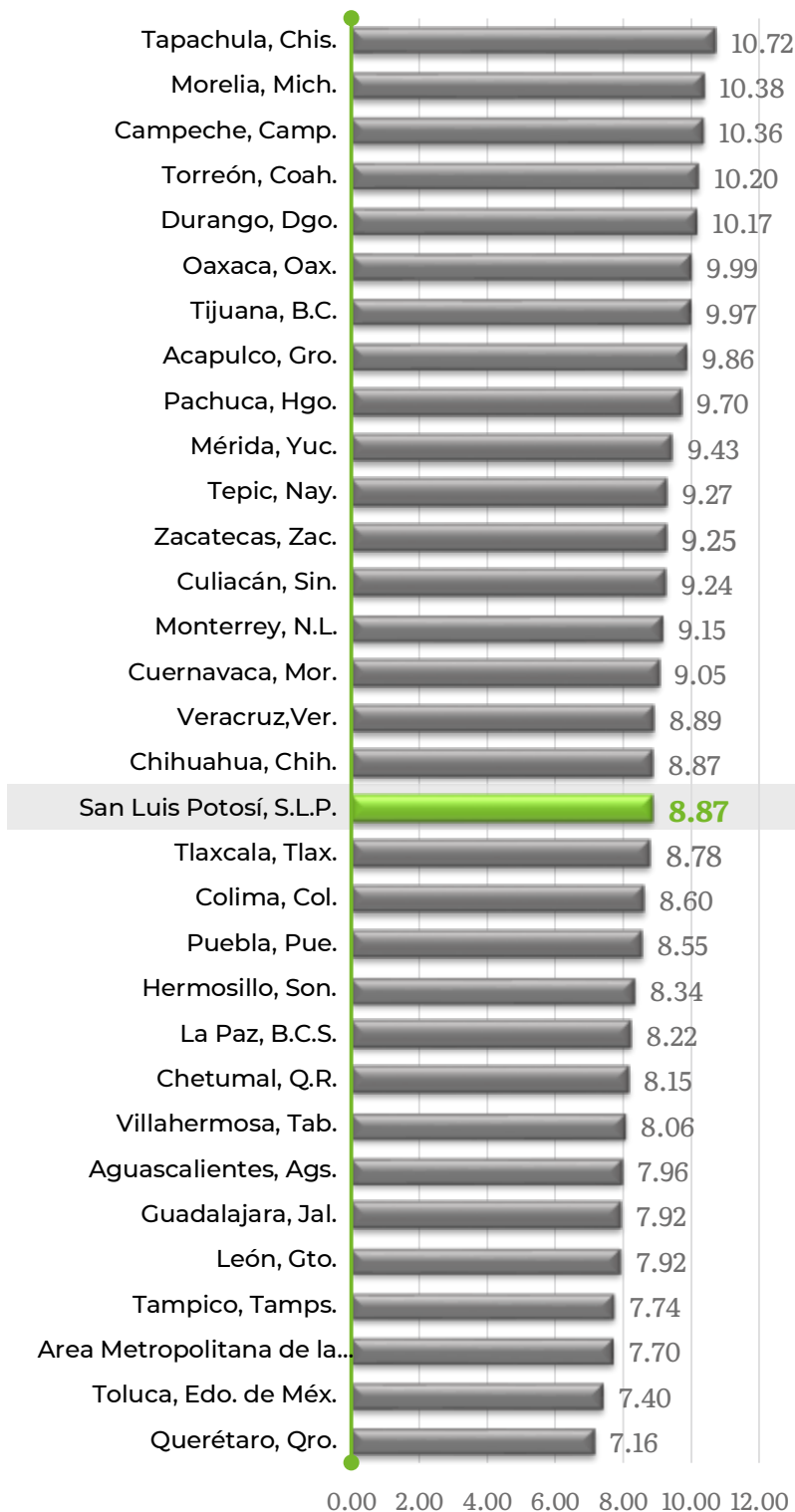
<b>Nacional</b>	<b>9,461,951</b>
<b>Aguascalientes</b>	<b>108,458</b>
<b>Baja California</b>	<b>288,400</b>
<b>Baja California Sur</b>	<b>117,394</b>
<b>Campeche</b>	<b>69,052</b>
<b>Chiapas</b>	<b>171,262</b>
<b>Chihuahua</b>	<b>234,345</b>
<b>Ciudad de México</b>	<b>2,161,727</b>
<b>Coahuila</b>	<b>272,771</b>
<b>Colima</b>	<b>77,285</b>
<b>Durango</b>	<b>96,705</b>
<b>Estado de México</b>	<b>757,537</b>
<b>Guanajuato</b>	<b>377,278</b>
<b>Guerrero</b>	<b>141,820</b>
<b>Hidalgo</b>	<b>118,772</b>
<b>Jalisco</b>	<b>667,478</b>
<b>Michoacán</b>	<b>250,445</b>
<b>Morelos</b>	<b>131,330</b>
<b>Nayarit</b>	<b>101,873</b>
<b>Nuevo León</b>	<b>661,695</b>
<b>Oaxaca</b>	<b>166,475</b>
<b>Puebla</b>	<b>336,134</b>
<b>Querétaro</b>	<b>251,990</b>
<b>Quintana Roo</b>	<b>314,138</b>
<b>San Luis Potosí</b>	<b>164,395</b>
<b>Sinaloa</b>	<b>228,334</b>
<b>Sonora</b>	<b>235,815</b>
<b>Tabasco</b>	<b>97,327</b>
<b>Tamaulipas</b>	<b>218,418</b>
<b>Tlaxcala</b>	<b>51,654</b>
<b>Veracruz</b>	<b>343,019</b>
<b>Yucatán</b>	<b>182,216</b>
<b>Zacatecas</b>	<b>66,409</b>

# Inflación Septiembre 2022 a Septiembre 2021 (Ciudades que lo componen)



**POTOSÍ**  
PARA LOS POTOSINOS  
SECRETARÍA DE DESARROLLO ECONÓMICO

**ECONOMÍA**  
SECRETARÍA DE DESARROLLO ECONÓMICO



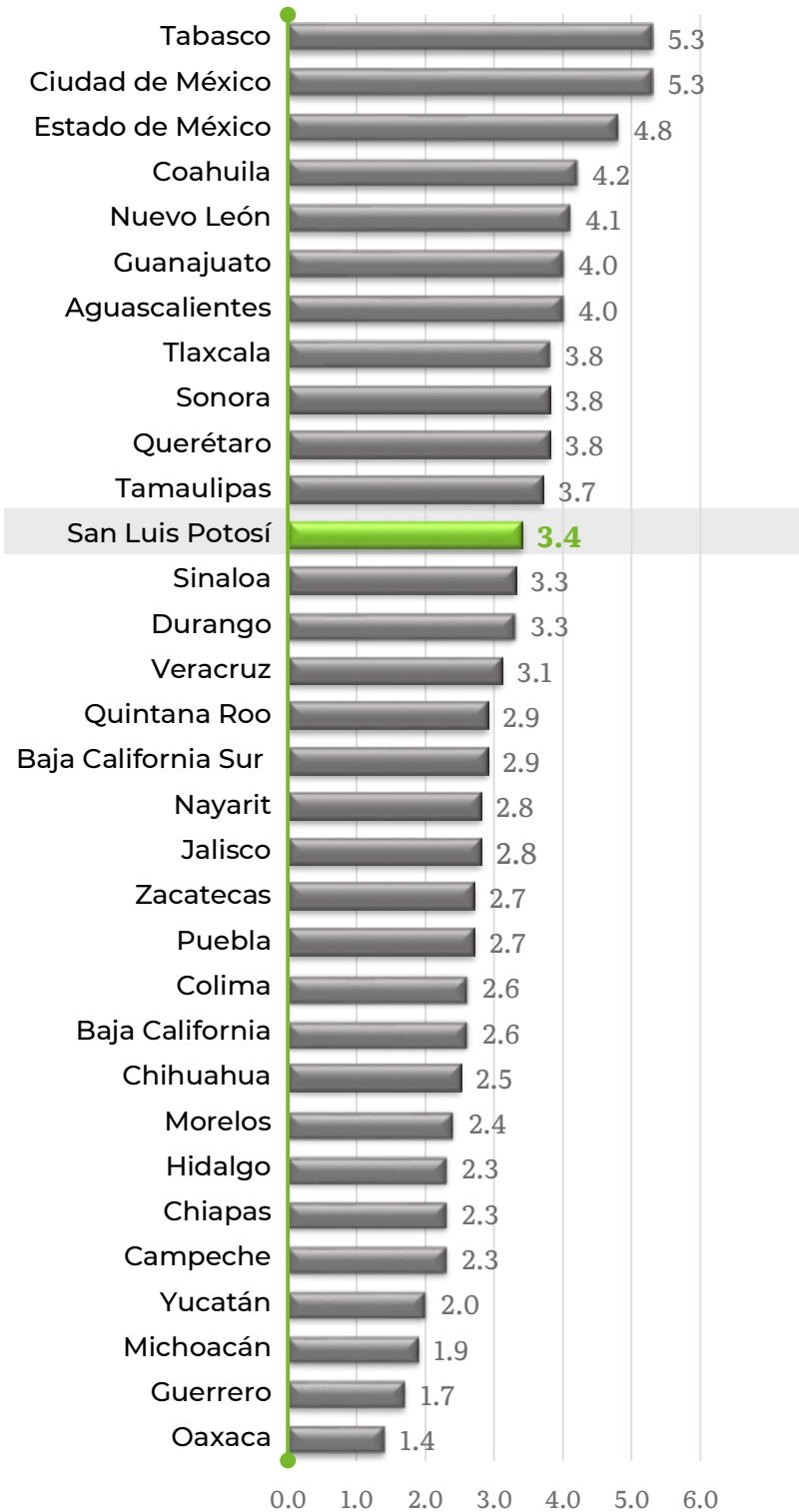
<b>Nacional</b>	<b>8.70</b>
<b>Aguascalientes, Ags.</b>	<b>7.96</b>
<b>Tijuana, B. C.</b>	<b>9.97</b>
<b>La Paz, B. C. S.</b>	<b>8.22</b>
<b>Campeche, Camp.</b>	<b>10.36</b>
<b>Tapachula, Chis.</b>	<b>10.72</b>
<b>Chihuahua, Chih.</b>	<b>8.87</b>
<b>Área Metropolitana de la Cd. de México</b>	<b>7.70</b>
<b>Torreón, Coah.</b>	<b>10.20</b>
<b>Colima, Col.</b>	<b>8.60</b>
<b>Durango, Dgo.</b>	<b>10.17</b>
<b>Toluca, Edo. de Méx.</b>	<b>7.40</b>
<b>León, Gto.</b>	<b>7.92</b>
<b>Acapulco, Gro.</b>	<b>9.86</b>
<b>Pachuca, Hgo.</b>	<b>9.70</b>
<b>Guadalajara, Jal.</b>	<b>7.92</b>
<b>Morelia, Mich</b>	<b>10.38</b>
<b>Cuernavaca, Mor.</b>	<b>9.05</b>
<b>Tepic, Nay.</b>	<b>9.27</b>
<b>Monterrey, N. L.</b>	<b>9.15</b>
<b>Oaxaca, Oax.</b>	<b>9.99</b>
<b>Puebla, Pue.</b>	<b>8.55</b>
<b>Querétaro, Qro.</b>	<b>7.16</b>
<b>Chetumal, Q. R.</b>	<b>8.15</b>
<b>San Luis Potosí, S. L. P.</b>	<b>8.87</b>
<b>Culiacán, Sin.</b>	<b>9.24</b>
<b>Hermosillo, Son.</b>	<b>8.34</b>
<b>Villahermosa, Tab.</b>	<b>8.06</b>
<b>Tampico, Tamps.</b>	<b>7.74</b>
<b>Tlaxcala, Tlax.</b>	<b>8.78</b>
<b>Veracruz, Ver.</b>	<b>8.89</b>
<b>Mérida, Yuc.</b>	<b>9.43</b>
<b>Zacatecas, Zac.</b>	<b>9.25</b>

# Tasa de desocupación (III-Trimestre-2022)



**POTOSÍ**  
PARA LOS POTOSINOS  
SEPTIEMBRE 2017 - 2022

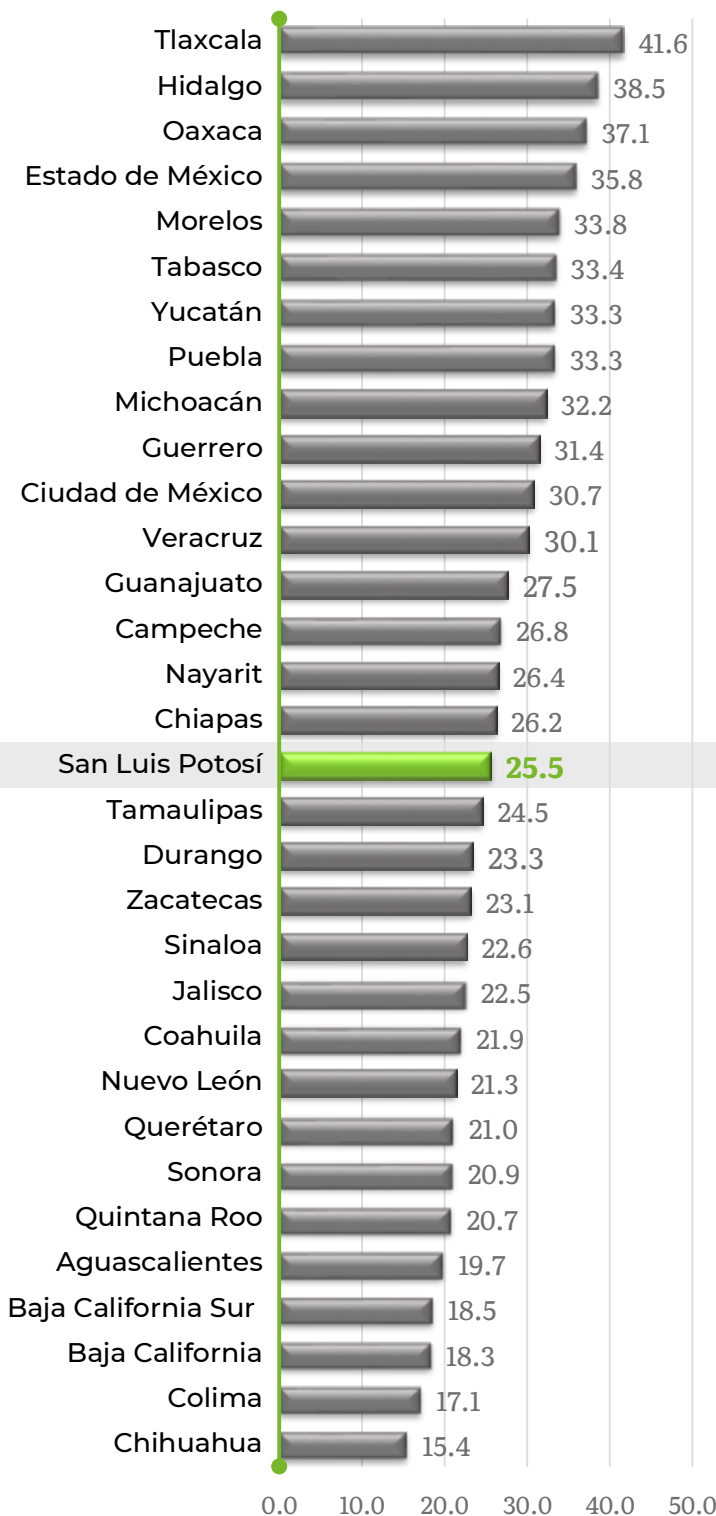
**ECONOMÍA**  
SECRETARÍA DE ECONOMÍA



<b>Nacional</b>	<b>3.4</b>
<b>Aguascalientes</b>	<b>4.0</b>
<b>Baja California</b>	<b>2.6</b>
<b>Baja California Sur</b>	<b>2.9</b>
<b>Campeche</b>	<b>2.3</b>
<b>Chiapas</b>	<b>2.3</b>
<b>Chihuahua</b>	<b>2.5</b>
<b>Ciudad de México</b>	<b>5.3</b>
<b>Coahuila</b>	<b>4.2</b>
<b>Colima</b>	<b>2.6</b>
<b>Durango</b>	<b>3.3</b>
<b>Estado de México</b>	<b>4.8</b>
<b>Guanajuato</b>	<b>4.0</b>
<b>Guerrero</b>	<b>1.7</b>
<b>Hidalgo</b>	<b>2.3</b>
<b>Jalisco</b>	<b>2.8</b>
<b>Michoacán</b>	<b>1.9</b>
<b>Morelos</b>	<b>2.4</b>
<b>Nayarit</b>	<b>2.8</b>
<b>Nuevo León</b>	<b>4.1</b>
<b>Oaxaca</b>	<b>1.4</b>
<b>Puebla</b>	<b>2.7</b>
<b>Querétaro</b>	<b>3.8</b>
<b>Quintana Roo</b>	<b>2.9</b>
<b>San Luis Potosí</b>	<b>3.4</b>
<b>Sinaloa</b>	<b>3.3</b>
<b>Sonora</b>	<b>3.8</b>
<b>Tabasco</b>	<b>5.3</b>
<b>Tamaulipas</b>	<b>3.7</b>
<b>Tlaxcala</b>	<b>3.8</b>
<b>Veracruz</b>	<b>3.1</b>
<b>Yucatán</b>	<b>2.0</b>
<b>Zacatecas</b>	<b>2.7</b>

Fuente: **Indicadores Estratégicos de Ocupación y Empleo**. Encuesta Nacional de Ocupación y Empleo. INEGI. Noviembre 2022.

# Tasa de ocupación en el sector informal (TOSII) (III-Trimestre-2022)



<b>Nacional</b>	<b>28.2</b>
<b>Aguascalientes</b>	<b>19.7</b>
<b>Baja California</b>	<b>18.3</b>
<b>Baja California Sur</b>	<b>18.5</b>
<b>Campeche</b>	<b>26.8</b>
<b>Chiapas</b>	<b>26.2</b>
<b>Chihuahua</b>	<b>15.4</b>
<b>Ciudad de México</b>	<b>30.7</b>
<b>Coahuila</b>	<b>21.9</b>
<b>Colima</b>	<b>17.1</b>
<b>Durango</b>	<b>23.3</b>
<b>Estado de México</b>	<b>35.8</b>
<b>Guanajuato</b>	<b>27.5</b>
<b>Guerrero</b>	<b>31.4</b>
<b>Hidalgo</b>	<b>38.5</b>
<b>Jalisco</b>	<b>22.5</b>
<b>Michoacán</b>	<b>32.2</b>
<b>Morelos</b>	<b>33.8</b>
<b>Nayarit</b>	<b>26.4</b>
<b>Nuevo León</b>	<b>21.3</b>
<b>Oaxaca</b>	<b>37.1</b>
<b>Puebla</b>	<b>33.3</b>
<b>Querétaro</b>	<b>21.0</b>
<b>Quintana Roo</b>	<b>20.7</b>
<b>San Luis Potosí</b>	<b>25.5</b>
<b>Sinaloa</b>	<b>22.6</b>
<b>Sonora</b>	<b>20.9</b>
<b>Tabasco</b>	<b>33.4</b>
<b>Tamaulipas</b>	<b>24.5</b>
<b>Tlaxcala</b>	<b>41.6</b>
<b>Veracruz</b>	<b>30.1</b>
<b>Yucatán</b>	<b>33.3</b>
<b>Zacatecas</b>	<b>23.1</b>

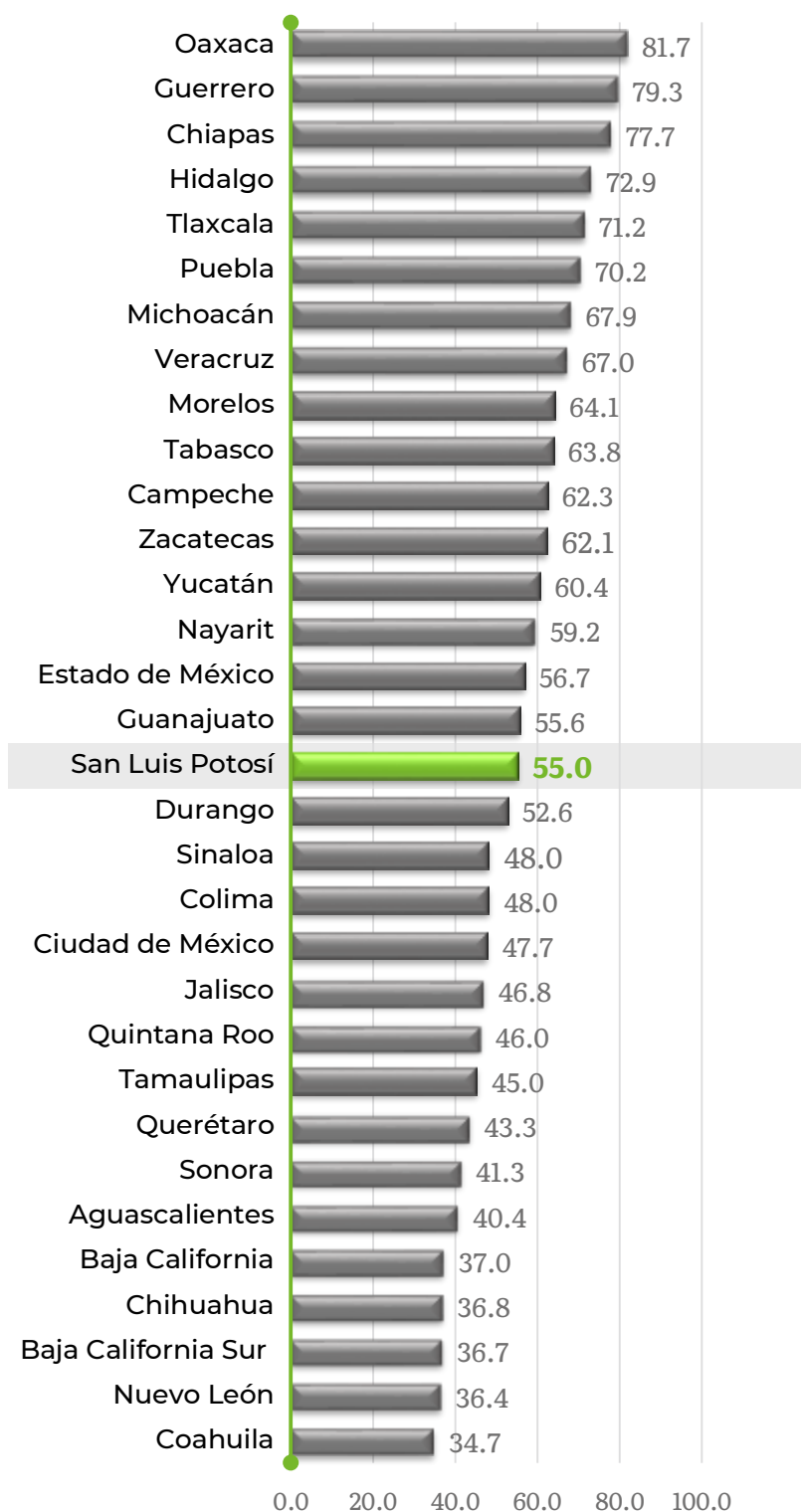


# Tasa de informalidad laboral (TIL) (III-Trimestre-2022)



**POTOSÍ**  
PARA LOS POTOSINOS  
NUESTRO ESPERANZA ES EL FUTURO

**ECONOMÍA**  
SECRETARÍA DE DESARROLLO ECONÓMICO



<b>Nacional</b>	<b>55.6</b>
<b>Aguascalientes</b>	<b>40.4</b>
<b>Baja California</b>	<b>37.0</b>
<b>Baja California Sur</b>	<b>36.7</b>
<b>Campeche</b>	<b>62.3</b>
<b>Chiapas</b>	<b>77.7</b>
<b>Chihuahua</b>	<b>36.8</b>
<b>Ciudad de México</b>	<b>47.7</b>
<b>Coahuila</b>	<b>34.7</b>
<b>Colima</b>	<b>48.0</b>
<b>Durango</b>	<b>52.6</b>
<b>Estado de México</b>	<b>56.7</b>
<b>Guanajuato</b>	<b>55.6</b>
<b>Guerrero</b>	<b>79.3</b>
<b>Hidalgo</b>	<b>72.9</b>
<b>Jalisco</b>	<b>46.8</b>
<b>Michoacán</b>	<b>67.9</b>
<b>Morelos</b>	<b>64.1</b>
<b>Nayarit</b>	<b>59.2</b>
<b>Nuevo León</b>	<b>36.4</b>
<b>Oaxaca</b>	<b>81.7</b>
<b>Puebla</b>	<b>70.2</b>
<b>Querétaro</b>	<b>43.3</b>
<b>Quintana Roo</b>	<b>46.0</b>
<b>San Luis Potosí</b>	<b>55.0</b>
<b>Sinaloa</b>	<b>48.0</b>
<b>Sonora</b>	<b>41.3</b>
<b>Tabasco</b>	<b>63.8</b>
<b>Tamaulipas</b>	<b>45.0</b>
<b>Tlaxcala</b>	<b>71.2</b>
<b>Veracruz</b>	<b>67.0</b>
<b>Yucatán</b>	<b>60.4</b>
<b>Zacatecas</b>	<b>62.1</b>