

**ACTA NÚMERO CUARENTA Y NUEVE, EN TANJIN, ESTADO DE SAN LUIS POTOSÍ, SIENDO LAS 14:30 CATORCE HORAS CON TREINTA MINUTOS DEL DÍA 23 VEINTITRES, DEL MES DE FEBRERO, DEL AÑO 2023 DOS MIL VEINTITRES, CON FUNDAMENTO EN LOS ARTÍCULOS 115 DE LA CONSTITUCIÓN POLÍTICA DE LOS ESTADOS UNIDOS MEXICANOS, 21 Y 25 DE LA LEY ORGÁNICA DEL MUNICIPIO LIBRE DEL ESTADO DE SAN LUIS POTOSÍ, SE CONSTITUYERON PREVIA CITA EN EL PRIVADO DE LA PRESIDENCIA MUNICIPAL, LOS CC. INTEGRANTES DEL H. AYUNTAMIENTO 2021-2024, PARA CELEBRAR LA TRIGÉSIMA SEGUNDA SESIÓN EXTRAORDINARIA DE CABILDO, BAJO EL SIGUIENTE ORDEN DEL DÍA:**

- 1 LISTA DE ASISTENCIA.
  - 2 DECLARATORIA DEL QUÓRUM LEGAL.
  - 3 LECTURA DEL ACTA ANTERIOR
  - 4 ASUNTOS A TRATAR
- ANÁLISIS Y APROBACIÓN DE LA CUENTA PÚBLICA DEL MES DE ENERO DE 2023.
- 5 CLAUSURA DE LA SESIÓN.

**PRIMER PUNTO:** LISTA DE ASISTENCIA.

EL LIC. ARTURO DÍAZ AGUIRRE, SECRETARIO DEL H. AYUNTAMIENTO, REALIZA EL PASE DE LISTA DE ASISTENCIA, ESTANDO PRESENTES LOS CC. ING. FRANCISCO JOEL LIMAS RIVERA, PRESIDENTE MUNICIPAL, LIC. JUAN JOSÉ DEL ÁNGEL VELAZQUEZ, SÍNDICO MUNICIPAL, LIC. CAROLINA LARA MARTÍNEZ, REGIDORA DE MAYORÍA RELATIVA, PROFA. MARICELA CERVANTES SALAZAR, PRIMERA REGIDORA DE REP. PROPORCIONAL, C. ROSALBA SANTIAGO REYES, SEGUNDA REGIDORA DE REP. PROPORCIONAL, DRA. BEATRIZ AURORA MENDEZ VALLE, TERCERA REGIDORA DE REP. PROPORCIONAL, QUIM. PAOLA RAMÍREZ FLORES, CUARTA REGIDORA DE REP. PROPORCIONAL Y LA MAESTRA DIANA ALELÍ RODRÍGUEZ CASTRO, QUINTA REGIDORA DE REP. PROPORCIONAL.

**SEGUNDO PUNTO:** DECLARATORIA DEL QUÓRUM LEGAL.

EL LIC. ARTURO DÍAZ AGUIRRE, SECRETARIO DEL H. AYUNTAMIENTO, DESPUÉS DE HABER REALIZADO EL PASE DE LISTA, INFORMA AL ING. FRANCISCO JOEL LIMAS RIVERA, PRESIDENTE MUNICIPAL CONSTITUCIONAL, QUE SE CUENTA CON LA PRESENCIA DE OCHO INTEGRANTES DE LOS OCHO QUE CONFORMAN EL H. CABILDO.

**TERCER PUNTO:** LECTURA DEL ACTA ANTERIOR.

TOMA LA PALABRA EL LIC. ARTURO DÍAZ AGUIRRE, SECRETARIO DEL H. AYUNTAMIENTO, PARA DAR LECTURA DEL ACTA ANTERIOR, SIENDO APROBADA POR UNANIMIDAD DE VOTOS, SIENDO OCHO VOTOS A FAVOR POR PARTE DE LOS CC. ING. FRANCISCO JOEL LIMAS RIVERA, PRESIDENTE MUNICIPAL, LIC. JUAN JOSÉ DEL ÁNGEL VELAZQUEZ, SÍNDICO MUNICIPAL, LIC. CAROLINA LARA MARTÍNEZ, REGIDORA DE MAYORÍA RELATIVA, LA MAESTRA MARICELA CERVANTES SALAZAR, PRIMERA REGIDORA DE REP. PROPORCIONAL, C. ROSALBA SANTIAGO REYES, SEGUNDA REGIDORA DE REP. PROPORCIONAL, DRA. BEATRIZ AURORA MENDEZ VALLE, TERCERA REGIDORA DE REP. PROPORCIONAL, QUIM. PAOLA RAMÍREZ FLORES, CUARTA REGIDORA DE REP. PROPORCIONAL Y LA MAESTRA DIANA ALELÍ RODRÍGUEZ CASTRO, QUINTA REGIDORA DE REP. PROPORCIONAL.

**CUARTO PUNTO:** ANÁLISIS Y APROBACIÓN DE LA CUENTA PÚBLICA DEL MES DE ENERO DE 2023.

ACTO SEGUIDO EL SECRETARIO DEL AYUNTAMIENTO LIC. ARTURO DÍAZ AGUIRRE SOLICITA AUTORIZACIÓN PARA EL INGRESO A ESTA SESIÓN AL LAE. EDWIGES LOPEZ LEDEZMA, TESORERO MUNICIPAL PARA PRESENTAR Y EN SU CASO LA APROBACIÓN DE LA CUENTA PÚBLICA DEL MES DE ENERO DEL AÑO DOS MIL VEINTITRES, DANDO LECTURA AL ESTADO DE ACTIVIDADES DE LA CUENTA PÚBLICA EN TODAS Y CADA UNA DE SUS PARTES, ACTO SEGUIDO SE ENTRA A SU ANÁLISIS Y DISCUSIÓN, ENSEGUIDA SE APROBÓ POR MAYORÍA CON SEIS VOTOS A FAVOR POR PARTE DE LOS CC. ING. FRANCISCO JOEL LIMAS RIVERA, PRESIDENTE MUNICIPAL, LIC. JUAN JOSÉ DEL ÁNGEL VELAZQUEZ, SINDICO MUNICIPAL LIC. CAROLINA LARA MARTÍNEZ, REGIDORA DE MAYORÍA RELATIVA, C. ROSALBA SANTIAGO REYES, SEGUNDA REGIDORA DE REP. PROPORCIONAL, DRA. BEATRIZ AURORA MENDEZ VALLE, TERCERA REGIDORA DE REP. PROPORCIONAL Y QJIM. PAOLA RAMÍREZ FLORES, CUARTA REGIDORA DE REP. PROPORCIONAL, Y DOS EN CONTRA SIENDO LA MAESTRA MARICELA CERVANTES SALAZAR, PRIMERA REGIDORA DE REP. PROPORCIONAL Y LA MAESTRA DIANA ALELI RODRÍGUEZ CASTRO, QUINTA REGIDORA DE REP. PROPORCIONAL POR FALTA DE INFORMACIÓN EN TIEMPO Y FORMA PARA SER ANALIZADA.

**QUINTO PUNTO:** CLAUSURA DE LA SESIÓN.

DESAHOGADOS TODOS LOS PUNTOS DEL ORDEN DEL DÍA, EL LIC. ARTURO DÍAZ AGUIRRE, SECRETARIO DEL H. AYUNTAMIENTO, DA POR TERMINADA LA SESIÓN EXTRAORDINARIA DE CABILDO, SIENDO LAS 14:50 CATORCE HORAS CON CINCUENTA MINUTOS DEL DÍA Y LA FECHA SEÑALADA AL INICIO DE LA PRESENTE:-----

**D A M O S F E**

ING. FRANCISCO JOEL LIMAS RIVERA  
PRESIDENTE MUNICIPAL  
CONSTITUCIONAL

LIC. JUAN JOSÉ DEL ÁNGEL VELÁZQUEZ  
SÍNDICO MUNICIPAL

LIC. CAROLINA LARA MARTINEZ  
REGIDORA DE MAYORÍA RELATIVA

PROFA. MARICELA CERVANTES SALAZAR  
PRIMERA REGIDORA DE REP. PROPORCIONAL

C. ROSALBA SANTIAGO REYES  
SEGUNDA REGIDORA DE REP. PROPORCIONAL

DRA. BEATRIZ AURORA MENDEZ VALLE  
TERCERA REGIDORA DE REP. PROPORCIONAL

QJIM. PAOLA RAMIREZ FLORES  
CUARTA REGIDORA DE REP. PROPORCIONAL

MAESTRA DIANA ALELI RODRÍGUEZ CASTRO  
QUINTA REGIDORA DE REP. PROPORCIONAL

LIC. ARTURO DÍAZ AGUIRRE  
SECRETARIO GENERAL



**MUNICIPIO DE TAMUÍN**  
**SAN LUIS POTOSÍ**  
**Estado de Situación Financiera**

Usr: supervisor  
 Rep: rptEstadoSituacionFinanciera

Al 31/ene./2023  
 (Cifras en Pesos)

Fecha y 22/feb./2023  
 hora de Impresión 06:05 p. m.

CONCEPTO	2023	2022	CONCEPTO	2023	2022
<b>ACTIVO</b>			<b>PASIVO</b>		
<b>ACTIVO CIRCULANTE</b>			<b>PASIVO CIRCULANTE</b>		
EFFECTIVO Y EQUIVALENTES	\$8,855,450.50	\$13,063,786.86	CUENTAS POR PAGAR A CORTO PLAZO	\$36,210,395.23	\$39,525,822.48
DERECHOS A RECIBIR EFECTIVO O EQUIVALENTES	\$5,492,314.63	\$3,407,496.80	DOCUMENTOS POR PAGAR A CORTO PLAZO	\$2,499,440.83	\$2,002,162.82
DERECHOS A RECIBIR BIENES O SERVICIOS	\$652,942.86	\$652,942.86	PORCIÓN A CORTO PLAZO DE LA DEUDA PÚBLICA A LARGO PLAZO	\$3,552,000.00	\$0.00
INVENTARIOS	\$0.00	\$0.00	TÍTULOS Y VALORES A CORTO PLAZO	\$0.00	\$0.00
ALMACENES	\$0.00	\$0.00	PASIVOS DIFERIDOS A CORTO PLAZO	\$0.00	\$0.00
ESTIMACIÓN POR PÉRDIDA O DETERIORO DE ACTIVOS CIRCULANTES	\$0.00	\$0.00	FONDOS Y BIENES DE TERCEROS EN GARANTÍA Y/O ADMINISTRACIÓN A CORTO PLAZO	\$33,800.00	\$33,800.00
OTROS ACTIVOS CIRCULANTES	\$0.00	\$0.00	PROVISIONES A CORTO PLAZO	\$0.00	\$0.00
			OTROS PASIVOS A CORTO PLAZO	\$0.00	\$0.00
<b>Total de Activos Circulantes</b>	<b>\$15,000,707.99</b>	<b>\$17,124,226.52</b>	<b>Total de Pasivos Circulantes</b>	<b>\$42,295,636.06</b>	<b>\$41,561,785.30</b>
<b>ACTIVO NO CIRCULANTE</b>			<b>PASIVO NO CIRCULANTE</b>		
INVERSIONES FINANCIERAS A LARGO PLAZO	\$516,673.93	\$516,673.93	CUENTAS POR PAGAR A LARGO PLAZO	\$2,398,882.84	\$2,398,882.84
DERECHOS A RECIBIR EFECTIVO O EQUIVALENTES A LARGO PLAZO	\$28,262,455.02	\$28,262,455.02	DOCUMENTOS POR PAGAR A LARGO PLAZO	\$23,173,906.70	\$23,173,906.70
BIENES INMUEBLES, INFRAESTRUCTURA Y CONSTRUCCIONES EN PROCESO	\$29,788,589.64	\$29,788,589.64	DEUDA PÚBLICA A LARGO PLAZO	\$27,630,690.00	\$31,497,690.00
BIENES MUEBLES	\$10,287,014.54	\$10,287,014.54	PASIVOS DIFERIDOS A LARGO PLAZO	\$0.00	\$0.00
ACTIVOS INTANGIBLES	\$347,830.40	\$347,830.40	FONDOS Y BIENES DE TERCEROS EN GARANTÍA Y/O ADMINISTRACIÓN A LARGO PLAZO	\$0.00	\$0.00
DEPRECIACIÓN, DETERIORO Y AMORTIZACIÓN ACUMULADA DE BIENES	-\$5,387,432.45	-\$5,387,432.45	PROVISIONES A LARGO PLAZO	\$0.00	\$0.00
ACTIVOS DIFERIDOS	\$0.00	\$0.00			
ESTIMACIÓN POR PÉRDIDA O DETERIORO DE ACTIVOS NO CIRCULANTES	\$0.00	\$0.00	<b>Total de Pasivos No Circulantes</b>	<b>\$53,203,479.54</b>	<b>\$57,070,479.54</b>
OTROS ACTIVOS NO CIRCULANTES	\$0.00	\$0.00			
<b>Total de Activos No Circulantes</b>	<b>\$63,815,131.08</b>	<b>\$63,815,131.08</b>	<b>Total del Pasivo</b>	<b>\$95,499,115.60</b>	<b>\$98,632,264.84</b>
<b>Total del Activo</b>	<b>\$78,815,839.07</b>	<b>\$80,939,357.60</b>	<b>HACIENDA PÚBLICA/ PATRIMONIO</b>		
			<b>HACIENDA PÚBLICA/PATRIMONIO CONTRIBUIDO</b>	<b>\$2,071,910.10</b>	<b>\$2,071,910.10</b>
			APORTACIONES	\$2,071,910.10	\$2,071,910.10
			DONACIONES DE CAPITAL	\$0.00	\$0.00
			ACTUALIZACIÓN DE LA HACIENDA PÚBLICA/PATRIMONIO	\$0.00	\$0.00
			<b>HACIENDA PÚBLICA/PATRIMONIO GENERADO</b>	<b>-\$18,755,186.63</b>	<b>-\$19,764,817.34</b>
			RESULTADOS DEL EJERCICIO (AHORRO/ DESAHORRO)	\$1,009,630.71	\$3,262,344.56
			RESULTADOS DE EJERCICIOS ANTERIORES	-\$10,008,796.49	-\$13,271,141.05
			REVALUOS	\$0.00	\$0.00
			RESERVAS	\$0.00	\$0.00

MUNICIPIO DE TAMUÍN  
SAN LUIS POTOSÍ

Estado de Situación Financiera

Al 31/ene./2023  
(Cifras en Pesos)

Fecha y 22/feb./2023

hora de Impresión 06:05 p. m.

Usu: supervisor  
Rep: rptEstadoSituacionFinanciera

CONCEPTO	2023	2022	CONCEPTO	2023	2022
			RECTIFICACIONES DE RESULTADOS DE EJERCICIOS ANTERIORES	-\$9,756,020.85	-\$9,756,020.85
			EXCESO O INSUFICIENCIA EN LA ACTUALIZACIÓN DE LA HACIENDA PÚBLICA/ PATRIMONIO	\$0.00	\$0.00
			RESULTADO POR POSICIÓN MONETARIA	\$0.00	\$0.00
			RESULTADO POR TENENCIA DE ACTIVOS NO MONETARIOS	\$0.00	\$0.00
			<b>Total Hacienda Pública/Patrimonio</b>	<b>-\$16,683,276.53</b>	<b>-\$17,692,907.24</b>
			<b>Total del Pasivo y Hacienda Pública/Patrimonio</b>	<b>\$78,815,839.07</b>	<b>\$80,939,357.60</b>



MUNICIPIO DE TAMUÍN  
SAN LUIS POTOSÍ

Estado de Situación Financiera

Al 31/ene./2023  
(Cifras en Pesos)

Usu: supervisor  
Rep: rptEstadoSituacionFinanciera

Fecha y hora de Impresión | 22/feb./2023  
06:05 p. m.

CONCEPTO	2023	2022	CONCEPTO	2023	2022
<b>CUENTAS DE ORDEN CONTABLES</b>			<b>CONTRATO DE COMODATO POR BIENES</b>	<b>\$0.00</b>	<b>\$0.00</b>
<b>VALORES</b>	<b>\$0.00</b>	<b>\$0.00</b>			
VALORES EN CUSTODIA	\$0.00	\$0.00			
CUSTODIA DE VALORES	\$0.00	\$0.00			
INSTRUMENTOS DE CREDITO PRESTADOS A FORMADORES DE MERCADO	\$0.00	\$0.00			
PRESTAMO DE INSTRUMENTOS DE CREDITO A FORMADORES DE MERCADO Y SU GARANTIA	\$0.00	\$0.00			
INSTRUMENTOS DE CREDITO RECIBIDOS EN GARANTIA DE LOS FORMADORES DE MERCADO	\$0.00	\$0.00			
GARANTIA DE CREDITOS RECIBIDOS DE LOS FORMADORES DE MERCADO	\$0.00	\$0.00			
<b>EMISION DE OBLIGACIONES</b>	<b>\$0.00</b>	<b>\$0.00</b>			
AUTORIZACION PARA LA EMISION DE BONOS, TITULOS Y VALORES DE LA DEUDA PUBLICA INTERNA	\$0.00	\$0.00			
AUTORIZACION PARA LA EMISION DE BONOS, TITULOS Y VALORES DE LA DEUDA PUBLICA EXTERNA	\$0.00	\$0.00			
EMISIONES AUTORIZADAS DE LA DEUDA PUBLICA INTERNA Y EXTERNA	\$0.00	\$0.00			
SUSCRIPCION DE CONTRATOS DE PRESTAMOS Y OTRAS OBLIGACIONES DE LA DEUDA PUBLICA INTERNA	\$0.00	\$0.00			
SUSCRIPCION DE CONTRATOS DE PRESTAMOS Y OTRAS OBLIGACIONES DE LA DEUDA PUBLICA EXTERNA	\$0.00	\$0.00			
CONTRATOS DE PRESTAMOS Y OTRAS OBLIGACIONES DE LA DEUDA PUBLICA INTERNA Y EXTERNA	\$0.00	\$0.00			
<b>AVALES Y GARANTIAS</b>	<b>\$0.00</b>	<b>\$0.00</b>			
AVALES AUTORIZADOS	\$0.00	\$0.00			
AVALES FIRMADOS	\$0.00	\$0.00			
FIANZAS Y GARANTIAS RECIBIDAS POR DEUDAS A COBRAR	\$0.00	\$0.00			
FIANZAS Y GARANTIAS RECIBIDAS	\$0.00	\$0.00			
FIANZAS OTORGADAS PARA RESPALDAR OBLIGACIONES NO FISCALES DEL GOBIERNO	\$0.00	\$0.00			
FIANZAS OTORGADAS DEL GOBIERNO PARA RESPALDAR OBLIGACIONES NO FISCALES	\$0.00	\$0.00			
<b>JUICIOS</b>	<b>\$0.00</b>	<b>\$0.00</b>			
DEMANDAS JUDICIAL EN PROCESO DE RESOLUCION	\$9,096,213.64	\$9,176,420.64			
RESOLUCION DE DEMANDAS EN PROCESO JUDICIAL	\$9,096,213.64	\$9,176,420.64			
<b>INVERSION MEDIANTE PROYECTOS PARA PRESTACION DE SERVICIOS (PPS) Y SIMILARES</b>	<b>\$0.00</b>	<b>\$0.00</b>			
CONTRATOS PARA INVERSION MEDIANTE PROYECTOS PARA PRESTACION DE SERVICIOS (PPS) Y SIMILARES	\$0.00	\$0.00			
INVERSION PUBLICA CONTRATADA MEDIANTE PROYECTOS PARA PRESTACION DE SERVICIOS (PPS) Y SIMILARES	\$0.00	\$0.00			
<b>BIENES EN CONCESIONADOS O EN COMODATO</b>	<b>\$0.00</b>	<b>\$0.00</b>			
BIENES BAJO CONTRATO EN CONCESION	\$0.00	\$0.00			
CONTRATO DE CONCESION POR BIENES	\$0.00	\$0.00			
BIENES BAJO CONTRATO EN COMODATO	\$0.00	\$0.00			

**MUNICIPIO DE TAMUÍN**  
**SAN LUIS POTOSÍ**  
**Estado de Situación Financiera**

Usr: supervisor  
 Rep: rptEstadoSituacionFinanciera

**Al 31/ene./2023**  
 (Cifras en Pesos)

Fecha y hora de Impresión | 22/feb./2023  
 06:05 p. m.

CONCEPTO	2023	2022
<b>CUENTAS DE ORDEN PRESUPUESTARIAS</b>		
<b>LEY DE INGRESOS</b>		
LEY DE INGRESOS ESTIMADA	\$174,647,500.00	\$147,753,458.00
LEY DE INGRESOS POR EJECUTAR	\$177,714,689.18	\$1,860,273.63
MODIFICACIONES A LA LEY DE INGRESOS ESTIMADA	\$14,612,177.04	\$9,613,272.97
LEY DE INGRESOS DEVENGADA	\$11,544,987.86	\$155,506,457.34
LEY DE INGRESOS RECAUDADA	\$11,544,987.86	\$155,506,457.34
<b>PRESUPUESTO DE EGRESOS</b>		
PRESUPUESTO DE EGRESOS APROBADO	\$174,647,500.00	\$147,753,458.00
PRESUPUESTO DE EGRESOS POR EJERCER	\$181,730,766.53	\$0.04
MODIFICACIONES AL PRESUPUESTO DE EGRESOS APROBADO	\$14,612,177.04	\$9,613,272.97
PRESUPUESTO DE EGRESOS COMPROMETIDO	\$7,528,910.51	\$157,366,730.93
PRESUPUESTO DE EGRESOS DEVENGADO	\$7,528,910.51	\$157,366,730.93
PRESUPUESTO DE EGRESOS EJERCIDO	\$7,061,990.50	\$142,197,260.80
PRESUPUESTO DE EGRESOS PAGADO	\$7,061,990.50	\$142,197,260.80

“Bajo protesta de decir verdad declaramos que los Estados Financieros y sus notas, son razonablemente correctos y son responsabilidad del emisor”.

\_\_\_\_\_  
 ING. FRANCISCO JOEL LUMAS RIVERA  
 PRESIDENTE MUNICIPAL CONSTITUCIONAL

\_\_\_\_\_  
 LIC. CAROLINA LARA MARTINEZ  
 REGIDORA DE HACIENDA

\_\_\_\_\_  
 L.A.E. EDWIGES LOPEZ LEDEZMA  
 TESORERO MUNICIPAL

\_\_\_\_\_  
 LIC. JUAN JOSE DEL ANGEL VELAZQUEZ  
 SINDICO MUNICIPAL



**MUNICIPIO DE TAMUJÍN**  
**SAN LUIS POTOSÍ**  
**Estado de Actividades**  
**Del 01/ene./2023 al 31/ene./2023**  
(Cifras en Pesos)

Fecha y hora de Impresión 22/feb./2023 06:26 p. m.

Concepto	2023	2022
<b>INGRESOS Y OTROS BENEFICIOS</b>		
<b>INGRESOS DE GESTIÓN</b>		
IMPUESTOS	\$3,689,847.59	\$13,520,330.48
CUOTAS Y APORTACIONES DE SEGURIDAD SOCIAL	\$2,151,409.87	\$6,020,668.63
CONTRIBUCIONES DE MEJORAS	\$0.00	\$0.00
DERECHOS	\$0.00	\$0.00
PRODUCTOS	\$1,361,796.48	\$4,877,652.64
APROVECHAMIENTOS	\$60,090.44	\$75,692.43
INGRESOS POR VENTA DE BIENES Y PRESTACIÓN DE SERVICIOS	\$126,550.80	\$1,846,316.78
	\$0.00	\$0.00
PARTICIPACIONES, APORTACIONES, CONVENIOS, INCENTIVOS DERIVADOS DE LA COLABORACIÓN FISCAL, FONDOS DISTINTOS DE APORTACIONES, TRANSFERENCIAS, ASIGNACIONES, SUBSIDIOS Y SUBVENCIÓNES, Y JUBILACIONES	\$3,978,140.27	\$141,986,128.86
FISCAL Y FONDOS DISTINTOS DE APORTACIONES		
TRANSFERENCIAS, ASIGNACIONES, SUBSIDIOS Y SUBVENCIÓNES, Y PENSIONES Y JUBILACIONES	\$0.00	\$0.00
<b>OTROS INGRESOS Y BENEFICIOS</b>		
INGRESOS FINANCIEROS	\$0.00	\$0.00
INCREMENTO POR VARIACIÓN DE INVENTARIOS	\$0.00	\$0.00
DISMINUCIÓN DEL EXCESO DE ESTIMACIONES POR PÉRDIDA O DETERIORO U OBSOLESCENCIA	\$0.00	\$0.00
DISMINUCIÓN DEL EXCESO DE PROVISIONES	\$0.00	\$0.00
OTROS INGRESOS Y BENEFICIOS VARIOS	\$0.00	\$0.00
<b>Total de Ingresos y Otros Beneficios</b>	<b>\$7,677,987.86</b>	<b>\$155,506,457.34</b>
<b>GASTOS Y OTRAS PÉRDIDAS</b>		
<b>GASTOS DE FUNCIONAMIENTO</b>		
SERVICIOS PERSONALES	\$4,601,493.45	\$77,268,412.17
MATERIALES Y SUMINISTROS	\$2,834,273.11	\$38,273,489.34
SERVICIOS GENERALES	\$915,357.31	\$14,546,413.65
	\$851,863.03	\$24,448,508.18
TRANSFERENCIAS, ASIGNACIONES, SUBSIDIOS Y OTRAS AYUDAS		
TRANSFERENCIAS INTERNAS Y ASIGNACIONES AL SECTOR PÚBLICO	\$1,737,175.58	\$13,837,873.03
TRANSFERENCIAS AL RESTO DEL SECTOR PÚBLICO	\$971,657.68	\$4,210,550.34
SUBSIDIOS Y SUBVENCIÓNES	\$0.00	\$0.00
AYUDAS SOCIALES	\$0.00	\$0.00
PENSIONES Y JUBILACIONES	\$39,666.20	\$694,691.90
TRANSFERENCIAS A FIDEICOMISOS, MANDATOS Y CONTRATOS ANALOGOS	\$725,851.70	\$8,932,630.79
TRANSFERENCIAS A LA SEGURIDAD SOCIAL	\$0.00	\$0.00
DONATIVOS	\$0.00	\$0.00
TRANSFERENCIAS AL EXTERIOR	\$0.00	\$0.00
<b>PARTICIPACIONES Y APORTACIONES</b>		
PARTICIPACIONES	\$0.00	\$0.00
APORTACIONES	\$0.00	\$0.00
CONVENIOS	\$0.00	\$0.00
<b>INTERESES, COMISIONES Y OTROS GASTOS DE LA DEUDA PÚBLICA</b>		
INTERESES DE LA DEUDA PÚBLICA	\$329,688.12	\$5,167,131.75
COMISIONES DE LA DEUDA PÚBLICA	\$329,618.52	\$3,207,610.33
GASTOS DE LA DEUDA PÚBLICA	\$69.60	\$348.00
COSTO POR COBERTURAS	\$0.00	\$1,959,173.42
APOYOS FINANCIEROS	\$0.00	\$0.00
	\$0.00	\$0.00
<b>OTROS GASTOS Y PÉRDIDAS EXTRAORDINARIAS</b>		
ESTIMACIONES, DEPRECIACIONES, DETERIORS, OBSOLESCENCIA Y AMORTIZACIONES	\$0.00	\$0.00
PROVISIONES	\$0.00	\$0.00
DISMINUCIÓN DE INVENTARIOS	\$0.00	\$0.00
AUMENTO POR INSUFICIENCIA DE ESTIMACIONES POR PÉRDIDA O DETERIORO U OBSOLESCENCIA	\$0.00	\$0.00
AUMENTO POR INSUFICIENCIA DE PROVISIONES	\$0.00	\$0.00



**MUNICIPIO DE TAMUÍN**  
**SAN LUIS POTOSÍ**  
**Estado de Actividades**  
**Del 01/ene./2023 al 31/ene./2023**  
(Cifras en Pesos)

Utr. supervisor  
Rep: rptEstadoActividades

Fecha y hora de Impresión 22/feb./2023 06:26 p. m.

Concepto	2023	2022
OTROS GASTOS	\$0.00	\$0.00
INVERSIÓN PÚBLICA	\$0.00	\$55,970,695.83
INVERSIÓN PÚBLICA NO CAPITALIZABLE	\$0.00	\$55,970,695.83
<b>Total de Gastos y otras Pérdidas</b>	<b>\$6,668,357.15</b>	<b>\$152,244,112.78</b>
<b>Resultados del Ejercicio (Ahorro/Desahorro)</b>	<b>\$1,009,630.71</b>	<b>\$3,262,344.56</b>

"Bajo protesta de decir verdad declaramos que los Estados Financieros y sus notas, son razonablemente correctos y son responsabilidad del emisor".

ING. FRANCISCO JOEL LIMAS RIVERA  
PRESIDENTE MUNICIPAL CONSTITUCIONAL

  
LIC. CAROLINA LARA MARTINEZ  
REGIDORA DE HACIENDA

L.A.E. EDWIGES LOPEZ LEDEZMA  
TESORERO MUNICIPAL

  
LIC. JUAN JOSE DEL ANGEL VELAZQUEZ  
SINDICO MUNICIPAL




**MUNICIPIO DE TAMUÍN**  
**SAN LUIS POTOSÍ**  
**Estado de Variación en la Hacienda Pública**  
**Del 01/ene/2023 Al 31/ene./2023**  
(Cifras en Pesos)

Utr: supervisor  
Rep: rptEstadoVariacionHacienda

Fecha y hora de Impresión 22/feb./2023  
06:28 p. m.

Concepto	Hacienda Pública/ Patrimonio Contribuido	Hacienda Pública/ Patrimonio Generado De Ejercicios Anteriores	Hacienda Pública/ Patrimonio Generado Del Ejercicio	Exceso o Insuficiencia en la Actualización de la Hacienda Pública / Patrimonio	Total
<b>HACIENDA PÚBLICA/PATRIMONIO CONTRIBUIDO NETO DE 2022</b>					
APORTACIONES	\$2,071,910.10	\$0.00	\$0.00	\$0.00	\$2,071,910.10
DONACIONES DE CAPITAL	\$2,071,910.10	\$0.00	\$0.00	\$0.00	\$2,071,910.10
ACTUALIZACIÓN DE LA HACIENDA PÚBLICA/PATRIMONIO	\$0.00	\$0.00	\$0.00	\$0.00	\$0.00
	\$0.00	\$0.00	\$0.00	\$0.00	\$0.00
<b>HACIENDA PÚBLICA /PATRIMONIO GENERADO NETO DE 2022</b>					
RESULTADOS DEL EJERCICIO (AHORRO/ DESAHORRO)	\$0.00	-\$23,027,161.90	\$3,262,344.56	\$0.00	-\$19,764,817.34
RESULTADOS DE EJERCICIOS ANTERIORES	\$0.00	\$0.00	\$3,262,344.56	\$0.00	\$3,262,344.56
REVALÚOS	\$0.00	-\$13,271,141.05	\$0.00	\$0.00	-\$13,271,141.05
RESERVAS	\$0.00	\$0.00	\$0.00	\$0.00	\$0.00
RECTIFICACIONES DE RESULTADOS DE EJERCICIOS ANTERIORES	\$0.00	\$0.00	\$0.00	\$0.00	\$0.00
	\$0.00	-\$9,756,020.85	\$0.00	\$0.00	-\$9,756,020.85
<b>EXCESO O INSUFICIENCIA EN LA ACTUALIZACIÓN DE LA HACIENDA PÚBLICA/ PATRIMONIO NETO DE 2022</b>					
RESULTADO POR POSICIÓN MONETARIA	\$0.00	\$0.00	\$0.00	\$0.00	\$0.00
RESULTADO POR TENENCIA DE ACTIVOS NO MONETARIOS	\$0.00	\$0.00	\$0.00	\$0.00	\$0.00
	\$0.00	\$0.00	\$0.00	\$0.00	\$0.00
<b>HACIENDA PÚBLICA / PATRIMONIO NETO FINAL DE 2022</b>	\$2,071,910.10	-\$23,027,161.90	\$3,262,344.56	\$0.00	-\$17,692,907.24
<b>CAMBIOS EN LA HACIENDA PÚBLICA/PATRIMONIO CONTRIBUIDO NETO DE 2023</b>					
APORTACIONES	\$0.00	\$0.00	\$0.00	\$0.00	\$0.00
DONACIONES DE CAPITAL	\$0.00	\$0.00	\$0.00	\$0.00	\$0.00
ACTUALIZACIÓN DE LA HACIENDA PÚBLICA/PATRIMONIO	\$0.00	\$0.00	\$0.00	\$0.00	\$0.00
	\$0.00	\$0.00	\$0.00	\$0.00	\$0.00
<b>VARIACIONES DE LA HACIENDA PÚBLICA / PATRIMONIO GENERADO NETO DE 2023</b>					
RESULTADOS DEL EJERCICIO (AHORRO/ DESAHORRO)	\$0.00	\$3,262,344.56	-\$2,252,713.85	\$0.00	\$1,009,630.71
RESULTADOS DE EJERCICIOS ANTERIORES	\$0.00	\$0.00	\$1,009,630.71	\$0.00	\$1,009,630.71
REVALÚOS	\$0.00	\$3,262,344.56	-\$3,262,344.56	\$0.00	\$0.00
RESERVAS	\$0.00	\$0.00	\$0.00	\$0.00	\$0.00
RECTIFICACIONES DE RESULTADOS DE EJERCICIOS ANTERIORES	\$0.00	\$0.00	\$0.00	\$0.00	\$0.00
	\$0.00	\$0.00	\$0.00	\$0.00	\$0.00
<b>CAMBIOS EN EL EXCESO O INSUFICIENCIA EN LA ACTUALIZACIÓN DE LA HACIENDA PÚBLICA/ PATRIMONIO NETO DE 2023</b>					
RESULTADO POR POSICIÓN MONETARIA	\$0.00	\$0.00	\$0.00	\$0.00	\$0.00
RESULTADO POR TENENCIA DE ACTIVOS NO MONETARIOS	\$0.00	\$0.00	\$0.00	\$0.00	\$0.00
	\$0.00	\$0.00	\$0.00	\$0.00	\$0.00
<b>HACIENDA PÚBLICA / PATRIMONIO NETO FINAL DE 2023</b>	\$2,071,910.10	-\$19,764,817.34	\$1,009,630.71	\$0.00	-\$16,683,276.53


**MUNICIPIO DE TAMUÍN**  
**SAN LUIS POTOSÍ**  
**Estado de Variación en la Hacienda Pública**  
**Del 01/ene/2023 Al 31/ene./2023**  
(Cifras en Pesos)

Usu: supervisor  
Rep: rptEstadoVariacionHacienda

Fecha y hora de Impresión | 22/feb./2023  
06:28 p. m.

Concepto	Hacienda Pública/ Patrimonio Contribuido	Hacienda Pública/ Patrimonio Generado De Ejercicios Anteriores	Hacienda Pública/ Patrimonio Generado Del Ejercicio	Exceso o Insuficiencia en la Actualización de la Hacienda Pública / Patrimonio	Total
----------	--	---	--	--	-------


"Bajo protesta de decir verdad declaramos que los Estados Financieros y sus notas, son razonablemente correctos y son responsabilidad del emisor".

  
\_\_\_\_\_  
ING. FRANCISCO JOEL LIMAS RIVERA  
PRESIDENTE MUNICIPAL CONSTITUCIONAL

\_\_\_\_\_  
L.A.E. EDWIGES LOPEZ LEDEZMA  
TESORERO MUNICIPAL

  
\_\_\_\_\_  
LIC. CAROLINA LARA MARTINEZ  
REGIDORA DE HACIENDA

  
\_\_\_\_\_  
LIC. JUAN JOSE DEL ANGEL VELAZQUEZ  
SINDICO MUNICIPAL





**MUNICIPIO DE TAMUIN**  
**SAN LUIS POTOSI**  
**Estado de Cambios en la Situación Financiera**  
 Del 01/ene./2023 Al 31/ene./2023  
 (Cifras en Pesos)

Fecha y hora de Impresión: 28/feb/2023 06:29 p. m.

Concepto	Origen	Aplicación
<b>VO</b>		
<b>ACTIVO CIRCULANTE</b>	<b>\$4,208,336.36</b>	<b>\$2,084,817.83</b>
EFFECTIVO Y EQUIVALENTES	\$4,208,336.36	\$2,084,817.83
DERECHOS A RECIBIR EFECTIVO O EQUIVALENTES	\$4,208,336.36	\$0.00
DERECHOS A RECIBIR BIENES O SERVICIOS	\$0.00	\$2,084,817.83
INVENTARIOS	\$0.00	\$0.00
ALMACENES	\$0.00	\$0.00
ESTIMACION POR PERDIDA O DETERIORO DE ACTIVOS CIRCULANTES	\$0.00	\$0.00
OTROS ACTIVOS CIRCULANTES	\$0.00	\$0.00
<b>ACTIVO NO CIRCULANTE</b>		
INVERSIONES FINANCIERAS A LARGO PLAZO	\$0.00	\$0.00
DERECHOS A RECIBIR EFECTIVO O EQUIVALENTES A LARGO PLAZO	\$0.00	\$0.00
BIENES INMUEBLES, INFRAESTRUCTURA Y CONSTRUCCIONES EN PROCESO	\$0.00	\$0.00
BIENES MUEBLES	\$0.00	\$0.00
ACTIVOS INTANGIBLES	\$0.00	\$0.00
DEPRECIACION, DETERIORO Y AMORTIZACION ACUMULADA DE BIENES	\$0.00	\$0.00
ACTIVOS DIFERIDOS	\$0.00	\$0.00
ESTIMACION POR PERDIDA O DETERIORO DE ACTIVOS NO CIRCULANTES	\$0.00	\$0.00
OTROS ACTIVOS NO CIRCULANTES	\$0.00	\$0.00
<b>PASIVO</b>		
<b>PASIVO CIRCULANTE</b>	<b>\$4,049,278.01</b>	<b>\$7,182,427.25</b>
CUENTAS POR PAGAR A CORTO PLAZO	\$4,049,278.01	\$3,315,427.25
DOCUMENTOS POR PAGAR A CORTO PLAZO	\$0.00	\$3,315,427.25
PORCIÓN A CORTO PLAZO DE LA DEUDA PÚBLICA A LARGO PLAZO	\$497,278.01	\$0.00
TÍTULOS Y VALORES A CORTO PLAZO	\$3,552,000.00	\$0.00
PASIVOS DIFERIDOS A CORTO PLAZO	\$0.00	\$0.00
FONDOS Y BIENES DE TERCEROS EN GARANTÍA Y/O ADMINISTRACIÓN A CORTO PLAZO	\$0.00	\$0.00
PROVISIONES A CORTO PLAZO	\$0.00	\$0.00
OTROS PASIVOS A CORTO PLAZO	\$0.00	\$0.00
<b>PASIVO NO CIRCULANTE</b>		
CUENTAS POR PAGAR A LARGO PLAZO	\$0.00	\$3,867,000.00
DOCUMENTOS POR PAGAR A LARGO PLAZO	\$0.00	\$0.00
DEUDA PÚBLICA A LARGO PLAZO	\$0.00	\$0.00
PASIVOS DIFERIDOS A LARGO PLAZO	\$0.00	\$3,867,000.00
FONDOS Y BIENES DE TERCEROS EN GARANTÍA Y/O ADMINISTRACIÓN A LARGO PLAZO	\$0.00	\$0.00
PROVISIONES A LARGO PLAZO	\$0.00	\$0.00
<b>HACIENDA PÚBLICA/ PATRIMONIO</b>	<b>\$3,262,344.56</b>	<b>\$2,252,713.85</b>
<b>HACIENDA PÚBLICA/PATRIMONIO CONTRIBUIDO</b>		
APORTACIONES	\$0.00	\$0.00
DONACIONES DE CAPITAL	\$0.00	\$0.00
ACTUALIZACIÓN DE LA HACIENDA PÚBLICA/PATRIMONIO	\$0.00	\$0.00
<b>HACIENDA PÚBLICA /PATRIMONIO GENERADO</b>	<b>\$3,262,344.56</b>	<b>\$2,252,713.85</b>
RESULTADOS DEL EJERCICIO (AHORRO/ DESAHORRO)	\$0.00	\$2,252,713.85
RESULTADOS DE EJERCICIOS ANTERIORES	\$3,262,344.56	\$0.00
REVALUOS	\$0.00	\$0.00
RESERVAS	\$0.00	\$0.00
RECTIFICACIONES DE RESULTADOS DE EJERCICIOS ANTERIORES	\$0.00	\$0.00
<b>ESO O INSUFICIENCIA EN LA ACTUALIZACIÓN DE LA HACIENDA PÚBLICA/ PATRIMONIO</b>	<b>\$0.00</b>	<b>\$0.00</b>
RESULTADO POR POSICIÓN MONETARIA	\$0.00	\$0.00
RESULTADO POR TENENCIA DE ACTIVOS NO MONETARIOS	\$0.00	\$0.00

**MUNICIPIO DE TAMUJIN  
SAN LUIS POTOSI**

**Estado de Cambios en la Situación Financiera  
Del 01/ene./2023 Al 31/ene./2023**

(Cifras en Pesos)

Fecha y hora de Impresión 22/feb./2023 06:29 p. m.

Usr: supervisor

Rep: rptEstadoCambiosSituacionFinanciera

Concepto

Origen

Aplicación

"Bajo protesta de decir verdad declaramos que los Estados Financieros y sus notas, son razonablemente correctos y son responsabilidad del emisor".

ING. FRANCISCO JOEL LIMAS RIVERA  
PRESIDENTE MUNICIPAL CONSTITUCIONAL

LIC. CAROLINA PARRA MARTINEZ  
REGIDORA DE HACIENDA

L.A.E. EDWIGES LOPEZ LEDEZMA  
TESORERO MUNICIPAL

LIC. JUAN JOSE DEL ANGEL VELAZQUEZ  
SINDICO MUNICIPAL



**MUNICIPIO DE TAMUJÍN**  
**SAN LUIS POTOSÍ**  
**Estado de Flujos de Efectivo**  
**Del 01/ene/2023 Al 31/ene./2023**  
(Cifras en Pesos)

Concepto	2023	2022
<b>FLUJOS DE EFECTIVO DE LAS ACTIVIDADES DE OPERACIÓN</b>		
ORIGEN		
IMPUESTOS	\$7,677,987.86	\$155,506,457.34
CUOTAS Y APORTACIONES DE SEGURIDAD SOCIAL	\$2,151,409.87	\$6,020,668.63
CONTRIBUCIONES DE MEJORAS	\$0.00	\$0.00
DERECHOS	\$0.00	\$0.00
PRODUCTOS	\$1,361,796.48	\$4,877,652.64
APROVECHAMIENTOS	\$60,090.44	\$775,692.43
INGRESOS POR VENTA DE BIENES Y PRESTACIÓN DE SERVICIOS	\$126,550.80	\$1,846,316.78
PARTICIPACIONES, APORTACIONES, CONVENIOS, INCENTIVOS DERIVADOS DE LA COLABORACIÓN FISCAL Y FONDOS DISTINTOS DE APORTACIONES	\$0.00	\$0.00
FISCAL Y FONDOS DISTINTOS DE APORTACIONES	\$3,978,140.27	\$141,986,126.86
TRANSFERENCIAS, ASIGNACIONES, SUBSIDIOS Y SUBVENCIONES, Y PENSIONES Y JUBILACIONES	\$0.00	\$0.00
OTROS ORIGENES DE OPERACIÓN	\$0.00	\$0.00
<b>APLICACIÓN</b>		
SERVICIOS PERSONALES	\$14,563,082.74	\$90,947,153.75
MATERIALES Y SUMINISTRO	\$2,367,353.10	\$35,647,133.17
SERVICIOS GENERALES	\$915,357.31	\$14,182,240.81
TRANSFERENCIAS INTERNAS Y ASIGNACIONES AL SECTOR PÚBLICO	\$851,863.03	\$23,820,800.33
TRANSFERENCIAS AL RESTO DEL SECTOR PÚBLICO	\$971,657.68	\$4,210,550.34
SUBSIDIOS Y SUBVENCIONES	\$0.00	\$0.00
AYUDAS SOCIALES	\$39,666.20	\$694,658.72
PENSIONES Y JUBILACIONES	\$725,851.70	\$8,932,630.79
TRANSFERENCIAS A FIDEICOMISOS, MANDATOS Y OTROS ANALOGOS	\$0.00	\$0.00
TRANSFERENCIAS A LA SEGURIDAD SOCIAL	\$0.00	\$0.00
DONATIVOS	\$0.00	\$0.00
Transferencias al exterior	\$0.00	\$0.00
PARTICIPACIONES	\$0.00	\$0.00
APORTACIONES	\$0.00	\$0.00
CONVENIOS	\$0.00	\$0.00
OTRAS APLICACIONES DE OPERACIÓN	\$8,691,333.72	\$3,459,139.59
FLUJOS NETOS DE EFECTIVO POR ACTIVIDADES DE OPERACIÓN	-\$6,885,094.88	\$64,559,303.59
<b>FLUJOS DE EFECTIVO DE LAS ACTIVIDADES DE INVERSIÓN</b>		
ORIGEN		
BIENES INMUEBLES, INFRAESTRUCTURA Y CONSTRUCCIONES EN PROCESO	\$0.00	\$0.00
BIENES MUEBLES	\$0.00	\$0.00
OTROS ORIGENES DE INVERSIÓN	\$0.00	\$0.00
<b>APLICACIÓN</b>		
BIENES INMUEBLES, INFRAESTRUCTURA Y CONSTRUCCIONES EN PROCESO	\$0.00	\$46,137,114.89
BIENES MUEBLES	\$0.00	\$44,419,496.74
OTRAS APLICACIONES DE INVERSIÓN	\$0.00	\$1,717,618.15
FLUJOS NETOS DE EFECTIVO POR ACTIVIDADES DE INVERSIÓN	\$0.00	-\$46,137,114.89
<b>FLUJOS DE EFECTIVO DE LAS ACTIVIDADES DE FINANCIAMIENTO</b>		
ORIGEN		
ENDEUDAMIENTO NETO	\$3,867,000.00	\$0.00
INTERNO	\$3,867,000.00	\$0.00
EXTERNO	\$0.00	\$0.00
OTROS ORIGENES DE FINANCIAMIENTO	\$0.00	\$0.00
<b>APLICACIÓN</b>		
SERVICIOS DE LA DEUDA	\$1,190,241.48	\$8,572,131.75
INTERNO	\$0.00	\$0.00
EXTERNO	\$64,688.12	\$8,572,131.75
OTRAS APLICACIONES DE FINANCIAMIENTO	\$645,553.36	\$0.00
FLUJOS NETOS DE EFECTIVO POR ACTIVIDADES DE FINANCIAMIENTO	\$2,676,758.52	-\$8,572,131.75
<b>INCREMENTO/DISMINUCIÓN NETA EN EL EFECTIVO Y EQUIVALENTES AL EFECTIVO</b>	-\$4,208,336.36	\$9,850,056.95
<b>EFFECTIVO Y EQUIVALENTES AL EFECTIVO AL INICIO DEL EJERCICIO</b>	\$13,063,766.86	\$3,213,729.91

**MUNICIPIO DE TAMUJÍN**  
**SAN LUIS POTOSÍ**  
**Estado de Flujos de Efectivo**  
**Del 01/ene/2023 Al 31/ene./2023**  
(Cifras en Pesos)

Concepto	2023	2022
<b>EFFECTIVO Y EQUIVALENTES AL EFFECTIVO AL FINAL DEL EJERCICIO</b>	\$8,856,450.50	\$13,063,786.96

"Bajo protesta de decir verdad declaramos que los Estados Financieros y sus notas, son razonablemente correctos y son responsabilidad del emisor".

ING. FRANCISCO JOEL LIMAS RIVERA

PRESIDENTE MUNICIPAL CONSTITUCIONAL

LIC. CAROLINA LARA MARTINEZ

REGIDORA DE HACIENDA

L.A.E. EDWIGES LOPEZ LEDEZMA

TESORERO MUNICIPAL

LIC. JUAN JOSE DEZ ANGEL VELAZQUEZ

SINDICO MUNICIPAL



**MUNICIPIO DE TAMUÍN  
SAN LUIS POTOSÍ**

**Estado Analítico del Activo  
Del 01/ene./2023 al 31/ene./2023**

(Cifras en Pesos)

Usr: supervisor  
Rep: rptEstadoAnaliticoDeActivosYPasivos\_R

Fecha y 22/feb./2023  
hora de Impresión 06:30 p. m.

Concepto	Saldo Inicial	Cargos del periodo	Abonos del periodo	Saldo Final	Variación del Periodo
<b>ACTIVO</b>	<b>\$80,939,357.60</b>	<b>\$49,868,469.90</b>	<b>\$51,991,988.43</b>	<b>\$78,815,839.07</b>	<b>-\$2,123,518.53</b>
<b>ACTIVO CIRCULANTE</b>	<b>\$17,124,226.52</b>	<b>\$49,868,469.90</b>	<b>\$51,991,988.43</b>	<b>\$15,000,707.99</b>	<b>-\$2,123,518.53</b>
EFFECTIVO Y EQUIVALENTES	\$13,063,786.86	\$40,116,958.07	\$44,325,294.43	\$8,855,450.50	-\$4,208,336.36
DERECHOS A RECIBIR EFECTIVO O EQUIVALENTES	\$3,407,496.80	\$9,751,511.83	\$7,666,694.00	\$5,492,314.63	\$2,084,817.83
DERECHOS A RECIBIR BIENES O SERVICIOS	\$652,942.86	\$0.00	\$0.00	\$652,942.86	\$0.00
INVENTARIOS	\$0.00	\$0.00	\$0.00	\$0.00	\$0.00
ALMACENES	\$0.00	\$0.00	\$0.00	\$0.00	\$0.00
ESTIMACIÓN POR PÉRDIDA O DETERIORO DE ACTIVOS CIRCULANTES	\$0.00	\$0.00	\$0.00	\$0.00	\$0.00
OTROS ACTIVOS CIRCULANTES	\$0.00	\$0.00	\$0.00	\$0.00	\$0.00
<b>ACTIVO NO CIRCULANTE</b>	<b>\$63,815,131.08</b>	<b>\$0.00</b>	<b>\$0.00</b>	<b>\$63,815,131.08</b>	<b>\$0.00</b>
INVERSIONES FINANCIERAS A LARGO PLAZO	\$516,673.93	\$0.00	\$0.00	\$516,673.93	\$0.00
DERECHOS A RECIBIR EFECTIVO O EQUIVALENTES A LARGO PLAZO	\$28,262,455.02	\$0.00	\$0.00	\$28,262,455.02	\$0.00
BIENES INMUEBLES, INFRAESTRUCTURA Y CONSTRUCCIONES EN PROCESO	\$29,788,589.64	\$0.00	\$0.00	\$29,788,589.64	\$0.00
BIENES MUEBLES	\$10,287,014.54	\$0.00	\$0.00	\$10,287,014.54	\$0.00
ACTIVOS INTANGIBLES	\$347,830.40	\$0.00	\$0.00	\$347,830.40	\$0.00
DEPRECIACIÓN, DETERIORO Y AMORTIZACIÓN ACUMULADA DE BIENES	-\$5,387,432.45	\$0.00	\$0.00	-\$5,387,432.45	\$0.00
ACTIVOS DIFERIDOS	\$0.00	\$0.00	\$0.00	\$0.00	\$0.00
ESTIMACIÓN POR PÉRDIDA O DETERIORO DE ACTIVOS NO CIRCULANTES	\$0.00	\$0.00	\$0.00	\$0.00	\$0.00
OTROS ACTIVOS NO CIRCULANTES	\$0.00	\$0.00	\$0.00	\$0.00	\$0.00

"Bajo protesta de decir verdad declaramos que los Estados Financieros y sus notas, son razonablemente correctos y son responsabilidad del emisor".

\_\_\_\_\_  
ING. FRANCISCO JOEL LIMAS RIVERA  
PRESIDENTE MUNICIPAL CONSTITUCIONAL

\_\_\_\_\_  
LIC. CAROLINA LARA MARTINEZ

REGIDORA DE HACIENDA

\_\_\_\_\_  
L.A.E. EDWIGES LOPEZ LEDEZMA

\_\_\_\_\_  
TESORERO MUNICIPAL

\_\_\_\_\_  
LIC. JUAN JOSE DEL ANGEL VELAZQUEZ

SINDICO MUNICIPAL

**MUNICIPIO TAMUÍN**  
**SAN LUIS POTOSÍ**  
**Estado Analítico de la Deuda y Otros Pasivos**  
**Del 01/ene./2023 Al 31/ene./2023**  
(Cifras en Pesos)

Utr: supervisor  
Rep: rptEstadoAnalíticoDeudaYPasivos

Fecha y 22/feb./2023  
hora de Impresión 06:31 p. m.

Denominación de las Deudas	Moneda de Contratación	Institución o País Acreedor	Saldo Inicial del Periodo	Saldo Final del Periodo
<b>DEUDA PÚBLICA</b>				
<b>Corto Plazo</b>				
<b>Deuda Interna</b>				
Instituciones de Crédito	Peso	México	\$0.00	\$3,552,000.00
Títulos y Valores	Peso	México	\$0.00	\$0.00
Arrendamientos Financieros	Peso	México	\$0.00	\$0.00
<b>Deuda Externa</b>				
Organismos Financieros Internacionales	Peso	México	\$0.00	\$0.00
Deuda Bilateral	Peso	México	\$0.00	\$0.00
Títulos y Valores	Peso	México	\$0.00	\$0.00
Arrendamientos Financieros	Peso	México	\$0.00	\$0.00
<b>Subtotal de Deuda Pública a Corto Plazo</b>	<b>Peso</b>	<b>México</b>	<b>\$0.00</b>	<b>\$3,552,000.00</b>
<b>Largo Plazo</b>				
<b>Deuda Interna</b>				
Instituciones de Crédito	Peso	México	\$31,497,690.00	\$27,630,690.00
Títulos y Valores	Peso	México	\$0.00	\$0.00
Arrendamientos Financieros	Peso	México	\$0.00	\$0.00
<b>Deuda Externa</b>				
Organismos Financieros Internacionales	Peso	México	\$0.00	\$0.00
Deuda Bilateral	Peso	México	\$0.00	\$0.00
Títulos y Valores	Peso	México	\$0.00	\$0.00
Arrendamientos Financieros	Peso	México	\$0.00	\$0.00
<b>Subtotal de Deuda Pública a Largo Plazo</b>	<b>Peso</b>	<b>México</b>	<b>\$31,497,690.00</b>	<b>\$27,630,690.00</b>
<b>Total de Otros Pasivos</b>	<b>Peso</b>	<b>México</b>	<b>\$67,134,574.84</b>	<b>\$64,316,425.60</b>
<b>Total de Deuda Pública y Otros Pasivos</b>	<b>Peso</b>	<b>México</b>	<b>\$98,632,264.84</b>	<b>\$95,499,115.60</b>










MUNICIPIO TAMUÍN  
SAN LUIS POTOSÍ

Estado Analítico de la Deuda y Otros Pasivos  
Del 01/ene./2023 Al 31/ene./2023  
(Cifras en Pesos)

Usu: supervisor  
Rep: rptEstadoAnalíticoDeudaYPasivos

Fecha y hora de Impresión | 22/feb./2023  
06:31 p. m.

Denominación de las Deudas	Moneda de Contratación	Institución o País Acreedor	Saldo Inicial del Periodo	Saldo Final del Periodo

"Bajo protesta de decir verdad declaramos que los Estados Financieros y sus notas, son razonablemente correctos y son responsabilidad del emisor".

\_\_\_\_\_  
ING. FRANCISCO JOEL LIMAS RIVERA  
PRESIDENTE MUNICIPAL CONSTITUCIONAL

\_\_\_\_\_  
LIC. CAROLINA LARA MARTINEZ  
REGIDORA DE HACIENDA

\_\_\_\_\_  
L.A.E. EDWIGES LOPEZ LEDEZMA  
TESORERO MUNICIPAL

\_\_\_\_\_  
LIC. JUAN JOSE DEL ANGEL VELAZQUEZ  
SINDICO MUNICIPAL



**MUNICIPIO DE TAMUJÍN**  
**SAN LUIS POTOSÍ**  
**Informe sobre Pasivos Contingentes**  
**al 31/ene./2023**

Usc: supervisor  
Rep: rptPasivosContingentes

Fecha y hora de Impresión | 22/feb./2023  
06:31 p. m.

"En Cumplimiento a lo dispuesto en los artículos 46, Fracción I, Inciso f), y 52 de la Ley General de Contabilidad Gubernamental y de conformidad con lo establecido en el Capítulo VII, Numeral, II, Inciso h) del Manual de Contabilidad Gubernamental emitido por el CONAC, el Ente Público informa lo siguiente:"

Cuenta	Concepto	Importe
7410-01-001	ALBERTO VALDEZ MENDO	\$180,000.00
7410-01-002	HECTOR LUIS BUSTOS NUNÑEZ	\$180,000.00
7410-01-003	EYMI ELUSAI GUEVARA PALMILLA	\$259,793.00
7410-01-999	DEMANDAS JUDICIAL EN PROCESO DE RESOLUCIÓN LABORALES	\$8,476,420.64
	<b>Total</b>	<b>\$9,096,213.64</b>

"Bajo protesta de decir verdad declaramos que los Estados Financieros y sus notas, son razonablemente correctos y son responsabilidad del emisor".

\_\_\_\_\_  
ING. FRANCISCO JOEL LIMAS RIVERA

PRESIDENTE MUNICIPAL CONSTITUCIONAL

\_\_\_\_\_  
LIC. CAROLINA LARA MARTINEZ


REGIDORA DE HACIENDA

\_\_\_\_\_  
L.A.E. EDWIGES LÓPEZ LEDEZMA

TESORERO MUNICIPAL

\_\_\_\_\_  
LIC. JUAN JOSÉ DEL ÁNGEL VELAZQUEZ

SINDICO MUNICIPAL





**MUNICIPIO DE TAMUÍN  
SAN LUIS POTOSÍ**

**Conciliación entre los Ingresos Presupuestarios y Contables  
Correspondiente Del 01/ene./2023 al 31/ene./2023  
(Cifras en pesos)**

Usr: supervisor  
Rep: rptConciliacionPresupuestal

Fecha y hora de Impresión | 22/feb./2023  
06:32 p. m.

<b>1.-TOTAL DE INGRESOS PRESUPUESTARIOS</b>	<b>\$11,544,987.86</b>
<b>2. MÁS INGRESOS CONTABLES NO PRESUPUESTARIOS</b>	<b>\$0.00</b>
2.1 INGRESOS FINANCIEROS	\$0.00
2.2 INCREMENTO POR VARIACIÓN DE INVENTARIOS	\$0.00
2.3 DISMINUCIÓN DEL EXCESO DE ESTIMACIONES POR PÉRDIDA O DETERIORO U OBSOLESCENCIA	\$0.00
2.4 DISMINUCIÓN DEL EXCESO DE PROVISIONES	\$0.00
2.5 OTROS INGRESOS Y BENEFICIOS VARIOS	\$0.00
2.6 OTROS INGRESOS CONTABLES NO PRESUPUESTARIOS	\$0.00
<b>3. MENOS INGRESOS PRESUPUESTARIOS NO CONTABLES</b>	<b>\$3,867,000.00</b>
3.1 APROVECHAMIENTOS PATRIMONIALES	\$0.00
3.2 INGRESOS DERIVADOS DE FINANCIAMIENTOS	\$3,867,000.00
3.3 OTROS INGRESOS PRESUPUESTARIOS NO CONTABLES	\$0.00
<b>4. TOTAL DE INGRESOS CONTABLES</b>	<b>\$7,677,987.86</b>

\_\_\_\_\_  
ING. FRANCISCO JOEL LIMAS RIVERA  
PRESIDENTE MUNICIPAL CONSTITUCIONAL

\_\_\_\_\_  
L.A.E. EDWIGES LOPEZ LEDEZMA  
TESORERO MUNICIPAL

\_\_\_\_\_  
LIC. CAROLINA-LARA MARTINEZ  
REGIDORA DE HACIENDA

\_\_\_\_\_  
LIC. JUAN JOSE DEL ANGEL VELAZQUEZ  
SINDICO MUNICIPAL

**MUNICIPIO DE TAMUÍN  
SAN LUIS POTOSÍ**

**Conciliación entre los Egresos Presupuestarios y los Gastos Contables  
Correspondiente Del 01/ene./2023 al 31/ene./2023  
(Cifras en pesos)**

Usu: supervisor  
Rep: rptConciliacionPresupuestal

Fecha y | 22/feb./2023  
hora de Impresión | 06:33 p. m.

<b>1.-TOTAL DE EGRESOS PRESUPUESTARIOS</b>	<b>\$7,528,910.51</b>
<b>2. MENOS EGRESOS PRESUPUESTARIOS NO CONTABLES</b>	<b>\$860,553.36</b>
2.1 MATERIAS PRIMAS Y MATERIALES DE PRODUCCIÓN Y COMERCIALIZACIÓN	\$0.00
2.2 MATERIALES Y SUMINISTROS	\$0.00
2.3 MOBILIARIO Y EQUIPO DE ADMINISTRACIÓN	\$0.00
2.4 MOBILIARIO Y EQUIPO EDUCACIONAL Y RECREATIVO	\$0.00
2.5 EQUIPO E INSTRUMENTAL MÉDICO Y DE LABORATORIO	\$0.00
2.6 VEHÍCULOS Y EQUIPO DE TRANSPORTE	\$0.00
2.7 EQUIPO DE DEFENSA Y SEGURIDAD	\$0.00
2.8 MAQUINARIA, OTROS EQUIPOS Y HERRAMIENTAS	\$0.00
2.9 ACTIVOS BIOLÓGICOS	\$0.00
2.10 BIENES INMUEBLES	\$0.00
2.11 ACTIVOS INTANGIBLES	\$0.00
2.12 OBRA PÚBLICA EN BIENES DE DOMINIO PÚBLICO	\$0.00
2.13 OBRA PÚBLICA EN BIENES PROPIOS	\$0.00
2.14 ACCIONES Y PARTICIPACIONES DE CAPITAL	\$0.00
2.15 COMPRA DE TÍTULOS Y VALORES	\$0.00
2.16 CONCESIÓN DE PRÉSTAMOS	\$0.00
2.17 INVERSIONES EN FIDEICOMISOS, MANDATOS Y OTROS ANÁLOGOS	\$0.00
2.18 PROVISIONES PARA CONTINGENCIAS Y OTRAS EROGACIONES ESPECIALES	\$0.00
2.19 AMORTIZACIÓN DE LA DEUDA PÚBLICA	\$315,000.00
2.20 ADEUDOS DE EJERCICIOS FISCALES ANTERIORES (ADEFAS)	\$545,553.36
2.21 OTROS EGRESOS PRESUPUESTARIOS NO CONTABLES	\$0.00
<b>3. MÁS GASTOS CONTABLES NO PRESUPUESTARIOS</b>	<b>\$0.00</b>
3.1 ESTIMACIONES, DEPRECIACIONES, DETERIOROS, OBSOLESCENCIA Y AMORTIZACIONES	\$0.00
3.2 PROVISIONES	\$0.00
3.3 DISMINUCIÓN DE INVENTARIOS	\$0.00
3.4 AUMENTO POR INSUFICIENCIA DE ESTIMACIONES POR PÉRDIDA O DETERIORO U OBSOLESCENCIA	\$0.00
3.5 AUMENTO POR INSUFICIENCIA DE PROVISIONES	\$0.00
3.6 OTROS GASTOS	\$0.00



MUNICIPIO DE TAMUÍN  
SAN LUIS POTOSÍ

Conciliación entre los Egresos Presupuestarios y los Gastos Contables

Correspondiente Del 01/ene./2023 al 31/ene./2023

(Cifras en pesos)

Fecha y 22/feb./2023

hora de Impresión 06:33 p. m.

Usu: supervisor

Rep: rptConciliacionPresupuestal





3.7 OTROS GASTOS CONTABLES NO PRESUPUESTARIOS	\$0.00
<b>4. TOTAL DE GASTOS CONTABLES</b>	<b>\$6,668,357.15</b>

\_\_\_\_\_  
ING. FRANCISCO JOEL LIMAS RIVERA  
PRESIDENTE MUNICIPAL CONSTITUCIONAL

\_\_\_\_\_  
LIC. CAROLINA LARA MARTINEZ  
REGIDORA DE HACIENDA

\_\_\_\_\_  
L.A.E. EDWIGES LOPEZ LEDEZMA  
TESORERO MUNICIPAL

\_\_\_\_\_  
LIC. JUAN JOSE DEL ANGEL VELAZQUEZ  
SINDICO MUNICIPAL

MUNICIPIO DE TAMUÍN  
SAN LUIS POTOSÍ

Estado Analítico de Ingresos  
Del 01/ene./2023 Al 31/ene./2023

Usu: supervisor  
Rep: rptEstadoPresupuestoIngresosRB\_CP\_2019

Fecha y hora de Impresión | 22/feb./2023  
06:34 p. m.

Rubro de Ingresos	Ingreso					Diferencia
	Estimado	Ampliaciones y Reducciones	Modificado	Devengado	Recaudado	
	(1)	(2)	(3=1+2)	(4)	(5)	
IMPUESTOS	\$5,750,000.00	\$0.00	\$5,750,000.00	\$2,151,409.87	\$2,151,409.87	-3,598,590.13
CUOTAS Y APORTACIONES DE SEGURIDAD SOCIAL	\$0.00	\$0.00	\$0.00	\$0.00	\$0.00	0.00
CONTRIBUCIONES DE MEJORAS	\$0.00	\$0.00	\$0.00	\$0.00	\$0.00	0.00
DERECHOS	\$5,750,000.00	\$0.00	\$5,750,000.00	\$1,361,796.48	\$1,361,796.48	-4,388,203.52
PRODUCTOS	\$300,000.00	\$0.00	\$300,000.00	\$60,090.44	\$60,090.44	-239,909.56
APROVECHAMIENTOS	\$1,150,000.00	\$0.00	\$1,150,000.00	\$126,550.80	\$126,550.80	-1,023,449.20
INGRESOS POR VENTA DE BIENES, PRESTACIÓN DE SERVICIOS Y OTROS	\$0.00	\$0.00	\$0.00	\$0.00	\$0.00	0.00
INGRESOS PARTICIPACIONES, APORTACIONES, CONVENIOS, INCENTIVOS DERIVADOS DE LA COLABORACIÓN FISCAL Y FONDOS DISTINTOS DE APORTACIONES	\$161,697,500.00	\$14,612,177.04	\$176,309,677.04	\$3,978,140.27	\$3,978,140.27	-157,719,359.73
TRANSFERENCIAS, ASIGNACIONES, SUBSIDIOS Y SUBVENCIONES, Y PENSIONES Y JUBILACIONES	\$0.00	\$0.00	\$0.00	\$0.00	\$0.00	0.00
INGRESOS DERIVADOS DE FINANCIAMIENTOS	\$0.00	\$0.00	\$0.00	\$3,867,000.00	\$3,867,000.00	3,867,000.00
<b>Total</b>	<b>\$174,647,500.00</b>	<b>\$14,612,177.04</b>	<b>\$189,259,677.04</b>	<b>\$11,544,987.86</b>	<b>\$11,544,987.86</b>	
<b>Ingresos Excedentes</b>						<b>-163,102,512.14</b>



**MUNICIPIO DE TAMUÍN**  
**SAN LUIS POTOSÍ**  
**Estado Analítico de Ingresos**  
**Del 01/ene./2023 Al 31/ene./2023**

Usu: supervisor  
 Rep: rptEstadoPresupuestoIngresosRB\_CP\_2019

Fecha y hora de Impresión | 22/feb./2023  
 06:34 p. m.

Estado Analítico de Ingresos por Fuente de Financiamiento	Ingreso					Diferencia
	Estimado	Ampliaciones y Reducciones	Modificado	Devengado	Recaudado	
	(1)	(2)	(3=1+2)	(4)	(5)	
<b>Ingresos del Poder Ejecutivo Federal o Estatal y de los Municipios</b>						
IMPUESTOS	\$5,750,000.00	\$0.00	\$5,750,000.00	\$2,151,409.87	\$2,151,409.87	-3,598,590.13
CUOTAS Y APORTACIONES DE SEGURIDAD SOCIAL	\$0.00	\$0.00	\$0.00	\$0.00	\$0.00	0.00
CONTRIBUCIONES DE MEJORAS	\$0.00	\$0.00	\$0.00	\$0.00	\$0.00	0.00
DERECHOS	\$5,750,000.00	\$0.00	\$5,750,000.00	\$1,361,796.48	\$1,361,796.48	-4,388,203.52
PRODUCTOS	\$300,000.00	\$0.00	\$300,000.00	\$60,090.44	\$60,090.44	-239,909.56
APROVECHAMIENTOS	\$1,150,000.00	\$0.00	\$1,150,000.00	\$126,550.80	\$126,550.80	-1,023,449.20
PARTICIPACIONES, APORTACIONES, CONVENIOS, INCENTIVOS DERIVADOS DE LA COLABORACIÓN FISCAL Y FONDOS DISTINTOS DE APORTACIONES	\$161,697,500.00	\$14,612,177.04	\$176,309,677.04	\$3,978,140.27	\$3,978,140.27	-157,719,359.73
TRANSFERENCIAS, ASIGNACIONES, SUBSIDIOS Y SUBVENCIONES, Y PENSIONES Y JUBILACIONES	\$0.00	\$0.00	\$0.00	\$0.00	\$0.00	0.00
<b>Ingresos de los Entes Públicos de los Poderes Legislativo y Judicial, de los Órganos Autónomos y del Sector Paraestatal o Paramunicipal, así como de las Empresas Productivas del Estado</b>						
CUOTAS Y APORTACIONES DE SEGURIDAD SOCIAL	\$0.00	\$0.00	\$0.00	\$0.00	\$0.00	0.00
PRODUCTOS	\$0.00	\$0.00	\$0.00	\$0.00	\$0.00	0.00
INGRESOS POR VENTA DE BIENES, PRESTACIÓN DE SERVICIOS Y OTROS INGRESOS	\$0.00	\$0.00	\$0.00	\$0.00	\$0.00	0.00
TRANSFERENCIAS, ASIGNACIONES, SUBSIDIOS Y SUBVENCIONES, Y PENSIONES Y JUBILACIONES	\$0.00	\$0.00	\$0.00	\$0.00	\$0.00	0.00
<b>Ingresos Derivados de Financiamiento</b>						
INGRESOS DERIVADOS DE FINANCIAMIENTOS	\$0.00	\$0.00	\$0.00	\$3,867,000.00	\$3,867,000.00	3,867,000.00
<b>Total</b>	<b>\$174,647,500.00</b>	<b>\$14,612,177.04</b>	<b>\$189,269,677.04</b>	<b>\$11,544,987.86</b>	<b>\$11,544,987.86</b>	
<b>Ingresos Excedentes</b>						<b>-163,102,512.14</b>

**MUNICIPIO DE TAMUÍN**  
**SAN LUIS POTOSÍ**  
**Estado Analítico de Ingresos**  
**Del 01/ene./2023 Al 31/ene./2023**

Usu: supervisor  
Rep: rptEstadoPresupuestoIngresosRB\_CP\_2019

Fecha y hora de Impresión | 22/feb./2023  
06:34 p. m.

\_\_\_\_\_  
ING. FRANCISCO JOEL LIMAS RIVERA  
PRESIDENTE MUNICIPAL CONSTITUCIONAL

\_\_\_\_\_  
LIC. CAROLINA LARA MARTINEZ  
REGIDORA DE HACIENDA

\_\_\_\_\_  
L.A.E. EDWIGES LOPEZ LEDEZMA  
TESORERO MUNICIPAL

\_\_\_\_\_  
LIC. JUAN JOSE DEL ANGEL VELAZQUEZ  
SINDICO MUNICIPAL











**MUNICIPIO DE TAMUÍN**  
**SAN LUIS POTOSÍ**

**Estado Analítico del Ejercicio del Presupuesto de Egresos**  
**Clasificación por Objeto del Gasto (Capítulo y Concepto)**  
Del 01/ene./2023 Al 31/ene./2023

Usu: supervisor  
Rep: rptEstadoPresupuestoEgresos\_CP\_CTO

Fecha y hora de Impresión | 22/feb./2023  
06:34 p. m.

Concepto	Egresos					Subejercicio
	Aprobado	Ampliaciones / (Reducciones)	Modificado	Devengado	Pagado	
	1	2	3=(1+2)	4	5	
<b>SERVICIOS PERSONALES</b>	<b>\$42,570,624.00</b>	<b>\$22,909.92</b>	<b>\$42,593,533.92</b>	<b>\$2,834,273.11</b>	<b>\$2,367,353.10</b>	<b>\$39,759,260.81</b>
REMUNERACIONES AL PERSONAL DE CARÁCTER PERMANENTE	\$35,495,500.00	\$0.00	\$35,495,500.00	\$2,626,248.51	\$2,162,128.46	\$32,869,251.49
Remuneraciones al personal de carácter transitorio	\$1,000,000.00	\$0.00	\$1,000,000.00	\$150,532.14	\$150,532.14	\$849,467.86
REMUNERACIONES ADICIONALES Y ESPECIALES	\$5,925,124.00	\$22,909.92	\$5,948,033.92	\$57,492.46	\$54,692.50	\$5,890,541.46
SEGURIDAD SOCIAL	\$0.00	\$0.00	\$0.00	\$0.00	\$0.00	\$0.00
OTRAS PRESTACIONES SOCIALES Y ECONÓMICAS	\$150,000.00	\$0.00	\$150,000.00	\$0.00	\$0.00	\$150,000.00
PREVISIONES	\$0.00	\$0.00	\$0.00	\$0.00	\$0.00	\$0.00
PAGO DE ESTÍMULOS A SERVIDORES PÚBLICOS	\$0.00	\$0.00	\$0.00	\$0.00	\$0.00	\$0.00
<b>MATERIALES Y SUMINISTRO</b>	<b>\$9,217,876.00</b>	<b>\$194,391.02</b>	<b>\$9,412,267.02</b>	<b>\$915,357.31</b>	<b>\$915,357.31</b>	<b>\$8,496,909.71</b>
Materiales de administración, emisión de documentos y artículos de oficiales	\$1,310,000.00	-\$34,278.17	\$1,275,721.83	\$241,333.42	\$241,333.42	\$1,034,388.41
ALIMENTOS Y UTENSILIOS	\$500,000.00	\$5,670.19	\$505,670.19	\$61,411.40	\$61,411.40	\$444,258.79
MATERIAS PRIMAS Y MATERIALES DE PRODUCCIÓN Y COMERCIALIZACIÓN	\$0.00	\$0.00	\$0.00	\$0.00	\$0.00	\$0.00
MATERIALES Y ARTÍCULOS DE CONSTRUCCIÓN Y DE REPARACIÓN	\$2,135,000.00	\$0.00	\$2,135,000.00	\$246,548.03	\$246,548.03	\$1,888,451.97
Productos químicos, farmacéuticos y de laboratorios	\$360,000.00	\$600.00	\$360,600.00	\$1,277.95	\$1,277.95	\$359,322.05
COMBUSTIBLES, LUBRICANTES Y ADITIVOS	\$4,000,000.00	\$155,000.00	\$4,155,000.00	\$252,681.80	\$252,681.80	\$3,902,318.20
VESTUARIO, BLANCOS, PRENDAS DE PROTECCIÓN Y ARTÍCULOS DEPORTIVOS	\$132,876.00	\$0.00	\$132,876.00	\$7,690.80	\$7,690.80	\$125,185.20
Materiales y suministro para seguridad	\$0.00	\$0.00	\$0.00	\$0.00	\$0.00	\$0.00
HERRAMIENTAS, REFACCIONES Y ACCESORIOS MENORES	\$780,000.00	\$67,399.00	\$847,399.00	\$104,413.91	\$104,413.91	\$742,985.09
<b>SERVICIOS GENERALES</b>	<b>\$5,810,000.00</b>	<b>\$381,265.64</b>	<b>\$6,191,265.64</b>	<b>\$851,863.03</b>	<b>\$851,863.03</b>	<b>\$5,339,402.61</b>
SERVICIOS BÁSICOS	\$650,000.00	\$29,060.00	\$679,060.00	\$61,665.00	\$61,665.00	\$617,395.00
SERVICIOS DE ARRENDAMIENTO	\$1,400,000.00	\$0.00	\$1,400,000.00	\$228,896.00	\$228,896.00	\$1,171,104.00
SERVICIOS PROFESIONALES, CIENTÍFICOS, TÉCNICOS Y OTROS SERVICIOS	\$1,055,000.00	\$320,600.00	\$1,375,600.00	\$306,564.06	\$306,564.06	\$1,069,035.94
SERVICIOS FINANCIEROS, BANCARIOS Y COMERCIALES	\$325,000.00	-\$3,616.36	\$321,383.64	\$4,753.68	\$4,753.68	\$316,629.96
SERVICIOS DE INSTALACIÓN, REPARACIÓN, MANTENIMIENTO Y CONSERVACIÓN	\$855,000.00	\$11,822.00	\$866,822.00	\$112,962.64	\$112,962.64	\$753,859.36
SERVICIOS DE COMUNICACIÓN SOCIAL Y PUBLICIDAD	\$300,000.00	\$17,400.00	\$317,400.00	\$17,400.00	\$17,400.00	\$300,000.00
Servicios de traslados y viáticos	\$350,000.00	\$6,000.00	\$356,000.00	\$39,414.65	\$39,414.65	\$316,585.35
SERVICIOS OFICIALES	\$175,000.00	\$0.00	\$175,000.00	\$0.00	\$0.00	\$175,000.00
OTROS SERVICIOS GENERALES	\$700,000.00	\$0.00	\$700,000.00	\$80,207.00	\$80,207.00	\$619,793.00
<b>TRANSFERENCIAS, ASIGNACIONES, SUBSIDIOS Y OTROS SERVICIOS</b>	<b>\$18,100,000.00</b>	<b>-\$598,566.58</b>	<b>\$17,501,433.42</b>	<b>\$1,737,175.58</b>	<b>\$1,737,175.58</b>	<b>\$15,764,257.84</b>
TRANSFERENCIAS INTERNAS Y ASIGNACIONES AL SECTOR PÚBLICO	\$9,100,000.00	-\$603,066.58	\$8,496,933.42	\$971,657.68	\$971,657.68	\$7,525,275.74

**MUNICIPIO DE TAMUÍN  
SAN LUIS POTOSÍ**

**Estado Analítico del Ejercicio del Presupuesto de Egresos  
Clasificación por Objeto del Gasto (Capítulo y Concepto)  
Del 01/ene./2023 Al 31/ene./2023**

Usu: supervisor  
Rep: rptEstadoPresupuestoEgresos\_CP\_CTO

Fecha y | 22/feb./2023  
hora de Impresión | 06:34 p. m.

Concepto	Egresos					Subejercicio 6 = ( 3 - 4 )
	Aprobado	Ampliaciones / (Reducciones)	Modificado	Devengado	Pagado	
	1	2	3=(1+2)	4	5	
TRANSFERENCIAS AL RESTO DEL SECTOR PÚBLICO	\$0.00	\$0.00	\$0.00	\$0.00	\$0.00	\$0.00
SUBSIDIOS Y SUBVENCIONES	\$0.00	\$0.00	\$0.00	\$0.00	\$0.00	\$0.00
AYUDAS SOCIALES	\$1,000,000.00	\$4,500.00	\$1,004,500.00	\$0.00	\$0.00	\$0.00
PENSIONES Y JUBILACIONES	\$8,000,000.00	\$0.00	\$8,000,000.00	\$39,666.20	\$39,666.20	\$964,833.80
TRANSFERENCIAS A FIDEICOMISOS, MANDATOS Y OTROS ANÁLOGOS	\$0.00	\$0.00	\$0.00	\$725,851.70	\$725,851.70	\$7,274,148.30
TRANSFERENCIAS A LA SEGURIDAD SOCIAL	\$0.00	\$0.00	\$0.00	\$0.00	\$0.00	\$0.00
DONATIVOS	\$0.00	\$0.00	\$0.00	\$0.00	\$0.00	\$0.00
Tranferencias al exterior	\$0.00	\$0.00	\$0.00	\$0.00	\$0.00	\$0.00
<b>BIENES MUEBLES, INMUEBLES E INTANGIBLES</b>	<b>\$50,000.00</b>	<b>\$0.00</b>	<b>\$50,000.00</b>	<b>\$0.00</b>	<b>\$0.00</b>	<b>\$0.00</b>
MOBILIARIO Y EQUIPO DE ADMINISTRACIÓN	\$50,000.00	\$0.00	\$50,000.00	\$0.00	\$0.00	\$50,000.00
MOBILIARIO Y EQUIPO EDUCACIONAL Y RECREATIVO	\$0.00	\$0.00	\$0.00	\$0.00	\$0.00	\$0.00
EQUIPO E INSTRUMENTAL MÉDICO Y DE LABORATORIO	\$0.00	\$0.00	\$0.00	\$0.00	\$0.00	\$0.00
VEHÍCULOS Y EQUIPO DE TRANSPORTE	\$0.00	\$0.00	\$0.00	\$0.00	\$0.00	\$0.00
EQUIPO DE DEFENSA Y SEGURIDAD	\$0.00	\$0.00	\$0.00	\$0.00	\$0.00	\$0.00
MAQUINARIA, OTROS EQUIPOS Y HERRAMIENTAS	\$0.00	\$0.00	\$0.00	\$0.00	\$0.00	\$0.00
ACTIVOS BIOLÓGICOS	\$0.00	\$0.00	\$0.00	\$0.00	\$0.00	\$0.00
BIENES INMUEBLES	\$0.00	\$0.00	\$0.00	\$0.00	\$0.00	\$0.00
ACTIVOS INTANGIBLES	\$0.00	\$0.00	\$0.00	\$0.00	\$0.00	\$0.00
<b>INVERSIÓN PÚBLICA</b>	<b>\$86,000,000.00</b>	<b>\$14,612,177.04</b>	<b>\$100,612,177.04</b>	<b>\$0.00</b>	<b>\$0.00</b>	<b>\$100,612,177.04</b>
OBRA PÚBLICA EN BIENES DE DOMINIO PÚBLICO	\$86,000,000.00	\$14,612,177.04	\$100,612,177.04	\$0.00	\$0.00	\$100,612,177.04
OBRA PÚBLICA EN BIENES PROPIOS	\$0.00	\$0.00	\$0.00	\$0.00	\$0.00	\$0.00
PROYECTOS PRODUCTIVOS Y ACCIONES DE FOMENTO	\$0.00	\$0.00	\$0.00	\$0.00	\$0.00	\$0.00
<b>INVERSIONES FINANCIERAS Y OTRAS PROVISIONES</b>	<b>\$0.00</b>	<b>\$0.00</b>	<b>\$0.00</b>	<b>\$0.00</b>	<b>\$0.00</b>	<b>\$0.00</b>
INVERSIONES PARA EL FOMENTO DE ACTIVIDADES PRODUCTIVAS	\$0.00	\$0.00	\$0.00	\$0.00	\$0.00	\$0.00
ACCIONES Y PARTICIPACIONES DE CAPITAL	\$0.00	\$0.00	\$0.00	\$0.00	\$0.00	\$0.00
COMPRA DE TÍTULOS Y VALORES	\$0.00	\$0.00	\$0.00	\$0.00	\$0.00	\$0.00
CONCESIÓN DE PRÉSTAMOS	\$0.00	\$0.00	\$0.00	\$0.00	\$0.00	\$0.00
INVERSIONES EN FIDEICOMISOS, MANDATOS Y OTROS ANÁLOGOS	\$0.00	\$0.00	\$0.00	\$0.00	\$0.00	\$0.00
OTRAS INVERSIONES FINANCIERAS	\$0.00	\$0.00	\$0.00	\$0.00	\$0.00	\$0.00
PROVISIONES PARA CONTINGENCIAS Y OTRAS EROGACIONES ESPECIALES	\$0.00	\$0.00	\$0.00	\$0.00	\$0.00	\$0.00
<b>PARTICIPACIONES Y APORTACIONES</b>	<b>\$0.00</b>	<b>\$0.00</b>	<b>\$0.00</b>	<b>\$0.00</b>	<b>\$0.00</b>	<b>\$0.00</b>
PARTICIPACIONES	\$0.00	\$0.00	\$0.00	\$0.00	\$0.00	\$0.00
APORTACIONES	\$0.00	\$0.00	\$0.00	\$0.00	\$0.00	\$0.00
CONVENIOS	\$0.00	\$0.00	\$0.00	\$0.00	\$0.00	\$0.00
<b>DEUDA PÚBLICA</b>	<b>\$12,899,000.00</b>	<b>\$0.00</b>	<b>\$12,899,000.00</b>	<b>\$1,190,241.48</b>	<b>\$1,190,241.48</b>	<b>\$11,708,758.52</b>



**MUNICIPIO DE TAMUÍN  
SAN LUIS POTOSÍ**

**Estado Analítico del Ejercicio del Presupuesto de Egresos  
Clasificación por Objeto del Gasto (Capítulo y Concepto)  
| Del 01/ene./2023 Al 31/ene./2023**

Usr: supervisor  
Rep: rptEstadoPresupuestoEgresos\_CP\_CTO

Fecha y hora de Impresión | 22/feb./2023  
06:34 p. m.

Concepto	Egresos					Subejercicio 6 = ( 3 - 4 )
	Aprobado	Ampliaciones / (Reducciones)	Modificado	Devengado	Pagado	
	1	2	3=(1+2)	4	5	
AMORTIZACIÓN DE LA DEUDA PÚBLICA	\$3,867,000.00	\$0.00	\$3,867,000.00	\$315,000.00	\$315,000.00	\$3,552,000.00
INTERESES DE LA DEUDA PÚBLICA	\$3,100,000.00	\$0.00	\$3,100,000.00	\$329,618.52	\$329,618.52	\$2,770,381.48
COMISIONES DE LA DEUDA PÚBLICA	\$12,000.00	\$0.00	\$12,000.00	\$69.60	\$69.60	\$11,930.40
GASTOS DE LA DEUDA PÚBLICA	\$1,920,000.00	\$0.00	\$1,920,000.00	\$0.00	\$0.00	\$1,920,000.00
Costos por cobertura	\$0.00	\$0.00	\$0.00	\$0.00	\$0.00	\$0.00
APOYOS FINANCIEROS	\$0.00	\$0.00	\$0.00	\$0.00	\$0.00	\$0.00
ADEUDOS DE EJERCICIOS FISCALES ANTERIORES (ADEFAS)	\$4,000,000.00	\$0.00	\$4,000,000.00	\$545,553.36	\$545,553.36	\$3,454,446.64
<b>Total del Gasto</b>	<b>\$174,647,500.00</b>	<b>\$14,612,177.04</b>	<b>\$189,259,677.04</b>	<b>\$7,528,910.51</b>	<b>\$7,061,990.50</b>	<b>\$181,730,766.53</b>

\_\_\_\_\_  
ING. FRANCISCO JOEL LIMAS RIVERA  
PRESIDENTE MUNICIPAL CONSTITUCIONAL

\_\_\_\_\_  
LIC. CAROLINA LARA MARTINEZ  
REGIDORA DE HACIENDA

\_\_\_\_\_  
L.A.E. EDWIGES LOPEZ LEDEZMA  
TESORERO MUNICIPAL

\_\_\_\_\_  
LIC. JUAN JOSE DEL ANGEL VELAZQUEZ  
SINDICO MUNICIPAL

*[Handwritten signature]*

*[Handwritten signature]*

*[Handwritten signature]*

*[Handwritten signature]*

**MUNICIPIO DE TAMUÍN  
SAN LUIS POTOSÍ**

**Estado Analítico del Ejercicio del Presupuesto de Egresos**

**Clasificación Económica (por Tipo de Gasto)**

Del 01/ene./2023 Al 31/ene./2023

Fecha y 22/feb./2023

hora de Impresión 06:34 p. m.

Usu: supervisor

Rep: rptEstadoPresupuestoEgresos\_CL2

Concepto	Egresos					Subejercicio
	Aprobado	Ampliaciones / (Reducciones)	Modificado	Devengado	Pagado	
	1	2	3=(1+2)	4	5	
Gasto Corriente	\$72,730,500.00	\$0.00	\$72,730,500.00	\$5,942,505.45	\$5,475,585.44	\$66,787,994.55
Gasto de Capital	\$86,050,000.00	\$14,612,177.04	\$100,662,177.04	\$0.00	\$0.00	\$100,662,177.04
Amortización de la deuda y disminución de pasivos	\$7,867,000.00	\$0.00	\$7,867,000.00	\$860,553.36	\$860,553.36	\$7,006,446.64
Pensiones y Jubilaciones	\$8,000,000.00	\$0.00	\$8,000,000.00	\$725,851.70	\$725,851.70	\$7,274,148.30
Participaciones	\$0.00	\$0.00	\$0.00	\$0.00	\$0.00	\$0.00
<b>Total del Gasto</b>	<b>\$174,647,500.00</b>	<b>\$14,612,177.04</b>	<b>\$189,259,677.04</b>	<b>\$7,528,910.51</b>	<b>\$7,061,990.50</b>	<b>\$181,730,766.53</b>

ING. FRANCISCO JOEL LIMAS RIVERA

PRESIDENTE MUNICIPAL CONSTITUCIONAL

LIC. CAROLINA LARA MARTINEZ

REGIDORA DE HACIENDA

L.A.E. EDWIGES LOPEZ LEDEZMA

TESORERO MUNICIPAL

LIC. JUAN JOSE DEL ANGEL VELAZQUEZ

SINDICO MUNICIPAL



**Gobierno (Federal/Estatal/Municipal) de MUNICIPIO DE TAMUÍN**  
**SAN LUIS POTOSÍ**

**Estado Analítico del Ejercicio del Presupuesto de Egresos**

Fecha y 22/feb./2023

hora de Impresión 06:35 p. m.

Usu: supervisor

**Clasificación Administrativa**

Rep: rptEstadoPresupuestoEgresos\_UA3\_GB\_SC

| Del 01/ene./2023 Al 31/ene./2023

Concepto	Egresos					Subejercicio
	Aprobado	Ampliaciones / (Reducciones)	Modificado	Devengado	Pagado	
	1	2	3=(1+2)	4	5	
ODER EJECUTIVO	\$174,647,500.00	\$14,612,177.04	\$189,259,677.04	\$7,528,910.51	\$7,061,990.50	\$181,730,766.53
ODER LEGISLATIVO	\$0.00	\$0.00	\$0.00	\$0.00	\$0.00	\$0.00
ODER JUDICIAL	\$0.00	\$0.00	\$0.00	\$0.00	\$0.00	\$0.00
ORGANOS AUTÓNOMOS	\$0.00	\$0.00	\$0.00	\$0.00	\$0.00	\$0.00
<b>TOTAL DEL GASTO</b>	<b>\$174,647,500.00</b>	<b>\$14,612,177.04</b>	<b>\$189,259,677.04</b>	<b>\$7,528,910.51</b>	<b>\$7,061,990.50</b>	<b>\$181,730,766.53</b>

\_\_\_\_\_  
 ING. FRANCISCO JOEL LIMAS RIVERA  
 PRESIDENTE MUNICIPAL CONSTITUCIONAL

\_\_\_\_\_  
 LIC. CAROLINA LARA MARTINEZ  
 REGIDORA DE HACIENDA

\_\_\_\_\_  
 L.A.E. EDWIGES LOPEZ LEDEZMA  
 TESORERO MUNICIPAL

\_\_\_\_\_  
 LIC. JUAN JOSE DEL ANGEL VELAZQUEZ  
 SINDICO MUNICIPAL

**MUNICIPIO DE TAMUÍN**  
**SAN LUIS POTOSÍ**  
**Estado Analítico del Ejercicio del Presupuesto de Egresos**  
**Clasificación Funcional (Finalidad y Función)**  
 Del 01/ene./2023 Al 31/ene./2023

Usu: supervisor  
 Rep: rptEstadoPresupuestoEgresos\_FN3

Fecha y hora de Impresión 22/feb./2023  
 06:36 p. m.

Concepto	Egresos					Subejercicio 6 = ( 3 - 4 )
	Aprobado	Ampliaciones / (Reducciones)	Modificado	Devengado	Pagado	
	1	2	3=(1+2)	4	5	
<b>GOBIERNO</b>	<b>\$73,703,900.00</b>	<b>-\$4,500.00</b>	<b>\$73,699,400.00</b>	<b>\$6,228,349.29</b>	<b>\$5,761,429.28</b>	<b>\$67,471,050.71</b>
LEGISLACIÓN	\$0.00	\$0.00	\$0.00	\$0.00	\$0.00	\$0.00
JUSTICIA	\$0.00	\$0.00	\$0.00	\$0.00	\$0.00	\$0.00
COORDINACIÓN DE LA POLÍTICA DE GOBIERNO	\$959,500.00	\$0.00	\$959,500.00	\$70,200.30	\$70,200.30	\$889,299.70
RELACIONES EXTERIORES	\$0.00	\$0.00	\$0.00	\$0.00	\$0.00	\$0.00
ASUNTOS FINANCIEROS Y HACENDARIOS	\$64,376,400.00	-\$4,500.00	\$64,371,900.00	\$5,595,831.48	\$5,595,831.48	\$58,776,068.52
SEGURIDAD NACIONAL	\$0.00	\$0.00	\$0.00	\$0.00	\$0.00	\$0.00
ASUNTOS DE ORDEN PÚBLICO Y DE SEGURIDAD INTERIOR	\$8,057,580.00	\$0.00	\$8,057,580.00	\$548,866.59	\$81,946.58	\$7,508,713.41
OTROS SERVICIOS GENERALES	\$310,420.00	\$0.00	\$310,420.00	\$13,450.92	\$13,450.92	\$296,969.08
<b>DESARROLLO SOCIAL</b>	<b>\$87,000,000.00</b>	<b>\$14,616,677.04</b>	<b>\$101,616,677.04</b>	<b>\$39,666.20</b>	<b>\$39,666.20</b>	<b>\$101,577,010.84</b>
PROTECCIÓN AMBIENTAL	\$0.00	\$0.00	\$0.00	\$0.00	\$0.00	\$0.00
VIVIENDA Y SERVICIOS A LA COMUNIDAD	\$86,000,000.00	\$14,612,177.04	\$100,612,177.04	\$0.00	\$0.00	\$100,612,177.04
SALUD	\$100,000.00	\$0.00	\$100,000.00	\$0.00	\$0.00	\$100,000.00
RECREACIÓN, CULTURA Y OTRAS MANIFESTACIONES SOCIALES	\$200,000.00	\$0.00	\$200,000.00	\$28,711.20	\$28,711.20	\$171,288.80
EDUCACIÓN	\$300,000.00	\$0.00	\$300,000.00	\$1,855.00	\$1,855.00	\$298,145.00
PROTECCIÓN SOCIAL	\$300,000.00	\$0.00	\$300,000.00	\$0.00	\$0.00	\$300,000.00
OTROS ASUNTOS SOCIALES	\$100,000.00	\$4,500.00	\$104,500.00	\$9,100.00	\$9,100.00	\$95,400.00
<b>DESARROLLO ECONÓMICO</b>	<b>\$1,044,600.00</b>	<b>\$0.00</b>	<b>\$1,044,600.00</b>	<b>\$70,653.54</b>	<b>\$70,653.54</b>	<b>\$973,946.46</b>
ASUNTOS ECONÓMICOS, COMERCIALES Y LABORALES EN GENERAL	\$0.00	\$0.00	\$0.00	\$0.00	\$0.00	\$0.00
AGROPECUARIA, SILVICULTURA, PESCA Y CAZA	\$0.00	\$0.00	\$0.00	\$0.00	\$0.00	\$0.00
COMBUSTIBLES Y ENERGÍA	\$0.00	\$0.00	\$0.00	\$0.00	\$0.00	\$0.00
MINERÍA, MANUFACTURAS Y CONSTRUCCIÓN	\$0.00	\$0.00	\$0.00	\$0.00	\$0.00	\$0.00
TRANSPORTE	\$0.00	\$0.00	\$0.00	\$0.00	\$0.00	\$0.00
COMUNICACIONES	\$0.00	\$0.00	\$0.00	\$0.00	\$0.00	\$0.00
TURISMO	\$994,600.00	\$0.00	\$994,600.00	\$70,653.54	\$70,653.54	\$923,946.46
CIENCIA, TECNOLOGÍA E INNOVACIÓN	\$50,000.00	\$0.00	\$50,000.00	\$0.00	\$0.00	\$50,000.00
OTRAS INDUSTRIAS Y OTROS ASUNTOS ECONÓMICOS	\$0.00	\$0.00	\$0.00	\$0.00	\$0.00	\$0.00
<b>OTRAS NO CLASIFICADAS EN FUNCIONES ANTERIORES</b>	<b>\$12,899,000.00</b>	<b>\$0.00</b>	<b>\$12,899,000.00</b>	<b>\$1,190,241.48</b>	<b>\$1,190,241.48</b>	<b>\$11,708,758.52</b>
TRANSACCIONES DE LA DEUDA PÚBLICA / COSTO FINANCIERO DE LA DEUDA	\$8,899,000.00	\$0.00	\$8,899,000.00	\$644,688.12	\$644,688.12	\$8,254,311.88
TRANSFERENCIAS, PARTICIPACIONES Y APORTACIONES ENTRE DIFERENTES NIVELES Y ÓRDENES DE GOBIERNO	\$0.00	\$0.00	\$0.00	\$0.00	\$0.00	\$0.00
SANEAMIENTO DEL SISTEMA FINANCIERO	\$0.00	\$0.00	\$0.00	\$0.00	\$0.00	\$0.00
ADEUDOS DE EJERCICIOS FISCALES ANTERIORES	\$4,000,000.00	\$0.00	\$4,000,000.00	\$545,553.36	\$545,553.36	\$3,454,446.64



**MUNICIPIO DE TAMUÍN**  
**SAN LUIS POTOSÍ**  
**Estado Analítico del Ejercicio del Presupuesto de Egresos**  
**Clasificación Funcional (Finalidad y Función)**  
 | Del 01/ene./2023 Al 31/ene./2023

Usu: supervisor  
 Rep: rptEstadoPresupuestoEgresos\_FN3

Fecha y hora de Impresión | 22/feb /2023  
 06:36 p. m.

Concepto	Egresos					Subejercicio
	Aprobado	Ampliaciones / (Reducciones)	Modificado	Devengado	Pagado	
	1	2	3=(1+2)	4	5	
<b>Total del Gasto</b>	\$174,647,500.00	\$14,612,177.04	\$189,259,677.04	\$7,528,910.51	\$7,061,990.50	\$181,730,766.53

\_\_\_\_\_  
 ING. FRANCISCO JOEL LIMAS RIVERA  
 PRESIDENTE MUNICIPAL CONSTITUCIONAL

\_\_\_\_\_  
 LIC. CAROLINA LARA MARTINEZ  
 REGIDORA DE HACIENDA

\_\_\_\_\_  
 L.A.E. EDWIGES LOPEZ LEDEZMA  
 TESORERO MUNICIPAL

\_\_\_\_\_  
 LIC. JUAN JOSE DEL ANGEL VELAZQUEZ  
 SINDICO MUNICIPAL

*[Handwritten signature]*

*[Handwritten signature]*

*[Handwritten signature]*

*[Handwritten signature]*

**MUNICIPIO DE TAMUJÍN**  
**SAN LUIS POTOSÍ**  
**Endeudamiento Neto**  
 Del 01/ene./2023 Al 31/ene./2023

Usu supervisor  
 Rep: rptEndeudamientoNeto

Fecha y hora de Impresión | 22/feb./2023  
 06:36 p. m.

Identificación de Crédito o Instrumento	Contratación/Colocación	Amortización	Endeudamiento Neto
	A	B	C=A-B

Total Créditos Bancarios	\$3,867,000.00	\$315,000.00	\$3,552,000.00
--------------------------	----------------	--------------	----------------

Otros Instrumentos de Deuda			
Total Otros Instrumentos de Deuda	\$0.00	\$0.00	\$0.00
<b>Total</b>	<b>\$3,867,000.00</b>	<b>\$315,000.00</b>	<b>\$3,552,000.00</b>

ING. FRANCISCO JOEL LIMAS RIVERA  
 PRESIDENTE MUNICIPAL CONSTITUCIONAL



L.A.E. EDWIGES LOPEZ LEDEZMA  
 TESORERO MUNICIPAL



LIC. CAROLINA LARA MARTINEZ  
 REGIDORA DE HACIENDA



LIC. JUAN JOSE DEL ANGEL VELAZQUEZ  
 SINDICO MUNICIPAL






**MUNICIPIO DE TAMUJÍN**  
**SAN LUIS POTOSÍ**  
Intereses de la Deuda  
Del 01/ene./2023 Al 31/ene./2023

**Identificación de Crédito o Instrumento**

Créditos Bancarios	Devengado	Pagado
--------------------	-----------	--------

Intereses de la deuda interna con instituciones de crédito	\$329,618.52	\$329,618.52
<b>Total de Intereses de Créditos Bancarios</b>	<b>\$329,618.52</b>	<b>\$329,618.52</b>

**Otros Instrumentos de Deuda**

<b>Total de Intereses de Otros Instrumentos de Deuda</b>	<b>\$0.00</b>	<b>\$0.00</b>
<b>Total</b>	<b>\$329,618.52</b>	<b>\$329,618.52</b>

ING. FRANCISCO JOEL LIMAS RIVERA PRESIDENTE MUNICIPAL CONSTITUCIONAL	L.A.E. EDWIGES LOPEZ LEDEZMA TESORERO MUNICIPAL
LIC. CAROLINA LARA MARTINEZ REGIDORA DE HACIENDA	LIC. JUAN JOSE DEL ANGEL VELAZQUEZ SINDICO MUNICIPAL

**MUNICIPIO DE TAMUJÍN**  
**SAN LUIS POTOSÍ**  
**Indicadores de Postura Fiscal**  
**del 01/ene./2023 al 31/ene./2023**  
(Cifras en pesos)

Usc: supervisor  
R- <Indicadores>PosturaFiscal

Fecha y hora de Impresión | 22/feb./2023 06:37 p. m.

Concepto	Estimado / Aprobado	Devengado	Recaudado / Pagado
<b>I. Ingresos Presupuestarios (I=1+2)</b>			
1. Ingresos del Gobierno de la Entidad Federativa	\$174,647,500.00	\$7,677,987.86	\$7,677,987.86
2. Ingresos del Sector Paraestatal	\$0.00	\$0.00	\$0.00
<b>II. Egresos Presupuestarios (II=3+4)</b>			
3. Egresos del Gobierno de la Entidad Federativa	\$170,780,500.00	\$7,213,910.51	\$6,746,990.50
4. Egresos del Sector Paraestatal	\$0.00	\$0.00	\$0.00
<b>III. Balance Presupuestario (Superávit o Déficit) (III = I - II)</b>	<b>\$3,867,000.00</b>	<b>\$464,077.35</b>	<b>\$930,997.36</b>

Concepto	Estimado / Aprobado	Devengado	Recaudado / Pagado
<b>III. Balance Presupuestario (Superávit o Déficit)</b>	<b>\$3,867,000.00</b>	<b>\$464,077.35</b>	<b>\$930,997.36</b>
<b>IV. Intereses, Comisiones y Gastos de la Deuda</b>	<b>\$5,032,000.00</b>	<b>\$329,688.12</b>	<b>\$329,688.12</b>
<b>V. Balance Primario ( Superávit o Déficit) (V= III + IV)</b>	<b>\$8,899,000.00</b>	<b>\$793,765.47</b>	<b>\$1,260,685.48</b>

Concepto	Estimado / Aprobado	Devengado	Recaudado / Pagado
<b>A. Financiamiento</b>			
<b>B. Amortización de la deuda</b>	<b>\$3,867,000.00</b>	<b>\$3,867,000.00</b>	<b>\$3,867,000.00</b>
<b>C. Financiamiento Neto</b>	<b>-\$3,867,000.00</b>	<b>\$3,552,000.00</b>	<b>\$3,552,000.00</b>

ING. FRANCISCO JOEL LINAS RIVERA  
PRESIDENTE MUNICIPAL CONSTITUCIONAL

LIC. CAROLINA LARA MARTINEZ  
REGIDORA DE HACIENDA

L.A.E. EDWIGES LOPEZ LEDEZMA  
TESORERO MUNICIPAL

LIC. JUAN JOSE DEL ANGEL VELAZQUEZ  
SINDICO MUNICIPAL



**MUNICIPIO DE TAMUÍN**  
**SAN LUIS POTOSÍ**

Flujo de fondos

Del 01/ene/2023 Al 31/ene/2023  
(Cifras en Pesos)

Ustr supervisor  
Revisión: FlujoDeFondos

Fecha y hora de Impresión | 22/feb./2023  
06:38 p. m.

Rubros de Ingresos	Concepto	Estimado / Aprobado	Devengado	Recaudado / Pagado
IMPUESTOS		\$174,647,500.00	\$11,544,987.86	\$11,544,987.86
CUOTAS Y APORTACIONES DE SEGURIDAD SOCIAL		\$5,750,000.00	\$2,151,409.87	\$2,151,409.87
CONTRIBUCIONES DE MEJORAS		\$0.00	\$0.00	\$0.00
DERECHOS		\$0.00	\$0.00	\$0.00
PRODUCTOS		\$5,750,000.00	\$1,361,796.48	\$1,361,796.48
APROVECHAMIENTOS		\$300,000.00	\$60,090.44	\$60,090.44
INGRESOS POR VENTA DE BIENES, PRESTACIÓN DE SERVICIOS Y OTROS INGRESOS		\$1,150,000.00	\$126,550.80	\$126,550.80
PARTICIPACIONES, APORTACIONES, CONVENIOS, INCENTIVOS DERIVADOS DE LA COLABORACIÓN FISCAL Y FONDOS DISTINTOS DE APORTACIONES		\$0.00	\$0.00	\$0.00
TRANSFERENCIAS, ASIGNACIONES, SUBSIDIOS Y SUBVENCIONES, Y PENSIONES Y JUBILACIONES		\$161,697,500.00	\$3,978,140.27	\$3,978,140.27
INGRESOS DERIVADOS DE FINANCIAMIENTOS		\$0.00	\$0.00	\$0.00
<b>Capítulos de Gasto</b>				
SERVICIOS PERSONALES		\$174,647,500.00	\$3,867,000.00	\$3,867,000.00
MATERIALES Y SUMINISTRO		\$42,570,624.00	\$2,834,273.11	\$2,367,353.10
SERVICIOS GENERALES		\$9,217,876.00	\$915,357.31	\$915,357.31
TRANSFERENCIAS, ASIGNACIONES, SUBSIDIOS Y OTROS SERVICIOS		\$5,810,000.00	\$851,863.03	\$851,863.03
BIENES MUEBLES, INMUEBLES E INTANGIBLES		\$18,100,000.00	\$1,737,175.58	\$1,737,175.58
INVERSIÓN PÚBLICA		\$50,000.00	\$0.00	\$0.00
INVERSIONES FINANCIERAS Y OTRAS PROVISIONES		\$86,000,000.00	\$0.00	\$0.00
PARTICIPACIONES Y APORTACIONES		\$0.00	\$0.00	\$0.00
DEUDA PÚBLICA		\$0.00	\$0.00	\$0.00
<b>Total de las operaciones</b>		\$12,899,000.00	\$1,190,241.48	\$1,190,241.48
		\$0.00	\$4,016,077.35	\$4,482,997.36

ING. FRANCISCO JOEL LIMAS RIVERA  
PRESIDENTE MUNICIPAL CONSTITUCIONAL

LIC. CAROLINA LYRA MARTINEZ  
REGIDORA DE HACIENDA

L.A.E. EDWIGES LOPEZ LEDEZMA  
TESORERO MUNICIPAL

LIC. JUAN JOSÉ DEL ÁNGEL VELAZQUEZ  
SINDICO MUNICIPAL

**MUNICIPIO DE TAMUÍN**  
**SAN LUIS POTOSÍ**  
**Gasto por Categoría Programática**  
**Del 01/ene./2023 Al 31/ene./2023**

Usu: supervisor  
 Rep: rptEstadoPresupuestoEgresos\_PC

Fecha y hora de Impresión 22/feb/2023 06:39 p. m.

Concepto	Egresos					Subejercicio
	Aprobado	Ampliaciones / (Reducciones)	Modificado	Devengado	Pagado	
	1	2	3=(1+2)	4	5	
<b>Programas</b>						
<b>Subsidios: Sector Social y Privado o Entidades Federativas y Municipios</b>						
Sujetos a Reglas de Operación	\$0.00	\$0.00	\$0.00	\$0.00	\$0.00	\$0.00
Otros Subsidios	\$0.00	\$0.00	\$0.00	\$0.00	\$0.00	\$0.00
<b>Desempeño de las Funciones</b>						
Prestación de Servicios Públicos	\$153,748,500.00	\$14,612,177.04	\$168,360,677.04	\$5,612,817.33	\$5,145,897.32	\$162,747,859.71
Provisión de Bienes Públicos	\$0.00	\$0.00	\$0.00	\$0.00	\$0.00	\$0.00
Planeación, seguimiento y evaluación de políticas públicas	\$0.00	\$0.00	\$0.00	\$0.00	\$0.00	\$0.00
Promoción y fomento	\$0.00	\$0.00	\$0.00	\$0.00	\$0.00	\$0.00
Regulación y supervisión	\$0.00	\$0.00	\$0.00	\$0.00	\$0.00	\$0.00
Funciones de las Fuerzas Armadas (Únicamente Gobierno Federal)	\$0.00	\$0.00	\$0.00	\$0.00	\$0.00	\$0.00
Específicos	\$0.00	\$0.00	\$0.00	\$0.00	\$0.00	\$0.00
Proyectos de Inversión	\$0.00	\$0.00	\$0.00	\$0.00	\$0.00	\$0.00
<b>Administrativos y de Apoyo</b>						
Apoyo al proceso presupuestario y para mejorar la eficiencia institucional	\$0.00	\$0.00	\$0.00	\$0.00	\$0.00	\$0.00
Apoyo a la función pública y al mejoramiento de la gestión	\$0.00	\$0.00	\$0.00	\$0.00	\$0.00	\$0.00
Operaciones ajenas	\$0.00	\$0.00	\$0.00	\$0.00	\$0.00	\$0.00
<b>Compromisos</b>						
Obligaciones de cumplimiento de resolución jurisdiccional	\$0.00	\$0.00	\$0.00	\$0.00	\$0.00	\$0.00
Desastres Naturales	\$0.00	\$0.00	\$0.00	\$0.00	\$0.00	\$0.00
<b>Obligaciones</b>						
Pensiones y jubilaciones	\$8,000,000.00	\$0.00	\$8,000,000.00	\$725,851.70	\$725,851.70	\$7,274,148.30
Aportaciones a la seguridad social	\$0.00	\$0.00	\$0.00	\$0.00	\$0.00	\$0.00
Aportaciones a fondos de estabilización	\$0.00	\$0.00	\$0.00	\$0.00	\$0.00	\$0.00
Aportaciones a fondos de inversión y reestructura de pensiones	\$0.00	\$0.00	\$0.00	\$0.00	\$0.00	\$0.00
<b>Programas de Gasto Federalizado (Gobierno Federal)</b>						
Gasto Federalizado	\$0.00	\$0.00	\$0.00	\$0.00	\$0.00	\$0.00
<b>Participaciones a entidades federativas y municipios</b>						
Participaciones a entidades federativas y municipios	\$0.00	\$0.00	\$0.00	\$0.00	\$0.00	\$0.00
<b>Costo financiero, deuda o apoyos a deudores y ahorradores de la banca</b>						
Costo financiero, deuda o apoyos a deudores y ahorradores de la banca	\$8,899,000.00	\$0.00	\$8,899,000.00	\$644,688.12	\$644,688.12	\$8,254,311.88
<b>Adeudos de ejercicios fiscales anteriores</b>						
Adeudos de ejercicios fiscales anteriores	\$4,000,000.00	\$0.00	\$4,000,000.00	\$545,553.36	\$545,553.36	\$3,454,446.64
<b>Total del Gasto</b>	<b>\$174,647,500.00</b>	<b>\$14,612,177.04</b>	<b>\$189,259,677.04</b>	<b>\$7,528,910.51</b>	<b>\$7,061,990.50</b>	<b>\$181,730,766.53</b>



**MUNICIPIO DE TAMUÍN**  
**SAN LUIS POTOSÍ**  
**Gasto por Categoría Programática**  
**Del 01/ene./2023 Al 31/ene./2023**

Usu: supervisor  
 Rep: rptEstadoPresupuestoEgresos\_PC

Fecha y hora de Impresión | 22/feb./2023  
 06:39 p. m.

Concepto	Egresos					Subejercicio
	Aprobado	Ampliaciones / (Reducciones)	Modificado	Devengado	Pagado	
	1	2	3=(1+2)	4	5	
rogramas						6 = ( 3 - 4 )

\_\_\_\_\_  
 ING. FRANCISCO JOEL LIMAS RIVERA  
 PRESIDENTE MUNICIPAL CONSTITUCIONAL

\_\_\_\_\_  
 LIC. CAROLINA LARA MARTINEZ  
 REGIDORA DE HACIENDA

\_\_\_\_\_  
 L.A.E. EDWIGES LOPEZ LEDEZMA  
 TESORERO MUNICIPAL

\_\_\_\_\_  
 LIC. JUAN JOSE DEL ANGEL VELAZQUEZ  
 SINDICO MUNICIPAL

*[Handwritten signature]*

*[Handwritten signature]*

*[Handwritten signature]*

*[Handwritten signature]*

**MUNICIPIO TAMUÍN  
SAN LUIS POTOSÍ**

**Balanza de Comprobación del 01/ene./2023 al 31/ene./2023**  
Cuentas con saldos y movimientos acumulado. (De la cuenta: 1000 a la 9999)

Fecha y 22/feb./2023

hora de Impresión 06:39 p. m.

Usu: supervisor  
Rep: rptBalanzaComprobacion

Nat.	Cuenta	Nombre de la cuenta	SALDO ANTERIOR		MOVIMIENTOS		SALDO ACTUAL	
			DEUDOR	ACREEDOR	DEUDOR	ACREEDOR	DEUDOR	ACREEDOR
D	1111	EFFECTIVO	\$29,322.27	\$0.00	\$3,741,013.27	\$2,931,023.27	\$839,312.27	\$0.00
D	1112	BANCOS/TESORERÍA	\$13,034,464.59	\$0.00	\$36,375,944.80	\$41,394,271.16	\$8,016,138.23	\$0.00
D	1121	INVERSIONES FINANCIERAS DE CORTO PLAZO	\$1,001,392.58	\$0.00	\$1,260,107.54	\$1,001,392.58	\$1,260,107.54	\$0.00
D	1122	CUENTAS POR COBRAR A CORTO PLAZO	\$0.00	\$0.00	\$1,597,826.03	\$1,597,826.03	\$0.00	\$0.00
D	1123	DEUDORES DIVERSOS POR COBRAR A CORTO PLAZO	\$1,937,907.38	\$0.00	\$3,191,169.57	\$1,367,627.80	\$3,761,449.15	\$0.00
D	1124	INGRESOS POR RECUPERAR A CORTO PLAZO	\$0.00	\$0.00	\$3,699,847.59	\$3,699,847.59	\$0.00	\$0.00
D	1129	OTROS DERECHOS A RECIBIR EFECTIVO O EQUIVALENTES A CORTO PLAZO	\$468,196.84	\$0.00	\$2,561.10	\$0.00	\$470,757.94	\$0.00
D	1131	ANTICIPO A PROVEEDORES POR ADQUISICIÓN DE BIENES Y PRESTACIÓN DE SERVICIOS A CORTO PLAZO	\$606,822.52	\$0.00	\$0.00	\$0.00	\$606,822.52	\$0.00
D	1134	ANTICIPO A CONTRATISTAS POR OBRAS PÚBLICAS A CORTO PLAZO	\$46,120.34	\$0.00	\$0.00	\$0.00	\$46,120.34	\$0.00
D	1213	FIDEICOMISOS, MANDATOS Y CONTRATOS ANÁLOGOS	\$516,673.93	\$0.00	\$0.00	\$0.00	\$516,673.93	\$0.00
D	1222	DEUDORES DIVERSOS A LARGO PLAZO	\$28,262,455.02	\$0.00	\$0.00	\$0.00	\$28,262,455.02	\$0.00
D	1231	TERRENOS	\$9,000,000.00	\$0.00	\$0.00	\$0.00	\$9,000,000.00	\$0.00
D	1233	EDIFICIOS NO HABITACIONALES	\$10,561,910.10	\$0.00	\$0.00	\$0.00	\$10,561,910.10	\$0.00
D	1234	INFRAESTRUCTURA	\$2,763,887.55	\$0.00	\$0.00	\$0.00	\$2,763,887.55	\$0.00
D	1236	CONSTRUCCIONES EN PROCESO EN BIENES PROPIOS	\$2,927,034.61	\$0.00	\$0.00	\$0.00	\$2,927,034.61	\$0.00
D	1239	OTROS BIENES INMUEBLES	\$4,535,757.38	\$0.00	\$0.00	\$0.00	\$4,535,757.38	\$0.00
D	1241	MOBILIARIO Y EQUIPO DE ADMINISTRACIÓN	\$2,490,066.02	\$0.00	\$0.00	\$0.00	\$2,490,066.02	\$0.00
D	1242	MOBILIARIO Y EQUIPO EDUCACIONAL Y RECREATIVO	\$685,770.25	\$0.00	\$0.00	\$0.00	\$685,770.25	\$0.00
D	1243	EQUIPO E INSTRUMENTAL MÉDICO Y DE LABORATORIO	\$8,296.04	\$0.00	\$0.00	\$0.00	\$8,296.04	\$0.00
D	1244	VEHÍCULOS Y EQUIPO DE TRANSPORTE	\$5,402,134.90	\$0.00	\$0.00	\$0.00	\$5,402,134.90	\$0.00
D	1245	EQUIPO DE DEFENSA Y SEGURIDAD	\$669,346.81	\$0.00	\$0.00	\$0.00	\$669,346.81	\$0.00
D	1246	MAQUINARIA, OTROS EQUIPOS Y HERRAMIENTAS	\$1,031,400.52	\$0.00	\$0.00	\$0.00	\$1,031,400.52	\$0.00
D	1251	SOFTWARE	\$347,830.40	\$0.00	\$0.00	\$0.00	\$347,830.40	\$0.00
A	1263	DEPRECIACIÓN ACUMULADA DE BIENES MUEBLES	\$0.00	\$5,387,432.45	\$0.00	\$0.00	\$0.00	\$5,387,432.45
A	2111	SERVICIOS PERSONALES POR PAGAR A CORTO PLAZO	\$0.00	\$6,090,956.49	\$2,367,353.10	\$2,834,273.11	\$0.00	\$6,557,876.50
A	2112	PROVEEDORES POR PAGAR A CORTO PLAZO	\$0.00	\$4,563,076.58	\$2,312,773.70	\$1,767,220.34	\$0.00	\$4,017,523.22
A	2113	CONTRATISTAS POR OBRAS PÚBLICAS POR PAGAR A CORTO PLAZO	\$0.00	\$11,890,483.98	\$3,450,033.23	\$0.00	\$0.00	\$8,440,450.75
A	2115	TRANSFERENCIAS OTORGADAS POR PAGAR A CORTO PLAZO	\$0.00	\$170,475.65	\$1,737,175.58	\$1,737,175.58	\$0.00	\$170,475.65
A	2116	INTERESES, COMISIONES Y OTROS GASTOS DE LA DEUDA PÚBLICA POR PAGAR A CORTO PLAZO	\$0.00	\$658,533.60	\$329,688.12	\$329,688.12	\$0.00	\$658,533.60
A	2117	RETENCIONES Y CONTRIBUCIONES POR PAGAR A CORTO PLAZO	\$0.00	\$12,449,584.90	\$0.00	\$213,239.33	\$0.00	\$12,662,824.23
A	2119	OTRAS CUENTAS POR PAGAR A CORTO PLAZO	\$0.00	\$3,702,711.28	\$0.00	\$0.00	\$0.00	\$3,702,711.28
A	2129	OTROS DOCUMENTOS POR PAGAR A CORTO PLAZO	\$0.00	\$2,002,162.82	\$2,656,999.30	\$3,154,277.31	\$0.00	\$2,499,440.83
A	2131	PORCIÓN A CORTO PLAZO DE LA DEUDA PÚBLICA INTERNA	\$0.00	\$0.00	\$315,000.00	\$3,867,000.00	\$0.00	\$3,552,000.00
A	2161	FONDOS EN GARANTÍA A CORTO PLAZO	\$0.00	\$33,800.00	\$0.00	\$0.00	\$0.00	\$33,800.00
A	2192	RECAUDACIÓN POR PARTICIPAR	\$0.00	\$0.00	\$2,380,314.24	\$2,380,314.24	\$0.00	\$0.00



**MUNICIPIO TAMUÍN  
SAN LUIS POTOSÍ**

**Balanza de Comprobación del 01/ene./2023 al 31/ene./2023**

**Cuentas con saldos y movimientos acumulado. (De la cuenta: 1000 a la 9999)**

Fecha y | 22/feb./2023

hora de Impresión | 06:39 p. m.

Usr: supervisor  
Rep: rptBalanzaComprobacion

Nat.	Cuenta	Nombre de la cuenta	SALDO ANTERIOR		MOVIMIENTOS		SALDO ACTUAL	
			DEUDOR	ACREEDOR	DEUDOR	ACREEDOR	DEUDOR	ACREEDOR
A	2199	OTROS PASIVOS CIRCULANTES	\$0.00	\$0.00	\$545,553.36	\$545,553.36	\$0.00	\$0.00
A	2211	PROVEEDORES POR PAGAR A LARGO PLAZO	\$0.00	\$2,398,882.84	\$0.00	\$0.00	\$0.00	\$2,398,882.84
A	2229	OTROS DOCUMENTOS POR PAGAR A LARGO PLAZO	\$0.00	\$23,173,906.70	\$0.00	\$0.00	\$0.00	\$23,173,906.70
A	2233	PRÉSTAMOS DE LA DEUDA PÚBLICA INTERNA POR PAGAR A LARGO PLAZO	\$0.00	\$31,497,690.00	\$3,867,000.00	\$0.00	\$0.00	\$27,630,690.00
A	3110	APORTACIONES	\$0.00	\$2,071,910.10	\$0.00	\$0.00	\$0.00	\$2,071,910.10
A	3210	RESULTADOS DEL EJERCICIO (AHORRO/ DESAHORRO)	\$0.00	\$3,262,344.56	\$3,262,344.56	\$0.00	\$0.00	\$0.00
A	3220	RESULTADOS DE EJERCICIOS ANTERIORES	\$0.00	-\$13,271,141.05	\$0.00	\$3,262,344.56	\$0.00	-\$10,008,796.49
A	3252	CAMBIOS POR ERRORES CONTABLES	\$0.00	-\$9,756,020.85	\$0.00	\$0.00	\$0.00	-\$9,756,020.85
A	4112	IMPUESTOS SOBRE EL PATRIMONIO	\$0.00	\$0.00	\$0.00	\$2,151,409.87	\$0.00	\$2,151,409.87
A	4143	DERECHOS POR PRESTACIÓN DE SERVICIOS	\$0.00	\$0.00	\$0.00	\$1,361,796.48	\$0.00	\$1,361,796.48
A	4151	PRODUCTOS	\$0.00	\$0.00	\$0.00	\$60,090.44	\$0.00	\$60,090.44
A	4162	MULTAS	\$0.00	\$0.00	\$0.00	\$31,897.35	\$0.00	\$31,897.35
A	4169	OTROS APROVECHAMIENTOS	\$0.00	\$0.00	\$0.00	\$94,653.45	\$0.00	\$94,653.45
A	4211	PARTICIPACIONES	\$0.00	\$0.00	\$0.00	\$1,291,068.03	\$0.00	\$1,291,068.03
A	4214	INCENTIVOS DERIVADOS DE LA COLABORACIÓN FISCAL	\$0.00	\$0.00	\$0.00	\$2,380,314.24	\$0.00	\$2,380,314.24
A	4215	FONDOS DISTINTOS DE APORTACIONES	\$0.00	\$0.00	\$0.00	\$306,758.00	\$0.00	\$306,758.00
D	5111	REMUNERACIONES AL PERSONAL DE CARÁCTER PERMANENTE	\$0.00	\$0.00	\$2,626,248.51	\$0.00	\$2,626,248.51	\$0.00
D	5112	REMUNERACIONES AL PERSONAL DE CARÁCTER TRANSITORIO	\$0.00	\$0.00	\$150,532.14	\$0.00	\$150,532.14	\$0.00
D	5113	REMUNERACIONES ADICIONALES Y ESPECIALES	\$0.00	\$0.00	\$57,492.46	\$0.00	\$57,492.46	\$0.00
D	5121	MATERIALES DE ADMINISTRACIÓN, EMISIÓN DE DOCUMENTOS Y ARTÍCULOS OFICIALES	\$0.00	\$0.00	\$241,333.42	\$0.00	\$241,333.42	\$0.00
D	5122	ALIMENTOS Y UTENSILIOS	\$0.00	\$0.00	\$61,411.40	\$0.00	\$61,411.40	\$0.00
D	5124	MATERIALES Y ARTÍCULOS DE CONSTRUCCIÓN Y DE REPARACIÓN	\$0.00	\$0.00	\$246,548.03	\$0.00	\$246,548.03	\$0.00
D	5125	PRODUCTOS QUÍMICOS, FARMACÉUTICOS Y DE LABORATORIO	\$0.00	\$0.00	\$1,277.95	\$0.00	\$1,277.95	\$0.00
D	5126	COMBUSTIBLES, LUBRICANTES Y ADITIVOS	\$0.00	\$0.00	\$252,681.80	\$0.00	\$252,681.80	\$0.00
D	5127	VESTUARIO, BLANCOS, PRENDAS DE PROTECCIÓN Y ARTÍCULOS DEPORTIVOS	\$0.00	\$0.00	\$7,690.80	\$0.00	\$7,690.80	\$0.00
D	5129	HERRAMIENTAS, REFACCIONES Y ACCESORIOS MENORES	\$0.00	\$0.00	\$104,413.91	\$0.00	\$104,413.91	\$0.00
D	5131	SERVICIOS BÁSICOS	\$0.00	\$0.00	\$61,665.00	\$0.00	\$61,665.00	\$0.00
D	5132	SERVICIOS DE ARRENDAMIENTO	\$0.00	\$0.00	\$228,896.00	\$0.00	\$228,896.00	\$0.00
D	5133	SERVICIOS PROFESIONALES, CIENTÍFICOS Y TÉCNICOS Y OTROS SERVICIOS	\$0.00	\$0.00	\$306,564.06	\$0.00	\$306,564.06	\$0.00
D	5134	SERVICIOS FINANCIEROS, BANCARIOS Y COMERCIALES	\$0.00	\$0.00	\$4,753.68	\$0.00	\$4,753.68	\$0.00
D	5135	SERVICIOS DE INSTALACIÓN, REPARACIÓN, MANTENIMIENTO Y CONSERVACIÓN	\$0.00	\$0.00	\$112,962.64	\$0.00	\$112,962.64	\$0.00
D	5136	SERVICIOS DE COMUNICACIÓN SOCIAL Y PUBLICIDAD	\$0.00	\$0.00	\$17,400.00	\$0.00	\$17,400.00	\$0.00
D	5137	SERVICIOS DE TRASLADO Y VIÁTICOS	\$0.00	\$0.00	\$39,414.65	\$0.00	\$39,414.65	\$0.00
D	5139	OTROS SERVICIOS GENERALES	\$0.00	\$0.00	\$80,207.00	\$0.00	\$80,207.00	\$0.00

**MUNICIPIO : TAMUÍN  
SAN LUIS POTOSÍ**

**Balanza de Comprobación del 01/ene./2023 al 31/ene./2023  
Cuentas con saldos y movimientos acumulado. (De la cuenta: 1000 a la 9999)**

Usr: supervisor  
Rep: rptBalanzaComprobacion

Fecha y | 22/feb./2023  
hora de Impresión | 06:39 p. m.

Nat.	Cuenta	Nombre de la cuenta	SALDO ANTERIOR		MOVIMIENTOS		SALDO ACTUAL	
			DEUDOR	ACREEDOR	DEUDOR	ACREEDOR	DEUDOR	ACREEDOR
D	5212	TRANSFERENCIAS INTERNAS AL SECTOR PÚBLICO	\$0.00	\$0.00	\$971,657.68	\$0.00	\$971,657.68	\$0.00
D	5241	AYUDAS SOCIALES A PERSONAS	\$0.00	\$0.00	\$37,811.20	\$0.00	\$37,811.20	\$0.00
D	5243	AYUDAS SOCIALES A INSTITUCIONES	\$0.00	\$0.00	\$1,855.00	\$0.00	\$1,855.00	\$0.00
D	5251	PENSIONES	\$0.00	\$0.00	\$725,851.70	\$0.00	\$725,851.70	\$0.00
D	5411	INTERESES DE LA DEUDA PÚBLICA INTERNA	\$0.00	\$0.00	\$329,618.52	\$0.00	\$329,618.52	\$0.00
D	5421	COMISIONES DE LA DEUDA PÚBLICA INTERNA	\$0.00	\$0.00	\$69.60	\$0.00	\$69.60	\$0.00
D	7410	DEMANDAS JUDICIAL EN PROCESO DE RESOLUCIÓN	\$9,176,420.64	\$0.00	\$0.00	\$80,207.00	\$9,096,213.64	\$0.00
A	7420	RESOLUCIÓN DE DEMANDAS EN PROCESO JUDICIAL	\$0.00	\$9,176,420.64	\$80,207.00	\$0.00	\$0.00	\$9,096,213.64
D	8110	LEY DE INGRESOS ESTIMADA	\$0.00	\$0.00	\$174,647,500.00	\$0.00	\$174,647,500.00	\$0.00
A	8120	LEY DE INGRESOS POR EJECUTAR	\$0.00	\$0.00	\$11,544,987.86	\$189,259,677.04	\$0.00	\$177,714,689.18
D	8130	MODIFICACIONES A LA LEY DE INGRESOS ESTIMADA	\$0.00	\$0.00	\$14,612,177.04	\$0.00	\$14,612,177.04	\$0.00
A	8140	LEY DE INGRESOS DEVENGADA	\$0.00	\$0.00	\$11,544,987.86	\$11,544,987.86	\$0.00	\$0.00
A	8150	LEY DE INGRESOS RECAUDADA	\$0.00	\$0.00	\$0.00	\$11,544,987.86	\$0.00	\$11,544,987.86
A	8210	PRESUPUESTO DE EGRESOS APROBADO	\$0.00	\$0.00	\$0.00	\$174,647,500.00	\$0.00	\$174,647,500.00
D	8220	PRESUPUESTO DE EGRESOS POR EJERCER	\$0.00	\$0.00	\$216,078,477.94	\$34,347,711.41	\$181,730,766.53	\$0.00
A	8230	MODIFICACIONES AL PRESUPUESTO DE EGRESOS APROBADO	\$0.00	\$0.00	\$26,818,800.90	\$41,430,977.94	\$0.00	\$14,612,177.04
D	8240	PRESUPUESTO DE EGRESOS COMPROMETIDO	\$0.00	\$0.00	\$7,528,910.51	\$7,528,910.51	\$0.00	\$0.00
D	8250	PRESUPUESTO DE EGRESOS DEVENGADO	\$0.00	\$0.00	\$7,528,910.51	\$7,061,990.50	\$466,920.01	\$0.00
D	8260	PRESUPUESTO DE EGRESOS EJERCIDO	\$0.00	\$0.00	\$7,061,990.50	\$7,061,990.50	\$0.00	\$0.00
D	8270	PRESUPUESTO DE EGRESOS PAGADO	\$0.00	\$0.00	\$7,061,990.50	\$0.00	\$7,061,990.50	\$0.00
<b>Sumas =&gt;</b>			\$95,503,210.69	\$95,503,210.69	\$564,270,002.86	\$564,270,002.86	\$478,487,196.39	\$478,487,196.39

\_\_\_\_\_  
ING. FRANCISCO JOEL LIMAS RIVERA  
PRESIDENTE MUNICIPAL CONSTITUCIONAL

\_\_\_\_\_  
LIC. CAROLINA LARA MARTINEZ  
REGIDORA DE HACIENDA

\_\_\_\_\_  
L.A.E. EDWIGES LOPEZ LEDEZMA  
TESORERO MUNICIPAL

\_\_\_\_\_  
LIC. JUAN JOSÉ DEL ÁNGEL VELÁZQUEZ  
SINDICO MUNICIPAL



**MUNICIPIO DE TAMUÍN**  
**SAN LUIS POTOSÍ**  
**Reporte Analítico del Pasivo**  
**Del 01/ene./2023 al 31/ene./2023**

Usr: supervisor  
 Rep: rptEstadoAnaliticoDeActivosYPasivos

Fecha y hora de Impresión 22/feb./2023  
 06:40 p. m.

Cuenta Contable	Saldo Inicial	Cargos del periodo	Abonos del periodo	Saldo Final	Flujo del Periodo
<b>2000 PASIVO</b>	<b>\$98,632,264.84</b>	<b>\$19,961,890.63</b>	<b>\$16,828,741.39</b>	<b>\$95,499,115.60</b>	<b>-\$3,133,149.24</b>
<b>2100 PASIVO CIRCULANTE</b>	<b>\$41,561,785.30</b>	<b>\$16,094,890.63</b>	<b>\$16,828,741.39</b>	<b>\$42,295,636.06</b>	<b>\$733,850.76</b>
2110 CUENTAS POR PAGAR A CORTO PLAZO	\$39,525,822.48	\$10,197,023.73	\$6,881,596.48	\$36,210,395.23	-\$3,315,427.25
2111 SERVICIOS PERSONALES POR PAGAR A CORTO PLAZO	\$6,090,956.49	\$2,367,353.10	\$2,834,273.11	\$6,557,876.50	\$466,920.01
2112 PROVEEDORES POR PAGAR A CORTO PLAZO	\$4,563,076.58	\$2,312,773.70	\$1,767,220.34	\$4,017,523.22	-\$545,553.36
2113 PLAZO CONTRATISTAS POR OBRAS PÚBLICAS POR PAGAR A CORTO PLAZO	\$11,890,483.98	\$3,450,033.23	\$0.00	\$8,440,450.75	-\$3,450,033.23
2115 TRANSFERENCIAS OTORGADAS POR PAGAR A CORTO PLAZO	\$170,475.65	\$1,737,175.58	\$1,737,175.58	\$170,475.65	\$0.00
2116 INTERESES, COMISIONES Y OTROS GASTOS DE LA DEUDA PÚBLICA POR PAGAR A CORTO PLAZO	\$658,533.60	\$329,688.12	\$329,688.12	\$658,533.60	\$0.00
2117 PLAZO RETENCIONES Y CONTRIBUCIONES POR PAGAR A CORTO PLAZO	\$12,449,584.90	\$0.00	\$213,239.33	\$12,662,824.23	\$213,239.33
2119 OTRAS CUENTAS POR PAGAR A CORTO PLAZO	\$3,702,711.28	\$0.00	\$0.00	\$3,702,711.28	\$0.00
2120 DOCUMENTOS POR PAGAR A CORTO PLAZO	\$2,002,162.82	\$2,656,999.30	\$3,154,277.31	\$2,499,440.83	\$497,278.01
2129 OTROS DOCUMENTOS POR PAGAR A CORTO PLAZO	\$2,002,162.82	\$2,656,999.30	\$3,154,277.31	\$2,499,440.83	\$497,278.01
2130 PORCIÓN A CORTO PLAZO DE LA DEUDA PÚBLICA A LARGO PLAZO	\$0.00	\$315,000.00	\$3,867,000.00	\$3,552,000.00	\$3,552,000.00
2131 PORCIÓN A CORTO PLAZO DE LA DEUDA PÚBLICA INTERNA	\$0.00	\$315,000.00	\$3,867,000.00	\$3,552,000.00	\$3,552,000.00
2160 FONDOS Y BIENES DE TERCEROS EN GARANTÍA Y/O ADMINISTRACIÓN A CORTO PLAZO	\$33,800.00	\$0.00	\$0.00	\$33,800.00	\$0.00
2161 FONDOS EN GARANTÍA A CORTO PLAZO	\$33,800.00	\$0.00	\$0.00	\$33,800.00	\$0.00
2190 OTROS PASIVOS A CORTO PLAZO	\$0.00	\$2,925,867.60	\$2,925,867.60	\$0.00	\$0.00
2192 RECAUDACIÓN POR PARTICIPAR	\$0.00	\$2,380,314.24	\$2,380,314.24	\$0.00	\$0.00
2199 OTROS PASIVOS CIRCULANTES	\$0.00	\$545,553.36	\$545,553.36	\$0.00	\$0.00
<b>2200 PASIVO NO CIRCULANTE</b>	<b>\$57,070,479.54</b>	<b>\$3,867,000.00</b>	<b>\$0.00</b>	<b>\$53,203,479.54</b>	<b>-\$3,867,000.00</b>
2210 CUENTAS POR PAGAR A LARGO PLAZO	\$2,398,882.84	\$0.00	\$0.00	\$2,398,882.84	\$0.00
2211 PROVEEDORES POR PAGAR A LARGO PLAZO	\$2,398,882.84	\$0.00	\$0.00	\$2,398,882.84	\$0.00
2220 DOCUMENTOS POR PAGAR A LARGO PLAZO	\$23,173,906.70	\$0.00	\$0.00	\$23,173,906.70	\$0.00
2229 OTROS DOCUMENTOS POR PAGAR A LARGO PLAZO	\$23,173,906.70	\$0.00	\$0.00	\$23,173,906.70	\$0.00
2230 DEUDA PÚBLICA A LARGO PLAZO	\$31,497,690.00	\$3,867,000.00	\$0.00	\$27,630,690.00	-\$3,867,000.00
2233 PRÉSTAMOS DE LA DEUDA PÚBLICA INTERNA POR PAGAR A LARGO PLAZO	\$31,497,690.00	\$3,867,000.00	\$0.00	\$27,630,690.00	-\$3,867,000.00



MUNICIPIO DE TAMUÍN  
SAN LUIS POTOSÍ  
Reporte Analítico del Pasivo  
Del 01/ene./2023 al 31/ene./2023

Usu: supervisor  
Rep: rptEstadoAnaliticoDeActivosYPasivos

Fecha y 22/feb./2023  
hora de Impresión 06:40 p. m.

Cuenta Contable	Saldo Inicial	Cargos del periodo	Abonos del periodo	Saldo Final	Flujo del Periodo
-----------------	---------------	--------------------	--------------------	-------------	-------------------

"Bajo protesta de decir verdad declaramos que los Estados Financieros y sus notas, son razonablemente correctos y son responsabilidad del emisor".

  
\_\_\_\_\_  
ING. FRANCISCO JOEL LIMAS RIVERA  
PRESIDENTE MUNICIPAL CONSTITUCIONAL  
  
\_\_\_\_\_  
LIC. CAROLINA LARA MARTINEZ  
REGIDORA DE HACIENDA

\_\_\_\_\_  
L.A.E. EDWIGES LOPEZ LEDEZMA  
TESORERO MUNICIPAL  
  
\_\_\_\_\_  
LIC. JUAN JOSE DEL ANGEL VELAZQUEZ  
SINDICO MUNICIPAL









**MUNICIPIO DE TAMUÍN**  
**SAN LUIS POTOSÍ**  
**Estados de Resultados**  
**Del 01/ene./2023 al 31/ene./2023**

Ucr: supervisor  
 Rep: rptEstadorResultado

Fecha y hora de Impresión: 22/feb./2023 06:41 p. m.

	PERIODO		%	ACUMULADO	
	1/ene. al 31/ene./2023	%		01/ene al 31/ene./2023	%
<b>INGRESOS Y OTROS BENEFICIOS</b>					
<b>INGRESOS DE GESTIÓN</b>	\$3,699,847.59	48.18 %	\$3,699,847.59	48.18 %	
IMPUESTOS	\$2,151,409.87	28.02 %	\$2,151,409.87	28.02 %	
IMPUESTOS SOBRE EL PATRIMONIO	\$2,151,409.87	28.02 %	\$2,151,409.87	28.02 %	
DERECHOS	\$1,361,796.48	17.73 %	\$1,361,796.48	17.73 %	
PRODUCTOS	\$60,090.44	0.78 %	\$60,090.44	0.78 %	
APROVECHAMIENTOS	\$126,550.80	1.64 %	\$126,550.80	1.64 %	
PARTICIPACIONES, APORTACIONES, CONVENIOS, INCENTIVOS DERIV	\$3,978,140.27	51.81 %	\$3,978,140.27	51.81 %	
PARTICIPACIONES, APORTACIONES, CONVENIOS, INCENTIVOS DERIVADOS DE	\$3,978,140.27	51.81 %	\$3,978,140.27	51.81 %	
PARTICIPACIONES	\$3,978,140.27	51.81 %	\$3,978,140.27	51.81 %	
INCENTIVOS DERIVADOS DE LA COLABORACIÓN FISCAL	\$1,291,068.03	16.81 %	\$1,291,068.03	16.81 %	
FONDOS DISTINTOS DE APORTACIONES	\$2,380,314.24	31.00 %	\$2,380,314.24	31.00 %	
OTROS INGRESOS Y BENEFICIOS	\$306,758.00	3.99 %	\$306,758.00	3.99 %	
	\$0.00	0.00 %	\$0.00	0.00 %	
<b>Total de Ingresos</b>	<b>\$7,677,987.86</b>	<b>100.00 %</b>	<b>\$7,677,987.86</b>	<b>100.00 %</b>	

<b>GASTOS Y OTRAS PÉRDIDAS</b>				
<b>GASTOS DE FUNCIONAMIENTO</b>	\$4,601,493.45	59.93 %	\$4,601,493.45	59.93 %
SERVICIOS PERSONALES	\$2,834,273.11	36.91 %	\$2,834,273.11	36.91 %
MATERIALES Y SUMINISTROS	\$915,357.31	11.92 %	\$915,357.31	11.92 %
SERVICIOS GENERALES	\$851,863.03	11.09 %	\$851,863.03	11.09 %
TRANSFERENCIAS, ASIGNACIONES, SUBSIDIOS Y OTRAS AYUDAS	\$1,737,175.58	22.62 %	\$1,737,175.58	22.62 %
TRANSFERENCIAS INTERNAS Y ASIGNACIONES AL SECTOR PÚBLICO	\$971,657.68	12.65 %	\$971,657.68	12.65 %
AYUDAS SOCIALES	\$39,666.20	0.51 %	\$39,666.20	0.51 %
PENSIONES Y JUBILACIONES	\$725,851.70	9.45 %	\$725,851.70	9.45 %
PARTICIPACIONES Y APORTACIONES	\$0.00	0.00 %	\$0.00	0.00 %
INTERESES, COMISIONES Y OTROS GASTOS DE LA DEUDA PÚBLICA	\$329,688.12	4.29 %	\$329,688.12	4.29 %
INTERESES DE LA DEUDA PÚBLICA	\$329,618.52	4.29 %	\$329,618.52	4.29 %
COMISIONES DE LA DEUDA PÚBLICA	\$69.60	0.00 %	\$69.60	0.00 %
OTROS GASTOS Y PÉRDIDAS EXTRAORDINARIAS	\$0.00	0.00 %	\$0.00	0.00 %
INVERSIÓN PÚBLICA	\$0.00	0.00 %	\$0.00	0.00 %
<b>Total de Gastos y otras Perdidas</b>	<b>\$6,668,357.15</b>	<b>86.85 %</b>	<b>\$6,668,357.15</b>	<b>86.85 %</b>

Ahorro / Desahorro Neto del Ejercicio

\$1,009,630.71 13.14 % \$1,009,630.71 13.14 %

ING. FRANCISCO JOEL LIMAS RIVERA  
 PRESIDENTE MUNICIPAL CONSTITUCIONAL

L.A.E. EDWIGES LOPEZ LEDEZMA  
 TESORERO MUNICIPAL

LIC. CAROLINA LARA MARTINEZ  
 REGIDORA DE HACIENDA

LIC. JUAN JOSE DEL ANGEL VELAZQUEZ  
 SINDICO MUNICIPAL

MUNICIPIO DE TAMUJÍN  
SAN LUIS POTOSÍ  
Estado de Origen y Aplicacion de Recursos  
Del 01/ene./2023 al 31/ene./2023

ORIGEN DE LOS RECURSOS

IMPUESTOS	\$2,151,409.87
DERECHOS	\$1,361,796.48
PRODUCTOS	\$60,090.44
APROVECHAMIENTOS	\$126,550.80
PARTICIPACIONES, APORTACIONES, CONVENIOS, INCENTI	\$3,978,140.27
Disminuciones del Activo	\$13,054,126.45
Incrementos del Pasivo	\$115,461,006.23
Incrementos del Patrimonio	-\$14,430,562.68
<b>TOTAL ORIGEN</b>	<b>\$121,762,557.86</b>

APLICACIÓN DE LOS RECURSOS

SERVICIOS PERSONALES	\$2,834,273.11
MATERIALES Y SUMINISTROS	\$915,357.31
SERVICIOS GENERALES	\$851,863.03
TRANSFERENCIAS INTERNAS Y ASIGNACIONES AL SECTOR	\$971,657.68
AYUDAS SOCIALES	\$39,666.20
PENSIONES Y JUBILACIONES	\$725,851.70
INTERESES DE LA DEUDA PÚBLICA	\$329,618.52
COMISIONES DE LA DEUDA PÚBLICA	\$69.60
Incrementos del Activo	\$83,014,515.02
Disminuciones del Patrimonio	\$19,961,890.63
EXISTENCIA EN EFECTIVO Y EQUIVALENTES AL	\$3,262,344.56
<b>TOTAL APLICACION</b>	<b>\$121,762,557.86</b>

ING. FRANCISCO JOEL LIMAS RIVERA

PRESIDENTE MUNICIPAL CONSTITUCIONAL

LIC. CAROLINA LARA MARTINEZ  
REGIDORA DE HACIENDA

L.A.E. EDWIGES LOPEZ LEDEZMA

TESORERO MUNICIPAL

LIC. JUAN JOSÉ DEL ÁNGEL VELAZQUEZ  
SINDICO MUNICIPAL



**MUNICIPIO DE TAMUNÍ (a)**  
**Estado de Situación Financiera Detallado - LDF**  
 Al 31 de diciembre de 2022 y al 31 de Enero de 2023 (b)  
 (PESOS)

Concepto (e)	2023 (d)	31 de diciembre de 2022 (e)	Concepto (e)	2023 (d)	31 de diciembre de 2022 (e)
<b>ACTIVO</b>			<b>PASIVO</b>		
<b>Activo Circulante</b>			<b>Activo Circulante</b>		
a. Efectivo y Equivalentes (e=a1+2+3+4+5+6+7)	8.865.451	13.093.787	a. Cuentas por Pagar a Corto Plazo (e=a1+2+3+4+5+6+7+8+9)	36.210.395	39.529.822
a1) Efectivo	839.312	29.322	a1) Servicios Personales por Pagar a Corto Plazo	8.597.817	6.980.959
a2) Bancos/tesorería	8.016.138	13.034.465	a2) Proveedores por Pagar a Corto Plazo	4.017.523	4.553.077
a3) Bancos/tesorería	0	0	a3) Contratistas por Obras Públicas por Pagar a Corto Plazo	8.440.451	11.880.484
a4) Inversiones Temporales (Hasta 3 meses)	0	0	a4) Participaciones y Aportaciones por Pagar a Corto Plazo	0	0
a5) Fondos con Acreditación Específica	0	0	a5) Transferencias Otorgadas por Pagar a Corto Plazo	170.478	170.478
a6) Depósitos de Fondos de Tenores en Garantía y/o Administración	0	0	a6) Intereses, Comisiones y Otros Costos de la Deuda Pública por Pagar a Corto Plazo	658.634	658.634
a7) Otros Efectivos y Equivalentes	0	0	a7) Relaciones y Contribuciones por Pagar a Corto Plazo	12.862.824	12.449.595
b. Derechos a Recibir Efectivo o Equivalentes (b=1+2+3+4+5+6+7)	5.492.315	3.407.497	a8) Devoluciones de la Ley de Ingresos por Pagar a Corto Plazo	0	0
b1) Inversiones Financieras de Corto Plazo	1.280.108	1.001.383	a9) Otras Cuentas por Pagar a Corto Plazo	3.702.711	3.702.711
b2) Cuentas por Cobrar a Corto Plazo	0	0	b) Otras Cuentas por Pagar a Corto Plazo (b=1+2+3)	2.499.441	2.002.193
b3) Deudores Diversos por Cobrar a Corto Plazo	3.281.445	1.937.907	b1) Documentos Comerciales por Pagar a Corto Plazo	0	0
b4) Ingresos por Anticipos de la Tesorería a Corto Plazo	0	0	b2) Documentos con Contratistas por Obras Públicas por Pagar a Corto Plazo	2.499.441	2.002.193
b5) Ingresos por Anticipos de la Tesorería a Corto Plazo	0	0	b3) Otros Documentos por Pagar a Corto Plazo	0	0
b6) Prestamos Otorgados a Corto Plazo	0	0	c. Perdon a Corto Plazo de la Deuda Pública (c=1+2)	2.499.441	2.002.193
b7) Otras Deudas a Recibir Efectivo o Equivalentes a Corto Plazo	470.758	489.197	c1) Perdon a Corto Plazo de la Deuda Pública	3.562.000	0
c. Derechos a Recibir Bienes o Servicios (c=1+2+3+4+5)	652.943	652.943	c2) Perdon a Corto Plazo de Arrendamiento Financiero	0	0
c1) Anticipo a Proveedores por Adquisición de Bienes y Prestación de Servicios a Corto Plazo	606.823	606.823	d. Títulos y Valores a Corto Plazo	0	0
c2) Anticipo a Proveedores por Adquisición de Bienes Inmuebles y Muebles a Corto Plazo	0	0	e. Pasivos Diferidos a Corto Plazo (e=1+2+3)	0	0
c3) Anticipo a Proveedores por Adquisición de Bienes Intangibles a Corto Plazo	0	0	e1) Ingresos Cobrados por Adelantado a Corto Plazo	0	0
c4) Anticipo e Contratistas por Obras Públicas e Corto Plazo	46.120	46.120	e2) Intereses Cobrados por Adelantado a Corto Plazo	0	0
c5) Otros Derechos a Recibir Bienes o Servicios a Corto Plazo	0	0	e3) Otros Pasivos Diferidos a Corto Plazo	0	0
d. Inventarios (d=1+2+3+4+5)	0	0	1. Fondos y Bienes de Tenores en Garantía y/o Administración a Corto Plazo (1=1+2+3+4+5+6)	33.800	33.800
d1) Inventario de Mercancías para Venta	0	0	(1) Fondos en Garantía a Corto Plazo	33.800	33.800
d2) Inventario de Mercancías Terminadas	0	0	(2) Fondos en Administración a Corto Plazo	0	0
d3) Inventario de Mercancías en Proceso de Elaboración	0	0	(3) Fondos Contingentes a Corto Plazo	0	0
d4) Inventario de Materiales Primas, Materiales y Suministros para Producción	0	0	(4) Fondos de Fideicomisos, Mandatos y Comités Analógicos a Corto Plazo	0	0
d5) Bienes en Tránsito	0	0	(5) Otros Fondos de Tenores en Garantía y/o Administración a Corto Plazo	0	0
e. Almacenes	0	0	(6) Valores y Bienes en Garantía a Corto Plazo	0	0
f. Estimación por Prácticas de Activos Circulantes (f=1+2)	0	0	q. Provisiones a Corto Plazo (q=1+2+3)	0	0
f1) Estimaciones para Cuantías Incobrables por Derechos a Recibir Efectivo o Equivalentes	0	0	g1) Provisión para Demandas y Juicios a Corto Plazo	0	0
f2) Estimación por Deterioro de Inventarios	0	0	g2) Provisión para Contingencias a Corto Plazo	0	0
f3) Estimación por Deterioro de Inventarios	0	0	g3) Otras Provisiones a Corto Plazo	0	0
g. Otros Activos Circulantes (g=1+2+3+4)	0	0	h. Otros Pasivos a Corto Plazo (h=1+2+3)	0	0
g1) Valores en Garantía	0	0	h1) Ingresos por Clases	0	0
g2) Bienes en Garantía (incluye depósitos de fondos)	0	0	h2) Recaudación por Participar	0	0
g3) Bienes Derivados de Embargos, Decomisos, Asseguramientos y Dación en Pago	0	0	h3) Otros Pasivos Circulantes	0	0
g4) Adquisición con Fondos de Tenores	0	0			
<b>IA. Total de Activos Circulantes (IA = a + b + c + d + e + f + g)</b>	<b>15.000.708</b>	<b>17.124.227</b>	<b>IIA. Total de Pasivos Circulantes (IIA = a + b + c + d + e + f + g + h)</b>	<b>42.295.635</b>	<b>41.561.785</b>
<b>Activo No Circulante</b>			<b>Pasivo No Circulante</b>		
a. Inversiones Financieras a Largo Plazo	516.674	516.674	a. Cuentas por Pagar a Largo Plazo	2.398.883	2.398.883
b. Derechos a Recibir Efectivo o Equivalentes a Largo Plazo	28.282.455	28.282.455	b. Documentos por Pagar a Largo Plazo	23.173.907	23.173.907
c. Bienes Inmuebles, Infraestructura y Construcciones en Proceso	29.798.590	29.798.590	c. Deuda Pública a Largo Plazo	27.830.690	31.497.690
d. Bienes Muebles	10.287.015	10.287.015	d. Pasivos Diferidos a Largo Plazo	0	0
e. Activos Intangibles	347.830	347.830	e. Fondos y Bienes de Tenores en Garantía y/o Administración a Largo Plazo	0	0
f. Depreciación, Deterioro y Amortización Acumulada de Bienes	-5.387.432	-5.387.432	f. Provisiones a Largo Plazo	0	0
g. Activos Diferidos	0	0			
h. Estimación por Prácticas de Activos no Circulantes	0	0	<b>IIIB. Total de Pasivos No Circulantes (IIIB = a + b + c + d + e + f)</b>	<b>53.203.480</b>	<b>57.070.480</b>
i. Otros Activos no Circulantes	0	0	<b>II. Total del Pasivo (II = IIA + IIIB)</b>	<b>95.499.115</b>	<b>98.632.265</b>
<b>IB. Total de Activos No Circulantes (IB = a + b + c + d + e + f + g + h + i)</b>	<b>63.815.131</b>	<b>63.815.131</b>	<b>HACIENDA PÚBLICA/PATRIMONIO</b>		
<b>I. Total del Activo (I = IA + IB)</b>	<b>78.815.839</b>	<b>80.939.358</b>	<b>IIIA. Hacienda Pública/Patrimonio Contributivo (IIIA = a + b + c)</b>		
			a. Aportaciones	2.071.910	2.071.910
			b. Donaciones de Capital	0	0
			c. Acreditación de la Hacienda Pública/Patrimonio	0	0
			<b>IIIB. Hacienda Pública/Patrimonio Generado (IIIB = a + b + c + d + e)</b>		
			a. Resultados del Ejercicio (Ahorro/Desahorro)	-14.755.187	-19.734.617
			b. Resultados de Ejercicios Anteriores	1.008.631	3.282.345
			c. Revalúos	+0.008.796	0
			d. Reservas	-9.798.021	0
			e. Revalorizaciones de Resultados de Ejercicios Anteriores	0	0
			<b>IIIC. Exceso o Insuficiencia en la Actualización de la Hacienda Pública/Patrimonio (IIIC=a+b)</b>	0	0
			a. Resultado por Posición Monetaria	0	0
			b. Resultado por Tenencia de Activos no Monetarios	0	0
			<b>III. Total Hacienda Pública/Patrimonio (III = IIIA + IIIB + IIIC)</b>	<b>-15.946.277</b>	<b>-17.452.272</b>
			<b>IV. Total del Pasivo y Hacienda Pública/Patrimonio (IV = II + III)</b>	<b>78.815.839</b>	<b>80.939.358</b>








**MUNICIPIO DE TAMUJIN (a)**  
Informe Analítico de la Deuda Pública y Otros Pasivos - LDF  
Del 1 de Enero al 31 de Enero de 2023 (b)  
(PESOS)

Denominación de la Deuda Pública y Otros Pasivos	Saldo al 31 de diciembre de 2022 (d)	Disposiciones del Periodo (e)	Amortizaciones del Periodo (f)	Revaluaciones, Reclasificaciones y Otros Ajustes (g)	Saldo Final del Periodo (h) $h=d+e+f+g$	Pago de Intereses del Periodo (i)	Pago de Comisiones y demás costos asociados durante el Periodo (j)
<b>1. Deuda Pública (f=A+B)</b>	(d)	(e)	(f)	(g)	$h=d+e+f+g$	(i)	(j)
<b>A. Corto Plazo (A=a1+a2+a3)</b>	31,497,690	3,867,000	4,182,000	0	31,162,690	329,619	70
a1) Instituciones de Crédito	0	3,867,000	315,000	0	3,552,000	329,619	70
a2) Títulos y Valores	0	0	0	0	0	0	0
a3) Arrendamientos Financieros	0	0	0	0	0	0	0
<b>B. Largo Plazo (B=b1+b2+b3)</b>	31,497,690	0	3,867,000	0	27,630,690	0	0
b1) Instituciones de Crédito	31,497,690	0	3,867,000	0	27,630,690	0	0
b2) Títulos y Valores	0	0	0	0	0	0	0
b3) Arrendamientos Financieros	0	0	0	0	0	0	0
<b>2. Otros Pasivos</b>	67,134,575	0	0	0	64,316,426	0	0
<b>3. Total de la Deuda Pública y Otros Pasivos</b>	<b>98,632,265</b>	<b>3,867,000</b>	<b>4,182,000</b>	<b>0</b>	<b>95,499,116</b>	<b>329,619</b>	<b>70</b>
<b>4. Deuda Contingente 1 (Informativo)</b>	0	0	0	0	0	0	0
A. Deuda Contingente 1	0	0	0	0	0	0	0
B. Deuda Contingente 2	0	0	0	0	0	0	0
C. Deuda Contingente XX	0	0	0	0	0	0	0
<b>5. Valor de Instrumentos Bono Cupón Cero 2 (Informativo)</b>	0	0	0	0	0	0	0
A. Instrumento Bono Cupón Cero 1	0	0	0	0	0	0	0
B. Instrumento Bono Cupón Cero 2	0	0	0	0	0	0	0
C. Instrumento Bono Cupón Cero XX	0	0	0	0	0	0	0

1. Se refiere a cualquier financiamiento sin fuente o garantía de pago definida, que sea asumida de manera solidaria o subsidiaria por las Entidades Federativas con sus Municipios, organismos descentralizados y empresas de participación estatal mayoritaria y Federaciónes, Locales o Municipales, y por las Municipales con sus respectivos organismos descentralizados y empresas de participación municipal mayoritaria.

2. Se refiere al valor del Bono Cupón Cero que respalda el pago de las créditos sucesivos al mismo (Año).

Obligaciones a Corto Plazo (k)	Monto Contratado (l)	Plazo Pactado (m)	Tasa de Interés (n)	Comisiones y Costos Relacionados (o)	Tasa Efectiva (p)
<b>5. Obligaciones a Corto Plazo (Informativo)</b>	0	0	0	0	0
A. Crédito 1	0	0	0	0	0
B. Crédito 2	0	0	0	0	0
C. Crédito XX	0	0	0	0	0

MUNICIPIO DE TAMULÍN (a)

Informe Analítico de Obligaciones Diferentes de Financiamientos - LDF

Del 1 de Enero al 31 de Enero de 2023 (b)

(PESOS)

(c)	(d)	(e)	(f)	(g)	(h)	(i)	(j)	(k)	(l)	(m = g - l)
Denominación de las Obligaciones Diferentes de Financiamiento	Fecha del Contrato	Fecha de Inicio de operación del proyecto	Fecha de vencimiento	Monto de la inversión pactado	Piizo pactado	Monto promedio mensual del pago de la contraprestación	Monto promedio mensual del pago de la contraprestación correspondiente al pago de inversión	Monto pagado de la inversión actualizado al XX de XXXX de 20XX	Monto pagado de la inversión actualizado al XX de XXXX de 20XX	Saldo pendiente por pagar de la inversión al XX de XXXX de 20XX
<b>A. Asociaciones Público Privadas (APP's) (A=a+b+c+d)</b>										
a) APP 1	0	0	0	0	0	0	0	0	0	0
b) APP 2										0
c) APP 3										0
d) APP XX										0
<b>B. Otros Instrumentos (B=a+b+c+d)</b>										
a) Otro Instrumento 1	0	0	0	0	0	0	0	0	0	0
b) Otro Instrumento 2										0
c) Otro Instrumento 3										0
d) Otro Instrumento XX										0
<b>C. Total de Obligaciones Diferentes de Financiamiento (C=A+B)</b>	0	0	0	0	0	0	0	0	0	0



MUNICIPIO DE TAMUÍN (a)  
Balance Presupuestario - LDF  
Del 1 de Enero al 31 de Enero de 2023 (b)  
(PESOS)


Concepto (c)	Estimador/ Aprobado (d)	Devengado	Recaudador/ Pagado
<b>A. Ingresos Totales (A = A1+A2+A3)</b>	<b>9,083,000</b>	<b>3,384,848</b>	<b>3,384,848</b>
A1. Ingresos de Libre Disposición	12,950,000	3,699,848	3,699,848
A2. Transferencias Federales Etiquetadas	-3,867,000	-315,000	-315,000
A3. Financiamiento Neto			
<b>B. Egresos Presupuestarios<sup>1</sup> (B = B1+B2)</b>	<b>170,780,500</b>	<b>7,213,911</b>	<b>6,746,991</b>
B1. Gasto No Etiquetado (sin incluir Amortización de la Deuda Pública)	77,780,500	6,746,991	6,746,991
B2. Gasto Etiquetado (sin incluir Amortización de la Deuda Pública)	93,000,000	466,920	0
<b>C. Remanentes del Ejercicio Anterior (C = C1 + C2)</b>	<b>0</b>	<b>0</b>	<b>0</b>
C1. Remanentes de Ingresos de Libre Disposición aplicados en el periodo			
C2. Remanentes de Transferencias Federales Etiquetadas aplicados en el periodo			
<b>I. Balance Presupuestario (I = A - B + C)</b>	<b>-161,697,500</b>	<b>-3,829,063</b>	<b>-3,362,143</b>
<b>II. Balance Presupuestario sin Financiamiento Neto (II = I - A3)</b>	<b>-157,830,500</b>	<b>-3,514,063</b>	<b>-3,047,143</b>
<b>III. Balance Presupuestario sin Financiamiento Neto y sin Remanentes del Ejercicio Anterior (III = II - C)</b>	<b>-157,830,500</b>	<b>-3,514,063</b>	<b>-3,047,143</b>

Concepto	Aprobado	Devengado	Pagado
<b>E. Intereses, Comisiones y Gastos de la Deuda (E = E1+E2)</b>	<b>5,032,000</b>	<b>329,688</b>	<b>329,688</b>
E1. Intereses, Comisiones y Gastos de la Deuda con Gasto No Etiquetado	5,032,000	329,688	329,688
E2. Intereses, Comisiones y Gastos de la Deuda con Gasto Etiquetado			
<b>IV. Balance Primario (IV = III + E)</b>	<b>-152,798,500</b>	<b>-3,184,375</b>	<b>-2,717,455</b>

Concepto	Estimador/ Aprobado	Devengado	Recaudador/ Pagado
<b>F. Financiamiento (F = F1 + F2)</b>	<b>0</b>	<b>0</b>	<b>0</b>
F1. Financiamiento con Fuente de Pago de Ingresos de Libre Disposición			
F2. Financiamiento con Fuente de Pago de Transferencias Federales Etiquetadas			
<b>G. Amortización de la Deuda (G = G1 + G2)</b>	<b>3,867,000</b>	<b>315,000</b>	<b>315,000</b>
G1. Amortización de la Deuda Pública con Gasto No Etiquetado	3,867,000	315,000	315,000
G2. Amortización de la Deuda Pública con Gasto Etiquetado			
<b>A3. Financiamiento Neto (A3 = F - G)</b>	<b>-3,867,000</b>	<b>-315,000</b>	<b>-315,000</b>

Concepto	Estimador/ Aprobado	Devengado	Recaudador/ Pagado
A1. Ingresos de Libre Disposición	12,950,000	3,699,848	3,699,848
A3.1. Financiamiento Neto con Fuente de Pago de Ingresos de Libre Disposición (A3.1 = F1 - G1)	-3,867,000	-315,000	-315,000
F1. Financiamiento con Fuente de Pago de Ingresos de Libre Disposición	0	0	0
G1. Amortización de la Deuda Pública con Gasto No Etiquetado	3,867,000	315,000	315,000
B1. Gasto No Etiquetado (sin incluir Amortización de la Deuda Pública)	77,780,500	6,746,991	6,746,991
C1. Remanentes de Ingresos de Libre Disposición aplicados en el periodo		0	0
V. Balance Presupuestario de Recursos Disponibles (V = A1 + A3.1 - B1 + C1)	-68,697,500	-3,362,143	-3,362,143
VI. Balance Presupuestario de Recursos Disponibles sin Financiamiento Neto (VI = V - A3.1)	-64,830,500	-3,047,143	-3,047,143

*Remate*



Concepto	Estimado Aprobado	Devengado	Recaudado/ Pagado
A2. Transferencias Federales Etiquetadas	0	0	0
A3.2. Financiamiento Neto con Fuente de Pago de Transferencias Federales Etiquetadas (A3.2 = F2 - G2)	0	0	0
F2. Financiamiento con Fuente de Pago de Transferencias Federales Etiquetadas	0	0	0
G2. Amortización de la Deuda Pública con Gasto Etiquetado	0	0	0
B2. Gasto Etiquetado (sin incluir Amortización de la Deuda Pública)	93,000,000	466,920	0
C2. Remanentes de Transferencias Federales Etiquetadas aplicados en el periodo		0	0
VII. Balance Presupuestario de Recursos Etiquetados (VII = A2 + A3.2 - B2 + C2)	-93,000,000	-466,920	0
VIII. Balance Presupuestario de Recursos Etiquetados sin Financiamiento Neto (VIII = VII - A3.2)	-93,000,000	-466,920	0

*Ram*

MUNICIPIO DE FAMILIA (a)  
 Estado Analítico del Ejercicio del Presupuesto de Egresos Detallado - LDF  
 Clasificador por Objeto del Gasto (Capítulo y Concepto)  
 Del 1 de Enero al 31 de Enero de 2023 (b)  
 (PESOS)

Concepto (c)	Egresos						Subejercicio (e)
	Aprobado (d)	Ampliaciones/ (Reducciones)	Modificado	Devengado	Pagado		
<b>I. Gasto No Equilibrado (=A+B+C+D+E+F+G+H+I)</b>	<b>81,647,500</b>	<b>0</b>	<b>81,647,500</b>	<b>7,061,981</b>	<b>7,061,981</b>	<b>74,585,519</b>	
<b>A. Servicios Personales (A=a1+a2+a3+a4+a5+a6+a7)</b>	<b>35,570,524</b>	<b>22,910</b>	<b>35,593,534</b>	<b>2,397,353</b>	<b>2,397,353</b>	<b>33,226,181</b>	
a1) Remuneraciones al Personal de Caracter Permanente	29,895,500	0	29,895,500	2,162,128	2,162,128	27,733,372	
a2) Remuneraciones al Personal de Caracter Transitorio	1,000,000	0	1,000,000	150,532	150,532	849,468	
a3) Remuneraciones Adicionales y Especiales	4,525,124	22,910	4,548,034	54,693	54,693	4,493,341	
a4) Seguridad Social							
a5) Otras Prestaciones Sociales y Económicas	150,000	0	150,000	0	0	150,000	
a6) Pensiones							
a7) Pago de Estímulos a Servidores Públicos							
<b>B. Materiales y Suministros (B=b1+B2+B3+B4+B5+B6+B7+B8+B9)</b>	<b>9,217,876</b>	<b>194,391</b>	<b>9,412,267</b>	<b>915,357</b>	<b>915,357</b>	<b>8,496,910</b>	
b1) Materiales de Administración, Emisión de Documentos y Artículos Oficiales	1,310,000	-34,278	1,275,722	241,333	241,333	1,034,389	
b2) Alimentos y Utensilios	500,000	5,670	505,670	61,411	61,411	444,259	
b3) Materias Primas y Materiales de Producción y Comercialización							
b4) Materiales y Artículos de Construcción y de Reparación	2,135,000	0	2,135,000	246,548	246,548	1,888,452	
b5) Productos Químicos, Farmacéuticos y de Laboratorio	360,000	600	360,600	1,278	1,278	359,322	
b6) Combustibles, Lubricantes y Aditivos	4,000,000	155,000	4,155,000	252,682	252,682	3,902,318	
b7) Vestuario, Blancos, Pendas de Protección y Artículos Deportivos	132,876	0	132,876	7,891	7,891	125,185	
b8) Materiales y Suministros Para Seguridad							
b9) Herramientas, Reducciones y Accesorios Menores							
<b>C. Servicios Generales (C=c1+c2+c3+c4+c5+c6+c7+c8+c9)</b>	<b>780,000</b>	<b>67,399</b>	<b>847,399</b>	<b>104,414</b>	<b>104,414</b>	<b>742,985</b>	
c1) Servicios Básicos	5,810,000	381,266	6,191,266	851,863	851,863	5,339,403	
c2) Servicios de Arrendamiento	650,000	29,060	679,060	61,665	61,665	617,395	
c3) Servicios Profesionales, Científicos, Técnicos y Otros Servicios	1,400,000	0	1,400,000	228,896	228,896	1,171,104	
c4) Servicios Financieros, Bancarios y Comerciales	1,065,000	320,600	1,375,600	306,594	306,594	1,069,036	
c5) Servicios de Instalación, Reparación, Mantenimiento y Conservación	325,000	-3,616	321,384	4,754	4,754	316,630	
c6) Servicios de Comunicación Social y Publicidad	855,000	11,822	866,822	112,963	112,963	753,859	
c7) Servicios de Traslado y Viáticos	350,000	17,400	367,400	17,400	17,400	300,000	
c8) Servicios Oficiales	350,000	6,000	356,000	39,415	39,415	316,585	
c9) Otros Servicios Generales	175,000	0	175,000	0	0	175,000	
<b>D. Transferencias, Asignaciones, Subsidios y Otras Ayudas (D=d1+D2+D3+D4+D5+D6+D7+D8+D9)</b>	<b>18,100,000</b>	<b>-506,567</b>	<b>17,593,433</b>	<b>1,737,176</b>	<b>1,737,176</b>	<b>15,764,258</b>	
d1) Transferencias Internas y Asignaciones al Sector Público	9,100,000	-603,067	8,496,933	971,658	971,658	7,525,276	
d2) Transferencias al Resto del Sector Público							
d3) Subsidios y Subvenciones							
d4) Ayudas Sociales	1,000,000	4,500	1,004,500	39,666	39,666	964,834	
d5) Pensiones y Jubilaciones	8,000,000	0	8,000,000	725,852	725,852	7,274,148	
d6) Transferencias a Fideicomisos, Mandatos y Otros Análogos							
d7) Transferencias a la Seguridad Social							
d8) Donativos							
d9) Transferencias al Exterior							
<b>E. Bienes Muebles, Inmuebles e Intangibles (E=e1+E2+E3+E4+E5+E6+E7+E8+E9)</b>	<b>50,000</b>	<b>0</b>	<b>50,000</b>	<b>0</b>	<b>0</b>	<b>50,000</b>	
e1) Mobiliario y Equipo de Administración	50,000	0	50,000	0	0	50,000	
e2) Mobiliario y Equipo Educativo y Recreativo							
e3) Equipo e Instrumental Médico y de Laboratorio							
e4) Vehículos y Equipo de Transporte							
e5) Equipo de Defensa y Seguridad							
e6) Maquinaria, Otros Equipos y Herramientas							
e7) Activos Biológicos							
e8) Bienes Inmuebles							
e9) Activos Intangibles							
<b>F. Inversión Pública (F=f1+F2+F3)</b>	<b>0</b>	<b>0</b>	<b>0</b>	<b>0</b>	<b>0</b>	<b>0</b>	
f1) Obra Pública en Bienes de Dominio Público							
f2) Obra Pública en Bienes Propios							
f3) Proyectos Productivos y Acciones de Fomento							
<b>G. Inversiones Financieras y Otras Provisiones (G=g1+G2+G3+G4+G5+G6+G7)</b>	<b>0</b>	<b>0</b>	<b>0</b>	<b>0</b>	<b>0</b>	<b>0</b>	
g1) Inversiones Para el Fomento de Actividades Productivas							
g2) Acciones y Participaciones de Capital							
g3) Compra de Títulos y Valores							
g4) Concesión de Préstamos							
g5) Inversiones en Fideicomisos, Mandatos y Otros Análogos							
Fideicomiso de Deudas Naturales (Informativo)							
g6) Otras Inversiones Financieras							
g7) Provisiones para Contingencias y Otras Errogaciones Especiales							
<b>H. Participaciones y Aportaciones (H=h1+H2+H3)</b>	<b>0</b>	<b>0</b>	<b>0</b>	<b>0</b>	<b>0</b>	<b>0</b>	
h1) Participaciones							
h2) Aportaciones							
h3) Contornos							
<b>L. Deuda Pública (L=l1+L2+L3+L4+L5+L6+L7)</b>	<b>12,899,000</b>	<b>0</b>	<b>12,899,000</b>	<b>1,190,241</b>	<b>1,190,241</b>	<b>11,708,759</b>	
l1) Amortización de la Deuda Pública	3,867,000	0	3,867,000	315,000	315,000	3,552,000	
l2) Intereses de la Deuda Pública	3,100,000	0	3,100,000	329,619	329,619	2,770,381	
l3) Comisiones de la Deuda Pública	12,000	0	12,000	70	70	11,930	
l4) Gastos de la Deuda Pública	1,920,000	0	1,920,000	0	0	1,920,000	
l5) Costo por Coberturas							
l6) Ayoyos Financieros							
l7) Aduenas de Ejercicios Fiscales Anteriores (ADEFAS)	4,000,000	0	4,000,000	545,553	545,553	3,454,447	



**MUNICIPIO DE TAJQUIL (a)**  
**Estado Analítico del Ejercicio del Presupuesto de Egresos Detallado - LDF**  
**Clasificación por Objeto del Gasto (Capítulo y Concepto)**  
**Del 1 de Enero al 31 de Enero de 2023 (b)**  
**(PESOS)**

Concepto (c)	Egresos						Subejercicio (e)
	Aprobado (d)	Ampliaciones/ (Reducciones)	Modificado	Devengado	Pagado		
<b>II. Gasto Estructurado (II=A+B+C+D+E+F+G+H+I)</b>							
<b>A. Servicios Personales (A-e1+e2+e3+e4+e5+e6+e7)</b>	93,000,000	14,612,177	107,612,177	466,920	0	107,145,257	
a1) Remuneraciones al Personal de Carácter Permanente	7,000,000	0	7,000,000	466,920	0	6,533,080	
a2) Remuneraciones al Personal de Carácter Transitorio	5,600,000	0	5,600,000	464,120	0	5,135,880	
a3) Remuneraciones Adicionales y Especiales	1,400,000	0	1,400,000	2,800	0	1,397,200	
a4) Seguridad Social	0	0	0	0	0	0	
a5) Otras Prestaciones Sociales y Económicas	0	0	0	0	0	0	
a6) Previsiones	0	0	0	0	0	0	
a7) Pago de Estímulos a Servidores Públicos	0	0	0	0	0	0	
<b>B. Materiales y Suministros (B-b1+e2+e3+e4+e5+e6+e7+e8+e9)</b>	0	0	0	0	0	0	
b1) Materiales de Administración, Emisión de Documentos y Artículos Oficiales	0	0	0	0	0	0	
b2) Alimentos y Utensilios	0	0	0	0	0	0	
b3) Materiales y Materiales de Producción y Comercialización	0	0	0	0	0	0	
b4) Materiales y Artículos de Construcción y de Reparación	0	0	0	0	0	0	
b5) Productos Químicos, Farmacéuticos y de Laboratorio	0	0	0	0	0	0	
b6) Combustibles, Lubricantes y Aditivos	0	0	0	0	0	0	
b7) Vestuario, Blancos, Prendas de Protección y Artículos Deportivos	0	0	0	0	0	0	
b8) Materiales y Suministros Para Seguridad	0	0	0	0	0	0	
b9) Herramientas, Relaciones y Accesorios Menores	0	0	0	0	0	0	
<b>C. Servicios Generales (C-c1+c2+c3+c4+c5+c6+c7+c8+c9)</b>	0	0	0	0	0	0	
c1) Servicios Básicos	0	0	0	0	0	0	
c2) Servicios de Aprendizaje	0	0	0	0	0	0	
c3) Servicios Profesionales, Científicos, Técnicos y Otros Servicios	0	0	0	0	0	0	
c4) Servicios Financieros, Bancarios y Comerciales	0	0	0	0	0	0	
c5) Servicios de Instalación, Reparación, Mantenimiento y Conservación	0	0	0	0	0	0	
c6) Servicios de Comunicación Social y Publicidad	0	0	0	0	0	0	
c7) Servicios de Traslado y Viajes	0	0	0	0	0	0	
c8) Servicios Oficiales	0	0	0	0	0	0	
c9) Otros Servicios Generales	0	0	0	0	0	0	
<b>D. Transferencias, Asignaciones, Subsidios y Otras Ayudas (D-d1+e2+e3+e4+e5+e6+e7+e8+e9)</b>	0	0	0	0	0	0	
d1) Transferencias Internas y Asignaciones al Sector Público	0	0	0	0	0	0	
d2) Transferencias al Resto del Sector Público	0	0	0	0	0	0	
d3) Subsidios y Subvenciones	0	0	0	0	0	0	
d4) Ayudas Sociales	0	0	0	0	0	0	
d5) Pensiones y Jubilaciones	0	0	0	0	0	0	
d6) Transferencias a Fideicomisos, Mandatos y Otros Análogos	0	0	0	0	0	0	
d7) Transferencias a la Seguridad Social	0	0	0	0	0	0	
d8) Donativos	0	0	0	0	0	0	
d9) Transferencias al Exterior	0	0	0	0	0	0	
<b>E. Bienes Muebles, Inmuebles e Intangibles (E-e1+e2+e3+e4+e5+e6+e7+e8+e9)</b>	0	0	0	0	0	0	
e1) Mobiliario y Equipo de Administración	0	0	0	0	0	0	
e2) Mobiliario y Equipo Educativo, Científico y Recreativo	0	0	0	0	0	0	
e3) Equipo e Instrumental Médico y de Laboratorio	0	0	0	0	0	0	
e4) Vehículos y Equipo de Transporte	0	0	0	0	0	0	
e5) Equipo de Defensa y Seguridad	0	0	0	0	0	0	
e6) Maquinaria, Otros Equipos y Herramientas	0	0	0	0	0	0	
e7) Activos Biológicos	0	0	0	0	0	0	
e8) Bienes Inmuebles	0	0	0	0	0	0	
e9) Activos Intangibles	0	0	0	0	0	0	
<b>F. Inversión Pública (F-f1+e2+e3)</b>	86,000,000	14,612,177	100,612,177	0	0	100,612,177	
f1) Obra Pública en Bienes de Dominio Público	86,000,000	14,612,177	100,612,177	0	0	100,612,177	
f2) Obra Pública en Bienes Propios	0	0	0	0	0	0	
f3) Proyectos Productivos y Acciones de Fomento	0	0	0	0	0	0	
<b>G. Inversiones Financieras y Otras Provisiones (G-g1+g2+g3+g4+g5+g6+g7)</b>	0	0	0	0	0	0	
g1) Inversiones Para el Fomento de Actividades Productivas	0	0	0	0	0	0	
g2) Acciones y Participaciones de Capital	0	0	0	0	0	0	
g3) Compra de Títulos y Valores	0	0	0	0	0	0	
g4) Concesión de Préstamos	0	0	0	0	0	0	
g5) Inversiones en Fideicomisos, Mandatos y Otros Análogos	0	0	0	0	0	0	
Fideicomiso de Deudas Naturales (Informativo)	0	0	0	0	0	0	
g6) Otras Inversiones Financieras	0	0	0	0	0	0	
g7) Provisiones para Contingencias y Otras Erogaciones Especiales	0	0	0	0	0	0	
<b>H. Participaciones y Aportaciones (H-h1+e2+e3)</b>	0	0	0	0	0	0	
h1) Participaciones	0	0	0	0	0	0	
h2) Aportaciones	0	0	0	0	0	0	
h3) Convenios	0	0	0	0	0	0	
<b>I. Deuda Pública (I=i1+i2+i3+i4+i5+i6+i7)</b>	0	0	0	0	0	0	
i1) Amortización de la Deuda Pública	0	0	0	0	0	0	
i2) Intereses de la Deuda Pública	0	0	0	0	0	0	
i3) Comisiones de la Deuda Pública	0	0	0	0	0	0	
i4) Gastos de la Deuda Pública	0	0	0	0	0	0	
i5) Costo por Coberturas	0	0	0	0	0	0	
i6) Apoyos Financieros	0	0	0	0	0	0	
i7) Adeudos de Ejercicios Fiscales Anteriores (ADEFAS)	0	0	0	0	0	0	
<b>III. Total de Egresos (III = I + II)</b>	174,647,500	14,612,177	189,259,677	7,528,911	7,061,991	181,730,767	

**MUNICIPIO DE TAMUÍN (a)**  
**Estado Analítico del Ejercicio del Presupuesto de Egresos Detallado - LDF**  
**Clasificación Administrativa**  
**Del 1 de Enero al 31 de Enero de 2023 (b)**  
**(PESOS)**

Concepto (c)	Egresos						Subejercicio (e)
	Aprobado (d)	Ampliaciones/ (Reducciones)	Modificado	Devengado	Pagado		
<b>I. Gasto No Etiquetado (I=A+B+C+D+E+F+G+H)</b>	<b>81,647,500</b>	<b>0</b>	<b>81,647,500</b>	<b>7,061,991</b>	<b>7,061,991</b>	<b>7,061,991</b>	<b>74,585,510</b>
TESORERIA	81,647,500	0	81,647,500	7,061,991	7,061,991	7,061,991	74,585,510
INFRAESTRUCTURA	0	0	0	0	0	0	0
FORTALECIMIENTO	0	0	0	0	0	0	0
OTROS FONDOS	0	0	0	0	0	0	0
<b>II. Gasto Etiquetado (II=A+B+C+D+E+F+G+H)</b>	<b>93,000,000</b>	<b>14,612,177</b>	<b>107,612,177</b>	<b>466,920</b>	<b>0</b>	<b>0</b>	<b>107,145,257</b>
TESORERIA	0	0	0	0	0	0	0
INFRAESTRUCTURA	42,000,000	9,864,790	51,864,790	0	0	0	51,864,790
FORTALECIMIENTO	28,000,000	4,747,387	32,747,387	466,920	0	0	32,280,467
OTROS FONDOS	23,000,000	0	23,000,000	0	0	0	23,000,000
<b>III. Total de Egresos (III = I + II)</b>	<b>174,647,500</b>	<b>14,612,177</b>	<b>189,259,677</b>	<b>7,528,911</b>	<b>7,061,991</b>	<b>7,061,991</b>	<b>181,730,767</b>

**MUNICIPIO DE TAMUÍN (a)**  
**Estado Analítico del Ejercicio del Presupuesto de Egresos Detallado - LDF**  
**Clasificación Funcional (Finalidad y Función)**  
**Del 1 de Enero al 31 de Enero de 2023 (b)**  
**(PESOS)**

Concepto (c)	Egresos						Subejercicio (e)
	Aprobado (d)	Ampliaciones/ (Reducciones)	Modificado	Devengado	Pagado		
<b>I. Gasto No Etiquetado (I=A+B+C+D)</b>	<b>81,647,500</b>	<b>0</b>	<b>81,647,500</b>	<b>7,061,991</b>	<b>7,061,991</b>	<b>74,585,510</b>	
<b>A. Gobierno (A=a1+a2+a3+a4+a5+a6+a7+a8)</b>	<b>66,703,900</b>	<b>-4,500</b>	<b>66,699,400</b>	<b>5,761,429</b>	<b>5,761,429</b>	<b>60,937,971</b>	
a1) Legislación	959,500	0	959,500	70,200	70,200	889,300	
a2) Justicia	64,376,400	-4,500	64,371,900	5,595,831	5,595,831	58,776,069	
a3) Coordinación de la Política de Gobierno	1,057,580	0	1,057,580	81,947	81,947	975,633	
a4) Relaciones Exteriores	310,420	0	310,420	13,451	13,451	296,969	
a5) Asuntos Financieros y Hacendarios							
a6) Seguridad Nacional							
a7) Asuntos de Orden Público y de Seguridad Interior							
a8) Otros Servicios Generales							
<b>B. Desarrollo Social (B=b1+b2+b3+b4+b5+b6+b7)</b>	<b>1,000,000</b>	<b>4,500</b>	<b>1,004,500</b>	<b>39,666</b>	<b>39,666</b>	<b>964,834</b>	
b1) Protección Ambiental							
b2) Vivienda y Servicios a la Comunidad	100,000	0	100,000	0	0	100,000	
b3) Salud	200,000	0	200,000	28,711	28,711	171,289	
b4) Recreación, Cultura y Otras Manifestaciones Sociales	300,000	0	300,000	1,855	1,855	298,145	
b5) Educación	300,000	0	300,000	0	0	300,000	
b6) Protección Social	100,000	4,500	104,500	9,100	9,100	95,400	
b7) Otros Asuntos Sociales							
<b>C. Desarrollo Económico (C=c1+c2+c3+c4+c5+c6+c7+c8+c9)</b>	<b>1,044,600</b>	<b>0</b>	<b>1,044,600</b>	<b>70,654</b>	<b>70,654</b>	<b>973,946</b>	
c1) Asuntos Económicos, Comerciales y Laborales en General							
c2) Agropecuaria, Silvicultura, Pesca y Caza							
c3) Combustibles y Energía							
c4) Minería, Manufacturas y Construcción							
c5) Transporte							
c6) Comunicaciones							
c7) Turismo	994,600	0	994,600	70,654	70,654	923,946	
c8) Ciencia, Tecnología e Innovación	50,000	0	50,000	0	0	50,000	
c9) Otras Industrias y Otros Asuntos Económicos							
<b>D. Otras No Clasificadas en Funciones Anteriores (D=d1+d2+d3+d4)</b>	<b>12,899,000</b>	<b>0</b>	<b>12,899,000</b>	<b>1,190,241</b>	<b>1,190,241</b>	<b>11,708,759</b>	
d1) Transacciones de la Deuda Pública / Costo Financiero de la Deuda	8,899,000	0	8,899,000	644,688	644,688	8,254,312	
d2) Transferencias, Participaciones y Aportaciones Entre Diferentes Niveles y Ordenes de Gobierno							
d3) Saneamiento del Sistema Financiero							
d4) Adelantos de Ejercicios Fiscales Anteriores	4,000,000	0	4,000,000	545,553	545,553	3,454,447	
<b>II. Gasto Etiquetado (II=A+B+C+D)</b>	<b>93,000,000</b>	<b>14,612,177</b>	<b>107,612,177</b>	<b>466,920</b>	<b>466,920</b>	<b>107,145,257</b>	
<b>A. Gobierno (A=a1+a2+a3+a4+a5+a6+a7+a8)</b>	<b>7,000,000</b>	<b>0</b>	<b>7,000,000</b>	<b>466,920</b>	<b>466,920</b>	<b>6,533,080</b>	
a1) Legislación							
a2) Justicia							
a3) Coordinación de la Política de Gobierno							
a4) Relaciones Exteriores							
a5) Asuntos Financieros y Hacendarios							
a6) Seguridad Nacional							
a7) Asuntos de Orden Público y de Seguridad Interior							
a8) Otros Servicios Generales							
<b>B. Desarrollo Social (B=b1+b2+b3+b4+b5+b6+b7)</b>	<b>86,000,000</b>	<b>14,612,177</b>	<b>100,612,177</b>	<b>0</b>	<b>0</b>	<b>100,612,177</b>	
b1) Protección Ambiental							
b2) Vivienda y Servicios a la Comunidad	86,000,000	14,612,177	100,612,177	0	0	100,612,177	
b3) Salud							
b4) Recreación, Cultura y Otras Manifestaciones Sociales							
b5) Educación							
b6) Protección Social							
b7) Otros Asuntos Sociales							
<b>C. Desarrollo Económico (C=c1+c2+c3+c4+c5+c6+c7+c8+c9)</b>	<b>0</b>	<b>0</b>	<b>0</b>	<b>0</b>	<b>0</b>	<b>0</b>	
c1) Asuntos Económicos, Comerciales y Laborales en General							
c2) Agropecuaria, Silvicultura, Pesca y Caza							
c3) Combustibles y Energía							
c4) Minería, Manufacturas y Construcción							
c5) Transporte							
c6) Comunicaciones							
c7) Turismo							
c8) Ciencia, Tecnología e Innovación							
c9) Otras Industrias y Otros Asuntos Económicos							



**MUNICIPIO DE TAMUÍN (a)**  
**Estado Analítico del Ejercicio del Presupuesto de Egresos Detallado - LDF**  
 Clasificación Funcional (Finalidad y Función)  
 Del 1 de Enero al 31 de Enero de 2023 (b)  
 (PESOS)

Concepto (c)	Egresos					Subejercicio (e)
	Aprobado (d)	Ampliaciones/ (Reducciones)	Modificado	Devengado	Pagado	
D. Otras No Clasificadas en Funciones Anteriores (D=d1+d2+d3+d4)	0	0	0	0	0	0
d1) Transacciones de la Deuda Pública / Costo Financiero de la Deuda			0			0
d2) Transferencias, Participaciones y Aportaciones Entre Diferentes Niveles y Ordenes de Gobierno			0			0
d3) Saneamiento del Sistema Financiero			0			0
d4) Adueros de Ejercicios Fiscales Anteriores			0			0
III. Total de Egresos (III = I + II)	174,647,500	14,612,177	189,259,677	7,528,911	7,061,991	181,730,767

