

**COMISION ESTATAL DE GARANTIA DE ACCESO A LA
INFORMACION PUBLICA (CEGAIP)**

**SAN LUIS POTOSI
Estados de Resultados**


Usr: Supervisor


Del 01/feb./2023 al 28/feb./2023


rptEstadoResultado

	PERIODO	%	ACUMULADO	%
	1/feb. al 28/feb./2023		01/ene al 28/feb./2023	
INGRESOS Y OTROS BENEFICIOS				
INGRESOS DE GESTIÓN	\$13.10	0.00%	\$162,780.75	3.90%
APROVECHAMIENTOS	\$13.10	0.00%	\$162,780.75	3.90%
PARTICIPACIONES, APORTACIONES, CONVENIOS, INCENTIVOS	\$2,219,933.76	99.99%	\$4,008,748.66	96.09%
TRANSFERENCIAS, ASIGNACIONES, SUBSIDIOS Y SUBVENCIONES, Y TRANSFERENCIAS Y ASIGNACIONES	\$2,219,933.76	99.99%	\$4,008,748.66	96.09%
OTROS INGRESOS Y BENEFICIOS	\$0.00	0.00%	\$0.00	0.00%
Total de Ingresos	\$2,219,946.86	100.00%	\$4,171,529.41	100.00%
GASTOS Y OTRAS PÉRDIDAS				
GASTOS DE FUNCIONAMIENTO	\$2,516,641.78	113.36%	\$4,093,482.64	98.12%
SERVICIOS PERSONALES	\$1,989,890.13	89.63%	\$3,548,469.05	85.06%
MATERIALES Y SUMINISTROS	\$8,516.01	0.38%	\$11,643.71	0.27%
SERVICIOS GENERALES	\$518,235.64	23.34%	\$533,369.88	12.78%
TRANSFERENCIAS, ASIGNACIONES, SUBSIDIOS Y OTRAS AYUDAS	\$0.00	0.00%	\$0.00	0.00%
PARTICIPACIONES Y APORTACIONES	\$0.00	0.00%	\$0.00	0.00%
INTERESES, COMISIONES Y OTROS GASTOS DE LA DEUDA PÚBLICA	\$0.00	0.00%	\$0.00	0.00%
OTROS GASTOS Y PÉRDIDAS EXTRAORDINARIAS	\$0.00	0.00%	\$0.00	0.00%
INVERSIÓN PÚBLICA	\$0.00	0.00%	\$0.00	0.00%
Total de Gastos y otras Perdidas	\$2,516,641.78	113.36%	\$4,093,482.64	98.12%
Ahorro / Desahorro Neto del Ejercicio	-\$296,694.92	-13.36%	\$78,046.77	1.87%

Bajo protesta de decir verdad declaramos que los Estados Financieros y sus notas, son razonablemente correctos y son responsabilidad del emisor.


 LIC. DAVID ENRIQUE MENCHACA ZUÑIGA
 COMISIONADO PRESIDENTE


 C.P. AMELIA SALAZAR GÓNZALEZ
 DIRECTORA DE ADMINISTRACIÓN Y FINANZAS


 C.P. ANAHI GUADALUPE CÁRDENAS JACOBO
 CONTADOR


 C.P. MAYRA MARTÍNEZ MARTÍNEZ
 CONTADOR