

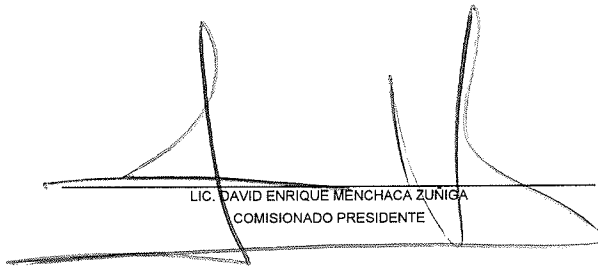
COMISION ESTATAL DE GARANTIA DE ACCESO A LA INFORMACION PUBLICA (CEGAIP)


Estado Analítico de Ingresos
Del 1 de Enero al 28 de Febrero de 2023


Rubro de Ingresos	Ingreso					Diferencia (D=5-1)
	Estimado	Ampliaciones y Reducciones	Modificado	Devengado	Recaudado	
	(1)	(2)	(3=1+2)	(4)	(5)	
Impuestos	0	0	0	0	0	0
Cuotas y Aportaciones de Seguridad Social	0	0	0	0	0	0
Contribuciones de Mejoras	0	0	0	0	0	0
Derechos	0	0	0	0	0	0
Productos	0	0	0	0	0	0
Aprovechamientos	0	162,781	162,781	162,781	162,781	162,781
Ingresos por Venta de Bienes, Prestación de Servicios y Otros Ingresos	0	0	0	0	0	0
Participaciones, Aportaciones, Convenios, Incentivos Derivados de la Colaboración Fiscal y Fondos Distintos de Aportaciones	0	0	0	0	0	0
Transferencias, Asignaciones, Subsidios y Subvenciones, y Pensiones y Jubilaciones	25,060,259	0	25,060,259	4,008,749	4,008,749	-21,051,510
Ingresos Derivados de Financiamientos	0	0	0	0	0	0
Total	25,060,259	162,781	25,223,040	4,171,529	4,171,529	
					Ingresos excedentes	-20,888,730

Estado Analítico de Ingresos Por Fuente de Financiamiento	Ingreso					Diferencia (D=5-1)
	Estimado	Ampliaciones y Reducciones	Modificado	Devengado	Recaudado	
	(1)	(2)	(3=1+2)	(4)	(5)	
Ingresos del Poder Ejecutivo Federal o Estatal y de los Municipios	0	162,781	162,781	162,781	162,781	162,781
Impuestos	0	0	0	0	0	0
Cuotas y Aportaciones de Seguridad Social	0	0	0	0	0	0
Contribuciones de Mejoras	0	0	0	0	0	0
Derechos	0	0	0	0	0	0
Productos	0	0	0	0	0	0
Aprovechamientos	0	162,781	162,781	162,781	162,781	162,781
Participaciones, Aportaciones, Convenios, Incentivos Derivados de la Colaboración Fiscal y Fondos Distintos de Aportaciones	0	0	0	0	0	0
Transferencias, Asignaciones, Subsidios y Subvenciones, y Pensiones y Jubilaciones	0	0	0	0	0	0
Ingresos de los Entes Públicos de los Poderes Legislativo y Judicial, de los Órganos Autónomos y del Sector Paraestatal o Paramunicipal, así como de las Empresas Productivas del Estado	25,060,259	0	25,060,259	4,008,749	4,008,749	-21,051,510
Cuotas y Aportaciones de Seguridad Social	0	0	0	0	0	0
Productos	0	0	0	0	0	0
Ingresos por venta de bienes, prestación de servicios y otros ingresos	0	0	0	0	0	0
Transferencias, Asignaciones, Subsidios y Subvenciones, y Pensiones y Jubilaciones	25,060,259	0	25,060,259	4,008,749	4,008,749	-21,051,510
Ingresos derivados de financiamiento	0	0	0	0	0	0
Ingresos Derivados de Financiamientos	0	0	0	0	0	0
Total	25,060,259	162,781	25,223,040	4,171,529	4,171,529	
					Ingresos excedentes	-20,888,730

Bajo protesta de decir verdad declaramos que los Estados Financieros y sus notas, son razonablemente correctos y son responsabilidad del emisor.


LIC. DAVID ENRIQUE MENCHACA ZUNIGA
COMISIONADO PRESIDENTE


C.P. AMELIA SALAZAR GONZALEZ
DIRECTORA DE ADMINISTRACIÓN Y FINANZAS


C.P. ANAHI GUADALUPE Cárdenas Jacobo
CONTADOR


C.P. MAYRA MARTÍNEZ MARTÍNEZ
CONTADOR