



San Luis Potosí

GOBIERNO DE LA CAPITAL

CUENTA PÚBLICA

MUNICIPIO DE SAN LUIS POTOSÍ

Del 1o. de Enero al 31 de Diciembre

Ejercicio 2022

TOMO I Y ANEXOS



H. AYUNTAMIENTO DE
SAN LUIS POTOSÍ
2021-2024

TESORERÍA
GOBIERNO DE LA CAPITAL

CONTABILIDAD
GUBERNAMENTAL
GOBIERNO DE LA CAPITAL

slpcapital.mx
@slpmunicipio



MUNICIPIO DE SAN LUIS POTOSÍ, S.L.P.
CUENTA PÚBLICA DEL EJERCICIO FISCAL 2022
T O M O I
DETALLE DE DOCUMENTACIÓN E INFORMACIÓN DEL AYUNTAMIENTO

FECHA: 31 DE DICIEMBRE DEL 2022

No.	DOCUMENTO	NÚM. DE ANEXO	IMPRESO		DIGITAL				No. DE CAJA	No. DE LEGAJO	FOLIOS		ENTREGADO		COMENTARIOS
			ORIGINAL	CERTIFICADA	EXCEL	WORD	PDF	OTRO			DEL	AL	SI	NO	
I Información Contable (C)															
1.1	Estado de Situación Financiera	C-01	X	X	X		X			2	1	2	X		
1.2	Estado de Actividades	C-02	X	X	X		X			2	3	4	X		
1.3	Estado de Variación en la Hacienda Pública	C-03	X	X	X		X			1	5	5	X		
1.4	Estado de Cambios en la Situación Financiera	C-04	X	X	X		X			1	6	6	X		
1.5	Estado de Flujos de Efectivo	C-05	X	X	X		X			2	7	8	X		
1.6	Estado Analítico del Activo	C-06	X	X	X		X			1	9	9	X		
1.7	Notas a los Estados Financieros/Notas de Desglose	C-07 a C-27	X	X	X		X			22	10	31	X		
1.8	Notas a los Estados Financieros/Notas de Memoria	C-28	X	X	X		X			1	32	32	X		
1.9	Notas a los Estados Financieros/Notas de gestión administrativa	C-29	X	X		X	X			9	33	41	X		
II Información Presupuestaria (P)															
2.1 Ingresos (PI)															
2.1.1	Estado Analítico de Ingresos del 1 de enero al 31 de diciembre de 2022, desagregado por rubro y tipo conforme al clasificador por Rubro de Ingresos	PI-01	X	X	X		X			1	42	42	X		
2.1.2	Estado Analítico de Ingresos del 1 de enero al 31 de diciembre de 2022, por Fuente de Financiamiento	PI-02	X	X	X		X			1	43	43	X		
2.2 Egresos (PE)															
2.2.1	Estado Analítico del Ejercicio del Presupuesto de Egresos, del que se derivarán las siguientes clasificaciones:														
	a. Por Objeto del Gasto	PE-01	X	X	X		X			6	44	49	X		
	b. Económica	PE-02	X	X	X		X			1	50	50	X		
	c. Administrativa	PE-03	X	X	X		X			2	51	52	X		
	d. Funcional	PE-04	X	X	X		X			1	53	53	X		

MUNICIPIO DE SAN LUIS POTOSÍ, S.L.P.
CUENTA PÚBLICA DEL EJERCICIO FISCAL 2022
T O M O I
DETALLE DE DOCUMENTACIÓN E INFORMACIÓN DEL AYUNTAMIENTO

FECHA: 31 DE DICIEMBRE DEL 2022

No.	DOCUMENTO	NÚM. DE ANEXO	IMPRESO		DIGITAL				No. DE CAJA	No. DE LEGAJO	FOLIOS		ENTREGADO		COMENTARIOS
			ORIGINAL	CERTIFICADA	EXCEL	WORD	PDF	OTRO			DEL	AL	SI	NO	
III Anexos															
3.1 Información Contable (AC)															
3.1.1	Relación de las cuentas bancarias productivas específicas en las cuales se depositen los recursos federales transferidos	AC-01	X	X	X		X			3	54	56	X		
3.1.2	Informe sobre pasivos contingentes	AC-02	X	X		X				1	57	57	X		
3.1.3	Relación de esquemas bursátiles y de coberturas financieras	AC-03	X	X		X				1	58	58	X		
3.2 Información Programática (APR)															
3.2.1	Gasto por categoría programática	APR-01	X	X	X		X			1	59	59	X		
3.3 Información de Deuda Pública (ADP)															
3.3.1	Estado Analítico de la Deuda y Otros Pasivos	ADP-01	X	X	X		X			1	60	60	X		
3.3.2	Endeudamiento Neto	ADP-02	X	X	X		X			1	61	61	X		
3.3.3	Intereses de la Deuda	ADP-03	X	X	X		X			1	62	62	X		
3.3.4	Resumen de amortizaciones al capital y pago de intereses derivados del servicio de deuda pública	ADP-04	X	X	X		X			1	63	63	X		
3.3.5	Información de obligaciones pagadas o garantizadas con fondos federales	ADP-05	X	X	X		X			1	64	64	X		
3.3.6	Oficio de declaración de la no contratación de la Deuda Pública durante el ejercicio fiscal 2022	ADP-06	X	X		X	X			1	65	65	X		
3.4 Información de Disciplina Financiera (ADF)															
3.4.1	Estado de Situación Financiera Detallado - LDF	ADF-01	X	X	X		X			1	66	66	X		
3.4.2	Informe Analítico de la Deuda Pública y Otros Pasivos - LDF	ADF-02	X	X	X		X			2	67	68	X		
3.4.3	Informe Analítico de Obligaciones Diferentes de Financiamientos-LDF	ADF-03	X	X	X		X			1	69	69	X		
3.4.4	Balance Presupuestario-LDF	ADF-04	X	X	X		X			1	70	70	X		
3.4.5	Estado Analítico de Ingresos Detallado-LDF	ADF-05	X	X	X		X			3	71	73	X		
3.4.6	Estado Analítico del Ejercicio del Presupuesto de Egresos Detallado-LDF, conforme a lo siguiente:														
3.4.6.1	a. Clasificación por Objeto del Gasto	ADF-06	X	X	X		X			5	74	78	X		
3.4.6.2	b. Clasificación Administrativa	ADF-07	X	X	X		X			2	79	80	X		
3.4.6.3	c. Clasificación Funcional	ADF-08	X	X	X		X			2	81	82	X		
3.4.6.4	d. Clasificación de Servicios Personales por Categoría	ADF-09	X	X	X		X			1	83	83	X		
3.4.7	Guía de cumplimiento de la Ley de Disciplina Financiera de la Entidades Federativas y Municipios - LDF	ADF-10	X	X	X		X			2	84	85	X		
3.4.8	Proyecciones de Ingresos -LDF	ADF-11	X	X	X		X			1	86	86	X		
3.4.9	Resultado de Ingresos -LDF	ADF-12	X	X	X		X			1	87	87	X		

MUNICIPIO DE SAN LUIS POTOSÍ, S.L.P.
CUENTA PÚBLICA DEL EJERCICIO FISCAL 2022
T O M O I
DETALLE DE DOCUMENTACIÓN E INFORMACIÓN DEL AYUNTAMIENTO

FECHA: 31 DE DICIEMBRE DEL 2022

No.	DOCUMENTO	NÚM. DE ANEXO	IMPRESO		DIGITAL				No. DE CAJA	No. DE LEGAJO	FOLIOS		ENTREGADO		COMENTARIOS
			ORIGINAL	CERTIFICADA	EXCEL	WORD	PDF	OTRO			DEL	AL	SI	NO	
3.4.10	Proyecciones de Egresos - LDF	ADF-13	X	X	X		X			1	88	88	X		
3.4.11	Resultado de Egresos -LDF	ADF-14	X	X	X		X			1	89	89	X		
3.5 Información de Desempeño (AED)															
3.5.1	Listado de Programas Presupuestarios	AED-01	X	X	X					12	90	101	X		
3.5.2	Cumplimiento final de los programas presupuestarios o, en su caso, aquellos que fueron aprobados durante el ejercicio fiscal 2022.	AED-02	X	X		X				45	102	146	X		
4.5 Información Complementaria (AICO)															
4.5.1	Relación de bienes muebles que componen el patrimonio municipal	AICO-01	X	X	X					1	147	147	X		
4.5.2	Relación de bienes inmuebles que componen el patrimonio municipal	AICO-02	X	X	X					17	148	164	X		
4.5.3	Reporte del ejercicio y destino del gasto federalizado y reintegros	AICO-03	X	X	X					2	165	166	X		
4.5.4	Programas y proyectos de inversión	AICO-04	X	X	X					5	167	171	X		
4.5.5	Indicadores de postura fiscal	AICO-05	X	X		X				1	172	172	X		
4.5.6	Justificación de la diferencia negativa entre el ingreso y el gasto total del ejercicio	AICO-06	X	X		X				1	173	173	X		
4.5.7	Reporte de las contrataciones de servicios profesionales por honorarios realizadas en el ejercicio	AICO-07	X	X	X					4	174	177	X		
Otros (detallar):															

MTRO. ENRIQUE FRANCISCO
CALINDO CEBALLOS
PRESIDENTE MUNICIPAL
AUTORIZÓ

C.P. ARTURO JAIMES
NÚÑEZ
TESORERO MUNICIPAL
ELABORÓ

LIC. LUIS VÍCTOR HUGO
SALGADO DELGADILLO
SÍNDICO MUNICIPAL
Vo. Bo.

LIC. GABRIELA LÓPEZ DE LÓPEZ
CONTRALORA MUNICIPAL
REVISÓ



CUENTA	ACTIVO	2022	2021	CUENTA	PASIVO	2022	2021
ACTIVO CIRCULANTE				PASIVO CIRCULANTE			
EFFECTIVO Y EQUIVALENTES		290,750,894.78	152,042,427.65	CUENTAS POR PAGAR A CORTO PLAZO		598,858,300.15	452,853,514.40
EFFECTIVO		78,000.00	58,000.00	SERVICIOS PERSONALES POR PAGAR A CORTO PLAZO		0.00	0.00
BANCOS/TESORERIA		91,869,355.48	78,140,776.76	PROVEEDORES POR PAGAR A CORTO PLAZO		410,325,735.05	325,397,785.30
INVERSIONES TEMPORALES (HASTA 3 MESES)		-1,624,260.36	-1,624,258.42	CONTRATISTAS POR OBRAS PUBLICAS POR PAGAR A CORTO PLAZO		143,554,334.44	66,506,476.89
FONDOS CON AFECTACION ESPECIFICA		200,427,799.65	75,467,909.31	RETENCIONES CONTRIBUCIONES POR PAGAR A CORTO PLAZO		38,809,440.05	56,335,800.20
OTROS EFFECTIVOS Y EQUIVALENTES		0.00	0.00	OTRAS CUENTAS POR PAGAR A CORTO PLAZO		6,168,790.61	4,613,452.01
DERECHOS A RECIBIR EFFECTIVO O EQUIVALENTES		265,808,780.55	253,461,145.07	DOCUMENTOS POR PAGAR A CORTO PLAZO		0.00	0.00
CUENTAS POR COBRAR A CORTO PLAZO		0.00	0.00	DOCUMENTOS COMERCIALES POR PAGAR A CORTO PLAZO		0.00	0.00
DEUDORES DIVERSOS POR COBRAR A CORTO PLAZO		49,292,847.88	36,945,212.40	PORCION A CORTO PLAZO DE LA DEUDA PUBLICA A LARGO PLAZO		0.00	20,700,000.00
INGRESOS POR RECUPERAR A CORTO PLAZO		216,515,932.67	216,515,932.67	PORCION A CORTO PLAZO DE LA DEUDA PUBLICA INTERNA		0.00	20,700,000.00
DEUDORES POR ANTICIPOS DE LA TESORERIA A CORTO PLAZO		0.00	0.00	PASIVOS DIFERIDOS A CORTO PLAZO		0.00	0.00
DERECHOS A RECIBIR BIENES Y SERVICIOS		5,793,115.23	5,793,115.23	OTROS PASIVOS DIFERIDOS A CORTO PLAZO		0.00	0.00
ANTICIPO A PROVEEDORES POR ADQ DE BIENES Y PRESTACION DE SERVICIOS A CORTO P		5,793,115.23	5,793,115.23	FONDOS Y BIENES DE TERCEROS EN GARANTIA Y/O ADMINISTRACION A		68,338.00	68,338.00
INVENTARIOS		0.00	0.00	FONDOS EN GARANTIA A CORTO PLAZO		68,338.00	68,338.00
INVENTARIO DE MATERIAS PRIMAS, MATERIALES Y SUMINISTROS PARA PRODUCCION		0.00	0.00	FONDOS EN ADMINISTRACION A CORTO PLAZO		0.00	0.00
ALMACENES		57,182,598.95	13,161,959.78	OTROS PASIVOS A CORTO PLAZO		0.00	0.00
ALMACEN DE MATERIALES Y SUMINISTROS DE CONSUMO		57,182,598.95	13,161,959.78	INGRESOS POR CLASIFICAR		0.00	0.00
OTROS ACTIVOS CIRCULANTES		790,409.24	602,821.74	OTROS PASIVOS CIRCULANTES		0.00	0.00
VALORES EN GARANTIA		790,409.24	602,821.74	TOTAL PASIVO CIRCULANTE		598,926,638.15	473,621,852.40
TOTAL ACTIVO CIRCULANTE		620,325,798.75	425,061,469.47				
ACTIVO NO CIRCULANTE				PASIVO NO CIRCULANTE			
INVERSIONES FINANCIERAS A LARGO PLAZO		0.00	0.00	DOCUMENTOS POR PAGAR A LARGO PLAZO		0.00	0.00
INVERSIONES EN FIDEICOMISOS, MANDATOS Y OTROS ANALOGOS		0.00	0.00	DOCUMENTOS COMERCIALES POR PAGAR A LARGO PLAZO		0.00	0.00
BIENES INMUEBLES, INFRAESTRUCTURA Y CONSTRUCCIÓN EN PROCESO		5,119,442,071.99	4,936,683,401.99	DEUDA PUBLICA A LARGO PLAZO		384,300,000.00	384,300,000.00
TERRENOS		2,082,564,023.16	2,078,305,728.20	TITULOS Y VALORES DE LA DEUDA PUBLICA INTERNA A LARGO PLAZO		384,300,000.00	384,300,000.00
VIVIENDAS		9,017,292.14	9,017,292.14	PROVISIONES A LARGO PLAZO		0.00	0.00
EDIFICIOS NO HABITACIONALES		564,958,668.43	544,375,315.26	PROVISION PARA PENSIONES A LARGO PLAZO		0.00	0.00
INFRAESTRUCTURA		7,015,058.40	0.00	TOTAL PASIVO NO CIRCULANTE		384,300,000.00	384,300,000.00
CONSTRUCCIONES EN PROCESO EN BIENES DE DOMINIO PUBLICO		2,304,679,419.01	2,133,345,538.59	TOTAL PASIVO		983,226,638.15	857,921,852.40
CONSTRUCCIONES EN PROCESO EN BIENES PROPIOS		151,207,610.85	171,639,527.80				
BIENES MUEBLES		922,859,685.75	942,090,483.52	HACIENDA PÚBLICA/PATRIMONIO			
MOBILIARIO Y EQUIPO DE ADMINISTRACION		184,224,889.15	169,498,013.84	HACIENDA PÚBLICA/PATRIMONIO CONTRIBUIDO			
MOBILIARIO Y EQUIPO EDUCACIONAL Y RECREATIVO		31,054,339.17	28,169,663.72	APORTACIONES		2,355,632,046.52	2,355,632,046.52
EQUIPO E INSTRUMENTAL MEDICO Y DE LABORATORIO		8,044,654.77	7,358,498.60	DONACIONES DE CAPITAL		519,940,000.00	519,940,000.00
EQUIPO DE TRANSPORTE		357,971,255.14	349,511,759.10	ACTUALIZACIÓN DE LA HACIENDA PUBLICA		14,899,391.66	14,899,391.66
EQUIPO DE DEFENSA Y SEGURIDAD		205,338,502.64	205,282,918.98	TOTAL HACIENDA PÚBLICA/PATRIMONIO CONTRIBUIDO		2,890,471,438.18	2,890,471,438.18
MAQUINARIA, OTROS EQUIPOS Y HERRAMIENTAS		182,885,566.47	178,929,150.87	HACIENDA PÚBLICA/PATRIMONIO GENERADO			
COLECCIONES, OBRAS DE ARTE Y OBJETOS VALIOSOS		2,388,223.91	2,388,223.91	RESULTADOS EJERCICIO AHORRO/DESAHORRO		576,115,442.96	312,988,203.45
ACTIVOS BIOLÓGICOS		952,254.50	952,254.50	RESULTADOS DEL EJERCICIO		0.00	0.00
ACTIVOS INTANGIBLES		19,070,457.79	17,348,203.00	RESULTADO DE EJERCICIOS ANTERIORES		886,172,608.89	971,320,789.53
SOFTWARE		12,592,532.76	12,565,827.30	REVALUOS		131,030,301.30	131,030,301.30
LICENCIAS		6,477,925.03	4,782,375.70	RESERVAS		0.00	0.00
DEPRECIACION, DETERIORO Y AMORTIZACIONES ACUMULADAS DE BIENES		-1,264,681,584.80	-1,157,450,973.12	RECTIFICACIONES DE RESULTADOS DE EJERCICIOS ANTERIORES		0.00	0.00
DEPRECIACION ACUMULADA DE BIENES INMUEBLES		-365,191,371.39	-310,288,191.59	TOTAL HACIENDA PÚBLICA/PATRIMONIO GENERADO		1,593,318,353.15	1,415,339,294.28
DEPRECIACION ACUMULADA DE BIENES MUEBLES		-885,413,898.35	-833,948,783.09	RESULTADO POR POSICION MONETARIA		0.00	0.00
DETERIORO ACUMULADO DE ACTIVOS BIOLÓGICOS		-860,355.04	-860,355.04	RESULTADO POR TENENCIA DE ACTIVOS NO MONETARIOS		0.00	0.00
AMORTIZACION ACUMULADA DE ACTIVOS INTANGIBLES		-13,215,960.02	-12,373,643.40	EXCESO O INSUFICIENCIA EN LA ACTUALIZ DE LA HDA PUBLICA / PATRI		0.00	0.00
TOTAL ACTIVO NO CIRCULANTE		4,846,690,630.73	4,738,671,115.39	TOTAL HACIENDA PÚBLICA/PATRIMONIO		4,483,789,791.33	4,305,810,732.46
TOTAL ACTIVO		5,467,016,429.48	5,163,732,584.86	TOTAL PASIVO y HACIENDA PUBLICA/PATRIMONIO		5,467,016,429.48	5,163,732,584.86

000001



LEY DE INGRESOS ESTIMADA	3,396,102,298.14	DOCUMENTOS POR COBRAR	1,029,063.80
LEY DE INGRESOS POR EJECUTAR	0.00	INGRESOS POR APLICAR (CTAS POR COBRAR)	-1,029,063.80
MODIFICACIONES A LA LEY DE INGRESOS	628,866,902.76	DEUDORES DIVERSOS R33	267,235,357.58
LEY DE INGRESOS DEVENGADA	0.00	ACREEDORES DIVERSOS R33	-267,235,357.58
LEY DE INGRESOS RECAUDADA	-4,024,969,200.85	DEUDORES DIVERSOS R15	5,099,278.64
		ACREEDORES DIVERSOS R15	-5,099,278.64
PRESUPUESTO DE EGRESOS APROBADO	-3,396,102,298.14	DEUDORES DIVERSOS RAMO 20	4,490,755.79
PRESUPUESTO DE EGRESOS POR EJERCER	-25,448,268.65	ACREEDORES DIVERSOS RAMO 20	-4,490,755.79
MODIFICACIONES AL PRESUPUESTO DE EGRESOS APROBADO	-628,866,902.76	DEUDORES DIVERSOS FISE	2,670,325.83
PRESUPUESTO DE EGRESOS COMPROMETIDO	25,448,268.65	ACREEDORES DIVERSOS FISE	-2,670,325.83
PRESUPUESTO DE EGRESOS DEVENGADO	340,266,946.20	OBRAS CONTRATADAS FISM	421,517,371.18
PRESUPUESTO DE EGRESOS EJERCIDO	0.00	OBRAS CONTRATADAS FFM	1,645,315,395.44
PRESUPUESTO DE EGRESOS PAGADO	3,684,702,254.70	OBRAS CONTRATADAS R20	-6,167,042.28
		OBRAS CONTRATADAS R15	-18,509,493.95
		OBRAS EN EJECUCION FISM	-421,517,371.18
		OBRAS EN EJECUCION FFM	-1,645,315,395.44
		OBRAS EN EJECUCION R20	6,167,042.28
		OBRAS EN EJECUCION R15	18,509,493.95
		APORTACIONES COMPROMETIDAS	20,815,114.91
		APORTACIONES POR COBRAR	-20,815,114.91
		APORTACIONES RECUPERADAS	7,404,670.56
		APORTACIONES COBRADAS	-7,404,670.56
		JUICIOS SENTENCIAS Y LAUDOS LABORALES POR PAGAR	4,500,000.00
		JUICIOS SENTENCIAS Y LAUDOS LABORALES POR PAGAR	-4,500,000.00

Bajo protesta de decir verdad declaramos que los Estados Financieros y sus notas, son razonablemente correctos y son responsabilidad del emisor.

MTRO. ENRIQUE FRANCISCO
GALINDO CABALLOS
PRESIDENTE MUNICIPAL
AUTORIZO

C.P. ARTURO JAIMES
NÚÑEZ
TESORERO MUNICIPAL
ELABORÓ

LIC. LUIS VICTOR HUGO
SALGADO DELGADILLO
SÍNDICO MUNICIPAL
Vó. Bo.

LIC. GABRIELA LÓPEZ Y LÓPEZ
CONTRALORA MUNICIPAL
REVISÓ



MUNICIPIO DE SAN LUIS POTOSÍ, S.L.P.
Estado de Actividades/Estado de Cambios en la Situación Financiera
Del 01 de Enero al 31 de Diciembre de 2022

300000

CUENTA DESCRIPCION	2022	2021
4000 INGRESOS Y OTROS BENEFICIOS		
4100 INGRESOS DE GESTIÓN	1,646,379,516.58	1,178,297,275.99
4110 IMPUESTOS	1,153,311,908.71	783,787,846.23
4111 IMPUESTOS SOBRE LOS INGRESOS	2,755,931.24	1,538,761.07
4112 IMPUESTOS SOBRE EL PATRIMONIO	396,914,076.90	355,751,156.18
4113 IMPUESTOS SOBRE LA PRODUCCIÓN, EL CONSUMO Y LAS TRANSACCIONES	646,403,587.63	337,067,648.18
4117 ACCESORIOS DE IMPUESTOS	107,238,312.94	89,430,280.80
4130 CONTRIBUCIONES DE MEJORAS	3,333,481.43	2,465,530.76
4131 CONTRIBUCIONES DE MEJORAS POR OBRAS PÚBLICAS	3,333,481.43	2,465,530.76
4140 DERECHOS	359,790,462.17	294,201,104.01
4143 DERECHOS POR PRESTACIÓN DE SERVICIOS	331,745,528.11	280,864,793.98
4144 ACCESORIOS DE DERECHOS	28,044,934.06	13,336,310.03
4150 PRODUCTOS DE TIPO CORRIENTE	22,809,331.42	17,507,905.97
4151 PRODUCTOS DERIVADOS DEL USO Y APROVECHAMIENTO DE BIENES NO SUJETOS A RÉGIMEN DE DOMINIO PÚBLICO	9,771,117.48	9,380,525.46
4159 OTROS PRODUCTOS QUE GENERAN INGRESOS CORRIENTES	13,038,213.94	8,127,380.51
4160 APROVECHAMIENTOS	107,134,332.85	80,334,889.02
4162 MULTAS	93,048,879.31	60,604,800.11
4163 INDEMNIZACIONES	179,452.47	635,178.08
4164 REINTEGROS	1,376,703.08	593,000.01
4165 PATRIMONIALES	0.00	5,743,054.00
4168 ACCESORIOS DE APROVECHAMIENTOS	266,557.69	192,004.17
4169 OTROS APROVECHAMIENTOS	12,262,740.30	12,566,852.65
4200 PARTICIPACIONES, APORTACIONES, TRANSFERENCIAS, ASIGNACIONES, SUBSIDIOS Y OTRAS AYUDAS	2,354,140,835.28	2,166,781,189.16
4210 PARTICIPACIONES Y APORTACIONES	2,354,140,835.28	2,166,781,189.16
4211 PARTICIPACIONES	1,569,515,215.95	1,370,446,713.55
4212 APORTACIONES	784,625,613.33	714,241,194.00
4213 CONVENIOS	6.00	82,093,281.61
4300 OTROS INGRESOS Y BENEFICIOS	24,448,848.99	2,975,815.69
4310 INGRESOS FINANCIEROS	24,448,848.99	2,975,815.69
4319 OTROS INGRESOS FINANCIEROS	24,448,848.99	2,975,815.69
TOTAL DE INGRESOS Y OTROS BENEFICIOS	4,024,969,200.85	3,348,054,280.84
5000 GASTOS Y OTRAS PERDIDAS		
5100 GASTOS DE FUNCIONAMIENTO	2,891,564,177.27	2,577,677,137.06
5110 SERVICIOS PERSONALES	1,380,501,547.32	1,358,383,076.14
5111 REMUNERACIONES AL PERSONAL DE CARÁCTER PERMANENTE	727,782,801.11	736,146,540.74
5112 REMUNERACIONES AL PERSONAL DE CARÁCTER TRANSITORIO	52,985,498.00	55,368,993.17
5113 REMUNERACIONES ADICIONALES Y ESPECIALES	242,980,959.63	255,013,792.51
5114 SEGURIDAD SOCIAL	35,526,460.82	34,193,980.44
5115 OTRAS PRESTACIONES SOCIALES Y ECONOMICAS	307,544,543.62	268,980,066.64
5117 PAGO DE ESTIMULOS A SERVIDORES PUBLICOS	13,681,284.14	8,679,702.64
5120 MATERIALES Y SUMINISTROS	221,887,430.72	256,735,355.15
5121 MATERIALES DE ADMINISTRACION, EMISION DE DOCUMENTOS Y ARTICULOS OFICIALES	11,972,051.90	7,576,686.57
5122 ALIMENTOS Y UTENSILIOS	5,015,775.84	3,910,765.94
5124 MATERIALES Y ARTICULOS DE CONSTRUCCION Y REPARACION	78,954,358.56	127,285,363.85
5125 PRODUCTOS QUIMICOS, FARMACEUTICOS Y DE LABORATORIO	11,745,796.31	37,477,993.60
5126 COMBUSTIBLES, LUBRICANTES Y ADITIVOS	85,397,300.05	72,039,083.98
5127 VESTUARIO, BLANCOS, PRENDAS DE PROTECCION Y ARTICULOS DEPORTIVOS	18,944,191.01	2,648,546.69
5128 MATERIALES Y SUMINISTROS DE SEGURIDAD	3,888,638.20	99,262.70
5129 HERRAMIENTAS, REFACCIONES Y ACCESORIOS MENORES	5,969,318.85	5,697,651.82



MUNICIPIO DE SAN LUIS POTOSÍ, S.L.P.
Estado de Actividades/Estado de Cambios en la Situación Financiera
Del 01 de Enero al 31 de Diciembre de 2022

5130 SERVICIOS GENERALES	<u>1,289,175,199.23</u>	<u>962,558,705.77</u>
5131 SERVICIOS BASICOS	358,878,967.26	314,145,712.20
5132 SERVICIOS DE ARRENDAMIENTO	124,584,143.34	72,765,639.88
5133 SERVICIOS PROFESIONALES, CIENTIFICOS, Y TECNICOS Y OTROS SERVICIOS	225,176,722.91	126,133,292.39
5134 SERVICIOS FINANCIEROS, BANCARIOS Y COMERCIALES	11,538,769.27	14,833,968.45
5135 SERVICIOS DE INSTALACION, REPARACION, MANTENIMIENTO Y CONSERVACION	302,143,889.03	268,205,980.52
5136 SERVICIOS DE COMUNICACIÓN SOCIAL Y PUBLICIDAD	79,625,652.20	52,833,930.66
5137 SERVICIO DE TRASLADO Y VIATICOS	2,529,524.89	1,667,403.24
5138 SERVICIOS OFICIALES	102,184,892.20	23,767,685.74
5139 OTROS SERVICIOS GENERALES	82,512,638.13	88,205,092.69
5200 TRANSFERENCIAS, ASIGNACIONES, SUBSIDIOS Y OTRAS AYUDAS	<u>398,709,238.16</u>	<u>241,520,105.68</u>
5210 TRANSFERENCIAS INTERNAS Y ASIGNACIONES DEL SECTOR PUBLICO	<u>12,000,000.00</u>	<u>11,434,256.85</u>
5211 ASIGNACIONES AL SECTOR PUBLICO	12,000,000.00	11,434,256.85
5220 TRANSFERENCIAS AL RESTO DEL SECTOR PUBLICO	0.00	2,430,715.38
5222 TRANSFERENCIAS A ENTIDADES FEDERATIVAS Y MUNICIPIOS	0.00	2,430,715.38
5230 SUBSIDIOS Y SUBVENCIONES	0.00	3,669,111.00
5231 SUBSIDIOS Y SUBVENCIONES	0.00	3,669,111.00
5240 AYUDAS SOCIALES	<u>376,127,238.16</u>	<u>223,986,022.45</u>
5241 AYUDAS SOCIALES A PERSONAS	370,807,532.44	217,218,242.78
5242 BECAS Y AYUDAS PARA PROGRAMAS DE CAPACITACION	574,500.00	1,361,900.00
5243 AYUDAS SOCIALES A INSTITUCIONES DE ENSEÑANZA	4,745,205.72	5,405,879.67
5280 DONATIVOS	<u>10,582,000.00</u>	<u>0.00</u>
5281 DONATIVOS A INSTITUCIONES SIN FINES DE LUCRO	10,582,000.00	0.00
5300 PARTICIPACIONES Y APORTACIONES	<u>15,373,313.90</u>	<u>6,065,870.08</u>
5330 CONVENIOS	<u>15,373,313.90</u>	<u>6,065,870.08</u>
5332 CONVENIOS DE DESCENTRALIZACION Y OTROS	15,373,313.90	6,065,870.08
5400 INTERESES, COMISIONES Y OTROS GASTOS DE LA DEUDA PUBLICA	<u>34,672,416.88</u>	<u>22,062,658.57</u>
5410 INTERESES DE LA DEUDA PUBLICA	<u>33,596,748.18</u>	<u>22,062,658.57</u>
5411 INTERESES DE LA DEUDA PUBLICA INTERNA	33,596,748.18	22,062,658.57
5430 GASTOS DE LA DEUDA PUBLICA	<u>1,075,668.70</u>	<u>0.00</u>
5431 GASTOS Y COSTOS RELACIONADOS CON LA CONTRATACION DE DEUDA PUBLICA	1,075,668.70	0.00
5500 OTROS GASTOS Y PERDIDAS EXTRAORDINARIAS	<u>108,534,611.68</u>	<u>187,740,306.00</u>
5510 ESTIMACIONES, DEPRECIACIONES, DETERIOROS, AMORTIZACIONES, PROVISIONES Y RESERVAS	<u>108,534,611.68</u>	<u>187,740,306.00</u>
5513 DEPRECIACION DE BIENES INMUEBLES	54,923,179.80	52,907,804.35
5515 DEPRECIACION DE BIENES MUEBLES	51,465,115.26	104,254,568.68
5516 DETERIORO DE ACTIVOS BIOLOGICOS	0.00	2,824.36
5517 AMORTIZACION DE ACTIVOS INTANGIBLES	842,316.62	1,275,709.25
5518 DISMINUCION DE BIENES POR PERDIDA, OBSOLENCIA O DETERIORO	1,304,000.00	29,299,399.36
TOTAL DE GASTOS Y OTRAS PERDIDAS	<u>3,448,853,757.89</u>	<u>3,035,066,077.39</u>
AHORRO/DESAHORRO NETO DEL EJERCICIO	<u>576,115,442.96</u>	<u>312,988,203.45</u>

Bajo protesta de decir verdad declaramos que los Estados Financieros y sus notas, son razonablemente correctos y son responsabilidad del emisor

MTRO. ENRIQUE FRANCISCO
GALINDO REBALLOS
PRESIDENTE MUNICIPAL
AUTORIZÓ

C.P. ARTURO JAMES
NÚÑEZ
TESORERO MUNICIPAL
ELABORÓ

LIC. LUIS VICTOR HUGO
SALGADO DELGADILLO
SINDICO MUNICIPAL
Vo. Ró.

LIC. GABRIEL LÓPEZ Y LÓPEZ
CONTRALORA MUNICIPAL
REVISÓ



Concepto	Hacienda Pública/Patrimonio Contribuido	Hacienda Pública/Patrimonio Generado Ejerc. Anteriores	Hacienda Pública/Patrimonio Generado del Ejercicio	Exceso o Insuficiencia en la Actualización de la Hacienda	Total
Hacienda Pública / Patrimonio Contribuido Neto de 2021	2,890,471,438.18	0.00	0.00	0.00	2,890,471,438.18
Aportaciones	2,355,632,046.52	0.00	0.00	0.00	2,355,632,046.52
Donaciones de capital	519,940,000.00	0.00	0.00	0.00	519,940,000.00
Actualización de la Hacienda Pública/Patrimonio	14,899,391.66	0.00	0.00	0.00	14,899,391.66
Hacienda Pública / Patrimonio Generado Neto de 2021	0.00	1,102,351,090.83	312,988,203.45	0.00	1,415,339,294.28
Resultado del Ejercicio (Ahorro/Desahorro)	0.00	0.00	312,988,203.45	0.00	312,988,203.45
Resultado de Ejercicios Anteriores	0.00	971,320,789.53	0.00	0.00	971,320,789.53
Revalúos	0.00	131,030,301.30	0.00	0.00	131,030,301.30
Reservas	0.00	0.00	0.00	0.00	0.00
Rectificaciones de Resultados de Ejercicios Anteriores	0.00	0.00	0.00	0.00	0.00
Exceso o Insuficiencia en la Actualización Hac.Púb./Pat. Neto de 2021	0.00	0.00	0.00	0.00	0.00
Resultado por Posición monetaria	0.00	0.00	0.00	0.00	0.00
Resultado por Tenencia de Activos no monetarios	0.00	0.00	0.00	0.00	0.00
Hacienda Pública / Patrimonio Neto Final de 2021	2,890,471,438.18	1,102,351,090.83	312,988,203.45	0.00	4,305,810,732.46
Cambios en la Hacienda Pública / Patrimonio Contribuido Neto de 2022	0.00	0.00	0.00	0.00	0.00
Aportaciones	0.00	0.00	0.00	0.00	0.00
Donaciones de Capital	0.00	0.00	0.00	0.00	0.00
Actualización de la Hacienda Pública/Patrimonio	0.00	0.00	0.00	0.00	0.00
Variaciones de la Hacienda Pública/Patrimonio Generado Neto de 2022	0.00	-85,148,180.64	263,127,239.51	0.00	177,979,058.87
Resultado del Ejercicio (Ahorro/Desahorro)	0.00	0.00	576,115,442.96	0.00	576,115,442.96
Resultado de Ejercicios Anteriores	0.00	-85,148,180.64	-312,988,203.45	0.00	-398,136,384.09
Revalúos	0.00	0.00	0.00	0.00	0.00
Reservas	0.00	0.00	0.00	0.00	0.00
Rectificaciones de Resultados de Ejercicios Anteriores	0.00	0.00	0.00	0.00	0.00
Cambios en el Exceso o Insuficiencia en la Act. Hac.Púb./Pat. Neto de 2022	0.00	0.00	0.00	0.00	0.00
Resultado por Posición monetaria	0.00	0.00	0.00	0.00	0.00
Resultado por Tenencia de Activos no monetarios	0.00	0.00	0.00	0.00	0.00
Hacienda Pública / Patrimonio Neto Final de 2022	2,890,471,438.18	1,017,202,910.19	576,115,442.96	0.00	4,483,789,791.33

Bajo protesta de decir verdad declaramos que los Estados Financieros y sus notas, son razonablemente correctos y son responsabilidad del emisor.

MTRO. ENRIQUE FRANCISCO
GALINDO CEBALLOS
PRESIDENTE MUNICIPAL
AUTORIZÓ

C.P. ARTURO JAIMES
NÚÑEZ
TESORERO MUNICIPAL
ELABORÓ

LIC. LUIS VICTOR HUGO
SALGADO DELGADILLO
SÍNDICO MUNICIPAL
Vo. Bo.

LIC. GABRIELA LÓPEZ Y LÓPEZ
CONTRALORA MUNICIPAL
REVISÓ



	Origen	Aplicación
	(2022-2021)	
ACTIVO	-	+
ACTIVO CIRCULANTE		
EFFECTIVO Y EQUIVALENTES	0.00	138,708,467.13
DERECHOS A RECIBIR EFECTIVO O EQUIVALENTES	0.00	12,347,635.48
DERECHOS A RECIBIR BIENES Y SERVICIOS	0.00	0.00
INVENTARIOS	0.00	0.00
ALMACENES	0.00	44,020,639.17
ESTIMACION POR PERDIDAS O DETERIORO DE ACTIVOS CIRCULANTES	0.00	0.00
OTROS ACTIVOS CIRCULANTES	0.00	187,587.50
ACTIVO NO CIRCULANTE		
INVERSIONES FINANCIERAS A LARGO PLAZO	0.00	0.00
DERECHOS A RECIBIR EFECTIVO O EQUIVALENTES A LARGO PLAZO	0.00	0.00
BIENES INMUEBLES, INFRAESTRUCTURA Y CONSTRUCCIÓN EN PROCESO	0.00	182,758,670.00
BIENES MUEBLES	0.00	30,769,202.23
ACTIVOS INTANGIBLES	0.00	1,722,254.79
DEPRECIACION, DETERIORO Y AMORTIZACIONES ACUMULADAS DE BIENES	107,230,611.68	0.00
ACTIVOS DIFERIDOS	0.00	0.00
ESTIMACION POR PERDIDAS O DETERIORO DE ACTIVOS NO CIRCULANTES	0.00	0.00
OTROS ACTIVOS NO CIRCULANTES	0.00	0.00
	(2022-2021)	
PASIVO	-	+
PASIVO CIRCULANTE		
CUENTAS POR PAGAR A CORTO PLAZO	146,004,785.75	0.00
DOCUMENTOS POR PAGAR A CORTO PLAZO	0.00	0.00
PORCION A CORTO PLAZO DE LA DEUDA PUBLICA A LARGO PLAZO	0.00	20,700,000.00
TITULOS Y VALORES A CORTO PLAZO	0.00	0.00
PASIVOS DIFERIDOS A CORTO PLAZO	0.00	0.00
FONDOS Y BIENES DE TERCEROS EN GARANTIA Y/O ADMINSTRACION A CORTO PLAZO	0.00	0.00
PROVISIONES A CORTO PLAZO	0.00	0.00
OTROS PASIVOS A CORTO PLAZO	0.00	0.00
PASIVO NO CIRCULANTE		
CUENTAS POR PAGAR A LARGO PLAZO	0.00	0.00
DOCUMENTOS POR PAGAR A LARGO PLAZO	0.00	0.00
DEUDA PUBLICA A LARGO PLAZO	0.00	0.00
PASIVOS DIFERIDOS A LARGO PLAZO	0.00	0.00
FONDOS Y BIENES DE TERCEROS EN GARANTIA Y/O ADMINSTRACION A LARGO PLAZO	0.00	0.00
PROVISIONES A LARGO PLAZO	0.00	0.00
HACIENDA PÚBLICA/PATRIMONIO		
HACIENDA PÚBLICA/PATRIMONIO CONTRIBUIDO		
APORTACIONES	0.00	0.00
DONACIONES DE CAPITAL	0.00	0.00
ACTUALIZACION DE LA HACIENDA PUBLICA	0.00	0.00
HACIENDA PÚBLICA/PATRIMONIO GENERADO		
RESULTADOS DEL EJERCICIO	0.00	0.00
RESULTADO DE EJERCICIOS ANTERIORES	177,979,058.87	0.00
REVALUOS	0.00	0.00
RESERVAS	0.00	0.00
RECTIFICACIONES DE RESULTADOS DE EJERCICIOS ANTERIORES	0.00	0.00
EXCESO O INSUFICIENCIA EN LA ACTUALIZACION DE LA HACIENDA PUBLICA / PATRIMONIO		
RESULTADO POR POSICION MONETARIA	0.00	0.00
RESULTADO POR TENENCIA DE ACTIVOS NO MONETARIOS	0.00	0.00
RESULTADOS EJERCICIO AHORRO/DESAHORRO	0.00	0.00

Bajo protesta de decir verdad declaramos que los Estados Financieros y sus notas, son razonablemente correctos y son responsabilidad del emisor.






MTR. ENRIQUE FRANCISCO GALINDO DE BALLÓN
PRESIDENTE MUNICIPAL
AUTORIZÓ

C.P. ARTURO JAMES NÚÑEZ
TESORERO MUNICIPAL
ELABORÓ

LIC. EDMUNDO VÍCTOR HUGO SALGADO DELGADILLO
SÍNDICO MUNICIPAL
V. B.

LIC. GABRIELA LÓPEZ Y LÓPEZ
CONTRALORA MUNICIPAL
REVISÓ



CONCEPTO	2022	2021
Flujos de Efectivo de las Actividades de Operación		
Origen		
Impuestos	1,153,311,908.71	783,787,846.23
Cuotas y aportaciones	0.00	0.00
Contribuciones de mejoras	- 3,333,481.43	2,465,530.76
Derechos	359,790,462.19	294,201,104.01
Productos de Tipo Corriente	22,809,331.42	17,507,905.97
Aprovechamientos de Tipo de Corriente	107,134,332.83	74,591,835.02
Ingresos por Ventas de Bienes y Servicios	0.00	0.00
Ingresos no Comprendidos en las Fracciones de la Ley de Ingresos	0.00	0.00
Pendientes de Liquidación o Pago	0.00	0.00
Participaciones y Aportaciones	2,354,140,835.28	2,166,781,189.16
Transferencias, Asignaciones y subsidios y Otras Ayudas	0.00	0.00
Otros Origenes de Operación	24,448,848.99	2,975,815.69
Total Origen	4,024,969,200.85	3,342,311,226.84
Aplicación		
Servicios personales	23,751,943.63	2,569,308.58
Materiales y Suministros	35,713,986.63	51,929,971.49
Servicios Generales	156,306,233.06	100,384,679.23
Transferencias Internas y Asignaciones al Sector Público	0.00	2,000,000.00
Transferencias al resto del Sector Público	0.00	0.00
Subsidios y Subvenciones	0.00	0.00
Ayudas Sociales	9,903,749.48	11,309,032.46
Pensiones y Jubilaciones	0.00	0.00
Transferencias a Fideicomisos, Mandatos y Contratos Análogos	0.00	0.00
Transferencias a la Seguridad Social	0.00	0.00
Donativos	0.00	0.00
Transferencias al Exterior	0.00	0.00
Participaciones	0.00	0.00
Aportaciones	0.00	0.00
Convenios	3,008,426.35	1,361,431.00
Otras Aplicaciones de Operación	0.00	0.00
Total Aplicación	228,684,339.15	169,554,422.76
Flujos Netos de Efectivo por Actividades de Operación	3,796,284,861.70	3,172,756,804.08
Flujos de Efectivo de las Actividades de Inversión		
Origen		
Bienes Inmuebles, Infraestructura y Construcciones en Proceso	0.00	0.00
Bienes Muebles	0.00	0.00
Otros Orígenes de Inversión	0.00	0.00
Total Origen	0.00	0.00
Aplicación		
Bienes Inmuebles, Infraestructura y Construcciones en Proceso	580,923,316.63	264,799,408.41
Bienes Muebles	27,829,107.39	8,610,887.17
Otras Aplicaciones de Inversión	1,722,254.79	689,066.60
Total Aplicación	610,474,678.81	274,099,362.18
Flujos Netos de Efectivo por Actividades de Inversión	-610,474,678.81	-274,099,362.18
Flujo de Efectivo de las Actividades de Financiamiento		
Origen		
Endeudamiento Neto	0.00	0.00



MUNICIPIO DE SAN LUIS POTOSÍ, S.L.P.
Estado de Flujo de Efectivo
Del 01 de Enero al 31 de Diciembre de 2022

Interno	0.00	0.00
Externo	0.00	0.00
Otros Origenes de Financiamiento	0.00	0.00
Total Origen	0.00	0.00
Aplicación		
Servicios de la Deuda	0.00	0.00
Interno	0.00	0.00
Externo	0.00	0.00
Otras aplicaciones de Financiamiento	3,047,101,715.76	2,976,365,797.12
Total Aplicación	3,047,101,715.76	2,976,365,797.12
Flujos Netos de Efectivo por Actividades de Financiamiento	-3,047,101,715.76	-2,976,365,797.12
Efectivo y Equivalentes al Efectivo al Inicio del Ejercicio	152,042,427.65	229,750,782.87
Efectivo y Equivalentes al Efectivo al Final del Ejercicio	290,750,894.78	152,042,427.65
Incremento/Disminución Neta en el Efectivo y Equivalentes al Efectivo	138,708,467.13	-77,708,355.22

Bajo protesta de decir verdad declaramos que los Estados Financieros y sus notas, son razonablemente correctos y son responsabilidad del emisor.

			
MTRO. ENRIQUE FRANCISCO GALINDO CEBALLOS PRESIDENTE MUNICIPAL AUTORIZÓ	C.P. ESTEBAN JAIMÉS NÚÑEZ TESORERO MUNICIPAL ELABORÓ	LIC. LUIS VÍCTOR HUGO SALGADO DEL BADILLO SÍNDICO MUNICIPAL Vd. Bo.	LIC. GABRIELA LÓPEZ Y LÓPEZ CONTRALORA MUNICIPAL REVISÓ



500000

CUENTA	DESCRIPCION	SALDO INICIAL ENE-2022	01- CARGOS DEL PERIODO	ABONOS DEL PERIODO	SALDO FINAL	VARIACION DEL PERIODO
10000	ACTIVO	5,163,732,584.86	10,350,503,558.00	10,047,219,713.38	5,467,016,429.48	303,283,844.62
11000	ACTIVO CIRCULANTE	425,061,469.47	9,680,369,098.76	9,485,104,769.48	620,325,798.75	195,264,329.28
11100	EFFECTIVO Y EQUIVALENTES	152,042,427.65	9,083,284,383.36	8,944,575,916.23	290,750,894.78	138,708,467.13
11110	EFFECTIVO	58,000.00	997,961.56	977,961.56	78,000.00	20,000.00
11120	BANCOS/TESORERIA	78,140,776.76	6,695,780,152.22	6,682,051,573.50	91,869,355.48	13,728,578.72
11140	INVERSIONES TEMPORALES (HASTA 3 MESES)	-1,624,258.42	0.05	1.99	-1,624,260.36	-1.94
11150	FONDOS CON AFECTACION ESPECIFICA	75,467,909.31	2,386,471,113.94	2,261,511,223.59	200,427,799.66	124,959,890.35
11190	OTROS EFFECTIVOS Y EQUIVALENTES	0.00	35,155.59	35,155.59	0.00	0.00
11200	DERECHOS A RECIBIR EFFECTIVO O EQUIVALENTES	253,461,145.07	538,583,742.42	526,236,106.94	265,808,780.55	12,347,635.48
11220	CUENTAS POR COBRAR A CORTO PLAZO	0.00	0.00	0.00	0.00	0.00
11230	DEUDORES DIVERSOS POR COBRAR A CORTO PLAZO	36,945,212.40	48,032,889.81	35,685,254.33	49,292,847.88	12,347,635.48
11240	INGRESOS POR RECUPERAR A CORTO PLAZO	216,515,932.67	490,550,852.61	490,550,852.61	216,515,932.67	0.00
11250	DEUDORES POR ANTICIPOS DE LA TESORERIA A CORTO PLAZO	0.00	0.00	0.00	0.00	0.00
11300	DERECHOS A RECIBIR BIENES Y SERVICIOS	5,793,115.23	0.00	0.00	5,793,115.23	0.00
11310	ANTICIPO A PROVEEDORES POR ADQ DE BIENES Y PRESTACION DE SERVICIOS A CORTO PLAZO	5,793,115.23	0.00	0.00	5,793,115.23	0.00
11400	INVENTARIOS	0.00	0.00	0.00	0.00	0.00
11440	INVENTARIO DE MATERIAS PRIMAS, MATERIALES Y SUMINISTROS PARA PRODUCCION	0.00	0.00	0.00	0.00	0.00
11500	ALMACENES	13,161,959.78	58,313,385.48	14,292,746.31	57,182,598.95	44,020,639.17
11510	ALMACEN DE MATERIALES Y SUMINISTROS DE CONSUMO	13,161,959.78	58,313,385.48	14,292,746.31	57,182,598.95	44,020,639.17
11900	OTROS ACTIVOS CIRCULANTES	602,821.74	187,587.50	0.00	790,409.24	187,587.50
11910	VALORES EN GARANTIA	602,821.74	187,587.50	0.00	790,409.24	187,587.50
12000	ACTIVO NO CIRCULANTE	4,738,671,115.39	670,134,459.24	562,114,943.90	4,846,690,630.73	108,019,515.34
12100	INVERSIONES FINANCIERAS A LARGO PLAZO	0.00	0.00	0.00	0.00	0.00
12130	INVERSIONES EN FIDEICOMISOS, MANDATOS Y OTROS ANALOGOS	0.00	0.00	0.00	0.00	0.00
12300	BIENES INMUEBLES, INFRAESTRUCTURA Y CONSTRUCCIÓN EN PROCESO	4,936,683,401.99	634,814,632.22	452,055,962.22	5,119,442,071.99	182,758,670.00
12310	TERRENOS	2,078,305,728.20	4,397,094.96	138,800.00	2,082,564,023.16	4,258,294.96
12320	VIVIENDAS	9,017,292.14	0.00	0.00	9,017,292.14	0.00
12330	EDIFICIOS NO HABITACIONALES	544,375,315.26	20,583,353.17	0.00	564,958,668.43	20,583,353.17
12340	INFRAESTRUCTURA	0.00	7,015,058.40	0.00	7,015,058.40	7,015,058.40
12350	CONSTRUCCIONES EN PROCESO EN BIENES DE DOMINIO PUBLICO	2,133,345,538.59	595,649,540.56	424,315,660.14	2,304,679,419.01	171,333,880.42
12360	CONSTRUCCIONES EN PROCESO EN BIENES PROPIOS	171,639,527.80	7,169,585.13	27,601,502.08	151,207,610.85	-20,431,916.95
12400	BIENES MUEBLES	942,090,483.52	32,293,572.23	1,524,370.00	972,859,685.75	30,769,202.23
12410	MOBILIARIO Y EQUIPO DE ADMINISTRACION	169,498,013.84	14,746,247.31	19,372.00	184,224,889.15	14,726,875.31
12420	MOBILIARIO Y EQUIPO EDUCACIONAL Y RECREATIVO	28,169,663.72	2,885,675.45	1,000.00	31,054,339.17	2,884,675.45
12430	EQUIPO E INSTRUMENTAL MEDICO Y DE LABORATORIO	7,358,498.60	686,156.17	0.00	8,044,654.77	686,156.17
12440	EQUIPO DE TRANSPORTE	349,511,759.10	9,963,494.04	1,503,998.00	357,971,255.14	8,459,496.04
12450	EQUIPO DE DEFENSA Y SEGURIDAD	205,282,918.98	55,583.66	0.00	205,338,502.64	55,583.66
12460	MAQUINARIA, OTROS EQUIPOS Y HERRAMIENTAS	178,929,150.87	3,956,415.60	0.00	182,885,566.47	3,956,415.60
12470	COLECCIONES, OBRAS DE ARTE Y OBJETOS VALIOSOS	2,388,223.91	0.00	0.00	2,388,223.91	0.00
12480	ACTIVOS BIOLÓGICOS	952,254.50	0.00	0.00	952,254.50	0.00
12500	ACTIVOS INTANGIBLES	17,348,203.00	1,722,254.79	0.00	19,070,457.79	1,722,254.79
12510	SOFTWARE	12,565,827.30	26,705.46	0.00	12,592,532.76	26,705.46
12540	LICENCIAS	4,782,375.70	1,695,549.33	0.00	6,477,925.03	1,695,549.33
12600	DEPRECIACION, DETERIORO Y AMORTIZACIONES ACUMULADAS DE BIENES	-1,157,450,973.12	1,304,000.00	108,534,611.68	-1,264,681,584.80	-107,230,611.68
12610	DEPRECIACION ACUMULADA DE BIENES INMUEBLES	-310,268,191.59	0.00	54,923,179.80	-365,191,371.39	-54,923,179.80
12630	DEPRECIACION ACUMULADA DE BIENES MUEBLES	-833,948,783.09	1,304,000.00	52,769,115.26	-885,413,898.35	-51,465,115.26
12640	DETERIORO ACUMULADO DE ACTIVOS BIOLÓGICOS	-860,355.04	0.00	0.00	-860,355.04	0.00
12650	AMORTIZACION ACUMULADA DE ACTIVOS INTANGIBLES	-12,373,643.40	0.00	842,316.62	-13,215,960.02	-842,316.62

Bojo protesta de decir verdad declaramos que los Estados Financieros y sus notas, son razonablemente correctos y son responsabilidad del emisor.

MTRO. ENRIQUE FRANCISCO GALINDO ZEBALLOS
PRESIDENTE MUNICIPAL
AUTORIZO

S.P. DOMINGA MORALES HÚÑEZ
TESORERO MUNICIPAL
ELABORO

LIC. LUIS VICTOR HUGO SALGADO DELGADILLO
SINDICO MUNICIPAL
Vo. Bo.

LIC. GABRIELA LOPEZ Y LOPEZ
CONTRALORA MUNICIPAL
REVISO



Fondos con Afectación Específica

Cuenta	Nombre de la cuenta	Tipo	Monto
11150-0000-01200-00001	BAJIO CTA 8945917201 FISM 2013	CHEQUES	2,744,619.42
11150-0000-01400-00002	BAJIO 9588948 RESCATE DE SER PUBLICOS 2013 RAMO XV	CHEQUES	2,635,321.41
11150-0000-02100-00002	FIDEICOMISO / SANTANDER	CHEQUES	78,472,914.23
11150-0000-02100-00008	MPIO SLP FEAM SEGE 2013 BANAMEX 70065563331	CHEQUES	314.00
11150-0000-03100-00028	MPIO SLP CONAQUETA FESTIVAL DE LETRAS 2013	CHEQUES	2,645.00
11150-0000-03100-00032	FONDO DE CULTURA	CHEQUES	0.24
11150-0000-03100-00051	BANORTE CTA 596771535 "PROGRAMA CULTURAL DEL AGUA"	CHEQUES	152.46
11150-0000-03100-00054	BANORTE CTA 596771647 INDEMNIZACIONES A POLICIAS SEPARADOS	CHEQUES	1,742.97
11150-0000-03100-00055	BANORTE CTA 596771599 INFRAESTRUCTURA 2015	CHEQUES	90.82
11150-0000-03100-00058	BANORTE CTA 1165910625 RECURSOS FEDERALES FOPEDEP	CHEQUES	13,310.68
11150-0000-03100-00059	BANORTE CTA 1165915022 CONTIGO POR UNA MEJOR VIVIENDA	CHEQUES	272,147.89
11150-0000-03100-00060	BNTE SISTEMA DIF MUNICIPAL (NO UTILIZAR)	CHEQUES	-0.40
11150-0000-03200-00015	BANORTE CTA 63942526 FISM 2010	CHEQUES	-854.81
11150-0000-03200-00017	BANORTE 0561083973 FISM 2008	CHEQUES	-825,081.31
11150-0000-03200-00018	BANORTE FONDO DE INFRAESTRUCTURA SOCIAL MPAL 2015	CHEQUES	1,110,956.11
11150-0000-03200-00019	BANORTE FORTALECIMIENTO MUNICIPAL	CHEQUES	4.30
11150-0000-03200-00021	BANORTE CTA. 04134-3906-2 "FORTALECIMIENTO 2016"	CHEQUES	0.10
11150-0000-03200-00022	BANORTE CTA. 0439672962 "FFM 2016"	CHEQUES	930.10
11150-0000-03200-00023	BANORTE CTA.0439672953 "FISM 2016"	CHEQUES	2,001.10
11150-0000-03200-00027	BANORTE CTA. 0471526896 FORTALECIMIENTO 2017	CHEQUES	13,655.97
11150-0000-03200-00030	BANORTE CTA 0596771601 INFRAESTRUCTURA SOCIAL MUNICIPAL 20	CHEQUES	437.22
11150-0000-03200-00032	BANORTE CTA 0596771357 "INFRAESTRUCTURA 2016"	CHEQUES	64.02
11150-0000-03200-00036	BANORTE CTA 0471526896 FORTALECIMIENTO 2017	CHEQUES	1.85
11150-0000-03200-00037	BANORTE CTA 0471526896 INFRAESTRUCTURA 2017	CHEQUES	125.41
11150-0000-03200-00048	BANORTE CTA 1165903476 INFRAESTRUCTURA 2015 (FISM-2015)	CHEQUES	10,462,136.77
11150-0000-03200-00049	BANORTE CTA 1165905902 "INFRAESTRUCTURA 2016" FISM-2016	CHEQUES	8,317,943.28
11150-0000-03200-00050	BANORTE CTA 1165908216 ESTIMULOS A LA EDUCACION (RECURSO F	CHEQUES	36,788.66
11150-0000-03200-00051	BANORTE CTA1165913103 RAMO 33 FFM 2010 (RECURSO FEDERAL)	CHEQUES	30,332.34
11150-0000-03200-00052	BANORTE CTA 1165915545 SEDESORE GOB DEL EDO R33 FFM 2019 A	CHEQUES	1,321,792.14
11150-0000-03200-00053	BANORTE CTA. 1165908239 INFRAESTRUCTURA 2017 R33 FISM 2017	CHEQUES	5,303,184.36
11150-0000-03200-00054	BANORTE CTA. 1165907399 FORTALECIMIENTO 2017 R33 FFM 2017	CHEQUES	517,505.93
11150-0000-03200-00057	BNTE CTA 1174537118 FISM 2022 R-33	CHEQUES	52,863,030.99
11150-0000-03200-00058	BNTE CTA 1174538348 PORTAMUN 2022 R-33	CHEQUES	29,847,289.53
11150-0000-03400-00005	BANORTE 0444243254 ESPACIOS PUB Y PARTICIP COMUNITARIO RM	CHEQUES	0.20
11150-0000-03400-00006	BANORTE CTA 596771487 HABITAT 2016	CHEQUES	3.39
11150-0000-03400-00010	BANORTE CTA1165906598 HABITAT 2016 RAMO XV	CHEQUES	949,680.19
11150-0000-03400-00011	BANORTE CTA 1165914575 ESPACIOS PUB Y PARTICIP COMUNITARIO	CHEQUES	112,979.60
11150-0000-03500-00001	BANORTE RAMO 23 CTA. 042276-0277-9 FORTALECE 2016	CHEQUES	-1.28
11150-0000-03500-00004	BANORTE CTA. 0475544610 "FORTALECIMIENTO FINANCIERO P/INVER	CHEQUES	4.93
11150-0000-03500-00005	FORTALECIMIENTO FINANCIERO INVERSION "D" 2017	CHEQUES	658.26
11150-0000-03500-00009	BANORTE CTA 596771405 FORTALECIMIENTO FINANCIERO INVERSI	CHEQUES	163.75
11150-0000-03500-00011	BANORTE CTA 596771478 FORTALECIMIENTO FINANCIERO INVERSI	CHEQUES	0.10
11150-0000-03500-00012	BANORTE CTA 596771553 "PROGRAMAS REGIONALES INVERSION C"	CHEQUES	28.70
11150-0000-03500-00013	BANORTE CTA 0475544610 "FORTALECIMIENTO FINANCIERO P/INVER	CHEQUES	3.30
11150-0000-03500-00014	BANORTE CTA 1165905210 PROYECTOS DE DESARROLLO REGIONAL "	CHEQUES	502,237.10
11150-0000-03500-00015	BANORTE CTA 1165904307 PROYECTOS DE DESARROLLO REGIONAL O	CHEQUES	63,356.17
11150-0000-04100-00004	FEAM SEGE	CHEQUES	180,990.65
11150-0000-05100-00004	SUBSEMUN R FEDERAL 2012	CHEQUES	-23,350.48
11150-0000-05100-00008	MPIO SLP EDIO MARATHON MUNICIPAL 2013	CHEQUES	279.53
11150-0000-05100-00016	PROG EMPRENDEDORES JUVENILES	CHEQUES	53,990.43
11150-0000-05300-00002	FISE 2015	CHEQUES	3,664,460.46
11150-0000-06100-00008	POPAM	CHEQUES	-4,477.02
11150-0000-06100-00011	OPARTICIPACION MUNICIPAL 2011	CHEQUES	-9,197.30
11150-0000-06100-00017	FONDOPED	CHEQUES	343,643.98
11150-0000-06100-00019	CONAQUETA	CHEQUES	290,580.78
11150-0000-06100-00031	FESTIVAL DE LETRAS CONAQUETA	CHEQUES	300,070.80
11150-0000-06100-00032	INFRAESTRUCTURA DEPORTIVA	CHEQUES	1,549,465.63
11150-0000-06100-00035	PROG. DOCUMENTOS VISUALES DE ARTISTA	CHEQUES	46.23
11150-0000-06200-00001	FFM 2015	CHEQUES	90.32
11150-0000-06200-00002	FISM 2015	CHEQUES	1.31
11150-0000-06400-00001	HABITAT 2015	CHEQUES	1,723,878.98
11150-0000-12100-00031	FINIQUITOS Y LAUDOS	CHEQUES	-2,417,291.63
		Total	200,427,799.66

Inversiones financieras

Cuenta	Nombre de la cuenta	Tipo	Monto	Clasificación a corto y largo plazo			
				Menor a 90 días	Menor a 180 días	Menor o igual a 365	Mayor a 365 días
11140-00000-01100-00036	BAJIO CTA 277014730101 MPIO DE SAN LUIS POTOSI PARTICIPACION	INVERSION	0.94	0.94			
11140-00000-03200-00018	INVERSION BANORTE RAMO 33 2015 FISM 296784040	INVERSION	-0.01	-0.01			
11140-00000-03200-00019	INVERSION BANORTE 0296784059 RAMO 33 2015 FFM	INVERSION	-0.01	-0.01			
11140-00000-07100-00001	HSBC CTA. 63320-7319-9 INVERSION A LA VISTA CTA PREDIAL 40181	INVERSION	31,814.75	31,814.75			
11140-00000-09100-00009	SANTANDER SERFIN INVERSION CTA. 65505255803	INVERSION	-1,677,172.90	-1,677,172.90			
11140-00000-13200-00001	BANCO MULTIVA, S.A. CTA. 00006916244	INVERSION	21,096.87	21,096.87			
Total			-1,624,260.36	-1,624,260.36			

Bajo protesta de decir verdad declaramos que los Estados Financieros y sus notas, son razonablemente correctos y son responsabilidad del emisor.

~~MTRO. ENRIQUE FRANCISCO
GALINDO CEBALLOS
PRESIDENTE MUNICIPAL
AUTORIZÓ~~

C.P. ASTURO JAMES
NÚÑEZ
TESORERO MUNICIPAL
ELABORÓ

LIC. LUIS VÍCTOR HUGO
SALADO DELGADILLO
SÍNDICO MUNICIPAL
Vo. Ho.

LIC. GABRIELA LÓPEZ Y LÓPEZ
CONTRALORA MUNICIPAL
REVISÓ



MUNICIPIO DE SAN LUIS POTOSÍ, S.L.P.
Notas a los Estados Financieros / Notas de Desglose
Notas al Estado de Situación Financiera
Activo

Derechos a Recibir Efectivo y Equivalentes y Bienes o Servicios a Recibir

Ingresos por Recuperar a Corto Plazo

Cuenta	Nombre de la cuenta	Monto	Importe pendiente de cobro							Montos sujetos a algún tipo de juicio		
			2021	2020	2019	2018	2017	2016	ANTERIORES	Tipo	Factibilidad de cobro	
11240-00000-10000-00011	CHEQUES DEVUELTOS 2008	239,744.71								239,744.71		100%
11240-00000-10000-00013	CHEQUES DEVUELTOS 2010	164,740.53								164,740.53		100%
11240-00000-10000-00014	CHEQUES DEVUELTOS 2011	296,820.35								296,820.35		100%
11240-00000-10000-00015	CHEQUES DEVUELTOS 2012	57,350.73								57,350.73		100%
11240-00000-10000-00016	CHEQUES DEVUELTOS 2013	135,764.85								135,764.85		100%
11240-00000-10000-00017	CHEQUES DEVUELTOS 2014	47,895.00								47,895.00		100%
11240-00000-10000-00018	CHEQUES DEVUELTOS 2015	94,271.02								94,271.02		100%
11240-00000-10000-00019	CHEQUES DEVUELTOS 2016	12,450.80							12,450.80			100%
11240-00000-10000-00020	CHEQUES DEVUELTOS 2017	58,718.08						58,718.08				100%
11240-00000-10000-00021	CHEQUES DEVUELTOS 2018	7,179.39				7,179.39						100%
11240-00000-10000-00022	CHEQUES DEVUELTOS 2019	31,614.00			31,614.00							100%
11240-00000-10000-00023	CHEQUES DEVUELTOS 2020	8.46		8.46								100%
11240-00000-10000-00024	CHEQUES DEVUELTOS 2021	-12,070.00	12,070.00									100%
11241-12000-00000-00011	PREDIAL URBANO Y SUBURBANO HABITACIONAL	215,381,444.75							215,381,444.75			100%
	Total	216,515,932.67	-12,070.00	8.46	31,614.00	7,179.39	58,718.08	215,393,895.55	1,036,587.19			

Bajo protesta de decir verdad declaramos que los Estados Financieros y sus notas, son razonablemente correctos y son responsabilidad del emisor.

MTR. ENRIQUE FRANCISCO
GALINDO CEBALLOS
PRESIDENTE MUNICIPAL
AUTORIZÓ

C.P. ARTURO JAIMES
NÚÑEZ
TESORERO MUNICIPAL
ELABORÓ

LIC. LUIS VICTOR HUGO
SALGADO DELGADILLO
SÍNDICO MUNICIPAL
Vo. Bo.

LIC. GABRIELA LOPEZ Y LOPEZ
CONTRALORA MUNICIPAL
REVISÓ



MUNICIPIO DE SAN LUIS POTOSÍ, S.L.P.
Notas a los Estados Financieros / Notas de Desglose
Notas al Estado de Situación Financiera
Activo
Inversiones Financieras

Fideicomisos, Mandatos y Contratos Análogos

Cuenta	Nombre de la cuenta	Monto	Tipo	Características	Nombre del Fideicomiso	Objeto del Fideicomiso
	NO SE CUENTA CON FIDEICOMISOS, MANDATOS Y CONTRATOS ANALOGOS					
	Total:	0.00				

Bajo protesta de decir verdad declaramos que los Estados Financieros y sus notas, son razonablemente correctos y son responsabilidad del emisor.

~~MTRO. ENRIQUE FRANCISCO
GALINDO CEBALLAS
PRESIDENTE MUNICIPAL
AUTORIZÓ~~

C. P. ARTURO JAIMES
NÚÑEZ
TESORERO MUNICIPAL
ELABORÓ

LIC. LUIS VICTOR HUGO
SALGADO DEL DADILLO
SINDICO MUNICIPAL
Vo. Bo.

LIC. GABRIELA LÓPEZ Y LÓPEZ
CONTRALORA MUNICIPAL
REVIÓ



MUNICIPIO DE SAN LUIS POTOSÍ, S.L.P.
Notas a los Estados Financieros / Notas de Desglose
Notas al Estado de Situación Financiera
Activo
Inversiones Financieras (Fideicomisos)


Participaciones y Aportaciones de Capital


Cuenta	Nombre de la cuenta	Monto	Tipo	Ente público
	NO SE CUENTA CON PARTICIPACIONES Y APORTACIONES DE CAPITAL			
	Total	0.00		

Bajo protesta de decir verdad declaramos que los Estados Financieros y sus notas, son razonablemente correctos y son responsabilidad del emisor.


MTRO. ENRIQUE FRANCISCO
GALINDO CEBALLOS
PRESIDENTE MUNICIPAL
AUTORIZÓ


C.P. ARTURO JAIMES
MUNIZ
TESORERO MUNICIPAL
ELABORÓ


LIC. LUIS VICTOR HUGO
SALGADO DELGADILLO
SÍNDICO MUNICIPAL
Vb. Bo.


LIC. GABRIELA LÓPEZ Y LÓPEZ
CONTRALORA MUNICIPAL
REVISÓ



MUNICIPIO DE SAN LUIS POTOSÍ, S.L.P.
Notas a los Estados Financieros / Notas de Desglose
Notas al Estado de Situación Financiera
Activo
Bienes Muebles, Inmuebles e Intangibles

Bienes Muebles e Inmuebles

Cuenta	Nombre de la Cuenta	Monto de Depreciación	Acumulada	Procedimiento	Características
12300	BIENES INMUEBLES, INFRAESTRUCTURA Y CONSTRUCCIÓN EN PROCESO	5,119,442,071.99			
12310	TERRENOS	2,082,564,023.16			
12320	VIVIENDAS	9,017,292.14			
12330	EDIFICIOS NO HABITACIONALES	564,958,668.43			
12340	INFRAESTRUCTURA	7,015,058.40			
12350	CONSTRUCCIONES EN PROCESO EN BIENES DE DOMINIO PUBLICO	2,304,679,419.01			
12360	CONSTRUCCIONES EN PROCESO EN BIENES PROPIOS	151,207,610.85			
12610	DEPRECIACION ACUMULADA DE BIENES INMUEBLES		-365,191,371.39	LINEA RECTA	
12400	BIENES MUEBLES	972,859,685.75			
12410	MOBILIARIO Y EQUIPO DE ADMINISTRACION	184,224,889.15			
12420	MOBILIARIO Y EQUIPO EDUCACIONAL Y RECREATIVO	31,054,339.17			
12430	EQUIPO E INSTRUMENTAL MEDICO Y DE LABORATORIO	8,044,654.77			
12440	EQUIPO DE TRANSPORTE	357,971,255.14			
12450	EQUIPO DE DEFENSA Y SEGURIDAD	205,338,502.64			
12460	MAQUINARIA, OTROS EQUIPOS Y HERRAMIENTAS	182,885,566.47			
12470	COLECCIONES, OBRAS DE ARTE Y OBJETOS VALIOSOS	2,388,223.91			
12480	ACTIVOS BIOLOGICOS	952,254.50			
12630	DEPRECIACION ACUMULADA DE BIENES MUEBLES		-885,413,898.35	LINEA RECTA	

Cuenta	Nombre de la Cuenta	Saldo Inicial del Ejercicio	Saldo Final del Ejercicio	Flujo	Criterio
Activos Intangibles					
12510	SOFTWARE	12,565,827.30	12,592,532.76	-26,705.46	
12540	LICENCIAS	4,782,375.70	6,477,925.03	-1,695,549.33	VIGENCIA
Activos Diferidos					
Amortización Acumulada					
12650	AMORTIZACION ACUMULADA DE ACTIVOS INTANGIBLES	-12,373,643.40	-13,215,960.02	842,316.62	LINEA RECTA
Total:		4,974,559.60	5,854,497.77	-879,938.17	

Bajo protesta de decir verdad declaramos que los Estados Financieros y sus notas, son razonablemente correctos y son responsabilidad del emisor.

MTR. ENRIQUE FRANCISCO
GALINDO CEBALLOS
PRESIDENTE MUNICIPAL
AUTORIZO

C.P. ARMANDO LUIS
NÚÑEZ
TESORERO MUNICIPAL
ELABORO

LIC. LUIS VICTOR HUGO
SALGADO DELGADILLO
SINDICO MUNICIPAL
Vº. Bº.

LIC. GABRIELA LOPEZ Y LOPEZ
CONTRALORA MUNICIPAL
REVISO



H. AYUNTAMIENTO DE
SAN LUIS POTOSÍ
2021-2024

MUNICIPIO DE SAN LUIS POTOSÍ, S.L.P.
Notas a los Estados Financieros / Notas de Desglose
Notas al Estado de Situación Financiera
Activo
Estimaciones y Deterioros

Anexo C-12

000016

Texto y Formato Libre

Cuenta	Criterios para la Determinación de las Estimaciones	Observaciones
55180-54100-00001-00000	DISMINUCION AUTOMOVILES Y CAMIONES	1,304,000.00
(especificar otras)		

Bajo protesta de decir verdad declaramos que los Estados Financieros y sus notas, son razonablemente correctos y son responsabilidad del emisor.


MTRO. ENRIQUE FRANCISCO
GALINDO CEBALLOS
PRESIDENTE MUNICIPAL
AUTORIZÓ


C.P. ANTONIO JIMES
NUNEZ
TESORERO MUNICIPAL
ELABORÓ


LIC. LUIS VICTOR HUGO
SALGADO DELGADILLO
SINDICO MUNICIPAL
Vo. Bo.


LIC. GABRIELA LOPEZ Y COPEZ
CONTRALORA MUNICIPAL
REVISÓ



MUNICIPIO DE SAN LUIS POTOSÍ, S.L.P.
Notas a los Estados Financieros / Notas de Desglose
Notas al Estado de Situación Financiera
Activo
Otros activos

Cuenta	Nombre de la cuenta	Monto	Características
	TODOS LOS ACTIVOS SE ENCUENTRAN		
	PLENAMENTE IDENTIFICADOS EN LOS		
	RUBROS EMITIDOS POR EL CONAC		
	Total:	0.00	

Bajo protesta de decir verdad declaramos que los Estados Financieros y sus notas, son razonablemente correctos y son responsabilidad del emisor.




MTRO. ENRIQUE FRANCISCO
GALINDO CEBALLOS
PRESIDENTE MUNICIPAL
AUTORIZÓ



C.P. ARTURO ZAIMES
NÚÑEZ
TESORERO MUNICIPAL
ELABORÓ



LIC. LUIS VÍCTOR HUGO
SALGADO DELGADILLO
SÍNDICO MUNICIPAL
Vo. Bo.



LIC. GABRIELA LÓPEZ Y LÓPEZ
CONTRALORA MUNICIPAL
REVISÓ



MUNICIPIO DE SAN LUIS POTOSÍ, S.L.P.
Notas a los Estados Financieros / Notas de Desglose
Notas al Estado de Situación Financiera
Activo
Antigüedad de saldos de las cuentas y documentos por cobrar

Cuenta	Nombre de la cuenta	Saldo al 31 de diciembre de 2022	Antigüedad				Factibilidad de cobro
			Menor a 90 días	Menor a 180 días	Menor o igual a 365	Mayor a 365 días	
	NO SE CUENTA CON DOCUMENTOS POR COBRAR						
	Total	0.00					

Bajo protesta de decir verdad declaramos que los Estados Financieros y sus notas, son razonablemente correctos y son responsabilidad del emisor.


MRO. ENRIQUE FRANCISCO
GALINDO CEBALLOS
PRESIDENTE MUNICIPAL
AUTORIZÓ


C.P. ASTOR JAIMES
NÚÑEZ
TESORERO MUNICIPAL
ELABORÓ


LIC. LUIS VÍCTOR HUGO
SALGADO DELGADILLO
SÍNDICO MUNICIPAL
Vó. Bo.



LIC. GABRIELA LÓPEZ Y LÓPEZ
CONTRALORA MUNICIPAL
REVISÓ





MUNICIPIO DE SAN LUIS POTOSÍ, S.L.P.
Notas a los Estados Financieros / Notas de Desglose
Notas al Estado de Situación Financiera
Pasivo
Antigüedad de saldos de las cuentas y documentos por pagar


Cuenta	Nombre de la cuenta	Saldo al 31 de diciembre de 2022	Antigüedad				Factibilidad de pago
			Menor a 90 días	Menor a 180 días	Menor o igual a 365 días	Mayor a 365 días	
21120-00000-00000-00000	PROVEEDORES POR PAGAR A CORTO PLAZO	410,925,735.05					100%
21130-00000-00000-00000	CONTRATISTAS POR OBRAS PUBLICAS POR PAGAR A CORTO PLAZO	143,554,334.44					100%
21170-00000-00000-00000	RETENCIONES CONTRIBUCIONES POR PAGAR A CORTO PLAZO	38,809,440.05					100%
21190-00000-00000-00000	OTRAS CUENTAS POR PAGAR A CORTO PLAZO	6,168,790.31					100%
Total		598,858,299.85					

Bajo protesta de decir verdad declaramos que los Estados Financieros y sus notas, son razonablemente correctos y son responsabilidad del emisor.


MTR. ENRIQUE FRANCISCO GALINDO CEBALLOS
PRESIDENTE MUNICIPAL
AUTORIZÓ


C.P. ARTURO JAMES NUNEZ
TESORERO MUNICIPAL
ELABORÓ


LIC. LUIS VICTOR HUGO SALGADO DELGADILLO
SÍNDICO MUNICIPAL
Vº. Bº.


LIC. GABRIELA LÓPEZ Y LÓPEZ
CONTRALORA MUNICIPAL
REVISÓ





Fondos y Bienes de Terceros en Administración y/o en Garantía


Cuenta	Nombre de la cuenta	Monto	Naturaleza	Características	Clasificación	
					Corto plazo	Largo plazo
21600-00000-00000-00000	FONDOS EN GARANTIA A CORTO PLAZO	-68,338.00	Municipal		X	
	Total	-68,338.00				

Bajo protesta de decir verdad declaramos que los Estados Financieros y sus notas, son razonablemente correctos y son responsabilidad del emisor.


MTR. ENRIQUE FRANCISCO
GALINDO CEBALLOS
PRESIDENTE MUNICIPAL
AUTORIZÓ


C.P. ARTURO JAIMES
NÚÑEZ
TESORERO MUNICIPAL
ELABORÓ


LIC. LUIS VICTOR HUGO
SAUCEDO DELGADILLO
SÍNDICO MUNICIPAL
Vó. Bo.


LIC. GABRIELA LÓPEZ Y LÓPEZ
CONTRALORA MUNICIPAL
REVISÓ



MUNICIPIO DE SAN LUIS POTOSÍ, S.L.P.
Notas a los Estados Financieros / Notas de Desglose
Notas al Estado de Situación Financiera
Pasivo
Pasivos diferidos y otros

Cuenta	Nombre de la cuenta	Tipo	Monto	Naturaleza	Características
22300-00000-00000-00000	DEUDA PUBLICA A LARGO PLAZO	Titulos y Valores	384,300,000.00	Municipal	
		Total	384,300,000.00		

Bajo protesta de decir verdad declaramos que los Estados Financieros y sus notas, son razonablemente correctos y son responsabilidad del emisor.

MTRO. ENRIQUE FRANCISCO
CALINDO CEBALLOS
PRESIDENTE MUNICIPAL
AUTORIZÓ

C.P. ARTURO JAIMES
NÚÑEZ
TESORERO MUNICIPAL
ELABORÓ

LIC. LUIS VICTOR HUGO
SALGADO DELGADILLO
SÍNDICO MUNICIPAL
Val Bo.

LIC. GABRIELA LÓPEZ Y LÓPEZ
CONTRALORA MUNICIPAL
REVISÓ





MUNICIPIO DE SAN LUIS POTOSÍ, S.L.P.
Notas a los Estados Financieros / Notas de Desglose
Notas al Estado de Actividades
Ingresos de Gestión

Cuenta	Nombre de la cuenta	Monto	Naturaleza	Características
4111	IMPUESTOS SOBRE LOS INGRESOS	2,755,931.24	Municipal	
4112	IMPUESTOS SOBRE EL PATRIMONIO	396,914,076.90	Municipal	
4113	IMPUESTOS SOBRE LA PRODUCCIÓN, EL CONSUMO Y LAS TRANSACCIONES	646,403,587.63	Municipal	
4117	ACCESORIOS DE IMPUESTOS	107,238,312.94	Municipal	
4131	CONTRIBUCIONES DE MEJORAS POR OBRAS PÚBLICAS	3,333,481.43	Municipal	
4143	DERECHOS POR PRESTACIÓN DE SERVICIOS	331,745,528.11	Municipal	
4144	ACCESORIOS DE DERECHOS	28,044,934.06	Municipal	
4151	PRODUCTOS DERIVADOS DEL USO Y APROVECHAMIENTO DE BIENES NO SUJETOS A RÉGIMEN DE DOMINIO PÚBLICO	9,771,117.48	Municipal	
4159	OTROS PRODUCTOS QUE GENERAN INGRESOS CORRIENTES	13,038,213.94	Municipal	
4162	MULTAS	93,048,879.31	Municipal	
4163	INDEMNIZACIONES	179,452.47	Municipal	
4164	REINTEGROS	1,376,703.08	Municipal	
4168	ACCESORIOS DE APROVECHAMIENTOS	266,557.69	Municipal	
4169	OTROS APROVECHAMIENTOS	12,262,740.30	Municipal	
	Total	1,646,379,516.58		

Bajo protesta de decir verdad declaramos que los Estados Financieros y sus notas, son razonablemente correctos y son responsabilidad del emisor.


MRO. ENRIQUE FRANCISCO
GALINDO CEBALLOS
PRESIDENTE MUNICIPAL
AUTORIZÓ


C.P. ARTURO JAIMES
NÚÑEZ
TESORERO MUNICIPAL
ELABORÓ


LIC. LUIS VICTOR HUGO
SALGADO DELGADILLO
SINDICO MUNICIPAL
V. B.


LIC. GABRIELA LOPEZ Y LOPEZ
CONTRALORA MUNICIPAL
REVISÓ



MUNICIPIO DE SAN LUIS POTOSÍ, S.L.P.
Notas a los Estados Financieros / Notas de Desglose
Notas al Estado de Actividades
Otros Ingresos y Beneficios

Cuenta	Nombre de la cuenta	Monto	Naturaleza	Características
4399	OTROS INGRESOS Y BENEFICIOS VARIOS	0	Municipal	
	Total	0.00		

Bajo protesta de decir verdad declaramos que los Estados Financieros y sus notas, son razonablemente correctos y son responsabilidad del emisor.


MTRO. ENRIQUE FRANCISCO
GALINDO CEBALLOS
PRESIDENTE MUNICIPAL
AUTORIZÓ


G.P. ANTONIO LUJÁN
NÚÑEZ
TESORERO MUNICIPAL
ELABORÓ


LIC. LUIS VÍCTOR HUGO
SALGADO DELGADILLO
SÍNDICO MUNICIPAL
Vot. Bo.


LIC. GABRIELA LÓPEZ LÓPEZ
CONTRALORA MUNICIPAL
REVISÓ



Gastos, transferencias, subsidios, otras ayudas, participaciones y aportaciones, otros gastos y pérdidas extraordinarias e ingresos y gastos extraordinarios

Cuenta	Nombre de la cuenta	Monto	% Gasto	Explicación
5111	REMUNERACIONES AL PERSONAL DE CARÁCTER PERMANENTE	727,782,801.11	21.10	
5112	REMUNERACIONES AL PERSONAL DE CARÁCTER TRANSITORIO	52,985,498.00	1.54	
5113	REMUNERACIONES ADICIONALES Y ESPECIALES	242,980,959.63	7.05	
5114	SEGURIDAD SOCIAL	35,526,460.82	1.03	
5115	OTRAS PRESTACIONES SOCIALES Y ECONOMICAS	307,544,543.62	8.92	
5117	PAGO DE ESTIMULOS A SERVIDORES PUBLICOS	13,681,284.14	0.40	
5121	MATERIALES DE ADMINISTRACION, EMISION DE DOCUMENTOS Y ARTICULOS OFICIALES	11,972,051.90	0.35	
5122	ALIMENTOS Y UTENSILIOS	5,015,775.84	0.15	
5124	MATERIALES Y ARTICULOS DE CONSTRUCCION Y REPARACION	78,954,358.56	2.29	
5125	PRODUCTOS QUIMICOS, FARMACEUTICOS Y DE LABORATORIO	11,745,796.31	0.34	
5126	COMBUSTIBLES, LUBRICANTES Y ADITIVOS	85,397,300.05	2.48	
5127	VESTUARIO, BLANCOS, PRENDAS DE PROTECCION Y ARTICULOS DEPORTIVOS	18,944,191.01	0.55	
5128	MATERIALES Y SUMINISTROS DE SEGURIDAD	3,888,638.20	0.11	
5129	HERRAMIENTAS, REFACCIONES Y ACCESORIOS MENORES	5,969,318.85	0.17	
5131	SERVICIOS BASICOS	358,878,967.26	10.41	
5132	SERVICIOS DE ARRENDAMIENTO	124,584,143.34	3.61	
5133	SERVICIOS PROFESIONALES, CIENTIFICOS, Y TECNICOS Y OTROS SERVICIOS	225,176,722.91	6.53	
5134	SERVICIOS FINANCIEROS, BANCARIOS Y COMERCIALES	11,538,769.27	0.33	
5135	SERVICIOS DE INSTALACION, REPARACION, MANTENIMIENTO Y CONSERVACION	302,143,889.03	8.76	
5136	SERVICIOS DE COMUNICACIÓN SOCIAL Y PUBLICIDAD	79,625,652.20	2.31	
5137	SERVICIO DE TRASLADO Y VIATICOS	2,529,524.89	0.07	
5138	SERVICIOS OFICIALES	102,184,892.20	2.96	
5139	OTROS SERVICIOS GENERALES	82,512,638.13	2.39	
5211	ASIGNACIONES AL SECTOR PUBLICO	12,000,000.00	0.35	
5241	AYUDAS SOCIALES A PERSONAS	370,807,532.44	10.75	
5242	BECAS Y AYUDAS PARA PROGRAMAS DE CAPACITACION	574,500.00	0.14	
5243	AYUDAS SOCIALES A INSTITUCIONES DE ENSEÑANZA	4,745,205.72	0.14	
5281	DONATIVOS A INSTITUCIONES SIN FINES DE LUCRO	10,582,000.00	0.31	
5332	CONVENIOS DE DESCENTRALIZACION Y OTROS	15,373,313.90	0.45	
5411	INTERESES DE LA DEUDA PUBLICA INTERNA	33,596,748.18	0.97	
5431	GASTOS Y COSTOS RELACIONADOS CON LA CONTRATACION DE DEUDA PUBLICA	1,075,668.70	0.03	
5513	DEPRECIACION DE BIENES INMUEBLES	54,923,179.80	1.59	
5515	DEPRECIACION DE BIENES MUEBLES	51,465,115.26	1.49	
5517	AMORTIZACION DE ACTIVOS INTANGIBLES	842,316.62	0.02	
5518	DISMINUCION DE BIENES POR PERDIDA, OBSOLENCIA O DETERIORO	1,304,000.00	0.04	
	Total	3,448,853,757.89	100.00	

Bajo protesta de decir verdad declaramos que los Estados Financieros y sus notas, son razonablemente correctos y son responsabilidad del emisor.

MTRO. ENRIQUE FRANCISCO
GALINDO CEBALLOS
PRESIDENTE MUNICIPAL
AUTORIZÓ

C.P. ARTURO JAIMES
NUÑEZ
TESORERO MUNICIPAL
ELABORÓ

LIC. LUIS VICTOR HUGO
SALGADO DEL GADILLO
SÍNDICO MUNICIPAL
Vó. Bo.


LIC. GABRIELA LÓPEZ Y LÓPEZ
CONTRALORA MUNICIPAL
REVISÓ



MUNICIPIO DE SAN LUIS POTOSÍ, S.L.P.
Notas a los Estados Financieros / Notas de Desglose
Notas al Estado de Variación en la Hacienda Pública
Modificaciones al Patrimonio Contribuido

Cuenta	Nombre de la cuenta	Saldo Inicial	Saldo Final	Modificación	Tipo	Naturaleza
31100	APORTACIONES	2,355,632,046.52	2,355,632,046.52	0.00		
31200	DONACIONES DE CAPITAL	519,940,000.00	519,940,000.00	0.00		
31300	ACTUALIZACION DE LA HACIENDA PUBLICA	14,899,391.66	14,899,391.66	0.00		
	Total	2,890,471,438.18	2,890,471,438.18	0.00		

Bajo protesta de decir verdad declaramos que los Estados Financieros y sus notas, son razonablemente correctos y son responsabilidad del emisor.


MTR. ENRIQUE FRANCISCO
GALINDO CEBALLOS
PRESIDENTE MUNICIPAL
AUTORIZÓ


C. ARTURO JAIMES
NÚÑEZ
TESORERO MUNICIPAL
ELABORÓ


LIC. LUIS VICTOR HUGO
SALGADO DELGADILLO
SINDICO MUNICIPAL
Vo. Bo.


LIC. GABRIELA LÓPEZ Y LÓPEZ
CONTRALORA MUNICIPAL
REVISÓ



MUNICIPIO DE SAN LUIS POTOSÍ, S.L.P.
Notas a los Estados Financieros / Notas de Desglose
Notas al Estado de Variación en la Hacienda Pública
Modificaciones al Patrimonio Generado

Cuenta	Nombre de la cuenta	Saldo Inicial	Saldo Final	Modificación	Tipo	Naturaleza
32200	RESULTADO DE EJERCICIOS ANTERIORES	1,284,308,992.98	886,172,608.89	398,136,384.09	AC DE HACIENDA PUBLICA	
32310	REVALUOS	131,030,301.30	131,030,301.30	0.00	AC DE HACIENDA PUBLICA	
32100	RESULTADOS EJERCICIO AHORRO/DESAHORRO	0.00	576,115,442.96	-576,115,442.96	AC DE HACIENDA PUBLICA	
	Total	1,415,339,294.28	1,593,318,353.15	-177,979,058.87	AC DE HACIENDA PUBLICA	

Baja protesta de decir verdad declaramos que los Estados Financieros y sus notas, son razonablemente correctos y son responsabilidad del emisor.

~~MTRO. ENRIQUE FRANCISCO
GALINDO CEBALLOS
PRESIDENTE MUNICIPAL
AUTORIZÓ~~

C.P. ARTURO JAIMES
NÚÑEZ
TESORERO MUNICIPAL
ELABORÓ

LIC. LUIS VICTOR HUGO
SALGADO DEL GADILLO
SINDICO MUNICIPAL
Vé. Bo.





LIC. GABRIELA LOPEZ Y LOPEZ
CONTRALORA MUNICIPAL
REVISÓ



MUNICIPIO DE SAN LUIS POTOSÍ, S.L.P.
Notas a los Estados Financieros / Notas de Desglose
Notas al Estado de Flujos de Efectivo
Efectivo y Equivalentes
Flujo de Efectivo

Cuenta	Concepto	2022	2021
Efectivo en bancos - Tesorería			
11110	EFFECTIVO	78,000.00	58,000.00
11120	BANCOS/TESORERIA	91,869,355.48	78,140,776.76
Efectivo en bancos - Dependencias			
Inversiones Temporales (hasta 3 meses)			
11140	INVERSIONES TEMPORALES (HASTA 3 MESES)	- 1,624,260.36	- 1,624,258.42
Fondos con afectación específica			
11150	FONDOS CON AFECTACION ESPECIFICA	200,427,799.66	75,467,909.31
Depósitos de Fondos de Terceros y otros			
11190	OTROS EFECTIVOS Y EQUIVALENTES	0.00	0.00
Total efectivo y equivalentes		290,750,894.78	152,042,427.65

Bajo protesta de decir verdad declaramos que los Estados Financieros y sus notas, son razonablemente correctos y son responsabilidad del emisor.

 MTR. ENRIQUE FRANCISCO GALINDO CEBALLOS PRESIDENTE MUNICIPAL AUTORIZÓ	 C.P. ARTURO JAIMES NÚÑEZ TESORERO MUNICIPAL ELABORÓ	 LIC. LUIS VICTOR HUGO SALGADO DEL GADILLO SÍNDICO MUNICIPAL Vº. Bº.	 LIC. GABRIELA LÓPEZ Y LÓPEZ CONTRALORA MUNICIPAL REVISÓ
---	---	--	--



MUNICIPIO DE SAN LUIS POTOSÍ, S.L.P.
Notas a los Estados Financieros / Notas de Desglose
Notas al Estado de Flujos de Efectivo

000028

Detalle de las adquisiciones de bienes muebles e inmuebles realizadas durante el ejercicio 2022

Bienes Muebles

Número de la cuenta contable	Nombre de la cuenta contable	Costo total del bien mueble adquirido	Importe pagado en el ejercicio
12410-00000-00000-00000	MUEBLES DE OFICINA Y ESTANTERÍA	14,726,875.31	14,726,875.31
12420-00000-00000-00000	EQUIPOS Y APARATOS AUDIOVISUALES	2,884,675.45	2,884,675.45
12430-00000-00000-00000	EQUIPO E INSTRUMENTAL MEDICO	686,156.17	686,156.17
12440-00000-00000-00000	AUTOMOVILES Y CAMIONES	9,763,496.04	9,763,496.04
12450-00000-00000-00000	EQUIPO DE DEFENSA Y SEGURIDAD	68,315.88	68,315.88
12460-00000-00000-00000	HERRAMIENTA Y MAQUINARIA	3,956,415.60	3,956,415.60
		32,085,934.45	32,085,934.45

Bienes Inmuebles

Número de la cuenta contable	Nombre de la cuenta contable	Costo total del bien inmueble adquirido	Importe pagado en el ejercicio
12350-00000-00000-00000	CONSTRUCCIONES EN PROCESO DE B DE DOM PUBLICO	355,381,116.49	355,381,116.49
12360-00000-00000-00000	CONSTRUCCIONES EN PROCESO DE B PROPIOS	11,441,462.72	11,441,462.72
		366,822,579.21	366,822,579.21

Bajo protesta de decir verdad declaramos que los Estados Financieros y sus notas, son razonablemente correctos y son responsabilidad del emisor.


MTR. ENRIQUE FRANCISCO
GALINDO CEPALLOS
PRESIDENTE MUNICIPAL
AUTORIZÓ


C. P. ARTURO JAMES
NUNE
TESORERO MUNICIPAL
ELABORÓ


LIC. LUIS VICTOR HUGO
SALGADO DELGADILLO
SINDICO MUNICIPAL
Vo. Bo.


LIC. GABRIELA LOPEZ Y LOPEZ
CONTRALORA MUNICIPAL
REVISÓ



MUNICIPIO DE SAN LUIS POTOSÍ, S.L.P.
Notas a los Estados Financieros / Notas de Desglose
Notas al Estado de Flujos de Efectivo


Conciliación de los Flujos de Efectivo Netos de las Actividades de Operación y la cuenta de Ahorro/Desahorro antes de Rubros Extraordinarios


NO APLICA	2022	2021
Ahorro/Desahorro antes de rubros Extraordinarios	X	X
Movimientos de partidas (o rubros) que no afectan al efectivo.		
Depreciación	X	X
Amortización	X	X
Incrementos en las provisiones	X	X
Incremento en inversiones producido por revaluación	(X)	(X)
Ganancia/pérdida en venta de propiedad, planta y equipo	(X)	(X)
Incremento en cuentas por cobrar	(X)	(X)
Partidas extraordinarias	(X)	(X)

Bajo protesta de decir verdad declaramos que los Estados Financieros y sus notas, son razonablemente correctos y son responsabilidad del emisor.


MRO. ENRIQUE FRANCISCO
GALINDO CEBALLOS
PRESIDENTE MUNICIPAL
AUTORIZO


C.P. ARTURO JAIMES
NUNEZ
TESORERO MUNICIPAL
ELABORO


LIC. LUIS VICTOR HUGO
SALGADO DEL GADILLO
SINDICO MUNICIPAL
Vo. Bo.


LIC. GABRIELA LOPEZ Y LOPEZ
CONTRALORA MUNICIPAL
REVISO



MUNICIPIO DE SAN LUIS POTOSÍ, S.L.P.
Notas a los Estados Financieros / Notas de Desglose
Conciliación entre los ingresos presupuestarios y contables
Correspondiente del 01 de enero al 31 de diciembre 2022
(Cifras en pesos)

1. Ingresos Presupuestarios		4,024,969,200.85
2. Más ingresos contables no presupuestarios		
Incremento por variación de inventarios		
Disminución del exceso de estimaciones por pérdida o deterioro u obsolescencia		
Disminución del exceso de provisiones		
Otros ingresos y beneficios varios		
Otros ingresos contables no presupuestarios		
3. Menos ingresos presupuestarios no contables		
Productos de capital		
Aprovechamientos capital		
Ingresos derivados de financiamientos		
Otros Ingresos presupuestarios no contables		
4. Ingresos Contables (4 = 1 + 2 - 3)		4,024,969,200.85

Bajo protesta de decir verdad declaramos que los Estados Financieros y sus notas, son razonablemente correctos y son responsabilidad del emisor.


MTRO. ENRIQUE FRANCISCO
GALINDO CEBALLOS
PRESIDENTE MUNICIPAL
AUTORIZÓ


C.P. ARTURO JAIMES
NÚÑEZ
TESORERO MUNICIPAL
ELABORÓ


LIC. LUIS VICTOR HUGO
SALGADO DELGADILLO
SÍNDICO MUNICIPAL
Vó. Bo.


LIC. GABRIELA LÓPEZ Y LÓPEZ
CONTRALORA MUNICIPAL
REVISÓ



MUNICIPIO DE SAN LUIS POTOSÍ, S.L.P.
Notas a los Estados Financieros / Notas de Desglose
Conciliación entre los Egresos Presupuestarios y los Gastos Contables
Correspondiente del 01 enero al 31 de diciembre 2022
(Cifras en pesos)

1. Total de egresos (presupuestarios)		4,024,969,200.85
2. Menos egresos presupuestarios no contables		640,629,415.50
Mobiliario y equipo de administración	14,726,875.31	
Mobiliario y equipo educacional y recreativo	2,884,675.45	
Equipo e instrumental médico y de laboratorio	686,156.17	
Vehículos y equipo de transporte	9,763,496.04	
Equipo de defensa y seguridad	55,583.66	
Maquinaria, otros equipos y herramientas	3,960,276.50	
Activos biológicos	-	
Bienes inmuebles	4,258,294.96	
Activos intangibles	1,722,254.79	
Obra pública en bienes de dominio público	573,754,091.50	
Obra pública en bienes propios	7,169,225.13	
Acciones y participaciones de capital	-	
Compra de títulos y valores	-	
Inversiones en fideicomisos, mandatos y otros análogos	-	
Provisiones para contingencias y otras erogaciones especiales	-	
Amortización de la deuda pública	20,700,000.00	
Adeudos de ejercicios fiscales anteriores (ADEFAS)	948,504.98	
Otros Egresos Presupuestales No Contables	-	18.99
3. Más gastos contables no presupuestales		64,513,972.54
Estimaciones, depreciaciones, deterioros, obsolescencia y amortizaciones	108,534,611.68	
Provisiones	-	
Disminución de inventarios	-	44,020,639.14
Aumento por insuficiencia de estimaciones por pérdida o deterioro u obsolescencia	-	
Aumento por insuficiencia de provisiones	-	
Otros Gastos	-	
Otros Gastos Contables No Presupuestales	-	
4. Total de Gasto Contable (4 = 1 - 2 + 3)		3,448,853,757.89

Bajo protesta de decir verdad declaramos que los Estados Financieros y sus notas, son razonablemente correctos y son responsabilidad del emisor.


MTRO. ENRIQUE FRANCISCO
GALINDO CEBALLOS
PRESIDENTE MUNICIPAL
AUTORIZÓ


C.P. ARTURO JAMES
NÚÑEZ
TESORERO MUNICIPAL
ELABORÓ


LIC. LUIS VICTOR HUGO
SALGADO DELGADILLO
SINDICO MUNICIPAL
Vo. Bo.


LIC. GABRIELA LÓPEZ Y LÓPEZ
CONTRALORA MUNICIPAL
REVISÓ



B) Presupuestales:


Cuenta	Nombre de la Cuenta	Saldo Inicial	Saldo Final	Flujo
8110-00-0000-00-0000-0000	LEY DE INGRESOS ESTIMADA	3,396,102,298.14	3,396,102,298.14	
8120-00-0000-00-0000-0000	LEY DE INGRESOS POR EJECUTAR	4,442,413,470.05	4,442,413,470.05	
8130-00-0000-00-0000-0000	LEY DE INGRESOS MODIFICADA	1,463,755,441.06	1,463,755,441.06	
8140-00-0000-00-0000-0000	LEY DE INGRESOS DEVENGADA	4,024,969,200.85	4,024,969,200.85	
8150-00-0000-00-0000-0000	LEY DE INGRESOS RECAUDADA	4,024,969,200.85	4,024,969,200.85	
8210-00-0000-00-0000-0000	PRESUPUESTO DE EGRESOS APROBADO	3,396,102,298.14	3,396,102,298.14	
8220-00-0000-00-0000-0000	PRESUPUESTO DE EGRESOS POR EJERCER	7,043,165,411.33	7,043,165,411.33	
8230-00-0000-00-0000-0000	PRESUPUESTO DE EGRESOS MODIFICADO	6,614,362,786.32	6,614,362,786.32	
8240-00-0000-00-0000-0000	PRESUPUESTO COMPROMETIDO	4,050,417,469.55	4,050,417,469.55	
8250-00-0000-00-0000-0000	PRESUPUESTO DEVENGADO	4,024,969,200.90	4,024,969,200.90	
8260-00-0000-00-0000-0000	PRESUPUESTO DE EGRESOS EJERCIDO	3,684,702,254.70	3,684,702,254.70	
8270-00-0000-00-0000-0000	PRESUPUESTO DE EGRESOS PAGADO	3,684,702,254.70	3,684,702,254.70	
...	...			

Bajo protesta de decir verdad declaramos que los Estados Financieros y sus notas son correctos, verídicos y son responsabilidad del emisor.


 MTRO. ENRIQUE FRANCISCO
 GALINDO CEBALLOS
 PRESIDENTE MUNICIPAL
 AUTORIZÓ


 C.P. ARTURO JIMÉNEZ
 NÚÑEZ
 TESORERO MUNICIPAL
 ELABORÓ


 LIC. LUIS VÍCTOR HUGO
 SALGADO DELGADILLO
 SÍNDICO MUNICIPAL
 Vo. Bo.


 LIC. GABRIELA LÓPEZ Y LÓPEZ
 CONTRALORA MUNICIPAL
 REVISÓ



MUNICIPIO DE SAN LUIS POTOSÍ, S.L.P.

NOTAS A LOS ESTADOS FINANCIEROS DEL MES DE DICIEMBRE DE 2022

Para dar cumplimiento a los Artículos 46, 48 y 49 de la Ley General de Contabilidad Gubernamental, se integran estas Notas a los Estados Financieros que corresponden al mes de diciembre de 2022, con la finalidad de revelar y proporcionar información adicional y suficiente que amplíe el significado de la información presentada en los Estados Financieros, manifestando lo siguiente:

I.- Los Estados Financieros correspondientes al mes de diciembre de 2022, fueron elaborados por la Dirección de Contabilidad Gubernamental de la Tesorería Municipal.

II.- El registro, reconocimiento y presentación de la información presupuestaria, contable y patrimonial se sustenta y se basa en los Postulados Básicos de Contabilidad Gubernamental.

III.- Para la elaboración de los Estados Financieros se utilizaron las normas, criterios y principios técnicos para generación de Información Financiera emitidos por el Consejo Nacional de Armonización Contable (CONAC).

IV.- Se informa de la Deuda Pública contratada por el Municipio y sus vencimientos a Corto y Largo Plazo.

V.- En los Estados Financieros no existen partes relacionadas que pudieran ejercer influencia significativa en la toma de decisiones financieras y operativas.

VI.- Se presenta Información relevante y suficiente relativa a los saldos y movimientos de las cuentas consignadas en los Estados Financieros de acuerdo a los Tipos de Notas siguientes:

- De Desglose
- De Memoria (Cuentas de Orden)
- De Gestión Administrativa

I.- Notas de Desglose

1).- Notas al Estado de Situación Financiera

ACTIVO:**Efectivo y Equivalentes:**

1.- La Tesorería Municipal Administra aproximadamente 144 cuentas bancarias, con un saldo de:

TIPO DE RECURSO	SALDO EN LIBROS CONTABILIDAD	SALDO EN BANCOS REAL	DIFERENCIA
FISCALES O PROPIOS	90,323,095.12	77,267,957.36	-13,055,137.76
ETIQUETADOS R-33	200,427,799.66	203,543,238.38	3,115,438.72
TOTAL	290,750,894.78	280,811,195.74	-9,939,699.04

Estas diferencias corresponden principalmente a registros en la Administración 2012-2015 y 2015-2018.

Derechos a Recibir Efectivo o Equivalentes:

2.- De la cuenta de Deudores Diversos se tuvo un incremento de \$1'502,579.31, principalmente por convenios de pago de predial, licencias de construcción, impuesto sobre adquisición de inmuebles, en el mes de diciembre de 2022.

Almacenes:

3.- La cuenta de Almacenes corresponde a materiales de Bienes de Consumo para la operación del municipio, con un método de valuación de precios promedios. En el mes de diciembre hay un incremento de \$ 19'665,874.14 derivado de la afectación contable aplicada en las entradas y salidas en Materiales de Administración, Productos Químicos y Farmacéuticos.

Activo No Circulante:

4.- Activo no Circulante, se registra en Construcciones en Proceso aquellos gastos de inversión (construcciones) que aún no han sido terminadas, a su conclusión se registrará como parte del Activo y Patrimonio Municipal. En el mes de diciembre de 2022 se refleja un incremento de \$ 292'649,739.91.

5.- Depreciación Acumulada De Bienes Muebles e Inmuebles se registra lo correspondiente al mes de diciembre de 2022, por un importe de \$ 8'896,798.80.

PASIVO:**Cuentas por Pagar a Corto Plazo:**

6.- En la cuenta de Servicios Personales por Pagar a Corto Plazo, se refleja el registro contable de lo correspondiente a primera y segunda quincena de diciembre; aguinaldo 1ra parte y prima vacacional 2do periodo de 2022, por un importe de \$ 178'101,563.88.

- 7.- Proveedores por Pagar a Corto Plazo, refleja un incremento por la cantidad de \$ 182'264,043.43 derivado de la diferencia en las operaciones realizadas en el mes de diciembre de 2022.
- 8.- Contratistas por Obras Publicas por Pagar a Corto, derivado de la diferencia en las operaciones realizadas en el mes de diciembre de 2022; reflejan un incremento de \$ 107'416,822.87.
- 9.- Retenciones, Contribuciones por pagar a Corto Plazo, refleja el registro contable de primera y segunda quincena de diciembre; aguinaldo 1ra parte y prima vacacional 2do periodo de 2022 y corresponde principalmente a ISR Retenido por Sueldos; nos muestra un incremento de \$ 21'430,117.72.
- 10.- Otras Cuentas por pagar a Corto Plazo, corresponde principalmente a Fondos Ajenos y refleja el registro contable de lo correspondiente a la primera y segunda quincena de diciembre; aguinaldo 1ra parte y prima vacacional 2do periodo de 2022; refleja un incremento por \$ 3'462,542.80.
- 11.- Pasivo no Circulante lo integra la Cuenta de Títulos y Valores de la Deuda Pública Interna a Largo Plazo por \$ 384'300,000.00 y con vencimiento en el año 2029, como se señala en el apartado de información de la Deuda Pública.
- 12.- Hacienda Pública / Patrimonio; corresponde al Patrimonio Municipal un saldo de \$2'890'471,438.18 así como los resultados de ejercicios anteriores por \$ 886'172,608.89 y el resultado acumulado al mes de diciembre de este ejercicio (Ahorro) es de \$ 576'115,442.96.

2.- Notas al Estado de Variaciones en la Hacienda Pública / Patrimonio

- 1.-El Patrimonio Contribuido al mes de diciembre es de \$ 2'890'471,438.18
- 2.- El Patrimonio Generado al mes de diciembre es de \$ 576'115,442.96.

3.- Notas al Estado de Actividades

Se presenta a continuación los rubros más relevantes que conforman dicho Estado de Actividades:

REMUNERACIONES AL PERSONAL DE CARÁCTER PERMANENTE:

En el mes de diciembre se registró en la cuenta de Servicios Personales lo correspondiente a Remuneraciones al Personal Permanente y Transitorio, Prestaciones, Seguridad Social, Estímulos e Impuestos Sobre Nóminas de primera y segunda quincena de diciembre; aguinaldo 1ra parte y prima vacacional 2do periodo de 2022. Por concepto de Haberes de Viudas / Orfandad, con designación única de beneficiarios se registro un importe de \$ 23'012,743.63

MATERIALES Y ARTICULOS DE CONSTRUCCION Y REPARACION:

Se registro en el mes de diciembre por este concepto, material eléctrico y electrónico; otros materiales para la construcción y artículos complementarios la cantidad de \$ 14'589,138.51.

COMBUSTIBLES, LUBRICANTES Y ADITIVOS:

Se conforma por el importe de los combustibles, lubricantes y aditivos que se utilizaron en el mes de diciembre en los vehículos de las diferentes áreas y direcciones por un total de \$ 13'126,050.67.

SERVICIOS BÁSICOS:

Integrado por concepto de Alumbrado Público \$ 8'935,549.00, Servicio de Luz para las Oficinas y Áreas Municipales \$ 1'421,537.00; Telefonía Tradicional para la UAM el importe fue de \$ 941,920.71. Otros Servicios \$ 1'330,483.86; Proyecto de Fibra Óptica \$ 51'227,003.08; Servicio Integral de Semaforización \$ 145'846,774.96; Agua Potable \$13'142,208.83.

SERVICIOS PROFESIONALES, CIENTIFICOS, Y TECNICOS Y OTROS SERVICIOS:

Se registro en este mes por concepto de Servicios Profesionales Médicos \$ 52'673,390.67 y Servicio de Apoyo Administrativo, Legales, Traducción \$ 8'678,750.24.

SERVICIOS DE INSTALACION, REPARACION, MANTENIMIENTO Y CONSERVACION:

Se conforma por concepto de Servicios de Limpieza y Manejo de Desechos \$ 54'734,759.73. Conservación y Mantenimiento de Inmuebles, Reparación y Mantenimiento de mobiliario, Equipo y Maquinaria, Servicios de Jardinería y Fumigación la cantidad de \$ 3'421,610.88.

En los Egresos Devengados anteriores, se ampliaron los contratos y convenios en los rubros de: Servicio Integral de Semaforización, Servicio Médico, Seguro de Vida de los empleados y Proyecto de Fibra Óptica.

4.- Información Presupuestal

1.- Estado del Ejercicio del Presupuesto

En el Presupuesto de Egresos se ha Devengado al mes de diciembre un importe de \$ 4'024'969,201.00 de un Presupuesto Modificado de \$ 4'024'969,201.00 que representa un 100% en forma global y por todos sus rubros.

Se considera el Devengado total del presupuesto, tomando en cuenta el rubro de Almacén, Bienes e Inversión Pública, que se encuentran registrados en Cuentas de Balance.

2.- Estado analítico de Ingresos Presupuestales

En el Presupuesto de Ingresos se ha recaudado la cantidad de \$ 4'024'969,201.00 de un Presupuesto Modificado de \$ 4'024'969,201.00 que representa un 100% en forma global y por todos sus rubros.

En el mes de diciembre los Ingresos del Impuesto Predial ascendieron a la cantidad de \$ 8'679,731.14, se registraron descuentos por la cantidad de \$ 11'911,541.65. Que principalmente fueron por el programa de estímulo de descuento del impuesto predial y traslado de dominio.

En el presente Ejercicio 2022 se recibieron como Aportaciones del Ramo 33 correspondientes al Fondo de Aportaciones para la Infraestructura Social Municipal la cantidad de \$104,432,832.35 y del Fondo de Fortalecimiento Municipal un importe anual de \$ 680'192,780.98, importes que de acuerdo a la Ley Para la Administración de las Aportaciones Transferidas al Estado y Municipio de San Luis Potosí, fue el Consejo de Desarrollo Social Municipal el que promovió, difundió, priorizo y vigilo la obras y acciones realizadas.

3.- Los Estados Presupuestarios se elaboraron en base a los importes acumulativos mensuales y conforme al ejercicio por cada momento Contable.

II.- Notas de Memoria

Contables

- Están en resguardo en la Tesorería Municipal las pólizas de Garantía y Cumplimiento de los contratos por concursos y licitación por adquisición de bienes y servicios que adquiere el Municipio, así como la caución del Tesorero como lo marca el Artículo 79 segundo párrafo de la Ley Orgánica del Municipio Libre para el Estado de San Luis Potosí.
- Avals y Garantías. - El Municipio es aval del Proyecto el Realito, el Mig, y la Planta el Morro, proyectos del INTERAPAS.
- Contratos Firmados de Construcciones. - La Dirección de Compras, Adquisiciones y Licitación de Obra es la responsable de elaborar los contratos; quedando integrados los de Obra en los expedientes Técnicos en la Dirección de Obras Públicas.

III. - Notas de Gestión Administrativa

Panorama Económico y Financiero, Autorización e Historia, Organización y Objeto Social, Bases de preparación de los Estados Financieros, Características del Sistema de Contabilidad Gubernamental, Políticas de Contabilidad Significativas.

Las condiciones económicas en el presente mes se manifestaron como en los anteriores meses, con una estabilidad en las finanzas por la administración del recurso público. Existe un incremento en recaudación del Impuesto Predial comparativamente con el mes de diciembre 2021 de \$41'162,920.72. Acumulado a diciembre 2021 \$ 355'751,156.18; Acumulado a diciembre de 2022 \$ 396'914,076.90 Diferencia \$41'162,920.72.

En este Ejercicio Fiscal, se optó por registrar el 100% del Impuesto Predial con la finalidad de conocer cuál es el valor Real del Impuesto y registrar por separado la deducción que en un momento los contribuyentes se verán beneficiados solo Sí; están en los supuestos que marca la Ley de Ingresos como es el 15, 10, 5% por pago anticipado o 50% por Tercera Edad y Capacidades Diferentes.

El Municipio de San Luis Potosí fue registrado Oficialmente ante la Federación en el año 1985, con periodo de Administración cada tres años, su Objeto Social como su Principal Actividad es la de Proporcionar Servicios Públicos a sus Ciudadanos que lo conforman de acuerdo con el Artículo 115 y 114 de la Constitución Política de los Estados Unidos Mexicanos y de la Constitución Política para el Estado de San Luis Potosí respectivamente.

Su Ejercicio fiscal es Año de Calendario, su Régimen Jurídico es de Gobierno Municipal, su Régimen Fiscal es Persona Moral con Fines no Lucrativos y sus Obligaciones Fiscales, son de ISR, como Retenedor de Sueldos y Salarios, así como de Honorarios y Arrendamientos de Personas Físicas, su Estructura Organizacional Básica Jurídica es su Ayuntamiento formado por un Presidente Municipal, dos Síndicos y 15 Regidores. Su Estructura administrativa está formada por cuatro órganos auxiliares del Presidente que son un Secretario General, un Tesorero, un Oficial Mayor y un Contralor, de conformidad a la Ley Orgánica para los Municipios del Estado de San Luis Potosí, así como un Secretario de Seguridad y Protección Ciudadana, un Secretario de Bienestar Municipal, Directores Generales, Directores y Coordinadores de área. Cuenta con un Fideicomiso de Administración para garantizar los pagos de Intereses y Capital de la Deuda Pública Municipal con Banco Santander.

Las Bases para la preparación de los Estados Financieros son de acuerdo con la normatividad emitida por el Consejo de Armonización Contable (CONAC), a sus Postulados Básicos, a la Normatividad Supletoria respecto a la Ley de Presupuesto y Responsabilidad Hacendaria del Estado y Municipios de San Luis Potosí, registrando su Contabilidad en Base Acumulativa y Devengo Contable.

El Sistema de Contabilidad Gubernamental Municipal está desarrollado por Personal del Área de Innovación Tecnológica, para cumplir como un Sistema único e integrador en la operación contable y presupuestal, registrando de manera automática los momentos contables del presupuesto de ingresos y egresos, generando en tiempo real los Estados Financieros para la toma de decisiones y cumplir con la Transparencia de la Administración de los Recurso Públicos.

Las políticas de Contabilidad Significativas son; 1.- Registrar el importe de los Bienes de Activo Fijo a su valor de Adquisición generando actualmente Depreciación de los Bienes se hacen de conformidad a

las Reglas que emita el CONAC; para los Bienes Inmuebles se registran a su valor Catastral en el Patrimonio Municipal, estando en proceso la actualización del Padrón de Bienes Inmuebles; y 2.- El cambio de registro del Impuesto Predial; El Municipio no cuenta con operaciones en el Extranjero por consiguiente no tiene un riesgo cambiario, ni con inversiones en acciones de sus Órganos Intermunicipales, su sistema de valuación de Inventarios es a precios promedios.

No se cuentan a la fecha con un sistema de Pensiones; pagando de su gasto corriente el importe a estos beneficiarios.

Información de la Deuda Pública

La cuenta Porción a Corto Plazo de la Deuda Pública Interna a Largo Plazo para el ejercicio 2022 es de \$ 20'700,000.00. Se tiene una amortización acumulada al presente mes de diciembre de 2022, por la cantidad de \$ 20'700,000.00.

Así Mismo existe un saldo en la cuenta de Títulos y Valores de la Deuda Pública Interna a Largo Plazo \$ 384'300,000.00, lo que se tenía registrado en la cuenta de Documento Comerciales Por Pagar a Largo Plazo, corresponde a dos créditos con vencimiento a 2029.

Se realizó el refinanciamiento de la Deuda a Largo Plazo con la Institución Financiera que otorgó la mejor disminución a la tasa efectiva de los créditos.

DATOS AL 31 DE DICIEMBRE DE 2022

	DOCUMENTOS POR PAGAR
BANORTE	\$ 141'850,000.00
	OTORGADO EN DICIEMBRE 2019. TASA TIIE + 0.71
	VENCIMIENTO EN MARZO 2029
BANORTE	\$ 242'450,000.00
	OTORGADO EN DICIEMBRE 2019. TASA TIIE + 0.71
	VENCIMIENTO EN MARZO 2029

El Municipio cuenta con la valuación de dos Calificadoras Crediticias Internacionales, Fitch Ratings y H R Ratings, la primera otorgó una calificación de "A- "(mex) el 06 de mayo de 2022 que significa

Perspectiva Estable y la segunda el 18 de agosto de 2022 evaluó las finanzas municipales modificando la calificación de "BBB+ " a "A-" con Perspectiva Estable.

"Bajo Protesta de decir Verdad, declaramos que los Estados Financieros y sus Notas, son Razonablemente correctos y son responsabilidad del Emisor".



H. AYUNTAMIENTO DE
SAN LUIS POTOSÍ
2021-2024

ESTADO ANALITICO DE INGRESOS PRESUPUESTALES

Los recursos públicos son medios de financiamiento que permiten solventar las actividades propias de los entes públicos, atender las obligaciones de pago de la deuda pública o efectuar transferencias que requieran otros ámbitos o niveles de gobierno.

De su captación y disposición no solo depende la existencia misma de los entes públicos, sino que además es necesario conocer los efectos y reacciones que provocan en el resto de la economía las distintas formas que asume esa captación, por lo que es relevante llegar a conocer su origen, su naturaleza y las transacciones que permiten su obtención.

ESTADO ANALITICO DEL EJERCICIO DEL PRESUPUESTO DE EGRESOS

CLASIFICACION POR OBJETO DEL GASTO:

El propósito principal del Clasificador por Objeto del Gasto es el registro de los gastos que se realizan en el proceso presupuestario. Resume, ordena y presenta los gastos programados en el presupuesto de acuerdo con la naturaleza de los bienes, servicios, activos y pasivos financieros. Alcanza a todas las transacciones que realizan los entes públicos para obtener bienes y servicios que se utilizan en la prestación de servicios públicos y en la realización de transferencias, en el marco del Presupuesto de Egresos.

Por ser un instrumento que permite la obtención de la información para el análisis y seguimiento de la gestión financiera gubernamental, es considerado la clasificación operativa que permite conocer en qué se gasta, y a su vez permite cuantificar la demanda de bienes y servicios que se realiza en el Sector Público.

CLASIFICACION ADMINISTRATIVA:

La clasificación administrativa tiene como propósitos básicos identificar las unidades administrativas a través de las cuales se realiza la asignación, gestión, y rendición de los recursos financieros públicos, así como establecer las bases institucionales y sectoriales para la elaboración y análisis de las estadísticas fiscales, organizadas y agregadas, mediante su integración y consolidación, tal como lo requieren las mejores prácticas y los modelos universales establecidos en la materia. Esta clasificación además permite delimitar con precisión el ámbito del sector público de cada orden de gobierno y por ende los alcances de su probable responsabilidad fiscal.

CLASIFICACION ECONOMICA

El propósito principal del Clasificador Económico es relacionar las transacciones públicas que generan gastos con los grandes agregados de la clasificación económica presentándolos en Corriente, de Capital y Amortización de la deuda y disminución de pasivos.

CLASIFICACION FUNCIONAL





La clasificación Funcional del Gasto agrupa los gastos según los propósitos u objetivos socioeconómicos que persiguen los diferentes entes públicos.

Presenta el gasto público según la naturaleza de los servicios gubernamentales brindados a la población.

Con dicha clasificación se identifica el presupuesto destinado a funciones de gobierno, desarrollo social, desarrollo económico y otras no clasificadas; permitiendo determinar los objetivos generales de las políticas públicas y los recursos financieros que se asignan para alcanzar estos:

GASTO POR CATEGORIA PROGRAMATICA

Establece la clasificación de los programas presupuestarios de los entes públicos, que permitirá organizar, en forma representativa y homogénea, las asignaciones de recursos de los programas presupuestarios.

 MTRO. ENRIQUE FRANCISCO GALINDO CEBALLOS PRESIDENTE MUNICIPAL AUTORIZÓ	 C.P. ARTURO JAIME NÚÑEZ TESORERO MUNICIPAL ELABORÓ	 LIC. LUIS VICTOR HUGO SALGADO DELGADILLO SINDICO MUNICIPAL Vó. Bo.	 LIC. GABRIELA LÓPEZ Y LÓPEZ CONTRALORA MUNICIPAL REVISÓ
---	--	---	--



MUNICIPIO DE SAN LUIS POTOSÍ, S.L.P.
ESTADO ANALÍTICO DE INGRESOS
Del 01 de Enero al 31 de Diciembre de 2022 (CIFRAS EN PESOS)

RUBRO DE INGRESOS	INGRESO					
	ESTIMADO	AMPLIFICACIONES Y REDUCCIONES	MODIFICADO	DEVENGADO	RECAUDADO	DIFERENCIA
	1	2	(3=1+2)	4	5	(6=5-1)
Rubro de Ingresos						
Impuestos	910,250,000	243,061,909	1,153,311,909	1,153,311,909	1,153,311,909	243,061,909
Cuotas Y Aportaciones de Seguridad Social	0	0	0	0	0	0
Contribuciones de Mejoras	1,000,000	2,333,481	3,333,481	3,333,481	3,333,481	2,333,481
Derechos	405,342,283	-45,551,821	359,790,462	359,790,462	359,790,462	-45,551,821
Productos	<u>18,337,586</u>	<u>28,920,594</u>	<u>47,258,180</u>	<u>47,258,180</u>	<u>47,258,180</u>	<u>28,920,594</u>
Corriente	12,186,693	10,622,638	22,809,331	22,809,331	22,809,331	10,622,638
Capital	6,150,893	18,297,956	24,448,849	24,448,849	24,448,849	18,297,956
Aprovechamientos	<u>100,384,016</u>	<u>6,750,317</u>	<u>107,134,333</u>	<u>107,134,333</u>	<u>107,134,333</u>	<u>6,750,317</u>
Corriente	100,384,016	6,750,317	107,134,333	107,134,333	107,134,333	6,750,317
Capital	0	0	0	0	0	0
Ingresos por Ventas de Bienes y Servicios	0	0	0	0	0	0
Participaciones y Aportaciones	1,960,788,412	393,352,423	2,354,140,835	2,354,140,835	2,354,140,835	393,352,423
Transferencias, Asignaciones, Subsidios y Otras Ayudas	0	0	0	0	0	0
Ingresos Derivados de Financiamientos	0	0	0	0	0	0
TOTAL	3,396,102,298	628,866,903	4,024,969,201	4,024,969,201	4,024,969,201	628,866,903


MTRO. ENRIQUE FRANCISCO
GALINDO CEBALLOS
PRESIDENTE MUNICIPAL
AUTORIZÓ


C. P. ARTURO JAIMES
NÚÑEZ
TESORERO MUNICIPAL
ELABORÓ






LIC. LUIS VICTOR HUGO
SALGADO DELGADILLO
SÍNDICO MUNICIPAL
Vº Bº


LIC. GABRIELA LÓPEZ Y NOPEZ
CONTRALORA MUNICIPAL
REVISÓ



MUNICIPIO DE SAN LUIS POTOSÍ, S.L.P.
ESTADO ANALÍTICO DE INGRESOS
Del 01 de Enero al 31 de Diciembre de 2022 (CIFRAS EN PESOS)

ESTADO ANALITICO DE INGRESOS POR FUENTE DE FINANCIAMIENTO	INGRESO					
	ESTIMADO 1	AMPLIFICACIONES Y REDUCCIONES 2	MODIFICADO (3=1+2)	DEVENGADO 4	RECAUDADO 5	DIFERENCIA (6=5-1)
Ingresos del Gobierno						
Impuestos	910,250,000	243,061,909	1,153,311,909	1,153,311,909	1,153,311,909	243,061,909
Contribuciones de Mejoras	1,000,000	2,333,481	3,333,481	3,333,481	3,333,481	2,333,481
Derechos	405,342,283	-45,551,821	359,790,462	359,790,462	359,790,462	-45,551,821
Productos	18,337,586	28,920,594	47,258,180	47,258,180	47,258,180	28,920,594
Corriente	12,186,693	10,622,638	22,809,331	22,809,331	22,809,331	10,622,638
Capital	6,150,893	18,297,956	24,448,849	24,448,849	24,448,849	18,297,956
Aprovechamientos	100,384,016	6,750,317	107,134,333	107,134,333	107,134,333	6,750,317
Corriente	100,384,016	6,750,317	107,134,333	107,134,333	107,134,333	6,750,317
Capital	0	0	0	0	0	0
Participaciones y Aportaciones	1,960,788,412	393,352,423	2,354,140,835	2,354,140,835	2,354,140,835	393,352,423
Transferencias, Asignaciones, Subsidios y Otras Ayudas	0	0	0	0	0	0
TOTAL	3,396,102,298	628,866,903	4,024,969,201	4,024,969,201	4,024,969,201	628,866,903
Ingresos de Organismos y Empresas						
Cuotas Y Aportaciones de Seguridad Social	0	0	0	0	0	0
Ingresos por Ventas de Bienes y Servicios	0	0	0	0	0	0
Transferencias, Asignaciones, Subsidios y Otras Ayudas	0	0	0	0	0	0
TOTAL	0	0	0	0	0	0
Ingresos derivados de financiamiento						
Ingresos Derivados de Financiamientos	0	0	0	0	0	0
TOTAL	3,396,102,298	628,866,903	4,024,969,201	4,024,969,201	4,024,969,201	628,866,903

MTR. ENRIQUE FRANCISCO GALINDO CEBALLOS
PRESIDENTE MUNICIPAL
AUTORIZÓ

C.P. ARTURO JAMES NÚÑEZ
TESORERO MUNICIPAL
ELABORÓ

LIC. LUIS VICTOR HUGO SALGADO DELGADILLO
SÍNDICO MUNICIPAL
Vo. Bo.

LIC. GABRIELA LÓPEZ Y LÓPEZ
CONTRALORA MUNICIPAL
REVISÓ



MUNICIPIO DE SAN LUIS POTOSÍ, S.L.P.
ESTADO ANALÍTICO DEL EJERCICIO DEL PRESUPUESTO DE EGRESOS
CLASIFICACIÓN POR OBJETO DEL GASTO (CAPÍTULO Y CONCEPTO)
Del 01 de Enero al 31 de Diciembre de 2022 (CIFRAS EN PESOS)

000044

CONCEPTO	EGRESOS					
	APROBADO	AMPLIFICACIONES (REDUCCIONES)	MODIFICADO	DEVENGADO	PAGADO	SUBEJERCICIO
	1	2	3=(1+2)	4	5	6=(3-4)
SERVICIOS PERSONALES	1,410,942,588	-30,441,040	1,380,501,547	1,380,501,547	1,356,749,604	0
REMUNERACIONES AL PERSONAL DE CARÁCTER PERMANENTE	798,491,130	-70,708,329	727,782,801	727,782,801	727,782,801	0
Dietas	15,682,119	-1,700,524	13,981,595	13,981,595	13,981,595	0
Sueldos base al personal permanente	782,809,011	-69,007,805	713,801,206	713,801,206	713,801,206	0
REMUNERACIONES AL PERSONAL DE CARÁCTER TRANSITORIO	44,448,390	8,537,108	52,985,498	52,985,498	52,985,498	0
Honorarios asimilables a salarios	44,448,390	8,537,108	52,985,498	52,985,498	52,985,498	0
REMUNERACIONES ADICIONALES Y ESPECIALES	243,886,703	-905,743	242,980,960	242,980,960	242,980,960	0
Primas por años de servicios efectivos prestados	33,335,882	-6,749,857	26,586,025	26,586,025	26,586,025	0
Primas de vacaciones, dominical y gratificación de fin de año	204,570,828	2,797,104	207,367,932	207,367,932	207,367,932	0
Horas extraordinarias	995,382	-92,947	902,435	902,435	902,435	0
Compensaciones	4,984,611	3,139,957	8,124,568	8,124,568	8,124,568	0
SEGURIDAD SOCIAL	41,464,321	-5,937,860	35,526,461	35,526,461	34,787,261	0
Aportaciones a fondos de vivienda	11,813,159	-1,001,056	10,812,103	10,812,103	10,812,103	0
Aportaciones para seguros	29,651,163	-4,936,804	24,714,358	24,714,358	23,975,158	0
OTRAS PRESTACIONES SOCIALES Y ECONÓMICAS	273,489,057	34,055,487	307,544,544	307,544,544	284,531,800	0
Cuotas para el fondo de ahorro y fondo de trabajo	4,094,741	-142,501	3,952,240	3,952,240	3,952,240	0
Indemnizaciones	3,000,000	-2,089,895	910,105	910,105	910,105	0
Prestaciones y haberes de retiro	119,405,303	19,046,857	138,452,160	138,452,160	115,439,416	0
Prestaciones contractuales	18,653,841	1,165,269	19,819,110	19,819,110	19,819,110	0
Otras prestaciones sociales y económicas.	128,335,172	16,075,757	144,410,929	144,410,929	144,410,929	0
PAGO DE ESTÍMULOS A SERVIDORES PÚBLICOS	9,162,987	4,518,298	13,681,284	13,681,284	13,681,284	0
Estímulos	9,162,987	4,518,298	13,681,284	13,681,284	13,681,284	0
MATERIALES Y SUMINISTROS	179,042,984	86,865,081	265,908,065	265,908,065	230,194,079	0
MATERIALES DE ADMINISTRACIÓN, EMISIÓN DE DOCUMENTOS Y ARTÍCULOS OFICIALES	14,717,711	-875,460	13,842,251	13,842,251	9,825,594	0
Materiales, útiles y equipos menores de oficina	3,972,200	411,522	4,383,722	4,383,722	2,818,463	0
Materiales y útiles de impresión y reproducción	160,828	-147,248	13,580	13,580	13,580	0
Material estadístico y geográfico	17,510	-17,300	210	210	210	0
Materiales, útiles y equipos menores de tecnologías de la información y comunicaciones	2,343,071	-597,780	1,745,291	1,745,291	1,364,627	0
Material impreso e información digital	1,992,427	554,617	2,547,043	2,547,043	2,501,769	0
Material de limpieza	4,648,891	263,897	4,912,788	4,912,788	2,887,328	0
Materiales y útiles de enseñanza	1,310,004	-1,237,669	72,335	72,335	72,335	0
Materiales para el registro e identificación de bienes y personas	272,780	-105,497	167,283	167,283	167,283	0
ALIMENTOS Y UTENSILIOS	4,526,504	601,904	5,128,408	5,128,408	4,393,558	0
Productos alimenticios para personas	3,000,745	562,299	3,563,045	3,563,045	3,114,651	0
Productos alimenticios para animales	1,466,020	29,024	1,495,044	1,495,044	1,217,195	0
Utensilios para el servicio de alimentación	59,739	10,580	70,319	70,319	61,712	0
MATERIALES Y ARTÍCULOS DE CONSTRUCCIÓN Y DE REPARACIÓN	21,199,409	57,874,849	79,074,258	79,074,258	67,769,313	0
Productos minerales no metálicos	470,370	6,059,689	6,530,059	6,530,059	5,472,262	0
Cemento y productos de concreto	4,551,792	22,877,425	27,429,216	27,429,216	17,864,721	0



MUNICIPIO DE SAN LUIS POTOSÍ, S.L.P.
ESTADO ANALÍTICO DEL EJERCICIO DEL PRESUPUESTO DE EGRESOS
CLASIFICACIÓN POR OBJETO DEL GASTO (CAPÍTULO Y CONCEPTO)
Del 01 de Enero al 31 de Diciembre de 2022 (CIFRAS EN PESOS)

000045

CONCEPTO	EGRESOS					
	APROBADO	AMPLIFICACIONES (REDUCCIONES)	MODIFICADO	DEVENGADO	PAGADO	SUBEJERCICIO
	1	2	3=(1+2)	4	5	6=(3-4)
Cal, yeso y productos de yeso	281,054	1,496,358	1,777,412	1,777,412	1,652,895	0
Madera y productos de madera	464,324	-189,442	274,882	274,882	263,224	0
Vidrio y productos de vidrio	99,700	-73,013	26,687	26,687	26,214	0
Material eléctrico y electrónico	10,110,157	22,277,793	32,387,951	32,387,951	32,174,426	0
Artículos metálicos para la construcción	1,757,148	2,457,054	4,214,202	4,214,202	4,205,189	0
Materiales complementarios	1,590,925	-454,352	1,136,573	1,136,573	1,136,276	0
Otros materiales y artículos de construcción y reparación	1,873,939	3,423,338	5,297,276	5,297,276	4,974,106	0
PRODUCTOS QUÍMICOS, FARMACÉUTICOS Y DE LABORATORIO	41,941,112	11,722,593	53,663,705	53,663,705	43,350,915	0
Productos químicos básicos	221,495	-100,592	120,902	120,902	119,090	0
Fertilizantes, pesticidas y otros agroquímicos	207,354	-146,793	60,561	60,561	60,561	0
Medicinas y productos farmacéuticos	37,891,298	9,328,015	47,219,313	47,219,313	37,794,177	0
Materiales, accesorios y suministros médicos	3,246,301	2,620,443	5,866,744	5,866,744	4,981,912	0
Materiales, accesorios y suministros de laboratorio	10,004	-10,004	0	0	0	0
Fibras sintéticas, hules, plásticos y derivados	364,661	31,524	396,185	396,185	395,176	0
COMBUSTIBLES, LUBRICANTES Y ADITIVOS	69,600,000	15,797,300	85,397,300	85,397,300	76,701,595	0
Combustibles, lubricantes y aditivos.	69,600,000	15,797,300	85,397,300	85,397,300	76,701,595	0
VESTUARIO, BLANCOS, PRENDAS DE PROTECCIÓN Y ARTÍCULOS DEPORTIVOS	19,820,736	-876,548	18,944,187	18,944,187	18,616,738	0
Vestuario y uniformes	18,120,000	-2,342,559	15,777,441	15,777,441	15,458,871	0
Prendas de seguridad y protección personal	1,146,285	-301,197	845,088	845,088	845,088	0
Artículos deportivos	533,429	1,751,863	2,285,292	2,285,292	2,285,292	0
Productos textiles	21,022	13,306	34,329	34,329	25,449	0
Blancos y otros productos textiles, excepto prendas de vestir	0	2,037	2,037	2,037	2,037	0
MATERIALES Y SUMINISTROS PARA SEGURIDAD	251,223	3,637,415	3,888,638	3,888,638	3,888,638	0
Materiales de seguridad pública	251,223	-164,102	87,121	87,121	87,121	0
Prendas de protección para seguridad pública y nacional	0	3,801,517	3,801,517	3,801,517	3,801,517	0
HERRAMIENTAS, REFACCIONES Y ACCESORIOS MENORES	5,986,289	-1,016,970	5,969,319	5,969,319	5,647,728	0
Herramientas menores	2,143,782	-967,725	1,176,057	1,176,057	1,073,087	0
Refacciones y accesorios menores de edificios	390,291	-86,153	304,139	304,139	303,644	0
Refacciones y accesorios menores de mobiliario y equipo de administración, educacional y recreativo	17,319	-6,988	10,331	10,331	10,331	0
Refacciones y accesorios menores de equipo de cómputo y tecnologías de la información	384,238	346,913	731,152	731,152	617,114	0
Refacciones y accesorios menores de equipo e Instrumental médico y de laboratorio	6,452	-4,137	2,315	2,315	2,315	0
Refacciones y accesorios menores de equipo de transporte	2,877,822	-1,007,786	1,870,036	1,870,036	1,870,036	0
Refacciones y accesorios menores de equipo de defensa y seguridad	85,800	-85,800	0	0	0	0
Refacciones y accesorios menores de maquinaria y otros equipos	906,891	854,103	1,760,994	1,760,994	1,657,659	0
Refacciones y accesorios menores otros bienes muebles	173,694	-59,397	114,297	114,297	113,543	0



MUNICIPIO DE SAN LUIS POTOSÍ, S.L.P.
ESTADO ANALÍTICO DEL EJERCICIO DEL PRESUPUESTO DE EGRESOS
CLASIFICACIÓN POR OBJETO DEL GASTO (CAPÍTULO Y CONCEPTO)
Del 01 de Enero al 31 de Diciembre de 2022 (CIFRAS EN PESOS)

000046

CONCEPTO	EGRESOS					
	APROBADO	AMPLIFICACIONES (REDUCCIONES)	MODIFICADO	DEVENGADO	PAGADO	SUBEJERCICIO
	1	2	3=(1+2)	4	5	6=(3-4)
SERVICIOS GENERALES	1,071,344,849	217,830,336	1,289,175,185	1,289,175,185	1,132,868,952	0
SERVICIOS BÁSICOS	167,605,169	191,273,801	358,878,969	358,878,969	233,893,996	0
Energía eléctrica	150,000,000	-27,510,879	122,489,121	122,489,121	122,440,005	0
Gas	252,148	-143,057	109,091	109,091	96,859	0
Agua	7,591,909	5,609,596	13,201,506	13,201,506	13,201,506	0
Telefonía tradicional	3,000,000	-1,013,314	1,986,686	1,986,686	1,986,686	0
Telefonía celular	2,800,000	-733,085	2,066,915	2,066,915	2,066,915	0
Servicios de telecomunicaciones y satélites	0	67,722,489	67,722,489	67,722,489	60,766,804	0
Servicios de acceso de Internet, redes y procesamiento de información	2,500,000	1,023,674	3,523,674	3,523,674	3,523,674	0
Servicios postales y telegráficos	1,461,111	-128,399	1,332,712	1,332,712	1,332,376	0
Servicios integrales y otros servicios	0	146,446,775	146,446,775	146,446,775	28,479,171	0
SERVICIOS DE ARRENDAMIENTO	109,915,124	14,669,017	124,584,141	124,584,141	120,012,469	0
Arrendamiento de terrenos	109,994	243,210	353,204	353,204	343,047	0
Arrendamiento de edificios	3,967,746	2,626,376	6,594,122	6,594,122	6,577,751	0
Arrendamiento de mobiliario y equipo de administración, educacional y recreativo	36,000	1,554,821	1,590,821	1,590,821	1,590,821	0
Arrendamiento de equipo e instrumental médico y de laboratorio	8,294	-8,294	0	0	0	0
Arrendamiento de equipo de transporte	100,800,000	-26,315,344	74,484,656	74,484,656	73,174,687	0
Arrendamiento de maquinaria, otros equipos y herramientas	2,736,099	24,280,970	27,017,068	27,017,068	27,017,068	0
Arrendamiento de activos intangibles	0	51,962	51,962	51,962	51,962	0
Otros arrendamientos	2,256,990	12,235,318	14,492,308	14,492,308	11,257,133	0
SERVICIOS PROFESIONALES, CIENTÍFICOS, TÉCNICOS Y OTROS SERVICIOS	278,004,851	-52,828,126	225,176,725	225,176,725	222,700,520	0
Servicios legales, de contabilidad, auditoría y relacionados	14,000,000	3,460,970	17,460,970	17,460,970	16,846,170	0
Servicios de diseño, arquitectura, Ingeniería y actividades relacionadas	0	336,094	336,094	336,094	336,094	0
Servicios de consultoría administrativa, procesos, técnica y en tecnologías de la información	681,580	2,391,353	3,072,933	3,072,933	3,072,933	0
Servicios de capacitación	12,670,004	-10,151,756	2,518,248	2,518,248	2,518,248	0
Servicios de investigación científica y desarrollo	184,100	-184,100	0	0	0	0
Servicios de apoyo administrativo, traducción, fotocopiado e impresión	5,960,725	2,664,932	8,625,657	8,625,657	6,889,706	0
Servicios de vigilancia	8,442	2,249	10,691	10,691	10,691	0
Servicios profesionales, científicos y técnicos integrales	244,500,000	-51,347,867	193,152,133	193,152,133	193,026,679	0
SERVICIOS FINANCIEROS, BANCARIOS Y COMERCIALES	15,586,854	-4,048,085	11,538,769	11,538,769	10,088,779	0
Servicios financieros y bancarios	1,708,068	1,165,990	2,874,059	2,874,059	2,874,059	0
Servicios de cobranza, investigación crediticia y similar	2,106,325	-221,617	1,884,708	1,884,708	1,884,708	0
Servicios de recaudación, traslado y custodia de valores	1,137,905	1,088,841	2,226,746	2,226,746	1,460,900	0
Seguro de bienes patrimoniales	5,752,507	-1,284,648	4,467,859	4,467,859	3,783,715	0
Fletes y maniobras	48,716	36,682	85,398	85,398	85,398	0
Comisiones por ventas	4,833,334	-4,833,334	0	0	0	0
SERVICIOS DE INSTALACIÓN, REPARACIÓN, MANTENIMIENTO Y CONSERVACIÓN	286,098,210	16,045,663	302,143,873	302,143,873	290,522,961	0



MUNICIPIO DE SAN LUIS POTOSÍ, S.L.P.
ESTADO ANALÍTICO DEL EJERCICIO DEL PRESUPUESTO DE EGRESOS
CLASIFICACIÓN POR OBJETO DEL GASTO (CAPÍTULO Y CONCEPTO)
Del 01 de Enero al 31 de Diciembre de 2022 (CIFRAS EN PESOS)

000047

CONCEPTO	EGRESOS					
	APROBADO	AMPLIFICACIONES (REDUCCIONES)	MODIFICADO	DEVENGADO	PAGADO	SUBEJERCICIO
	1	2	3=(1+2)	4	5	6=(3-4)
Conservación y mantenimiento menor de inmuebles	3,270,453	252,306	3,522,759	3,522,759	3,190,466	0
Instalación, reparación y mantenimiento de mobiliario y equipo de administración, educacional y recreativo	83,491	-51,649	31,841	31,841	31,841	0
Instalación, reparación y mantenimiento de equipo de cómputo y tecnología de la información	919,661	-847,079	72,582	72,582	48,587	0
Instalación, reparación y mantenimiento de equipo e instrumental médico y de laboratorio	15,389	10,471	25,860	25,860	25,860	0
Reparación y mantenimiento de equipo de transporte	11,651,758	-4,043,605	7,608,153	7,608,153	7,594,083	0
Instalación, reparación y mantenimiento de maquinaria, otros equipos y herramienta	9,257,203	-3,827,858	5,429,345	5,429,345	5,425,526	0
Servicios de limpieza y manejo de desechos	260,000,000	24,740,515	284,740,515	284,740,515	273,493,780	0
Servicios de jardinería y fumigación	900,255	-187,437	712,818	712,818	712,818	0
SERVICIOS DE COMUNICACIÓN SOCIAL Y PUBLICIDAD	57,995,924	26,629,728	79,625,652	79,625,652	78,853,573	0
Difusión por radio, televisión y otros medios de mensajes sobre programas y actividades gubernamentales	33,609,216	2,121,377	35,730,593	35,730,593	34,999,067	0
Servicios de creatividad, preproducción y producción de publicidad, excepto Internet	1,533,121	9,697,493	11,230,614	11,230,614	11,230,614	0
Servicios de revelado de fotografías	2,504	-2,504	0	0	0	0
Servicios de la industria fílmica, del sonido y del video	117,534	-91,434	26,100	26,100	26,100	0
Servicio de creación y difusión de contenido exclusivamente a través de Internet	17,733,549	14,904,796	32,638,345	32,638,345	32,597,791	0
SERVICIOS DE TRASLADO Y VIÁTICOS	2,525,265	4,259	2,529,525	2,529,525	2,384,724	0
Pasajes aéreos	374,716	365,050	739,766	739,766	630,692	0
Pasajes terrestres	1,413,697	-238,358	1,175,339	1,175,339	1,175,339	0
Viáticos en el país	666,836	-139,018	527,818	527,818	523,969	0
Viáticos en el extranjero	49,461	34,795	84,256	84,256	52,377	0
Otros servicios de traslado y hospedaje	20,555	-18,209	2,346	2,346	2,346	0
SERVICIOS OFICIALES	50,284,904	51,899,988	102,184,892	102,184,892	92,142,743	0
Gastos de ceremonial	912,737	2,576,389	3,489,126	3,489,126	3,329,277	0
Gastos de orden social y cultural	46,029,823	48,909,927	94,939,750	94,939,750	85,323,076	0
Congresos y convenciones	2,058,057	542,083	2,600,140	2,600,140	2,552,090	0
Exposiciones	8,711	-8,711	0	0	0	0
Gastos de representación	1,275,575	-119,699	1,155,876	1,155,876	938,300	0
OTROS SERVICIOS GENERALES	108,328,548	-25,815,910	82,512,638	82,512,638	82,269,187	0
Servicios funerarios y de cementerios	372,804	-113,204	259,600	259,600	236,200	0
Impuestos y derechos	717,896	-662,307	55,589	55,589	55,589	0
Sentencias y resoluciones judiciales	80,000,000	-43,497,895	36,502,105	36,502,105	36,289,181	0
Penas, multas, accesorios y actualizaciones	3,608,949	11,310,285	14,919,234	14,919,234	14,916,285	0
Otros gastos por responsabilidades	34,658	-20,194	14,464	14,464	10,286	0
IMPUESTO SOBRE NOMINAS Y OTROS QUE SE DERIVEN DE UNA RELACION LABORAL	23,594,242	7,167,404	30,761,647	30,761,647	30,761,647	0
TRANSFERENCIAS, ASIGNACIONES, SUBSIDIOS Y OTRAS AYUDAS	186,667,583	212,041,655	398,709,238	398,709,238	388,805,489	0



MUNICIPIO DE SAN LUIS POTOSÍ, S.L.P.
ESTADO ANALÍTICO DEL EJERCICIO DEL PRESUPUESTO DE EGRESOS
CLASIFICACIÓN POR OBJETO DEL GASTO (CAPÍTULO Y CONCEPTO)
Del 01 de Enero al 31 de Diciembre de 2022 (CIFRAS EN PESOS)

000048





CONCEPTO	EGRESOS					
	APROBADO	AMPLIFICACIONES (REDUCCIONES)	MODIFICADO	DEVENGADO	PAGADO	SUBEJERCICIO
	1	2	3=(1+2)	4	5	6=(3-4)
TRANSFERENCIAS INTERNAS Y ASIGNACIONES AL SECTOR PÚBLICO	14,000,000	-2,000,000	12,000,000	12,000,000	12,000,000	0
Asignaciones presupuestarias a Órganos Autónomos	14,000,000	-2,000,000	12,000,000	12,000,000	12,000,000	0
TRANSFERENCIAS AL RESTO DEL SECTOR PÚBLICO	2,430,715	-2,430,715	0	0	0	0
Transferencias otorgadas a entidades federativas y municipios	2,430,715	-2,430,715	0	0	0	0
SUBSIDIOS Y SUBVENCIONES	4,289,616	-4,289,616	0	0	0	0
Subsidios a la prestación de servicios públicos	4,289,616	-4,289,616	0	0	0	0
AYUDAS SOCIALES	165,947,252	210,179,987	376,127,238	376,127,238	366,223,489	0
Ayudas sociales a personas	156,647,706	214,159,826	370,807,532	370,807,532	361,103,178	0
Becas y otras ayudas para programas de capacitación	1,317,340	-742,840	574,500	574,500	574,500	0
Ayudas sociales a instituciones de enseñanza	83,340	616,660	700,000	700,000	700,000	0
Ayudas sociales a instituciones sin fines de lucro	4,898,865	-853,660	4,045,206	4,045,206	3,845,810	0
Ayudas por desastres naturales y otros siniestros	3,000,000	-3,000,000	0	0	0	0
DONATIVOS	0	10,582,000	10,582,000	10,582,000	10,582,000	0
Donativos a Instituciones sin fines de lucro	0	10,582,000	10,582,000	10,582,000	10,582,000	0
BIENES MUEBLES, INMUEBLES E INTANGIBLES	32,956,109	5,101,504	38,057,613	38,057,613	34,956,117	0
MOBILIARIO Y EQUIPO DE ADMINISTRACIÓN	6,683,736	8,043,139	14,726,875	14,726,875	14,275,526	0
Muebles de oficina y estantería	626,955	411,995	1,038,950	1,038,950	751,758	0
Muebles, excepto de oficina y estantería	97,470	-85,302	12,169	12,169	2,932	0
Bienes artísticos, culturales y científicos	650,837	-650,837	0	0	0	0
Equipo de cómputo y de tecnologías de la información	5,042,025	7,720,082	12,762,106	12,762,106	12,707,098	0
Otros mobiliarios y equipos de administración	266,450	647,200	913,650	913,650	813,737	0
MOBILIARIO Y EQUIPO EDUCACIONAL Y RECREATIVO	315,146	2,569,529	2,884,675	2,884,675	1,903,496	0
Equipos y aparatos audiovisuales	78,374	239,307	317,681	317,681	268,321	0
Aparatos deportivos	2,049	-2,049	0	0	0	0
Cámaras fotográficas y de video	219,303	1,802,219	2,021,522	2,021,522	1,560,532	0
Otro mobiliario y equipo educacional y recreativo	15,420	530,052	545,472	545,472	74,643	0
EQUIPO E INSTRUMENTAL MÉDICO Y DE LABORATORIO	400,944	285,212	686,156	686,156	427,736	0
Equipo médico y de laboratorio	380,942	305,214	686,156	686,156	427,736	0
Instrumental médico y de laboratorio	20,002	-20,002	0	0	0	0
VEHÍCULOS Y EQUIPO DE TRANSPORTE	1,735,018	8,028,478	9,763,496	9,763,496	9,563,495	0
Automóviles y camiones	1,734,530	3,853,468	5,587,998	5,587,998	5,587,998	0
Carrocerías y remolques	488	-488	0	0	0	0
Otros equipos de transporte	0	4,175,498	4,175,498	4,175,498	3,975,497	0
EQUIPO DE DEFENSA Y SEGURIDAD	5,000,000	-4,944,416	55,584	55,584	55,584	0
Equipo de defensa y seguridad.	5,000,000	-4,944,416	55,584	55,584	55,584	0
MAQUINARIA, OTROS EQUIPOS Y HERRAMIENTAS	16,265,387	-12,304,910	3,960,277	3,960,277	2,896,131	0
Maquinaria y equipo agropecuario	0	14,559	14,559	14,559	0	0
Maquinaria y equipo industrial	32,748	-30,433	2,315	2,315	2,315	0



MUNICIPIO DE SAN LUIS POTOSÍ, S.L.P.
ESTADO ANALÍTICO DEL EJERCICIO DEL PRESUPUESTO DE EGRESOS
CLASIFICACIÓN POR OBJETO DEL GASTO (CAPÍTULO Y CONCEPTO)
Del 01 de Enero al 31 de Diciembre de 2022 (CIFRAS EN PESOS)

000049

CONCEPTO	EGRESOS					
	APROBADO	AMPLIFICACIONES (REDUCCIONES)	MODIFICADO	DEVENGADO	PAGADO	SUBEJERCICIO
	1	2	3=(1+2)	4	5	6=(3-4)
Maquinaria y equipo de construcción	32,022	-19,003	13,019	13,019	0	0
Sistemas de aire acondicionado, calefacción y de refrigeración industrial y comercial	76,451	181,449	257,899	257,899	257,899	0
Equipo de comunicación y telecomunicación	15,036,625	-14,417,591	619,034	619,034	504,614	0
Equipos de generación eléctrica, aparatos y accesorios eléctricos	280,008	-170,361	109,647	109,647	109,647	0
Herramientas y máquinas herramienta	640,913	1,731,698	2,372,611	2,372,611	1,740,464	0
Otros equipos	166,420	404,772	571,192	571,192	281,192	0
BIENES INMUEBLES	0	4,258,295	4,258,295	4,258,295	4,138,600	0
Terrenos	0	4,258,295	4,258,295	4,258,295	4,138,600	0
ACTIVOS INTANGIBLES	2,556,078	-833,823	1,722,255	1,722,255	1,695,549	0
Software	337,569	-310,863	26,705	26,705	0	0
Patentes	47,917	-47,917	0	0	0	0
Licencias informáticas e intelectuales	2,170,592	-475,043	1,695,549	1,695,549	1,695,549	0
INVERSIÓN PÚBLICA	423,648,186	157,275,131	580,923,317	580,923,317	472,442,206	0
OBRA PÚBLICA EN BIENES DE DOMINIO PÚBLICO	423,648,186	150,105,906	573,754,092	573,754,092	467,887,110	0
Edificación no habitacional.	0	6,104,780	6,104,780	6,104,780	2,209,636	0
Construcción de obras para el abastecimiento de agua, petróleo, gas, electricidad y telecomunicaciones	0	992,303	992,303	992,303	415,797	0
División de terrenos y construcción de obras de urbanización	423,648,186	136,094,748	559,742,934	559,742,934	458,396,424	0
Construcción de vías de comunicación	0	6,614,120	6,614,120	6,614,120	6,602,288	0
Trabajos de acabados en edificaciones y otros trabajos especializados	0	299,955	299,955	299,955	262,964	0
OBRA PÚBLICA EN BIENES PROPIOS	0	7,169,225	7,169,225	7,169,225	4,555,096	0
Edificación no habitacional.	0	7,169,225	7,169,225	7,169,225	4,555,096	0
PARTICIPACIONES Y APORTACIONES	0	15,373,314	15,373,314	15,373,314	12,364,888	0
CONVENIOS	0	15,373,314	15,373,314	15,373,314	12,364,888	0
Otros convenios	0	15,373,314	15,373,314	15,373,314	12,364,888	0
DEUDA PÚBLICA	91,500,000	-35,179,078	56,320,922	56,320,922	56,320,922	0
AMORTIZACIÓN DE LA DEUDA PÚBLICA	20,700,000	0	20,700,000	20,700,000	20,700,000	0
Amortización de la deuda interna con instituciones de crédito	20,700,000	0	20,700,000	20,700,000	20,700,000	0
INTERESES DE LA DEUDA PÚBLICA	25,000,000	8,596,748	33,596,748	33,596,748	33,596,748	0
Intereses de la deuda interna con instituciones de crédito	25,000,000	8,596,748	33,596,748	33,596,748	33,596,748	0
GASTOS DE LA DEUDA PÚBLICA	0	1,075,669	1,075,669	1,075,669	1,075,669	0
Gastos de la deuda pública interna	0	1,075,669	1,075,669	1,075,669	1,075,669	0
ADEUDOS DE EJERCICIOS FISCALES ANTERIORES (ADEFAS)	45,800,000	-44,851,495	948,505	948,505	948,505	0
ADEFAS	45,800,000	-44,851,495	948,505	948,505	948,505	0
TOTAL DEL GASTO	3,396,102,298	628,866,903	4,024,969,201	4,024,969,201	3,684,702,255	0

MTR. ENRIQUE FRANCISCO GALINDO CEBALLOS
PRESIDENTE MUNICIPAL
AUTORIZÓ

C.P. ARTURO JAIMES NUÑEZ
TESORERO MUNICIPAL
ELABORÓ

LIC. LUIS VICTOR HUGO SALGADO DELGADILLO
SÍNDICO MUNICIPAL
V. B.

LIC. GABRIELA LÓPEZ Y LÓPEZ
CONTRALORA MUNICIPAL
REVISÓ




MUNICIPIO DE SAN LUIS POTOSÍ, S.L.P.
ESTADO ANALÍTICO DEL EJERCICIO DEL PRESUPUESTO DE EGRESOS
CLASIFICACION ECONÓMICA (POR TIPO DE GASTO)
Del 01 de Enero al 31 de Diciembre de 2022 (CIFRAS EN PESOS)

CONCEPTO	EGRESOS					
	APROBADO	AMPLIFICACIONES (REDUCCIONES)	MODIFICADO	DEVENGADO	PAGADO	SUBEJERCICIO
	1	2	3=(1+2)	4	5	6=(3-4)
GASTO CORRIENTE	2,753,592,700	492,294,906	3,245,887,607	3,245,887,607	3,040,216,011	0
GASTO DE CAPITAL	456,604,295	162,376,635	618,980,930	618,980,930	507,398,322	0
GASTO POR AMORTIZACIÓN DE LA DEUDA Y DISMINUCIÓN DE PASIVOS	66,500,000	-44,851,495	21,648,505	21,648,505	21,648,505	0
PENSIONES Y JUBILACIONES	119,405,303	19,046,857	138,452,160	138,452,160	115,439,416	0
PARTICIPACIONES	0	0	0	0	0	0
TOTAL DEL GASTO	3,396,102,298	628,866,903	4,024,969,201	4,024,969,201	3,684,702,255	0


MTRO. ENRIQUE FRANCISCO
GALINDO CEBALLOS
PRESIDENTE MUNICIPAL
AUTORIZÓ


C.P. ARTURO JAIMES
NÚÑEZ
TESORERO MUNICIPAL
ELABORÓ


LIC. LUIS VICTOR HUGO
SALGADO DELGADILLO
SÍNDICO MUNICIPAL
Vo. Bo.


LIC. GABRIELA LÓPEZ Y LÓPEZ
CONTRALORA MUNICIPAL
REVISÓ



MUNICIPIO DE SAN LUIS POTOSÍ, S.L.P.
ESTADO ANALÍTICO DEL EJERCICIO DEL PRESUPUESTO DE EGRESOS
CLASIFICACION ADMINISTRATIVA
Del 01 de Enero al 31 de Diciembre de 2022 (CIFRAS EN PESOS)

000051


CONCEPTO	EGRESOS					
	APROBADO	AMPLIFICACIONES (REDUCCIONES)	MODIFICADO	DEVENGADO	PAGADO	SUB EJERCICIO
	1	2	3=(1+2)	4	5	6=(3-4)
OF. DE PRESIDENCIA MUNICIPAL	26,321,284	-71,607	26,249,677	26,249,677	26,223,356	0
DES. DE PROY. INSTS. Y GESTION	1,722,452	-1,626,721	95,731	95,731	95,731	0
OF. DE TESORERIA MUNICIPAL	192,994,948	-78,996,672	113,998,276	113,998,276	113,947,215	0
DIRECCION DE INGRESOS	42,617,705	13,544,864	56,162,569	56,162,569	54,425,089	0
CONTROL PRESUPUESTAL	1,155,833	-1,155,833	0	0	0	0
DIRECCIÓN DE CONTABILIDAD GUBERNAMENT	6,456,058	62,491	6,518,549	6,518,549	6,518,549	0
EJECUCION FISCAL	156,190	30,549	186,738	186,738	186,738	0
PARQUIMETROS.	10,158,115	1,769,059	11,927,175	11,927,175	11,898,698	0
OF. OFICIALIA MAYOR	14,322,279	-2,630,058	11,692,221	11,692,221	11,367,772	0
DIRECCION DE RECURSOS HUMANOS	49,923,941	21,735,524	71,659,465	71,659,465	47,584,719	0
COORD.GRAL.DE SERVICIOS GRALES	30,350,292	18,606,764	48,957,056	48,957,056	46,323,563	0
COORD.GRAL.DE PATRIMONIO	5,713,561	412,354	6,125,915	6,125,915	5,124,064	0
DIRECCION DE SERVICIOS MEDICOS	261,086,748	-232,831,231	28,255,517	28,255,517	27,799,591	0
OF. CONTRALORIA MUNICIPAL	16,340,190	5,300,304	21,640,494	21,640,494	21,502,893	0
DESARROLLO ECONOMICO	13,543,801	793,292	14,337,093	14,337,093	14,313,957	0
OF. COMUNICACION SOCIAL	70,718,477	28,691,738	99,410,215	99,410,215	98,138,742	0
DIRECCION DE ADQUISICIONES ARRENDAMIEN	51,093,309	12,119,447	63,212,756	63,212,756	50,053,740	0
DIRECCION DE INNOVACION TECNOLOGICA	14,812,007	8,564,449	23,376,456	23,376,456	23,365,685	0
SECRETARIA TECNICA	17,365,346	15,686,639	33,051,985	33,051,985	32,964,658	0
DIRECCION DE GESTION ECOLOGICA Y MANEJC	361,331,648	53,246,401	414,578,049	414,578,049	400,283,407	0
COORDINACION DE PARQUES Y JARDINES	56,541,677	9,251,236	65,792,913	65,792,913	65,282,670	0
COORDINACIÓN DE CEMENTERIOS MUNICIPAL	14,135,903	2,008,548	16,144,451	16,144,451	16,127,031	0
DIRECCION DE CATASTRO	102,594,376	187,822,168	290,416,545	290,416,545	290,319,414	0
DIRECCION DE MOVILIDAD Y ESPACIO PUBLICO	2,659,593	995,327	3,654,919	3,654,919	3,654,919	0
COORDINACION DE ALUMBRADO PUBLICO	165,327,692	504,315	165,832,006	165,832,006	163,620,270	0
DIRECCION DE CULTURA	27,829,277	25,746,005	53,575,282	53,575,282	52,098,050	0
DEPTO. PLAZAS MERCADOS Y PISO	16,590,385	2,877,293	19,467,679	19,467,679	19,415,812	0
ACTIVIDADES COMERCIALES Y ESPE	18,927,043	59,594	18,986,637	18,986,637	18,857,673	0
SUBDIRECCION INSPECCION GENERA	13,162,244	5,990,386	19,152,630	19,152,630	19,152,630	0
DEPTO. DE ANUNCIOS	1,384	-1,384	0	0	0	0
OFICINA DE RASTRO MUNICIPAL	34,862,465	10,060,761	44,923,225	44,923,225	44,777,303	0
EDUCACION MUNICIPAL	77,886,594	-10,451,457	67,435,137	67,435,137	66,705,011	0
DIRECCION DE TURISMO	19,010,535	5,093,247	24,103,782	24,103,782	22,868,422	0
SEC. DE SEG Y PROT CIUDADANA	580,448,722	27,772,445	608,221,167	608,221,167	486,594,873	0
DIR GRAL DE POLICIA VIAL Y MOV	38,809,531	65,994,922	104,804,454	104,804,454	104,013,959	0
DIRECCION DE PROTECCION SOCIAL DE LA DELI	106,547	-106,547	0	0	0	0
OF. DE REGIDORES	33,843,568	2,067,083	35,910,651	35,910,651	35,808,081	0
SINDICATURA ADMINISTRATIVA	58,318,706	-4,308,105	54,010,601	54,010,601	53,998,492	0
SINDICATURA CIVIL	7,296,427	-2,033,175	5,263,251	5,263,251	5,231,636	0
OFICINA DE ASUNTOS JURIDICOS	10,365,795	4,754,388	15,120,183	15,120,183	15,113,544	0
OF. DE SECRETARIA GENERAL	21,568,514	9,150,200	30,718,714	30,718,714	24,540,231	0
RECLUTAMIENTO	3,597,178	1,269,457	4,866,635	4,866,635	4,866,635	0
OFICIALIAS DEL REGISTRO CIVIL	13,728,218	3,063,482	16,791,700	16,791,700	16,781,878	0
PROTECCION CIVIL	24,169,558	-5,066,099	19,103,459	19,103,459	19,015,620	0
DIRECCION DIF MUNICIPAL	97,137,932	26,671,634	123,809,566	123,809,566	119,866,907	0
DIR DE BIENESTAR Y DES SOCIAL	110,083,117	50,657,286	160,740,403	160,740,403	150,575,623	0
DEPTO.DESARROLLO SOCIAL MPAL	242,108	-203,757	38,351	38,351	38,351	0



MUNICIPIO DE SAN LUIS POTOSÍ, S.L.P.
ESTADO ANALÍTICO DEL EJERCICIO DEL PRESUPUESTO DE EGRESOS
CLASIFICACION ADMINISTRATIVA
Del 01 de Enero al 31 de Diciembre de 2022 (CIFRAS EN PESOS)

CONCEPTO	APROBADO	AMPLICACIONES (REDUCCIONES)	EGRESOS			SUB EJERCICIO
			MODIFICADO	DEVENGADO	PAGADO	
	1	2	3=(1+2)	4	5	6=(3-4)
UNIDAD MUNICIPAL DE ATENCION A LAS MUJE	8,012,904	-2,435,035	5,577,869	5,577,869	5,561,605	0
DIRECCION DE DEPORTE	63,149,384	-15,385,998	47,763,386	47,763,386	47,566,675	0
DIRECCION DE LA UNIDAD DE ATENCION A PUE	2,016,081	-308,244	1,707,837	1,707,837	1,706,461	0
COORDINACION OPERATIVA DE IMAGEN URBA	21,137,700	73,027,462	94,165,162	94,165,162	86,826,200	0
DIRECCION DE ADMINISTRACION TERRITORIAL	23,237,154	31,537,859	54,775,014	54,775,014	54,646,982	0
DIRECCION DE OBRAS PUBLICAS	420,341,007	256,333,323	676,674,330	676,674,330	553,455,181	0
DIRECCION DE LA UNIDAD DE GESTION DEL CEI	33,323,224	-9,566,497	23,756,727	23,756,727	23,732,181	0
OF. DELEGACION DE POZOS	42,475,315	7,754,240	50,229,555	50,229,555	49,864,711	0
OF. DELEGACION DE BOCAS	19,390,960	2,484,473	21,875,433	21,875,433	21,678,614	0
OF. DELEGACION LA PILA	20,555,316	1,999,027	22,554,342	22,554,342	21,981,632	0
COORDINACIÓN MUNICIPAL DE DERECHOS HU	2,368,228	-378,795	1,989,433	1,989,433	1,986,258	0
JEFATURA DE OFICINA DE LA PRESIDENCIA	2,665,754	914,083	3,579,837	3,579,837	3,252,551	0
TOTAL DEL GASTO	3,396,102,298	628,866,903	4,024,969,201	4,024,969,201	3,684,702,255	0


Mtro. ENRIQUE FRANCISCO
GALINDO CEBALLOS
PRESIDENTE MUNICIPAL
AUTORIZÓ


C.P. ARTURO JAIMES
NÚÑEZ
TESORERO MUNICIPAL
ELABORÓ


LIC. LUIS VICTOR HUGO
SÁLGADO DELGADILLO
SINDICO MUNICIPAL
Vt. Bo.


LIC. GABRIELA LÓPEZ Y LÓPEZ
CONTRALORA MUNICIPAL
REVISÓ



MUNICIPIO DE SAN LUIS POTOSÍ, S.L.P.
ESTADO ANALÍTICO DEL EJERCICIO DEL PRESUPUESTO DE EGRESOS
CLASIFICACION FUNCIONAL (FINALIDAD Y FUNCIÓN)
Del 01 de Enero al 31 de Diciembre de 2022 (CIFRAS EN PESOS)

CONCEPTO	EGRESOS					
	APROBADO	AMPLIACIONES (REDUCCIONES)	MODIFICADO	DEVENGADO	PAGADO	SUBEJERCICIO
	1	2	3=(1+2)	4	5	6=(3-4)
GOBIERNO	2,690,049,108	-44,863,104	2,645,186,005	2,645,186,005	2,443,353,185	0
LEGISLACIÓN	0	0	0	0	0	0
JUSTICIA	2,321,780	-355,486	1,966,294	1,966,294	1,964,756	0
COORDINACIÓN DE LA POLÍTICA DE GOBIERNO						
RELACIONES EXTERIORES	123,247,259	2,573,971	125,821,229	125,821,229	125,388,092	0
ASUNTOS FINANCIEROS Y HACENDARIOS						
SEGURIDAD NACIONAL	1,701,873,525	-457,309,935	1,244,563,590	1,244,563,590	1,174,486,150	0
ASUNTOS DE ORDEN PÚBLICO Y DE SEGURIDAD INTERIOR						
OTROS SERVICIOS GENERALES	642,705,167	87,730,996	730,436,163	730,436,163	607,948,845	0
DESARROLLO SOCIAL	219,901,378	322,497,350	542,398,728	542,398,728	533,565,343	0
PROTECCIÓN AMBIENTAL	267,237,999	13,003,535	280,241,534	280,241,534	268,843,253	0
VIVIENDA Y SERVICIOS A LA COMUNIDAD						
SALUD	100,087,500	646,750,720	746,838,220	746,838,220	626,807,825	0
RECREACIÓN, CULTURA Y OTRAS MANIFESTACIONES SOCIALES	0	468,190	468,190	468,190	284,615	0
EDUCACIÓN	91,029,477	23,717,554	114,747,031	114,747,031	113,036,098	0
PROTECCIÓN SOCIAL	57,785,562	14,852,137	72,637,699	72,637,699	69,424,486	0
OTROS ASUNTOS SOCIALES	46,482,831	-4,719,999	41,762,832	41,762,832	41,313,895	0
DESARROLLO ECONÓMICO	0	0	0	0	0	0
ASUNTOS ECONÓMICOS, COMERCIALES Y LABORALES EN GENERAL						
AGROPECUARIA, SILVICULTURA, PESCA Y CAZA	13,468,253	849,425	14,317,678	14,317,678	14,295,886	0
COMBUSTIBLES Y ENERGÍA	0	0	0	0	0	0
MINERÍA, MANUFACTURAS Y CONSTRUCCIÓN	0	0	0	0	0	0
TRANSPORTE	0	0	0	0	0	0
COMUNICACIONES	0	0	0	0	0	0
TURISMO	18,989,425	5,114,357	24,103,782	24,103,782	22,868,422	0
CIENCIA, TECNOLOGÍA E INNOVACIÓN						
OTRAS INDUSTRIAS Y OTROS ASUNTOS ECONÓMICOS	19,472,144	8,873,164	28,345,308	28,345,308	28,153,668	0
OTRAS NO CLASIFICADAS EN FUNCIONES ANTERIORES	0	0	0	0	0	0
TRANSACCIONES DE LA DEUDA PÚBLICA / COSTO FINANCIERO DE LA DEUDA						
TRANSFERENCIAS, PARTICIPACIONES Y APORTACIONES ENTRE DIFERENTES NIVELES Y ÓRDENES DE GOBIERNO	91,500,000	-35,179,078	56,320,922	56,320,922	56,320,922	0
SANEAMIENTO DEL SISTEMA FINANCIERO	45,700,000	9,672,417	55,372,417	55,372,417	55,372,417	0
ADEUDOS DE EJERCICIOS FISCALES ANTERIORES						
TOTAL DEL GASTO	45,800,000	-44,851,495	948,505	948,505	948,505	0
	3,396,102,298	628,866,903	4,024,969,201	4,024,969,201	3,684,702,255	0

MTRO. ENRIQUE FRANCISCO GALINDO CEBALLOS
PRESIDENTE MUNICIPAL
AUTORIZÓ

C. P. ARTURO JAIMES NÚÑEZ
TESORERO MUNICIPAL
ELABORÓ

LIC. LUIS VICTOR HUGO SALGADO DELGADILLO
SÍNDICO MUNICIPAL
Vg. Bo.

LIC. GABRIELA LÓPEZ Y LÓPEZ
CONTRALORA MUNICIPAL
REVISÓ



Fondo, Programa o Convenio	Datos de la cuenta bancaria		Saldo al 31 de diciembre de 2022
	Institución bancaria	Número de la cuenta	
INFRAESTRUCTURA DEPORTIVA	BANCA AFIRME, S.A	16271001413	- 33,354.73
DISPERSION DE NOMINA	BANCA AFIRME, S.A	16271001421	51,901.00
RECEPCION DE PREDIAL	BANCA AFIRME, S.A	16271001448	812,711.79
MULTAS DE TRANSITO	BANCA AFIRME, S.A	16271001936	- 991.00
PREDIAL	BANCO AZTECA	'01720119861380	179,840.90
GASTO CORRIENTE 20072009	BANCO BAJIO, S.A	22359190201	- 1,080,764.76
DELEG. DE VILLA DE POZOS	BANCO BAJIO, S.A	2240687	200,699.31
PROG. AUTO EMP. JUVENIL 2010	BANCO BAJIO, S.A	54446410201	24,076.34
BANO FONDO DE AHORRO	BANCO BAJIO, S.A	29207590301	580,266.21
MPIO DE SAN LUIS POTOSI PARTICIPACIONES 2021	BANCO BAJIO, S.A	'306390580101	41,945.72
DERECHOS EN MUSEOS FEDERALES MPIO SLP	BANCO BAJIO, S.A	37134840201	36,260.26
BAJIO CTA 277014730101 MPIO DE SAN LUIS POTOSI PARTICIPACIONES	BANCO BAJIO, S.A	'277014730101	0.94
DELEG. DE BOCAS	BANCO MERCANTIL DEL NORTE, S.A	5304578842	- 70,023.00
LINEA DE CREDITO	BANCO MERCANTIL DEL NORTE, S.A	801220513	- 4,141.93
PREDIAL	BANCO MERCANTIL DEL NORTE, S.A	845025444	- 18,841.56
PREDIAL	BANCO MERCANTIL DEL NORTE, S.A	845011176	- 40,878.39
MPIO SLP DELEGACION POZOS BANORTE	BANCO MERCANTIL DEL NORTE, S.A	866085766	- 29,696.54
MPIO SLP GASTO CORRIENTE	BANCO MERCANTIL DEL NORTE, S.A	897562467	278,159.50
VENTANILLA UNICA (OF MAYOR)	BANCO MERCANTIL DEL NORTE, S.A	245559929	1,125,000.00
GASTO CORRIENTE	BANCO MERCANTIL DEL NORTE, S.A	296784013	14,807,766.02
RECAUDADORA	BANCO MERCANTIL DEL NORTE, S.A	296784058	1,079,528.76
CONCENTRADORA	BANCO MERCANTIL DEL NORTE, S.A	296784031	- 231,239.81
"PROGRAMAS 2015-2018"	BANCO MERCANTIL DEL NORTE, S.A	423373062	- 1,360,400.00
PAGADORA GASTO CORRIENTE	BANCO MERCANTIL DEL NORTE, S.A	444243450	27,748,150.72
RECAUDADORA	BANCO MERCANTIL DEL NORTE, S.A	1021125543	1,282,490.31
RECAUDADORA MPIO	BANCO MERCANTIL DEL NORTE, S.A	596771384	- 2,394,639.72
MPIO SLP GASTO CORRIENTE	BANCO MERCANTIL DEL NORTE, S.A	1004177983	44,848.05
CAJAS CHICAS	BANCO MERCANTIL DEL NORTE, S.A	1004178001	323,851.13
MULTAS DE TRANSITO	BANCO MERCANTIL DEL NORTE, S.A	1040561320	1.00
CAJA DE AHORRO DEL PERSONAL NO SINDICALIZADO	BANCO MERCANTIL DEL NORTE, S.A	596771348	- 5,018.00
CONCENTRADORA 2019 MPIO SLP	BANCO MERCANTIL DEL NORTE, S.A	1062933741	17,506,199.23
APOYOS SOCIALES MPIO SLP	BANCO MERCANTIL DEL NORTE, S.A	1058028742	22,022.59
REFINANCIAMIENTO MPIO DE SAN LUIS POTOSI	BANCO MERCANTIL DEL NORTE, S.A	1075744965	-
PARTICIPACIONES FEDERALES MPIO SLP	BANCO MERCANTIL DEL NORTE, S.A	1097140363	37,964,536.05
TRASLADO DE DOMINIO MUNICIPAL	BANCO MERCANTIL DEL NORTE, S.A	1103016903	- 13,382.64
ENTRE TODOS MPIO DE SAN LUIS POTOSI	BANCO MERCANTIL DEL NORTE, S.A	1105001725	26,081.17
CONSERVEMOS AL TRABAJADOR MPIO DE SAN LUIS POTOSI	BANCO MERCANTIL DEL NORTE, S.A	1105002115	11,000.00
MANTEN TU NEGOCIO MPIO DE SAN LUIS POTOSI	BANCO MERCANTIL DEL NORTE, S.A	1105001976	26,000.00
COMIDA EN CASA MPIO DE SAN LUIS POTOSI	BANCO MERCANTIL DEL NORTE, S.A	1105002302	0.10
CONCENTRADORA 2019	BANCO MERCANTIL DEL NORTE, S.A	1165914007	- 5,939,273.91
TRASLADO DE DOMINIO MUNICIPAL	BANCO MERCANTIL DEL NORTE, S.A	11659122096	- 6,384,614.11
PROGRAMAS TURISMO	BANCO MERCANTIL DEL NORTE, S.A	1165910009	73,813.09
DISPERSION DE NOMINA	BANCO MERCANTIL DEL NORTE, S.A	1165913710	1,287,294.95
GASTO CORRIENTE MPIO SLP CTA1165913729	BANCO MERCANTIL DEL NORTE, S.A	1165913729	289,813.09
RECAUDADORA MPIO SLP	BANCO MERCANTIL DEL NORTE, S.A	1165909535	-
RECAUDADORA MUNICIPIO SLP	BANCO MERCANTIL DEL NORTE, S.A	1165914557	54,508.30
PROGRAMA SEGURIDAD EUROPEA	BANCO MERCANTIL DEL NORTE, S.A	1165912870	1,311,263.49
BASE DE LICITACIONES	BANCO MERCANTIL DEL NORTE, S.A	1165914273	289,612.17
APOYOS SOCIALES MPIO SLP	BANCO MERCANTIL DEL NORTE, S.A	1165915004	75.16
PREDIAL VENTANILLA	BANCO MERCANTIL DEL NORTE, S.A	1165912973	2,962.64
ENAJENACION 2021	BANCO MERCANTIL DEL NORTE, S.A	1165915125	2,078,967.53
CAJA DE AHORRO DEL PERSONAL NO SINDICALIZADO	BANCO MERCANTIL DEL NORTE, S.A	1165909115	6,600.00
CAJAS CHICAS	BANCO MERCANTIL DEL NORTE, S.A	1167333929	- 24,927.68
SISTEMA DIF MUNICIPAL	BANCO MERCANTIL DEL NORTE, S.A	1178974270	1,313,505.80
CONCENTRADORA 2022 MPIO SLP	BANCO MERCANTIL DEL NORTE, S.A	1194913390	- 4,334,627.35
APOYOS SOCIALES MPIO SLP	BANCO MERCANTIL DEL NORTE, S.A	1203765932	30,036.99
INVERSION BANORTE RAMO 33 2015 FISM 296784040	BANCO MERCANTIL DEL NORTE, S.A	296784040	- 0.01



Fondo, Programa o Convenio	Datos de la cuenta bancaria		Saldo al 31 de diciembre de 2022
	Institución bancaria	Número de la cuenta	
INVERSION BANORTE 0296784059 RAMO 33 2015 FFM	BANCO MERCANTIL DEL NORTE, S.A	296784059	0.01
BANCO MULTIVA, S.A	BANCO MULTIVA, S.A	00006916244	100,000.00
BANCO MULTIVA, S.A. CTA. 00006916244	BANCO MULTIVA, S.A	00006916244	21,096.87
PREDIAL	BANCO NACIONAL DE MEXICO, S.A	4912081	1,581,416.93
DEPOSITOS ELECTRONICOS	BANCO NACIONAL DE MEXICO, S.A	6914926201	7,822.00
PARQUE PURO POTOSINO	BANCO NACIONAL DE MEXICO, S.A	70064807399	1,060,498.90
MPIO S L P NOMINA	BANCO NACIONAL DE MEXICO, S.A	7013-2581639	2,481,756.50
IMPUESTO PREDIAL	BANCO REGIONAL DE MONTERREY S.A	121942670011	712,482.33
MPIO SLP FACTORAJE BANREGIO 12	BANCO REGIONAL DE MONTERREY S.A	121010460010	10,000.00
PARTICIPACIONES FEDERALES MUNICIPALES 2018	BANCO REGIONAL DE MONTERREY S.A	121942670011	290,085.00
FINANCIAMIENTO	BANSI, S.A	97258864	12,440,061.91
PROG EMPRENDEDORES JUVENILES	BANSI, S.A	97367019	139.20
PREDIAL	BBVA BANCOMER, S.A	1445876168	541,941.42
PREDIAL (PAGOS TDC)	BBVA BANCOMER, S.A	1510006584	21,824.72
FAIP 2015	BBVA BANCOMER, S.A	198902768	46.23
PARQUIMETROS	BBVA BANCOMER, S.A	0112444925	3,283,274.62
IMPUESTO PREDIAL	BBVA BANCOMER, S.A	0112453193	917,798.82
MPIO DE SAN LUIS POTOSI 2020	BBVA BANCOMER, S.A	114654978	40.10
RESERVAS 2022	BBVA BANCOMER, S.A	118236763	1,000.00
FONDO RESERVAS OBRAS Y PROY ESPECIALES	BBVA BANCOMER, S.A	118638357	1,000.00
NOMINA	HSBC, MEXICO, S.A	4051740611	2,493.54
CONADE	HSBC, MEXICO, S.A	4052218815	2,784.00
PREDIAL 2019	HSBC, MEXICO, S.A	4061571063	90,347.23
PAGADORA DAP MPIO SLP	HSBC, MEXICO, S.A	4062621974	191,309.88
PAGADORA DAP MPIO SLP	HSBC, MEXICO, S.A	4065134298	
INVERSION A LA VISTA CTA PREDIAL	HSBC, MEXICO, S.A	4018199265	31,814.75
PREDIAL	SANTANDER SERFIN	65501665183	5,734,844.83
VENTANILLA UNICA (RECAUDACION)	SANTANDER SERFIN	65504704039	27,200.50
SANTANDER SERFIN INVERSION CTA. 65505255803	SANTANDER SERFIN	65505255803	1,677,172.90
PREDIAL	SCOTIABANK INVERLAT, S.A	1603763110	321,885.00
PREDIAL	SCOTIABANK INVERLAT, S.A	25600006110	83,606.92
		SUBTOTAL	90,245,095.12
FISM 2013	BANCO BAIJO, S.A	8945917201	2,744,619.42
BAIJO 9588948 RESCATE DE SER PUBLICOS 2013 RAMO XV	BANCO BAIJO, S.A	9588948	2,635,321.41
FIDEICOMISO / SANTANDER	BANCO BAIJO, S.A	3835682020	78,472,914.23
MPIO SLP CONACULTA FESTIVAL DE LETRAS 2013	BANCO MERCANTIL DEL NORTE, S.A	897562391	2,645.00
FONDO DE CULTURA	BANCO MERCANTIL DEL NORTE, S.A	897562702	0.24
PROGRAMA CULTURAL DEL AGUA	BANCO MERCANTIL DEL NORTE, S.A	596771535	152.46
INDEMNIZACIONES A POLICIAS SEPARADOS DEL SERVICIO	BANCO MERCANTIL DEL NORTE, S.A	596771647	1,742.97
INFRAESTRUCTURA 2015	BANCO MERCANTIL DEL NORTE, S.A	596771599	90.82
RECURSOS FEDERALES FOPEDP	BANCO MERCANTIL DEL NORTE, S.A	1165910625	13,310.68
CONTIGO POR UNA MEJOR VIVIENDA	BANCO MERCANTIL DEL NORTE, S.A	1165915022	272,147.89
FISM 2010	BANCO MERCANTIL DEL NORTE, S.A	63942526	854.81
FISM 2008	BANCO MERCANTIL DEL NORTE, S.A	561083973	825,081.31
BANORTE FONDO DE INFRAESTRUCTURA SOCIAL MPAL 2015	BANCO MERCANTIL DEL NORTE, S.A	296784040	1,110,956.11
BANORTE FORTALECIMIENTO MUNICIPAL	BANCO MERCANTIL DEL NORTE, S.A	296784059	4.30
FORTALECIMIENTO 2016	BANCO MERCANTIL DEL NORTE, S.A	413439062	0.10
FFM 2016	BANCO MERCANTIL DEL NORTE, S.A	439672962	930.10
FISM 2016	BANCO MERCANTIL DEL NORTE, S.A	439672953	2,001.10
FORTALECIMIENTO 2017	BANCO MERCANTIL DEL NORTE, S.A	471526896	13,655.97
INFRAESTRUCTURA SOCIAL MUNICIPAL 2018 FISM	BANCO MERCANTIL DEL NORTE, S.A	596771601	437.22
INFRAESTRUCTURA 2016	BANCO MERCANTIL DEL NORTE, S.A	596771357	64.02
FORTALECIMIENTO 2017	BANCO MERCANTIL DEL NORTE, S.A	471526896	1.85
INFRAESTRUCTURA 2017	BANCO MERCANTIL DEL NORTE, S.A	471526908	125.41
INFRAESTRUCTURA 2015 (FISM-2015)	BANCO MERCANTIL DEL NORTE, S.A	1165903476	10,462,136.77
INFRAESTRUCTURA 2016" FISM-2016	BANCO MERCANTIL DEL NORTE, S.A	1165905902	8,317,943.28
ESTIMULOS A LA EDUCACION (RECURSO FEDERAL)	BANCO MERCANTIL DEL NORTE, S.A	1165908716	36,788.66



Fondo, Programa o Convenio	Datos de la cuenta bancaria		Saldo al 31 de diciembre de 2022
	Institución bancaria	Número de la cuenta	
RAMO 33 FFM 2010 (RECURSO FEDERAL)	BANCO MERCANTIL DEL NORTE, S.A	1165913103	30,332.34
SEDESORE GOB DEL EDO R33 FFM 2019 APORT BENEFICIARIOS	BANCO MERCANTIL DEL NORTE, S.A	1165915545	1,321,792.14
INFRAESTRUCTURA 2017 R33 FISM 2017	BANCO MERCANTIL DEL NORTE, S.A	1165908239	5,303,184.36
FORTALECIMIENTO 2017 R33 FFM 2017	BANCO MERCANTIL DEL NORTE, S.A	1165907399	517,505.93
ESPACIOS PUB Y PARTICIP COMUNITARIO RM 2016	BANCO MERCANTIL DEL NORTE, S.A	444243254	0.20
HABITAT 2016	BANCO MERCANTIL DEL NORTE, S.A	596771487	3.39
HABITAT 2016 RAMO XV	BANCO MERCANTIL DEL NORTE, S.A	1165906598	949,680.19
ESPACIOS PUB Y PARTICIP COMUNITARIO SEDATU 2016	BANCO MERCANTIL DEL NORTE, S.A	1165914575	112,979.60
BANORTE RAMO 23 FORTALECE 2016	BANCO MERCANTIL DEL NORTE, S.A	4227602779	- 1.28
FORTALECIMIENTO FINANCIERO P/INVERSION"	BANCO MERCANTIL DEL NORTE, S.A	475544610	4.93
FORTALECIMIENTO FINANCIERO INVERSION "D" 2017	BANCO MERCANTIL DEL NORTE, S.A	323381381	658.26
FORTALECIMIENTO FINANCIERO INVERSION "D" 2017	BANCO MERCANTIL DEL NORTE, S.A	596771405	163.75
FORTALECIMIENTO FINANCIERO INVERSION 2016	BANCO MERCANTIL DEL NORTE, S.A	596771478	0.10
PROGRAMAS REGIONALES INVERSION C	BANCO MERCANTIL DEL NORTE, S.A	596771553	28.70
FORTALECIMIENTO FINANCIERO P/INVERSION	BANCO MERCANTIL DEL NORTE, S.A	475544610	3.30
PROYECTOS DE DESARROLLO REGIONAL "D" 2017	BANCO MERCANTIL DEL NORTE, S.A	1165905210	502,237.10
PROYECTOS DE DESARROLLO REGIONAL D 2017	BANCO MERCANTIL DEL NORTE, S.A	1165904307	63,356.17
FISM 2022 R-33	BANCO MERCANTIL DEL NORTE, S.A	1174537118	52,863,030.99
FORTAMUN 2022 R-33	BANCO MERCANTIL DEL NORTE, S.A	1174538348	29,847,289.53
MPIO SLP FEAM SEGE 2013	BANCO NACIONAL DE MEXICO, S.A	70065553331	314.00
BNTE SISTEMA DIF MUNICIPAL (NO UTILIZAR)	BANCO MERCANTIL DEL NORTE, S.A	1178974270	- 0.40
FEAM SEGE	BANCO REGIONAL DE MONTERREY S.A	122006140015	180,990.65
SUBSEMUN R FEDERAL 2012	BANSI, S.A	97300631	- 23,350.48
MPIO SLP EDIO MARATHON MUNICIPAL 2013	BANSI, S.A	97363480	279.53
PROG EMPRENDEDORES JUVENILES	BANSI, S.A	97367019	53,990.43
FISE 2015	BANSI, S.A	98174486	3,664,460.46
FOPAM	BBVA BANCOMER, S.A	178366373	- 4,477.02
COPARTICIPACION MUNICIPAL 2011	BBVA BANCOMER, S.A	181884255	- 9,197.30
FONDOPED	BBVA BANCOMER, S.A	189299084	343,643.98
CONACULTA	BBVA BANCOMER, S.A	187259565	290,580.78
FESTIVAL DE LETRAS CONACULTA	BBVA BANCOMER, S.A	197256566	300,070.80
INFRAESTRUCTURA DEPORTIVA	BBVA BANCOMER, S.A	198584230	1,549,465.63
PROG. DOCUMENTOS VISUALES DE ARTISTA	BBVA BANCOMER, S.A	198903190	46.23
FFM 2015	BBVA BANCOMER, S.A	199441220	90.32
FISM 2015	BBVA BANCOMER, S.A	199440895	1.31
HABITAT 2015	BBVA BANCOMER, S.A	199211837	1,723,878.98
FINIQUITOS Y LAUDOS	BANCA AFIRME, S.A	16271002800	- 2,417,291.83
		SUBTOTAL	200,427,799.66
		Totales	290,672,894.78


MRO. ENRIQUE FRANCISCO
GALINDO CEBALLOS
PRESIDENTE MUNICIPAL
AUTORIZÓ


C.P. ARTURO DÁVILA
NÚÑEZ
TESORERO MUNICIPAL
ELABORÓ


LIC. LUIS VÍCTOR HUGO
SALGADO DELGADILLO
SINDICO MUNICIPAL
Vo. Bo.


LIC. GABRIELA LÓPEZ Y LÓPEZ
CONTRALORA MUNICIPAL
REVISÓ



H. AYUNTAMIENTO DE
SAN LUIS POTOSÍ
2021-2024

MUNICIPIO DE SAN LUIS POTOSÍ, S.L.P.
Informe sobre Pasivos Contingentes
Del 01 de Enero al 31 de Diciembre de 2022


C.P. EDITH VIRGINIA MUÑOZ GUTIERREZ
ENCARGADA DEL DESPACHO DE LA AUDITORIA SUPERIOR DEL ESTADOP R E S E
N T E.-

En cumplimiento a lo dispuesto por el artículo 46, fracción I, inciso f, de la Ley General de Contabilidad Gubernamental, respecto del informe sobre pasivos contingentes, se manifiesta que el MUNICIPIO DE SAN LUIS POTOSÍ, S.L.P., al 31 de Diciembre del 2022.


Cuenta con avales y garantías, toda vez que el Municipio de San Luis Potosí es aval del proyecto "El Realito", El Mig y La planta tratadora de agua "El Morro", proyectos de INTERAPAS. No existiendo saldo inculplido a la fecha.

Cuenta con juicios laborales activos que pudieran ser requeridos a este ente Municipal por la cantidad estimada de 4,500,000.00 (CUATRO MILLONES QUINIENTOS MIL PESOS 00/100 M.N.), los cuales se tienen controlados en cuentas de orden.


Hacemos de su conocimiento que en la Oficialía Mayor se continua con el proyecto de Estudio Actuarial para determinar el costo de planes de pensiones y jubilaciones



MTRO. ENRIQUE FRANCISCO GÁNDO CEBALLOS
EL C. PRESIDENTE CONSTITUCIONAL DEL MUNICIPIO DE S.L.P.



LIC. LUIS VICTOR HUGO SALGADO DELGADILLO
EL C. SINDICO MUNICIPAL



C.P. ARTURO JAIMES NUÑEZ
EL C. TESORERO MUNICIPAL



LIC. GABRIELA LÓPEZ Y LÓPEZ
LA. C. CONTRALORA MUNICIPAL







H. AYUNTAMIENTO DE
SAN LUIS POTOSÍ
2021-2024

Relación de esquemas bursátiles y de coberturas financieras

Del 1° de enero al 31 de diciembre de 2022

MUNICIPIO DE SAN LUIS POTOSÍ, S.L.P.

La presente relación de esquemas bursátiles y de coberturas financieras **NO LE ES APLICABLE** al **Municipio de San Luis Potosí**, ya que no realiza operaciones de dicha naturaleza.

 MTRD. ENRIQUE FRANCISCO GALINDO CEBALLOS PRESIDENTE MUNICIPAL AUTORIZÓ	 C.P. ARTURO JAIMES NÚÑEZ TESORERO MUNICIPAL ELABORÓ	 LIC. LUIS VÍCTOR HUGO SALGADO DELGADILLO SÍNDICO MUNICIPAL Vo. Bo.	 LIC. GABRIELA LÓPEZ Y LÓPEZ CONTRALORA MUNICIPAL REVISÓ
--	---	---	--



H. AYUNTAMIENTO DE
SAN LUIS POTOSÍ
2021-2024

MUNICIPIO DE SAN LUIS POTOSÍ, S.L.P.
ESTADO ANALÍTICO DEL EJERCICIO DEL PRESUPUESTO DE EGRESOS
GASTO POR CATEGORÍA PROGRAMÁTICA
Del 01 de Enero al 31 de Diciembre de 2022 (CIFRAS EN PESOS)

Anexo APR-01

000059

CONCEPTO	EGRESOS					
	APROBADO	AMPLIFICACIONES (REDUCCIONES)	MODIFICADO	DEVENGADO	PAGADO	SUBEJERCICIO
	1	2	3=(1+2)	4	5	6=(3-4)
PROGRAMAS						
SUBSIDIOS: SECTOR SOCIAL Y PRIVADO O ENTIDADES FEDERATIVAS Y MUNICIPIOS SUJETOS A REGLAS DE OPERACIÓN OTROS SUBSIDIOS						
DESEMPEÑO DE LAS FUNCIONES						
PRESTACIÓN DE SERVICIOS PÚBLICOS	2,655,634,731	823,463,845	3,479,098,576	3,479,098,576	3,180,828,350	0
PROVISIÓN DE BIENES PÚBLICOS						
PLANEACIÓN, SEGUIMIENTO Y EVALUACIÓN DE POLÍTICAS PÚBLICAS	17,246,806	13,274,603	30,521,410	30,521,410	30,434,083	0
PROMOCIÓN Y FOMENTO						
REGULACIÓN Y SUPERVISIÓN						
FUNCIONES DE LAS FUERZAS ARMADAS (ÚNICAMENTE GOBIERNO FEDERAL)						
ESPECÍFICOS						
PROYECTOS DE INVERSIÓN						
ADMINISTRATIVOS Y DE APOYO						
APOYO AL PROCESO PRESUPUESTARIO Y PARA MEJORAR LA EFICIENCIA	496,165,459	-197,241,992	298,923,467	298,923,467	280,164,417	0
APOYO A LA FUNCIÓN PÚBLICA Y AL MEJORAMIENTO DE LA GESTIÓN	16,149,999	5,477,197	21,627,196	21,627,196	21,489,595	0
OPERACIONES AJENAS						
COMPROMISOS						
OBLIGACIONES DE CUMPLIMIENTO DE RESOLUCIÓN JURISDICCIONAL						
DESASTRES NATURALES						
OBLIGACIONES						
PENSIONES Y JUBILACIONES	119,405,303	19,072,328	138,477,631	138,477,631	115,464,887	0
APORTACIONES A LA SEGURIDAD SOCIAL						
APORTACIONES A FONDOS DE ESTABILIZACIÓN						
APORTACIONES A FONDOS DE INVERSIÓN Y REESTRUCTURA DE PENSIONE						
PROGRAMAS DE GASTO FEDERALIZADO (GOBIERNO FEDERAL)						
GASTO FEDERALIZADO						
PARTICIPACIONES A ENTIDADES FEDERATIVAS Y MUNICIPIOS						
COSTO FINANCIERO, DEUDA O APOYO A DEUDORES Y AHORRADORES DE L	45,700,000	9,672,417	55,372,417	55,372,417	55,372,417	0
ADEUDOS DE EJERCICIOS FISCALES ANTERIORES	45,800,000	-44,851,495	948,505	948,505	948,505	0
TOTAL DEL GASTO	3,396,102,298	628,866,903	4,024,969,201	4,024,969,201	3,684,702,255	0


MTR. ENRIQUE FRANCISCO
GALINDO CEBALLOS
PRESIDENTE MUNICIPAL
AUTORIZÓ


C.P. ARTURO JAMES
NÚÑEZ
TESORERO MUNICIPAL
ELABORÓ


LIC. LUIS VICTOR HUGO
SALGADO DELGADILLO
SÍNDICO MUNICIPAL
Vº Bº.


LIC. GABRIELA LÓPEZ Y LÓPEZ
CONTRALORA MUNICIPAL
REVISÓ



MUNICIPIO DE SAN LUIS POTOSÍ, S.L.P.
Estado Analítico de la Deuda y Otros Pasivos
Del 01 de Enero al 31 de Diciembre de 2022

DENOMINACION DE LAS DEUDAS	MONEDA DE CONTRATACION	INSTITUCION O PAIS ACREEDOR	SALDO INICIAL DEL PERIODO	SALDO FINAL DEL PERIODO
DEUDA PUBLICA:				
<u>CORTO PLAZO</u>				
DEUDA INTERNA			20,700,000.00	0.00
Instituciones de Crédito (261.350 MDP) Refinanciamiento	PESOS	BANORTE, S. A.	10,200,000.00	0.00
Instituciones de Crédito (170.350 MDP) Refinanciamiento	PESOS	BANORTE, S. A.	10,500,000.00	0.00
Titulos y Valores			0.00	0.00
Arrendamiento Financiero			0.00	0.00
DEUDA EXTERNA			0.00	0.00
Organismos Financieros Internacionales			0.00	0.00
Deuda Bilateral			0.00	0.00
Titulos y Valores			0.00	0.00
Arrendamientos Financieros			0.00	0.00
<u>SUBTOTAL DEUDA PUBLICA A CORTO PLAZO</u>			<u>20,700,000.00</u>	<u>0.00</u>
<u>LARGO PLAZO</u>				
DEUDA INTERNA			384,300,000.00	384,300,000.00
Instituciones de Crédito (261.350 MDP) Refinanciamiento	PESOS	BANORTE, S. A.	242,450,000.00	242,450,000.00
Instituciones de Crédito (170.350 MDP) Refinanciamiento	PESOS	BANORTE, S. A.	141,850,000.00	141,850,000.00
Titulos y Valores			0.00	0.00
Arrendamientos Financieros			0.00	0.00
DEUDA EXTERNA			0.00	0.00
Organismos Financieros Internacionales			0.00	0.00
Deuda Bilateral			0.00	0.00
Titulos y Valores			0.00	0.00
Arrendamientos Financieros			0.00	0.00
<u>SUBTOTAL DEUDA PUBLICA A LARGO PLAZO</u>			<u>384,300,000.00</u>	<u>384,300,000.00</u>
OTROS PASIVOS:			452,921,852.40	598,926,638.15
Cuentas por pagar a Corto Plazo			452,853,514.40	598,858,300.15
Fondos y Bienes de terceros en Garantía y/o Administracion a corto plazo			68,338.00	68,338.00
<u>TOTAL DEUDA Y OTROS PASIVOS</u>			<u>857,921,852.40</u>	<u>983,226,638.15</u>


MTR. ENRIQUE FRANCISCO
GALINDO CEBALLOS
PRESIDENTE MUNICIPAL
AUTORIZÓ


C.P. ARTURO JAIMES
NÚÑEZ
TESORERO MUNICIPAL
ELABORÓ


LIC. LUIS VICTOR HUGO
SALGADO DELGADILLO
SÍNDICO MUNICIPAL
Vo. Bo.


LIC. GABRIELA LÓPEZ Y LÓPEZ
CONTRALORA MUNICIPAL
REVISÓ




MUNICIPIO DE SAN LUIS POTOSÍ, S.L.P.
Estado Analítico del Endeudamiento Neto .
Del 01 de Enero al 31 de Diciembre de 2022.

IDENTIFICACION DE CREDITO O INSTRUMENTO	CONTRATAACION / COLOCACION	A AMORTIZACION	B	ENDEUDAMIENTO NETO C = A - B
CREDITOS BANCARIOS				
PORCION PARA 2022				
BANORTE 261.350 MDP PORCION A CORTO PLAZO	10,200,000.00	10,200,000.00		0.00
BANORTE 170.350 MDP PORCION A CORTO PLAZO	10,500,000.00	10,500,000.00		0.00
BANORTE, S. A. 261.350 MDP LARGO PLAZO	242,450,000.00	0.00		242,450,000.00
BANORTE, S. A. 170.350 MDP LARGO PLAZO	141,850,000.00	0.00		141,850,000.00
TOTAL CREDITOS BANCARIOS	405,000,000.00	20,700,000.00		384,300,000.00
OTROS INSTRUMENTOS DE DEUDA				
TOTAL OTROS INSTRUMENTOS DE DEUDA		0.00		0.00
TOTAL	405,000,000.00	20,700,000.00		384,300,000.00


MTRO. ENRIQUE FRANCISCO
GALINDO CEBALLOS
PRESIDENTE MUNICIPAL
AUTORIZÓ


C.P. ARTURO JAIMES
NUÑEZ
TESORERO MUNICIPAL
ELABORÓ


LIC. LUIS VICTOR HUGO
SALGADO DELGADILLO
SINDICO MUNICIPAL
Vº. Bº.


LIC. GABRIELA LOPEZ Y LOPEZ
CONTRALORA MUNICIPAL
REVISÓ







IDENTIFICACION DE CREDITO O INSTRUMENTO	DEVENGADO	PAGADO
CREDITOS BANCARIOS		
BANORTE, S. A. 261.350 MDP	21,096,359.14	21,096,359.14
BANORTE, S. A. 170.350 MDP	12,500,389.04	12,500,389.04
TOTAL DE INTERESES BANCARIOS POR DEUDA	33,596,748.18	33,596,748.18

OTROS INSTRUMENTOS DE DEUDA

TOTAL OTROS INSTRUMENTOS DE DEUDA	0.00	0.00
--	-------------	-------------

TOTAL	33,596,748.18	33,596,748.18
--------------	----------------------	----------------------

 Mtro. ENRIQUE FRANCISCO GALINDO CEBALLOS PRESIDENTE MUNICIPAL AUTORIZÓ	 C.P. ARTURO JAIMES NUNEZ TESORERO MUNICIPAL ELABORÓ	 LIC. LUIS VICTOR HUGO SALGADO DELGADILLO SINDICO MUNICIPAL Vo. Bo.	 LIC. GABRIELA LOPEZ Y LOPEZ CONTRALORA MUNICIPAL REVISÓ
---	--	--	--



RESUMEN DE AMORTIZACIONES AL CAPITAL Y PAGO DE INTERESES DERIVADOS DEL SERVICIO DE DEUDA PUBLICA
Del 01 de Enero al 31 de Diciembre de 2022

Institución acreedora: BANORTE, S. A. DE C. V. Número de crédito: M003/19 Y M002/19 Monto del crédito: 261.350 MDP Y 170.350 MDP
 Tasa de interés contratada: TIE max 0.70 para cada crédito Fondo o tipo de recurso puesto en garantía: Participaciones Federales
 Destino de los recursos: Refinanciamiento Mejores condiciones Fuente de pago: Participaciones
 Documento mediante el cual se aprueba la contratación de la deuda: ACTA NO. 25 DECIMA PRIMERA SESION ORDINARIA DE CABILDQ DEL 14 DE JUNIO 2019,
 Fecha de contratación: 12 noviembre 2019, para el crédito de 261.350MDP Y 23 de sep 2019 para 170.350 MDP Plazo del crédito contratado: 15 AÑOS
 Fecha de inscripción en el Registro de Obligaciones y Empréstitos de Entidades Federativas y Municipios: 24 de diciembre de 2019 para el crédito de 261.350 MDP
31 de octubre de 2019 para el crédito de 170.350 MDP
 Fecha de inscripción en el Registro de Obligaciones y Empréstitos del Estado: 21 de noviembre 2019 para crédito de 261.350 MDP
27 de septiembre 2019 para crédito de 170.350 MDP

Mes	Costo estimado por servicio de deuda pública de acuerdo a las obligaciones contraídas (1)			Gasto devengado en el ejercicio por servicio de deuda pública (2)				Diferencia entre el costo estimado y el gasto devengado por servicio de deuda pública (3)				
	Amortización a capital	Intereses generados	Otros gastos	Total	Amortización a capital	Intereses generados	Otros gastos	Total	Amortización a capital	Intereses generados	Otros gastos	Total
Enero	1,725,000.00	2,083,333.00		3,808,333.00	1,200,000.00	2,240,370.00		3,440,370.00	525,000.00	- 157,037.00	-	367,963.00
Febrero	1,725,000.00	2,267,461.72		3,992,461.72	1,200,000.00	2,267,461.72		3,467,461.72	525,000.00	-	-	525,000.00
Marzo	1,725,000.00	2,174,714.44		3,899,714.44	1,200,000.00	2,174,714.44		3,374,714.44	525,000.00	-	-	525,000.00
Abril	1,725,000.00	2,537,152.52		4,262,152.52	1,900,000.00	2,537,152.52		4,437,152.52	- 175,000.00	-	-	- 175,000.00
Mayo	3,125,000.00	2,083,333.00		5,208,333.00	1,900,000.00	2,481,893.74		4,381,893.74	1,225,000.00	- 398,560.74	-	826,439.26
Junio	1,900,000.00	2,710,604.88		4,610,604.88	1,900,000.00	2,710,604.88		4,610,604.88	-	-	-	-
Julio	1,900,000.00	2,878,058.00		4,778,058.00	1,900,000.00	2,878,058.00		4,778,058.00	-	-	-	-
Agosto	1,725,000.00	2,083,333.00		3,808,333.00	1,900,000.00	3,045,260.70		4,945,260.70	- 175,000.00	- 961,927.70	-	- 1,136,927.70
Septiembre	2,425,000.00	2,083,333.00		4,508,333.00	1,900,000.00	3,135,920.19		5,035,920.19	525,000.00	- 1,052,587.19	-	- 527,587.19
Octubre	1,900,000.00	3,148,990.01		5,048,990.01	1,900,000.00	3,148,990.01		5,048,990.01	-	-	-	-
Noviembre	1,725,000.00	2,083,333.00		3,808,333.00	1,900,000.00	3,483,331.25		5,383,331.25	- 175,000.00	- 1,399,998.25	-	- 1,574,998.25
Diciembre	900,000.00	7,463,101.61		6,563,101.61	1,900,000.00	3,492,990.73	1,075,668.70	6,468,659.43	- 2,800,000.00	3,970,110.88	- 1,075,668.70	94,442.18
Total	20,700,000.00	33,596,748.18	-	54,296,748.18	20,700,000.00	33,596,748.18	1,075,668.70	55,372,416.88	-	-	- 1,075,668.70	- 1,075,668.70

MTRO. ENRIQUE FRANCISCO
 GALINDO CABALLOS
 PRESIDENTE MUNICIPAL
 AUTORIZO

C.P. ARTURO JAIMES
 NUNEZ
 TESORERO MUNICIPAL
 ELABORO

LIC. LUIS VICTOR HUGO
 SALGADO DEL GADILLO
 SINDICO MUNICIPAL
 Vo. Bo.

LIC. GABRIELA LÓPEZ Y LÓPEZ
 CONTRALORA MUNICIPAL
 REVISO

MUNICIPIO DE SAN LUIS POTOSÍ, S.L.P.

Información de obligaciones pagadas o garantizadas con fondos federales

Período del 1 de enero al 31 de diciembre de 2022

Tipo de Obligación	Plazo	Tasa	Fin, Destino y Objeto	Acreedor, Proveedor o Contratista	Importe Total	Fondo	Importe Garantizado Saldo	Importe Pagado 2022	Importe y porcentaje del total que se paga y garantiza con el recurso de dichos fondos	% respecto al total
									10,200,000.00	
Crédito	15 AÑOS	TIIIE mas .71	Refinanciamiento del Contrato de Apertura de Crédito Simple con Garantía y Fuente de pago sobre Participaciones Federales de fecha 21 enero 2014	Banco Mercantil del Norte, S.A.	261,350,000.00	General	252,650,000.00	10,200,000.00	4.04%	3.90%
									10,500,000.00	
Crédito	15 AÑOS	TIIIE mas .71	Refinanciamiento del Contrato de Apertura de Crédito Simple con Garantía y Fuente de pago sobre Participaciones Federales de fecha 21 enero 2014	Banco Mercantil del Norte, S.A.	170,350,000.00	General	152,350,000.00	10,500,000.00	6.89%	6.16%

MTRO. ENRIQUE FRANCISCO
GALINDO CEBALLOS
PRESIDENTE MUNICIPAL
AUTORIZÓ

C.P. ARTURO JAIMES
NÚÑEZ
TESORERO MUNICIPAL
ELABORÓ

LIC. LUIS VICTOR HUGO
SALGADO DELGADILLO
SÍNDICO MUNICIPAL
Vo. Bo.

LIC. GABRIELA LOPEZ Y LOPEZ
CONTRALORA MUNICIPAL
REVISÓ



TESORERÍA MUNICIPAL
TM/DCG/250/2022
31 DE DICIEMBRE DE 2022





Asunto: Declaración de la no
contratación de Deuda Pública
durante el ejercicio fiscal 2022

**C.P. EDITH VIRGINIA MUÑOZ GUTIÉRREZ
ENCARGADA DEL DESPACHO DE LA
AUDITORÍA SUPERIOR DEL ESTADO
P R E S E N T E . -**

Bajo protesta de decir verdad, manifestamos que el Municipio de San Luis Potosí, durante el ejercicio 2022, no contrató Deuda Pública, sin embargo:

1. Si tiene Deuda Pública por concepto de obligaciones financieras y/o empréstitos, garantizados con recursos públicos federales;
2. Si se tiene registrada, ante la Secretaría de Hacienda y Crédito Público, Deuda Pública pendiente de pago;
3. Si se tiene registrada, ante la Secretaría de Finanzas del Gobierno del Estado, Deuda Pública pendiente de pago; y
4. Si funge como aval del Proyecto El Realito, El Mig y la planta tratadora de agua El Morro, proyectos de INTERAPAS.

Asimismo, declaramos que esta información corresponde con los registros financieros y contables al 31 de diciembre de 2022 del Municipio de San Luis Potosí.

 MTR. ENRIQUE FRANCISCO GALINDO CEBALLOS PRESIDENTE MUNICIPAL AUTORIZÓ	 C.P. ARTURO JAIMES NÚÑEZ TESORERO MUNICIPAL ELABORÓ	 LIC. LUIS VICTOR HUGO SALGADO DELGADILLO SÍNDICO MUNICIPAL Vº. Bº.	 LIC. GABRIELA LÓPEZ Y LÓPEZ CONTRALORA MUNICIPAL REVISÓ
---	---	---	--

CUENTA	2022	2021	CUENTA	2022	2021
ACTIVO			PASIVO		
ACTIVO CIRCULANTE			PASIVO CIRCULANTE		
EFFECTIVO Y EQUIVALENTES	290,750,894.78	152,042,427.65	CUENTAS POR PAGAR A CORTO PLAZO	598,858,300.15	452,853,514.40
EFFECTIVO	78,000.00	58,000.00	SERVICIOS PERSONALES POR PAGAR A CORTO PLAZO	0	0
BANCOS/TESORERIA	91,809,355.48	78,140,776.76	PROVEEDORES POR PAGAR A CORTO PLAZO	410,325,735.05	325,397,785.30
INVERSIONES TEMPORALES (HASTA 3 MESES)	-1,624,260.36	-1,624,258.42	CONTRATISTAS POR OBRAS PUBLICAS POR PAGAR A CORTO PLAZO	143,554,334.44	66,506,476.89
FONDOS CON AFECTACION ESPECIFICA	200,427,799.66	75,467,909.31	RETENCIONES CONTRIBUCIONES POR PAGAR A CORTO PLAZO	38,809,440.05	56,335,800.20
OTROS EFFECTIVOS Y EQUIVALENTES	0	0	OTRAS CUENTAS POR PAGAR A CORTO PLAZO	6,168,790.61	4,613,452.01
DERECHOS A RECIBIR EFFECTIVO O EQUIVALENTES	265,808,780.55	253,461,145.07	DOCUMENTOS POR PAGAR A CORTO PLAZO	0	0
CUENTAS POR COBRAR A CORTO PLAZO	0	0	DOCUMENTOS COMERCIALES POR PAGAR A CORTO PLAZO	0	0
DEUDORES DIVERSOS POR COBRAR A CORTO PLAZO	49,292,847.88	36,945,212.40	PORCION A CORTO PLAZO DE LA DEUDA PUBLICA A LARGO PLAZO	0	20,700,000.00
INGRESOS POR RECUPERAR A CORTO PLAZO	216,515,932.67	216,515,932.67	PORCION A CORTO PLAZO DE LA DEUDA PUBLICA INTERNA	0	20,700,000.00
DEUDORES POR ANTICIPOS DE LA TESORERIA A CORTO PLAZO	0	0	PASIVOS DIFERIDOS A CORTO PLAZO	0	0
DERECHOS A RECIBIR BIENES Y SERVICIOS	5,793,115.23	5,793,115.23	OTROS PASIVOS DIFERIDOS A CORTO PLAZO	0	0
ANTICIPO A PROVEEDORES POR ADQ DE BIENES Y PRESTACION DE SERVICIOS A CD	5,793,115.23	5,793,115.23	FONDOS Y BIENES DE TERCEROS EN GARANTIA Y/O ADMINISTRACION A CORTO PLAZO	68,338.00	68,338.00
INVENTARIOS	0	0	FONDOS EN GARANTIA A CORTO PLAZO	68,338.00	68,338.00
INVENTARIO DE MATERIAS PRIMAS, MATERIALES Y SUMINISTROS PARA PRODUCC	0	0	FONDOS EN ADMINISTRACION A CORTO PLAZO	0	0
ALMACENES	57,182,598.95	13,161,959.78	OTROS PASIVOS A CORTO PLAZO	0	0
ALMACEN DE MATERIALES Y SUMINISTROS DE CONSUMO	57,182,598.95	13,161,959.78	INGRESOS POR CLASIFICAR	0	0
OTROS ACTIVOS CIRCULANTES	290,409.24	602,821.74	OTROS PASIVOS CIRCULANTES	0	0
VALORES EN GARANTIA	790,409.24	602,821.74	TOTAL DE PASIVO CIRCULANTE	598,926,638.15	473,621,852.40
TOTAL DE ACTIVO CIRCULANTE	620,325,798.75	425,051,469.47	PASIVO NO CIRCULANTE		
ACTIVO NO CIRCULANTE			DOCUMENTOS POR PAGAR A LARGO PLAZO	0	0
INVERSIONES FINANCIERAS A LARGO PLAZO	0	0	DOCUMENTOS COMERCIALES POR PAGAR A LARGO PLAZO	0	0
INVERSIONES EN FIDEICOMISOS, MANDATOS Y OTROS ANALOGOS	0	0	DEUDA PUBLICA A LARGO PLAZO	384,300,000.00	384,300,000.00
BIENES INMUEBLES, INFRAESTRUCTURA Y CONSTRUCCIÓN EN PROCESO	5,119,442,071.99	4,936,683,401.99	TITULOS Y VALORES DE LA DEUDA PUBLICA INTERNA A LARGO PLAZO	384,300,000.00	384,300,000.00
TERRENOS	2,082,564,023.16	2,078,305,728.20	PROVISIONES A LARGO PLAZO	0	0
VIVIENDAS	9,017,292.14	9,017,292.14	PROVISION PARA PENSIONES A LARGO PLAZO	0	0
EDIFICIOS NO HABITACIONALES	564,958,668.43	544,375,315.26	TOTAL DE PASIVO NO CIRCULANTE	384,300,000.00	384,300,000.00
INFRAESTRUCTURA	7,015,058.40	0	TOTAL DEL PASIVO	983,226,638.15	857,921,852.40
CONSTRUCCIONES EN PROCESO EN BIENES DE DOMINIO PUBLICO	2,304,679,419.01	2,133,345,538.59	HACIENDA PÚBLICA/PATRIMONIO		
CONSTRUCCIONES EN PROCESO EN BIENES PROPIOS	151,207,610.85	171,639,527.80	HACIENDA PÚBLICA/PATRIMONIO CONTRIBUIDO	2,890,471,438.18	2,890,471,438.18
BIENES MUEBLES	972,859,685.75	942,090,483.52	APORTACIONES	2,355,632,046.52	2,355,632,046.52
MOBILIARIO Y EQUIPO DE ADMINISTRACION	184,224,889.15	169,498,013.84	DONACIONES DE CAPITAL	519,940,000.00	519,940,000.00
MOBILIARIO Y EQUIPO EDUCACIONAL Y RECREATIVO	31,054,339.17	28,169,863.72	ACTUALIZACION DE LA HACIENDA PUBLICA	14,899,391.66	14,899,391.66
EQUIPO E INSTRUMENTAL MEDICO Y DE LABORATORIO	8,044,654.77	7,358,498.60	HACIENDA PÚBLICA/PATRIMONIO GENERADO	1,593,318,353.15	1,415,339,294.28
EQUIPO DE TRANSPORTE	357,971,255.14	349,511,759.10	RESULTADOS EJERCICIO AHORRO/DESAHORRO	0	0
EQUIPO DE DEFENSA Y SEGURIDAD	205,338,502.64	205,282,918.98	RESULTADOS DEL EJERCICIO	0	0
MAQUINARIA, OTROS EQUIPOS Y HERRAMIENTAS	182,885,566.47	178,929,150.87	RESULTADO DE EJERCICIOS ANTERIORES	1,462,288,051.85	1,284,308,992.98
COLECCIONES, OBRAS DE ARTE Y OBJETOS VALIOSOS	2,388,223.91	2,388,223.91	REVALUOS	131,030,301.30	131,030,301.30
ACTIVOS BIOLÓGICOS	952,254.50	952,254.50	RESERVAS	0	0
ACTIVOS INTANGIBLES	19,070,457.79	17,348,202.00	RECTIFICACIONES DE RESULTADOS DE EJERCICIOS ANTERIORES	0	0
SOFTWARE	12,592,532.76	12,565,827.30	EXCESO O INSUFICIENCIA EN LA ACTUALIZACION DE LA HACIENDA PUBLICA / PATRIMONIO	0	0
LICENCIAS	6,477,925.03	4,782,375.70	RESULTADO POR POSICION MONETARIA	0	0
DEPRECIACION, DETERIORO Y AMORTIZACIONES ACUMULADAS DE BIENES	-1,264,681,584.80	-1,157,450,973.12	RESULTADO POR TENENCIA DE ACTIVOS NO MONETARIOS	0	0
DEPRECIACION ACUMULADA DE BIENES INMUEBLES	-365,191,371.39	-310,268,191.59	TOTAL DE HACIENDA PUBLICA/PATRIMONIO	4,483,789,791.33	4,305,810,732.46
DEPRECIACION ACUMULADA DE BIENES MUEBLES	-885,413,898.35	-833,948,783.09			
DETERIORO ACUMULADO DE ACTIVOS BIOLÓGICOS	-860,355.04	-860,355.04	TOTAL DE PASIVOS Y HACIENDA PUBLICA/PATRIMONIO	5,467,016,429.48	5,163,732,584.86
AMORTIZACION ACUMULADA DE ACTIVOS INTANGIBLES	-13,215,960.02	-12,379,643.40			
TOTAL DE ACTIVO NO CIRCULANTE	4,846,690,630.73	4,738,671,115.39			
TOTAL DE ACTIVOS	5,467,016,429.48	5,163,732,584.86			

MTRO. ENRIQUE FRANCISCO GALINDO CEBALLOS
PRESIDENTE MUNICIPAL
AUTORIZO

C.P. ARTURO JAIMES
NOREZ
TESORERO MUNICIPAL
ELABORO

LIC. LUIS VICTOR HUGO SALGADO DELGADILLO
SINDICO MUNICIPAL
Vg. Ba.

LIC. GABRIELA LOPEZ Y LOPEZ
CONTRALORA MUNICIPAL
REVISO



H. AYUNTAMIENTO DE
SAN LUIS POTOSÍ
2021-2024

MUNICIPIO DE SAN LUIS POTOSÍ, S.L.P.
INFORME ANALITICO DE LA DEUDA Y OTROS PASIVOS- LDF
Del 1 DE ENERO AL 31 DE DICIEMBRE 2022

Anexo ADF-02

Denominación de la Deuda Pública y Otros Pasivos (c)	Saldo al 31 de diciembre de 2021 (d)	Disposiciones del período (e)	Amortizaciones del período (f)	Revaluaciones Reclasificaciones y Otros Ajustes (g)	Saldo Final del Período (h) h=d+e-f+g	Pago de Intereses del período (i)	Pago de Comisiones y demás costos asociados durante el período (j)
Deuda pública	405,000,000.00	0	20,700,000.00	0	384,300,000.00	0	0
Corto plazo (PORCIÓN A CORTO PLAZO) 2022	20,700,000.00	0	20,700,000.00	0	-	0	0
Instituciones de Crédito (261.350 MDP)	10,200,000.00	0	10,200,000.00	0	-	0	0
Instituciones de Crédito (170.350 MDP)	10,500,000.00	0	10,500,000.00	0	-	0	0
Títulos y Valores	0	0	0	0	0	0	0
Arrendamientos Financieros	0	0	0	0	0	0	0
Largo plazo	384,300,000.00	0	0	0	384,300,000.00	0	0
Instituciones de Crédito (261.350 MDP)	242,450,000.00	0	0	0	242,450,000.00	0	0
Instituciones de Crédito (170.350 MDP)	141,850,000.00	0	0	0	141,850,000.00	0	0
Títulos y Valores	0	0	0	0	0	0	0
Arrendamientos Financieros	0	0	0	0	0	0	0
Otros Pasivos	452,921,852.40	0	146,004,785.75	0	598,926,638.15	0	0
Cuentas por pagar a Corto Plazo (Proveedores, Acreedores y Contratistas)	452,853,514.40	0	146,004,785.75	0	598,858,300.15	0	0
Fondos y Bienes en Garantía de terceros	68,338.00	0	0	0	68,338.00	0	0
Otros Pasivos Circulantes	0	0	0	0	0	0	0
Otros Pasivos a Largo Plazo	0	0	0	0	0	0	0
Total Deuda Pública y Otros Pasivos	857,921,852.40	0	166,704,785.75	0	983,226,638.15	0	0
Deuda Contingente (informativo)	0	0	0	0	0	0	0
Deuda Contingente 1	0	0	0	0	0	0	0
Deuda Contingente 2	0	0	0	0	0	0	0
Deuda Contingente xx	0	0	0	0	0	0	0
Valor de instrumentos bono cupón cero (Informativo)	0	0	0	0	0	0	0
Instrumento Bono cupón cero 1	0	0	0	0	0	0	0
Instrumento Bono cupón cero 2	0	0	0	0	0	0	0
Instrumento Bono cupón cero xx	0	0	0	0	0	0	0

000067



H. AYUNTAMIENTO DE
SAN LUIS POTOSÍ
2021-2024


MUNICIPIO DE SAN LUIS POTOSÍ, S.L.P.
INFORME ANALITICO DE LA DEUDA Y OTROS PASIVOS- LDF
Del 1 DE ENERO AL 31 DE DICIEMBRE 2022


Anexo ADF-02

Obligaciones a Corto Plazo (k)	Monto Contratado (l)	Plazo (m)	Pactado Tasa de Interés (n)	Comisiones y Costos relacionados (o)	Tasa Efectiva (p)
Obligaciones a Corto Plazo (Informativo)	0			0	
A. Crédito 1	0			0	
B. Crédito 2	0			0	
C. Crédito xx	0			0	


MTR. ENRIQUE FRANCISCO
GALINDO CEBALLOS
PRESIDENTE MUNICIPAL
AUTORIZÓ


C.P. ARTURO JAIMES
NÚÑEZ
TESORERO MUNICIPAL
ELABORÓ


LIC. LUIS VICTOR HUGO
SALGADO DELGADILLO
SÍNDICO MUNICIPAL
Vo. Bo.


LIC. GABRIELA LÓPEZ Y LÓPEZ
CONTRALORA MUNICIPAL
REVISÓ

000068




MUNICIPIO DE SAN LUIS POTOSÍ, S.L.P.
Informe Analítico de Obligaciones Diferentes de Financiamientos – LDF
Del 1 de enero al 31 de Diciembre de 2022
(PESOS)

Denominación de las Obligaciones Diferentes de Financiamiento (c)	Fecha del Contrato (d)	Fecha de inicio de operación del proyecto (e)	Fecha de vencimiento (f)	Monto de la inversión pactado (g)	Plazo pactado (h)	Monto promedio mensual del pago de la contraprestación (i)	Monto promedio mensual del pago de la contraprestación correspondiente al pago de inversión (j)	Monto pagado de la inversión al 30 de Septiembre 2022 (k)	Monto pagado de la inversión actualizado al 30 de Septiembre de 2022 (l)	Saldo pendiente por pagar de la inversión al 30 de Septiembre de 2022 (m = g - l)
A. Asociaciones Público Privadas (APP's) (A=a+b+c+d)				0		0	0	0	0	0
a) APP 1				0		0	0	0	0	0
b) APP 2				0		0	0	0	0	0
c) APP 3				0		0	0	0	0	0
d) APP XX				0		0	0	0	0	0
B. Otros Instrumentos (B=a+b+c+d)				0		0	0	0	0	0
a) Otro Instrumento 1				0		0	0	0	0	0
b) Otro Instrumento 2				0		0	0	0	0	0
c) Otro Instrumento 3				0		0	0	0	0	0
d) Otro Instrumento XX				0		0	0	0	0	0
C. Total de Obligaciones Diferentes de Financiamiento (C=A+B)				0		0	0	0	0	0


 ENRIQUE FRANCISCO GALINDO CEBALLOS
 PRESIDENTE MUNICIPAL
 AUTORIZÓ


 C.P. ARTURO JAIMES NÚÑEZ
 TESORERO MUNICIPAL
 ELABORÓ


 LIC. LUIS VICTOR HUGO SALGADO DELGADILLO
 SÍNDICO MUNICIPAL
 Vc. Bo.


 LIC. GABRIELA LÓPEZ Y LÓPEZ
 CONTRALORA MUNICIPAL
 REVISÓ



H. AYUNTAMIENTO DE
SAN LUIS POTOSÍ
2021-2024

MUNICIPIO DE SAN LUIS POTOSÍ, S.L.P.
Balance Presupuestario - LDF
Del 1 de Enero al 31 de Diciembre de 2022
(PESOS)

000070

Concepto (c)	Estimado/ Aprobado (d)	Devengado	Recaudado/ Pagado
A. Ingresos Totales (A = A1+A2+A3)	3,396,102,298	4,024,969,195	4,024,969,195
A1. Ingresos de Libre Disposición	2,637,017,720	3,238,267,208	3,238,267,208
A2. Transferencias Federales Etiquetadas	750,084,578	786,701,987	786,701,987
A3. Financiamiento Neto	0	0	0
B. Egresos Presupuestarios¹ (B = B1+B2)	3,375,402,238	4,004,269,201	3,664,002,255
B1. Gasto No Etiquetado (sin incluir Amortización de la Deuda Pública)	2,610,150,065	3,219,104,057	2,958,646,780
B2. Gasto Etiquetado (sin incluir Amortización de la Deuda Pública)	757,243,234	785,105,144	705,355,465
C. Remanentes del Ejercicio Anterior (C = C1 + C2)	0	0	0
C1. Remanentes de Ingresos de Libre Disposición aplicados en el periodo	0	0	0
C2. Remanentes de Transferencias Federales Etiquetadas aplicados en el periodo	0	0	0
I. Balance Presupuestario (I = A - B + C)	20,700,000	20,699,994	300,966,940
II. Balance Presupuestario sin Financiamiento Neto (II = I - A3)	20,700,000	20,699,994	300,966,940
III. Balance Presupuestario sin Financiamiento Neto y sin Remanentes del Ejercicio Anterior (III = II - C)	20,700,000	20,699,994	300,966,940

Concepto	Aprobado	Devengado	Pagado
E. Intereses, Comisiones y Gastos de la Deuda (E = E1+E2)	25,000,000	34,672,417	34,672,417
E1. Intereses, Comisiones y Gastos de la Deuda con Gasto No Etiquetado	25,000,000	34,672,417	34,672,417
E2. Intereses, Comisiones y Gastos de la Deuda con Gasto Etiquetado	0	0	0
IV. Balance Primario (IV = III + E)	45,700,000	55,372,411	395,639,357

Concepto	Estimado/ Aprobado	Devengado	Recaudado/ Pagado
F. Financiamiento (F = F1 + F2)	0	0	0
F1. Financiamiento con Fuente de Pago de Ingresos de Libre Disposición	0	0	0
F2. Financiamiento con Fuente de Pago de Transferencias Federales Etiquetadas	0	0	0
G. Amortización de la Deuda (G = G1 + G2)	20,700,000	20,700,000	20,700,000
G1. Amortización de la Deuda Pública con Gasto No Etiquetado	20,700,000	20,700,000	20,700,000
G2. Amortización de la Deuda Pública con Gasto Etiquetado	0	0	0
A3. Financiamiento Neto (A3 = F - G)	-20,700,000	-20,700,000	-20,700,000

Concepto	Estimado/ Aprobado	Devengado	Recaudado/ Pagado
A1. Ingresos de Libre Disposición	2,637,017,720	3,238,267,208	3,238,267,208
A3.1. Financiamiento Neto con Fuente de Pago de Ingresos de Libre Disposición (A3.1 = F1 - G1)	-20,700,000	-20,700,000	-20,700,000
F1. Financiamiento con Fuente de Pago de Ingresos de Libre Disposición	0	0	0
G1. Amortización de la Deuda Pública con Gasto No Etiquetado	20,700,000	20,700,000	20,700,000
B1. Gasto No Etiquetado (sin incluir Amortización de la Deuda Pública)	2,610,150,065	3,219,104,057	2,958,646,780
C1. Remanentes de Ingresos de Libre Disposición aplicados en el periodo	0	0	0
V. Balance Presupuestario de Recursos Disponibles (V = A1 + A3.1 - B1 + C1)	-1,841,345	-1,595,843	258,920,419
VI. Balance Presupuestario de Recursos Disponibles sin Financiamiento Neto (VI = V - A3.1)	18,858,655	19,103,151	279,620,419

Concepto	Estimado/ Aprobado	Devengado	Recaudado/ Pagado
A2. Transferencias Federales Etiquetadas	750,084,578	786,701,987	786,701,987
A3.2. Financiamiento Neto con Fuente de Pago de Transferencias Federales Etiquetadas (A3.2 = F2 - G2)	0	0	0
F2. Financiamiento con Fuente de Pago de Transferencias Federales Etiquetadas	0	0	0
G2. Amortización de la Deuda Pública con Gasto Etiquetado	0	0	0
B2. Gasto Etiquetado (sin incluir Amortización de la Deuda Pública)	757,243,234	785,105,144	705,355,465
C2. Remanentes de Transferencias Federales Etiquetadas aplicados en el periodo	0	0	0
VII. Balance Presupuestario de Recursos Etiquetados (VII = A2 + A3.2 - B2 + C2)	1,841,344	1,596,843	81,346,522
VIII. Balance Presupuestario de Recursos Etiquetados sin Financiamiento Neto (VIII = VII - A3.2)	1,841,344	1,596,843	81,346,522

MTRD. ENRIQUE FRANCISCO
GALINDO CEBALLOS
PRESIDENTE MUNICIPAL
AUTORIZO

C. P. ARTURO JIMÉNEZ
NÚÑEZ
TESORERO MUNICIPAL
ELABORO

LIC. LUIS VÍCTOR HUGO
SALGADO DELGADILLO
SINDICO MUNICIPAL
Vo Bo.

LIC. GABRIELA LÓPEZ Y LÓPEZ
CONTRALORA MUNICIPAL
REVISÓ



H. AYUNTAMIENTO DE
SAN LUIS POTOSÍ
2021-2024

MUNICIPIO DE SAN LUIS POTOSÍ, S.L.P.
Estado Analítico de Ingresos Detallado - LDF
Del 1 de enero al 31 de Diciembre de 2022
(PESOS)

Concepto	Ingreso					Diferencia (e)
	Estimado (d)	Ampliaciones/ (Reducciones)	Modificado	Devengado	Recaudado	
Ingresos de Libre Disposición						
A. Impuestos	910,250,000	243,061,909	1,153,311,909	1,153,311,909	1,153,311,909	243,061,909
B. Cuotas y Aportaciones de Seguridad Social	0	0	0	0	0	0
C. Contribuciones de Mejoras	1,000,000	2,333,481	3,333,481	3,333,481	3,333,481	2,333,481
D. Derechos	405,342,283	-45,551,821	359,790,462	359,790,462	359,790,462	45,551,821
E. Productos	16,495,438	28,686,369	45,181,806	45,181,806	45,181,806	28,686,369
F. Aprovechamientos	100,384,016	8,750,325	107,134,339	107,134,339	107,134,339	8,750,323
G. Ingresos por Ventas de Bienes y Servicios	0	0	0	0	0	-
H. Participaciones (H=h1+h2+h3+h4+h5+h6+h7+h8+h9+h10+h11)	1,190,938,783	316,441,189	1,507,379,973	1,507,379,973	1,507,379,973	1,190,938,783
h1) Fondo General de Participaciones	806,748,783.00	148,732,792	955,481,576.00	955,481,576.00	955,481,576.00	148,732,793
h2) Fondo de Fomento Municipal	234,840,000.00	12,548,364	247,388,364.00	247,388,364.00	247,388,364.00	12,548,364
h3) Fondo de Fiscalización y Recaudación	46,350,000.00	12,295,584	58,645,584.00	58,645,584.00	58,645,584.00	12,295,584
h4) Fondo de Compensación						0
h5) Fondo de Extracción de Hidrocarburos						0
h6) Impuesto Especial Sobre Producción y Servicios	77,250,000.00	40,605,019	117,855,019.00	117,855,019.00	117,855,019.00	40,605,019
h7) 0.136% de la Recaudación Federal Participable						0
h8) 3.17% Sobre Extracción de Petróleo	0	0	0	0	0	0
h9) Gasolinas y Diésel	25,750,000	-25,750,000	0	0	0	-25,750,000
h10) Fondo del Impuesto Sobre la Renta	0	125,389,876	125,389,876	125,389,876	125,389,876	125,389,876
h11) Fondo de Estabilización de los Ingresos de las Entidades Federativas	0	2,619,554	2,619,554	2,619,554	2,619,554	2,619,554
I. Incentivos Derivados de la Colaboración Fiscal (I=i1+i2+i3+i4+i5)	12,607,200	43,528,043	56,135,243	56,135,243	56,135,243	43,528,043
i1) Tenencia o Uso de Vehículos	247,200	-247,092	108	108	108	247,092
i2) Fondo de Compensación ISAN						0
i3) Impuesto Sobre Automóviles Nuevos	12,360,000	8,911,481	21,271,481	21,271,481	21,271,481	8,911,481
i4) Fondo de Compensación de Repecos-Intermedios						0
i5) Otros Incentivos Económicos (3% sobre nómina, Reintegro ISR por enajenación de bienes, Reintegro de ISR Empleados)	0	34,863,654	34,863,654	34,863,654	34,863,654	34,863,654
J. Transferencias	0	0	0	0	0	0
K. Convenios	0	0	0	0	0	0
K1) Otros Convenios y Subsidios						0
L. Otros Ingresos de Libre Disposición (L=l1+l2)	0	6,000,000	6,000,000	6,000,000	6,000,000	6,000,000
l1) Participaciones en Ingresos Locales						0
l2) Otros Ingresos de Libre Disposición	0	6,000,000	6,000,000	6,000,000	6,000,000	6,000,000
I. Total de Ingresos de Libre Disposición (I=A+B+C+D+E+F+G+H+I+J+K+L)	2,637,017,720	601,249,494	3,238,267,214	3,238,267,214	3,238,267,214	601,249,493

000071



H. AYUNTAMIENTO DE
SAN LUIS POTOSÍ
2021-2024

MUNICIPIO DE SAN LUIS POTOSÍ, S.L.P.
Estado Analítico de Ingresos Detallado - LDF
Del 1 de enero al 31 de Diciembre de 2022
(PESOS)


Concepto	Ingreso					Diferencia (e)
	Estimado (d)	Ampliaciones/ (Reducciones)	Modificado	Devengado	Recaudado	
Ingresos Excedentes de Ingresos de Libre Disposición						
Transferencias Federales Etiquetadas						
A. Aportaciones (A=a1+a2+a3+a4+a5+a6+a7+a8)	757,242,429	27,383,184	784,625,613	784,625,613	784,625,613	27,383,184
a1) Fondo de Aportaciones para la Nómina Educativa y Gasto Operativo						0
a2) Fondo de Aportaciones para los Servicios de Salud						0
a3) Fondo de Aportaciones para la Infraestructura Social	100,087,500	4,345,332	104,432,832	104,432,832	104,432,832	4,345,332
a4) Fondo de Aportaciones para el Fortalecimiento de los Municipios y de las Demarcaciones Territoriales del Distrito Federal						0
a5) Fondo de Aportaciones Múltiples Adultos						0
a7) Fondo de Aportaciones para la Seguridad Pública de los Estados y del Distrito Federal						0
a8) Fondo de Aportaciones para el Fortalecimiento de las Entidades Federativas	657,154,929	23,037,852	680,192,781	680,192,781	680,192,781	23,037,852
B. Convenios (B=b1+b2+b3+b4)	0	0	0	0	0	0
b1) Convenios de Protección Social en Salud						0
b2) Convenios de Descentralización						0
b3) Convenios de Reasignación						0
b4) Otros Convenios y Subsidios						0
C. Fondos Distintos de Aportaciones (C=c1+c2)	0	0	0	0	0	0
c1) Fondo para Entidades Federativas y Municipios Productores de Hidrocarburos						0
c2) Fondo Minero						0
D. Transferencias, Subsidios y Subvenciones, y Pensiones y Jubilaciones	0	0	0	0	0	0
E. Otras Transferencias Federales Etiquetadas	0	0	0	0	0	0
F. Productos	1,842,149	234,225	2,076,374	2,076,374	2,076,374	234,225
II. Total de Transferencias Federales Etiquetadas (II = A + B + C + D + E)	759,084,578	27,617,409	786,701,987	786,701,987	786,701,987	27,617,409
III. Ingresos Derivados de Financiamientos (III = A)	0	0	0	0	0	0
A. Ingresos Derivados de Financiamientos	0	0	0	0	0	0
B.-Productos	0	0	0	0	0	0
IV. Total de Ingresos (IV = I + II + III)	3,356,102,288	628,866,903	4,024,969,201	4,024,969,201	4,024,969,201	628,866,903
Datos Informativos						
1. Ingresos Derivados de Financiamientos con Fuente de Pago de Ingresos de Libre Disposición	0	0	0	0	0	0





H. AYUNTAMIENTO DE
SAN LUIS POTOSÍ
2021-2024


MUNICIPIO DE SAN LUIS POTOSÍ, S.L.P.
Estado Analítico de Ingresos Detallado - LDF
Del 1 de enero al 31 de Diciembre de 2022
(PESOS)

Concepto	Ingreso					Diferencia (e)
	Estimado (d)	Ampliaciones/ (Reducciones)	Modificado	Devengado	Recaudado	
2. Ingresos Derivados de Financiamientos con Fuente de Pago de Transferencias Federales Etiquetadas	0	0	0	0	0	0
3. Ingresos Derivados de Financiamientos (3 = 1 + 2)	0	0	0	0	0	0


MRO. ENRIQUE FRANCISCO
GALINDO CEBALLOS
PRESIDENTE MUNICIPAL
AUTORIZÓ


C.P. ARTURO JAIMES
NÚÑEZ
TESORERO MUNICIPAL
ELABORÓ


LIC. LUIS VICTOR HUGO
SALGADO DELGADILLO
SÍNDICO MUNICIPAL
Vo. Bo.


LIC. GABRIELA LÓPEZ Y LÓPEZ
CONTRALORA MUNICIPAL
REVISÓ



**H. AYUNTAMIENTO DE
SAN LUIS POTOSÍ
2021-2024**

MUNICIPIO DE SAN LUIS POTOSÍ, S.L.P.
Estado Analítico del Ejercicio del Presupuesto de Egresos Detallado - LDF
Clasificación por Objeto del Gasto (Capítulo y Concepto)
Del 1 de Enero al 31 de Diciembre de 2022.
(PESOS)

Concepto (c)	Egresos					Subejercicio (e)
	Aprobado (d)	Ampliaciones/ (Reducciones)	Modificado	Devengado	Pagado	
I. Gasto No Etiquetado (I=A+B+C+D+E+F+G+H+I)	2,638,859,064.52	601,004,992.46	3,239,864,056.98	3,239,864,056.98	2,979,346,789.35	0
A. Servicios Personales (A=a1+a2+a3+a4+a5+a6+a7+a8)	1,519,271,135.71	- 56,256,950.26	1,463,014,185.45	1,463,014,185.45	1,439,018,780.82	0
a1) Remuneraciones al Personal de Carácter Permanente	798,491,130.14	-70708329.03	727,782,801.11	727,782,801.11	727,782,801.11	0
a2) Remuneraciones al Personal de Carácter Transitorio	44,448,390.39	8537107.61	52,985,498.00	52,985,498.00	52,985,498.00	0
a3) Remuneraciones Adicionales y Especiales	243,886,702.71	-905743.08	242,980,959.63	242,980,959.63	242,980,959.63	0
a4) Seguridad Social	41,464,321.14	-5937860.32	35,526,460.82	35,526,460.82	34,787,260.82	0
a5) Otras Prestaciones Sociales y Económicas	273,489,056.70	34,055,486.92	307,544,543.62	307,544,543.62	284,531,799.99	0
a6) Previsiones	0	0	0	0	0	0
a7) Pago de Estímulos a Servidores Públicos	9,162,986.60	4,518,297.54	13,681,284.14	13,681,284.14	13,681,284.14	0
a8) Impuesto sobre nominas y otros que se deriven de una relación de trabajo cog 398	108,328,548.03	- 25,815,909.90	82,512,638.13	82,512,638.13	82,269,187.13	0
B. Materiales y Suministros (B=b1+b2+b3+b4+b5+b6+b7+b8+b9)	179,042,984.03	67,372,949.92	246,415,933.95	246,415,933.95	221,854,533.61	0
b1) Materiales de Administración, Emisión de Documentos y Artículos Oficiales	14,717,710.86	- 886,150.58	13,831,560.28	13,831,560.28	9,815,406.03	0
b2) Alimentos y Utensilios	4,526,503.91	601,903.64	5,128,407.55	5,128,407.55	4,393,558.10	0
b3) Materias Primas y Materiales de Producción y Comercialización						0
b4) Materiales y Artículos de Construcción y de Reparación	21,199,408.64	39,531,691.19	60,731,099.83	60,731,099.83	59,960,376.91	0
b5) Productos Químicos, Farmacéuticos y de Laboratorio	41,941,112.13	10,832,894.64	52,774,006.77	52,774,006.77	42,868,332.57	0
b6) Combustibles, Lubricantes y Aditivos	69,600,000.00	15,685,094.62	85,285,094.62	85,285,094.62	76,701,595.41	0
b7) Vestuario, Blancos, Prendas de Protección y Artículos Deportivos	19,820,736.32	- 876,549.40	18,944,186.92	18,944,186.92	18,616,737.59	0
b8) Materiales y Suministros Para Seguridad	251,223.00	3,637,415.21	3,888,638.21	3,888,638.21	3,888,638.21	0
b9) Herramientas, Refacciones y Accesorios Menores	6,986,289.17	- 1,153,349.40	5,832,939.77	5,832,939.77	5,609,888.79	0
C. Servicios Generales (C=c1+c2+c3+c4+c5+c6+c7+c8+c9)	573,015,495.05	247,268,223.60	820,283,718.65	820,283,718.65	675,467,671.86	0
c1) Servicios Básicos	37,605,168.51	213,516,778.84	251,121,947.35	251,121,947.35	126,136,974.30	0
c2) Servicios de Arrendamiento	109,915,123.67	14,669,017.49	124,584,141.16	124,584,141.16	120,012,469.00	0
c3) Servicios Profesionales, Científicos, Técnicos y Otros Servicios	278,004,851.05	- 52,828,125.74	225,176,725.31	225,176,725.31	222,700,520.12	0
c4) Servicios Financieros, Bancarios y Comerciales	15,586,048.22	- 4,050,261.37	11,535,786.85	11,535,786.85	10,085,797.22	0
c5) Servicios de Instalación, Reparación, Mantenimiento y Conservación	26,098,210.28	- 2,573,161.49	23,525,048.79	23,525,048.79	23,150,872.01	0
c6) Servicios de Comunicación Social y Publicidad	52,995,924.15	26,629,728.05	79,625,652.20	79,625,652.20	78,853,572.73	0
c7) Servicios de Traslado y Viáticos	2,525,265.45	4,259.43	2,529,524.88	2,529,524.88	2,384,723.65	0
c8) Servicios Oficiales	50,284,903.72	51,899,988.39	102,184,892.11	102,184,892.11	92,142,742.83	0
c9) Otros Servicios Generales						0
D. Transferencias, Asignaciones, Subsidios y Otras Ayudas (D=d1+d2+d3+d4+d5)	186,667,582.92	204,801,332.20	391,468,915.12	391,468,915.12	382,012,726.59	0
d1) Transferencias Internas y Asignaciones al Sector Público	14,000,000.00	-2000000	12,000,000.00	12,000,000.00	12,000,000.00	0



H. AYUNTAMIENTO DE
SAN LUIS POTOSÍ
2021-2024

MUNICIPIO DE SAN LUIS POTOSÍ, S.L.P.
Estado Analítico del Ejercicio del Presupuesto de Egresos Detallado - LDF
Clasificación por Objeto del Gasto (Capítulo y Concepto)
Del 1 de Enero al 31 de Diciembre de 2022.
(PESOS)

Concepto (c)	Egresos					Subejercicio (e)
	Aprobado (d)	Ampliaciones/ (Reducciones)	Modificado	Devengado	Pagado	
d2) Transferencias al Resto del Sector Público	2,430,715.38	-2430715.38	0	0	0	0
d3) Subsidios y Subvenciones	4,289,616.00	-4289616	0	0	0	0
d4) Ayudas Sociales	165,947,251.54	202,839,663.58	368,886,915.12	368,886,915.12	359,430,726.59	0
d5) Pensiones y Jubilaciones						0
d6) Transferencias a Fideicomisos, Mandatos y Otros Análogos	0	0	0	0	0	0
d7) Transferencias a la Seguridad Social	0	0	0	0	0	0
d8) Donativos	-	10,582,000.00	10,582,000.00	10,582,000.00	10,582,000.00	0
d9) Transferencias al Exterior						0
E. Bienes Muebles, Inmuebles e Intangibles (E=e1+e2+e3+e4+e5+e6+e7+e8+e9)	32,956,108.97	4,701,257.74	37,657,366.71	37,857,366.71	34,810,677.72	0
e1) Mobiliario y Equipo de Administración	6,683,736.21	8,043,139.10	14,726,875.31	14,726,875.31	14,275,525.60	0
e2) Mobiliario y Equipo Educativo y Recreativo	315,146.00	2,569,529.45	2,884,675.45	2,884,675.45	1,903,495.97	0
e3) Equipo e Instrumental Médico y de Laboratorio	400,943.80	115,033.80	285,910.00	285,910	282,296.6	0
e4) Vehículos y Equipo de Transporte	1,735,018.01	8,028,478.03	9,763,496.04	9,763,496.04	9,563,495.16	0
e5) Equipo de Defensa y Seguridad	5,000,000.00	4,944,416.34	55,583.66	55,583.66	55,583.66	0
e6) Maquinaria, Otros Equipos y Herramientas	16,285,186.75	12,304,910.25	3,980,276.50	3,980,276.50	2,896,131.4	0
e7) Activos Biológicos						0
e8) Bienes Inmuebles	0	4,258,294.96	4,258,294.96	4,258,294.96	4,138,600	0
e9) Activos Intangibles	2,556,078.20	833,823.41	1,722,254.79	1,722,254.79	1,695,549.33	0
F. Inversión Pública (F=f1+f2+f3)	56,405,757.84	152,998,807.5	209,404,565.34	209,404,565.34	157,552,727.34	0
f1) Obra Pública en Bienes de Dominio Público	56,405,757.84	147,058,547.72	203,484,305.56	203,484,305.56	153,612,474.5	0
f2) Obra Pública en Bienes Propios	0	5,940,259.78	5,940,259.78	5,940,259.78	3,940,252.85	0
f3) Proyectos Productivos y Acciones de Fomento	0	0	0	0	0	0
G. Inversiones Financieras y Otras Provisiones (G=g1+g2+g3+g4+g5+g6+g7)	0	0	0	0	0	0
g1) Inversiones Para el Fomento de Actividades Productivas	0	0	0	0	0	0
g2) Acciones y Participaciones de Capital	0	0	0	0	0	0
g3) Compra de Títulos y Valores	0	0	0	0	0	0
g4) Concesión de Préstamos	0	0	0	0	0	0
g5) Inversiones en Fideicomisos, Mandatos y Otros Análogos	0	0	0	0	0	0
Fideicomiso de Desastres Naturales (Informativo)	0	0	0	0	0	0
g6) Otras Inversiones Financieras	0	0	0	0	0	0
g7) Provisiones para Contingencias y Otras Erogaciones Especiales	0	0	0	0	0	0
H. Participaciones y Aportaciones (H=h1+h2+h3)	0	15,298,449.90	15,298,449.90	15,298,449.90	12,308,739.55	0
h1) Participaciones	0	0	0	0	0	0
h2) Aportaciones	0	0	0	0	0	0
h3) Convenios	0	15,298,449.90	15,298,449.90	15,298,449.90	12,308,739.55	0
I. Deuda Pública (I=i1+i2+i3+i4+i5+i6+i7)	91,600,000.00	35,179,078.14	56,320,921.86	56,320,921.86	56,320,921.86	0
i1) Amortización de la Deuda Pública	20,700,000.00	0	20,700,000.00	20,700,000.00	20,700,000.00	0



H. AYUNTAMIENTO DE
SAN LUIS POTOSÍ
2021-2024

MUNICIPIO DE SAN LUIS POTOSÍ, S.L.P.
Estado Analítico del Ejercicio del Presupuesto de Egresos Detallado - LDF
Clasificación por Objeto del Gasto (Capítulo y Concepto)
Del 1 de Enero al 31 de Diciembre de 2022.
(PESOS)

Concepto (c)	Egresos					Subejercicio (e)
	Aprobado (d)	Ampliaciones/ (Reducciones)	Modificado	Devengado	Pagado	
i2) Intereses de la Deuda Pública	25,000,000.00	8596748.18	33,596,748.18	33,596,748.18	33,596,748.18	0
i3) Comisiones de la Deuda Pública	0	0	0	0	0	0
i4) Gastos de la Deuda Pública	0	1,075,668.70	1,075,668.70	1,075,668.70	1,075,668.70	0
i5) Costo por Coberturas	0	0	0	0	0	0
i6) Apoyos Financieros	0	0	0	0	0	0
i7) Adecuos de Ejercicios Fiscales Anteriores (ADEFAS)	45,800,000.00	44,851,495.02	948,504.98	948,504.98	948,504.98	0
II. Gasto Etiquetado (II=A+B+C+D+E+F+G+H+I)	757,243,233.62	27,861,910.30	785,105,143.92	785,105,143.92	705,355,465.35	0
A. Servicios Personales (A=a1+a2+a3+a4+a5+a6+a7)	0	0	0	0	0	0
a1) Remuneraciones al Personal de Carácter Permanente	0	0	0	0	0	0
a2) Remuneraciones al Personal de Carácter Transitorio	0	0	0	0	0	0
a3) Remuneraciones Adicionales y Especiales	0	0	0	0	0	0
a4) Seguridad Social	0	0	0	0	0	0
a5) Otras Prestaciones Sociales y Económicas	0	0	0	0	0	0
a6) Previsiones	0	0	0	0	0	0
a7) Pago de Estímulos a Servidores Públicos	0	0	0	0	0	0
a8) Impuesto sobre nominas y otros que se deriven de una relación de trabajo	0	0	0	0	0	0
B. Materiales y Suministros (B=b1+b2+b3+b4+b5+b6+b7+b8+b9)	0	19,492,131.53	19,492,131.53	19,492,131.53	8,339,545.24	0
b1) Materiales de Administración, Emisión de Documentos y Artículos Oficiales	0	10,690.88	10,690.88	10,690.88	10,187.60	0
b2) Alimentos y Utensilios	0	0	0	0	0	0
b3) Materias Primas y Materiales de Producción y Comercialización	0	0	0	0	0	0
b4) Materiales y Artículos de Construcción y de Reparación	0	18,343,157.89	18,343,157.89	18,343,157.89	7,808,935.71	0
b5) Productos Químicos, Farmacéuticos y de Laboratorio	0	889,698.32	889,698.32	889,698.32	482,582.53	0
b6) Combustibles, Lubricantes y Aditivos	0	112,205.36	112,205.36	112,205.36	0	0
b7) Vestuario, Blancos, Prendas de Protección y Artículos Deportivos	0	0	0	0	0	0
b8) Materiales y Suministros Para Seguridad	0	0	0	0	0	0
b9) Herramientas, Refacciones y Accesorios Menores	0	136,379.08	136,379.08	136,379.08	37,839.4	0
C. Servicios Generales (C=c1+c2+c3+c4+c5+c6+c7+c8+c9)	390,000,805.62	3,621,977.70	386,378,827.92	386,378,827.92	375,132,092.65	0
c1) Servicios Básicos	130,000,000.00	22,242,977.91	107,757,022.09	107,757,022.09	107,757,022.09	0
c2) Servicios de Arrendamiento	0	0	0	0	0	0
c3) Servicios Profesionales, Científicos, Técnicos y Otros Servicios	0	0	0	0	0	0
c4) Servicios Financieros, Bancarios y Comerciales	805.62	2176.05	2,981.67	2,981.67	2,981.67	0
c5) Servicios de Instalación, Reparación, Mantenimiento y Conservación	260,000,000.00	186,188,24.16	278,618,824.16	278,618,824.16	267,372,088.89	0

000076



H. AYUNTAMIENTO DE
SAN LUIS POTOSÍ
2021-2024

MUNICIPIO DE SAN LUIS POTOSÍ, S.L.P.
Estado Analítico del Ejercicio del Presupuesto de Egresos Detallado - LDF
Clasificación por Objeto del Gasto (Capítulo y Concepto)
Del 1 de Enero al 31 de Diciembre de 2022.
(PESOS)

Concepto (c)	Egresos					Subejercicio (e)
	Aprobado (d)	Ampliaciones/ (Reducciones)	Modificado	Devengado	Pagado	
c6) Servicios de Comunicación Social y Publicidad	0	0	0	0	0	0
c7) Servicios de Traslado y Viáticos	0	0	0	0	0	0
c8) Servicios Oficiales	0	0	0	0	0	0
c9) Otros Servicios Generales	0	0	0	0	0	0
D. Transferencias, Asignaciones, Subsidios y Otras Ayudas (D=d1+d2+d3+d4+d5+d6+d7+d8+d9)	0	7,240,323.01	7,240,323.01	7,240,323.01	6,792,762.06	0
d1) Transferencias Internas y Asignaciones al Sector Público	0	0	0	0	0	0
d2) Transferencias al Resto del Sector Público	0	0	0	0	0	0
d3) Subsidios y Subvenciones	0	0	0	0	0	0
d4) Ayudas Sociales	0	7,240,323.01	7,240,323.01	7,240,323.01	6,792,762.06	0
d5) Pensiones y Jubilaciones	0	0	0	0	0	0
d6) Transferencias a Fideicomisos, Mandatos y Otros Análogos	0	0	0	0	0	0
d7) Transferencias a la Seguridad Social	0	0	0	0	0	0
d8) Donativos	0	0	0	0	0	0
d9) Transferencias al Exterior	0	0	0	0	0	0
E. Bienes Muebles, Inmuebles e Intangibles (E=e1+e2+e3+e4+e5+e6+e7+e8+e9)	0	400,246.17	400,246.17	400,246.17	145,439.19	0
e1) Mobiliario y Equipo de Administración	0	0	0	0	0	0
e2) Mobiliario y Equipo Educativo y Recreativo	0	0	0	0	0	0
e3) Equipo e Instrumental Médico y de Laboratorio	0	400,246.17	400,246.17	400,246.17	145,439.19	0
e4) Vehículos y Equipo de Transporte	0	0	0	0	0	0
e5) Equipo de Defensa y Seguridad	0	0	0	0	0	0
e6) Maquinaria, Otros Equipos y Herramientas	0	0	0	0	0	0
e7) Activos Biológicos	0	0	0	0	0	0
e8) Bienes Inmuebles	0	0	0	0	0	0
e9) Activos Intangibles	0	0	0	0	0	0
F. Inversión Pública (F=f1+f2+f3)	367,242,428.00	4,276,323.29	371,518,751.29	371,518,751.29	314,889,478.21	0
f1) Obra Pública en Bienes de Dominio Público	367,242,428.00	3,047,357.94	370,289,785.94	370,289,785.94	314,274,635.5	0
f2) Obra Pública en Bienes Propios	0	1,228,965.35	1,228,965.35	1,228,965.35	614,842.68	0
f3) Proyectos Productivos y Acciones de Fomento	0	0	0	0	0	0
G. Inversiones Financieras y Otras Provisiones (G=g1+g2+g3+g4+g5+g6+g7)	0	0	0	0	0	0
g1) Inversiones Para el Fomento de Actividades Productivas	0	0	0	0	0	0
g2) Acciones y Participaciones de Capital	0	0	0	0	0	0
g3) Compra de Títulos y Valores	0	0	0	0	0	0
g4) Concesión de Préstamos	0	0	0	0	0	0
g5) Inversiones en Fideicomisos, Mandatos y Otros Análogos	0	0	0	0	0	0
Fideicomiso de Desastres Naturales (Informativo)	0	0	0	0	0	0
g6) Otras Inversiones Financieras	0	0	0	0	0	0



H. AYUNTAMIENTO DE
SAN LUIS POTOSÍ
2021-2024

MUNICIPIO DE SAN LUIS POTOSÍ, S.L.P.
Estado Analítico del Ejercicio del Presupuesto de Egresos Detallado - LDF
Clasificación por Objeto del Gasto (Capítulo y Concepto)
Del 1 de Enero al 31 de Diciembre de 2022.
(PESOS)

Concepto (c)	Egresos					Subejercicio (e)
	Aprobado (d)	Ampliaciones/ (Reducciones)	Modificado	Devengado	Pagado	
g7) Provisiones para Contingencias y Otras Erogaciones Especiales	0	0	0	0	0	0
H. Participaciones y Aportaciones (H=h1+h2+h3)	0	74,864.00	74,864.00	74,864.00	56,148.00	0
h1) Participaciones	0	0	0	0	0	0
h2) Aportaciones	0	0	0	0	0	0
h3) Convenios	0	74,864.00	74,864.00	74,864.00	56,148.00	0
I. Deuda Pública (I=i1+i2+i3+i4+i5+i6+i7)	0	0	0	0	0	0
i1) Amortización de la Deuda Pública	0	0	0	0	0	0
i2) Intereses de la Deuda Pública	0	0	0	0	0	0
i3) Comisiones de la Deuda Pública	0	0	0	0	0	0
i4) Gastos de la Deuda Pública	0	0	0	0	0	0
i5) Costo por Coberturas	0	0	0	0	0	0
i6) Apoyos Financieros	0	0	0	0	0	0
i7) Adeudos de Ejercicios Fiscales Anteriores (ADEFAS)	0	0	0	0	0	0
III. Total de Egresos (III = I + II)	3,396,102,298.14	628,866,902.76	4,024,969,200.90	4,024,969,200.90	3,684,702,254.70	-


 MTRO. ENRIQUE FRANCISCO
 GALINDO CEBALLOS
 PRESIDENTE MUNICIPAL
 AUTORIZÓ


 C.P. ARTURO JAIMES
 NÚÑEZ
 TESORERO MUNICIPAL
 ELABORÓ


 LIC. LUIS VICTOR HUGO
 SALGADO DELGADILLO
 SÍNDICO MUNICIPAL
 Vo. Bo.


 LIC. GABRIELA LÓPEZ Y LÓPEZ
 CONTRALORA MUNICIPAL
 REVISÓ



H. AYUNTAMIENTO DE
SAN LUIS POTOSÍ
2021-2024

MUNICIPIO DE SAN LUIS POTOSÍ
Estado Analítico del Ejercicio del Presupuesto de Egresos Detallado - LDF
Clasificación Administrativa
Del 1 de enero al 31 de Diciembre de 2022.
(PESOS)

Concepto (c)	Egresos					Subejercicio (e)
	Aprobado (d)	Amparados (Reducciones)	Modificada	Devengado	Pagado	
I. Gasto No Etiquetado (I=A+B+C+D+E+F+G+H)	2,638,859,084.52	601,004,992.46	3,239,864,068.98	3,239,864,068.98	2,979,346,789.35	0
OF. DE PRESIDENCIA MUNICIPAL	26,321,283.80	71,806.61	26,249,676.99	26,249,676.99	26,223,366.20	0
DES. DE PROY. INSTS. Y GESTION	1,722,452.17	1,626,721.18	95,730.99	95,730.99	95,730.99	0
OF. DE TESORERIA MUNICIPAL	192,994,948.42	78,996,872.11	113,998,276.31	113,998,276.31	113,947,214.73	0
DIRECCION DE INGRESOS	42,617,704.52	13,544,884.40	56,162,588.82	56,162,588.82	54,428,089.37	0
CONTROL PRESUPUESTAL	1,153,832.57	1,155,832.57	-	0	0	0
DIRECCIÓN DE CONTABILIDAD GUBERNAMENTAL	6,456,058.22	62,491.08	6,518,549.30	6,518,549.30	6,518,549.30	0
EJECUCION FISCAL	158,189.70	30,548.74	188,738.44	188,738.44	188,738.44	0
PARQUIMETROS.	10,158,115.19	1,769,059.48	11,927,174.68	11,927,174.68	11,898,698.08	0
OF. OFICIALIA MAYOR	14,322,279.97	2,630,058.06	11,692,220.91	11,692,220.91	11,367,771.83	0
DIRECCION DE RECURSOS HUMANOS	48,823,940.75	21,735,523.99	71,659,464.74	71,659,464.74	47,584,719.02	0
COORD.GRAL.DE SERVICIOS GRALES	30,350,292.19	18,606,763.52	48,957,055.71	48,957,055.71	48,323,563.40	0
COORD.GRAL.DE PATRIMONIO	5,713,560.85	412,353.72	6,125,914.57	6,125,914.57	6,124,083.94	0
DIRECCION DE SERVICIOS MEDICOS	261,086,748.10	232,831,230.82	28,255,517.28	28,255,517.28	27,799,591.20	0
OF. CONTRALORIA MUNICIPAL	18,340,190.28	5,300,303.82	21,640,493.88	21,640,493.88	21,502,892.60	0
DESARROLLO ECONOMICO	13,543,800.75	793,292.04	14,337,092.79	14,337,092.78	14,313,957.07	0
OF. COMUNICACION SOCIAL	70,718,477.29	28,691,737.81	99,410,215.10	99,410,215.10	98,138,742.08	0
DIRECCION DE ADQUISICIONES ARRENDAMIENTOS Y SERVICIOS	51,083,309.32	12,119,446.88	63,212,756.30	63,212,756.30	50,053,740.23	0
DIRECCION DE INNOVACION TECNOLOGICA	14,812,007.23	8,564,448.89	23,376,456.22	23,376,456.22	23,385,985.13	0
SECRETARIA TECNICA	17,365,345.89	15,686,638.73	33,051,984.82	33,051,984.82	32,964,658.35	0
DIRECCION DE GESTION ECOLOGICA Y MANEJO DE RESIDUOS	101,331,648.20	35,188,576.73	136,520,224.93	136,520,224.93	133,472,317.78	0
COORDINACION DE PARQUES Y JARDINES	56,541,676.78	9,251,236.27	65,792,913.05	65,792,913.05	65,282,670.41	0
COORDINACION DE CEMENTERIOS MUNICIPALES	14,135,903.04	2,008,548.07	16,144,451.11	16,144,451.11	16,127,030.78	0
DIRECCION DE CATASTRO	102,594,376.09	187,822,168.41	290,416,544.50	290,416,544.50	290,319,414.36	0
DIRECCION DE MOVILIDAD Y ESPACIO PUBLICO	2,659,592.53	995,328.88	3,654,919.41	3,654,919.41	3,654,919.41	0
COORDINACION DE ALUMBRADO PUBLICO	35,327,691.56	22,747,292.52	58,074,984.08	58,074,984.08	55,863,247.48	0
DIRECCION DE CULTURA	27,829,276.61	25,748,005.00	53,575,281.61	53,575,281.61	52,098,050.29	0
DEPTO. PLAZAS MERCADOS Y PISO	16,580,385.48	2,877,293.08	19,467,678.56	19,467,678.56	19,415,811.81	0
ACTIVIDADES COMERCIALES Y ESPE	18,927,042.82	59,594.33	18,886,637.15	18,986,637.15	18,857,672.67	0
SUBDIRECCION INSPECCION GENERAL	13,182,243.95	5,890,386.16	19,152,830.11	19,152,830.11	19,152,830.11	0
DEPTO. DE ANUNCIOS	1,384.80	1,384.00	0	0	0	0
OFICINA DE RASTRO MUNICIPAL	34,882,484.58	10,060,760.79	44,923,225.37	44,923,225.37	44,777,303.12	0
EDUCACION MUNICIPAL	77,886,594.39	10,451,457.07	87,435,137.32	87,435,137.32	88,705,011.25	0
DIRECCION DE TURISMO	19,010,534.94	5,083,247.08	24,103,782.00	24,103,782.00	22,868,422.30	0
SEC. DE SEG Y PROT CIUDADANA	580,448,721.77	27,772,445.17	608,221,166.94	608,221,166.94	488,594,873.40	0
POLICIA VIAL	36,809,531.28	65,994,922.30	104,804,453.58	104,804,453.58	104,013,958.84	0
DIRECCION DE PROTECCION SOCIAL DE LA DELINCUENCIA Y VIOLENCIA DE GENERO CON PARTICIPACION CIUDADANA	108,547.00	108,547.00	0	0	0	0
OF. DE REGIDORES	33,843,567.74	2,087,082.92	35,910,650.66	35,910,650.66	35,808,080.84	0
SINDICATURA ADMINISTRATIVA	58,318,706.22	4,308,105.43	54,010,600.79	54,010,600.79	53,998,491.72	0
SINDICATURA CIVIL	7,296,426.62	2,033,175.41	5,263,251.21	5,263,251.21	5,231,636.31	0
OFICINA DE ASUNTOS JURIDICOS	10,365,794.68	4,754,388.22	15,120,182.90	15,120,182.90	15,113,544.41	0
OF. DE SECRETARIA GENERAL	21,588,514.26	9,150,200.01	30,718,714.27	30,718,714.27	24,493,008.84	0
RECLUTAMIENTO	3,587,177.97	1,269,456.56	4,886,634.52	4,886,634.52	4,886,634.52	0
OFICIALIAS DEL REGISTRO CIVIL	13,728,217.95	3,063,482.35	16,791,700.30	16,791,700.30	16,781,877.52	0
PROTECCION CIVIL	24,189,557.97	5,068,099.47	19,103,458.50	19,103,458.50	19,015,619.91	0
DIRECCION DIF MUNICIPAL	97,137,931.73	18,896,873.68	114,034,805.41	114,034,805.41	111,816,256.78	0
DIF DE BIENESTAR Y DES SOCIAL	110,083,117.09	50,582,421.77	160,665,538.86	160,665,538.86	150,588,696.90	0
DEPTO.DESARROLLO SOCIAL MPAL	242,108.13	203,757.43	38,350.70	38,350.70	38,350.70	0
UNIDAD MUNICIPAL DE ATENCION A LAS MUJERES	8,012,903.55	2,435,034.77	5,577,868.78	5,577,868.78	5,561,604.54	0
DIRECCION DE DEPORTE	63,149,383.68	15,385,997.95	47,763,385.73	47,763,385.73	47,566,875.14	0
DIRECCION DE LA UNIDAD DE ATENCION A PUEBLOS INDIGENAS	2,016,080.64	308,244.05	1,707,836.59	1,707,836.59	1,706,460.84	0
COORDINACION OPERATIVA DE IMAGEN URBANA	21,137,700.45	73,027,461.87	94,165,162.42	94,165,162.42	86,826,189.89	0
DIRECCION DE ADMINISTRACION TERRITORIAL Y DESARROLLO URBANO	23,237,154.46	31,537,859.22	54,775,013.88	54,775,013.88	54,646,981.96	0
DIRECCION DE OBRAS PUBLICAS	53,097,773.48	234,135,883.42	287,233,656.90	287,233,656.90	230,774,825.25	0
DIRECCION DE LA UNIDAD DE GESTION DEL CENTRO HISTORICO	33,323,223.88	9,566,498.82	23,756,726.96	23,756,726.96	23,732,181.07	0
OF. DELEGACION DE POZOS	42,475,315.15	7,754,239.79	50,229,554.94	50,229,554.94	49,864,711.45	0
OF. DELEGACION DE BOCAS	19,390,980.12	2,484,473.31	21,875,433.43	21,875,433.43	21,878,614.08	0
OF. DELEGACION LA PILA	20,555,315.84	1,999,026.67	22,554,342.31	22,554,342.31	21,981,632.02	0
COORDINACIÓN MUNICIPAL DE DERECHOS HUMANOS	2,368,228.08	378,795.17	1,989,432.89	1,989,432.89	1,988,258.35	0

000000



M. AYUNTAMIENTO DE
SAN LUIS POTOSÍ
2021-2024

MUNICIPIO DE SAN LUIS POTOSÍ
Estado Analítico del Ejercicio del Presupuesto de Egresos Detallado - LDF
Clasificación Administrativa
Del 1 de enero al 31 de Diciembre de 2022.
(PESOS)


Concepto (c)	Egresos					Subejercicio (e)
	Aprobado (d)	Ampliaciones/ (Reducciones)	Modificado	Devengado	Pagado	
JEFATURA DE OFICINA DE LA PRESIDENCIA	2,665,754.04	914,082.72	3,579,836.76	3,579,836.76	3,252,550.81	0
II. Gasto Etiquetado (II=A+B+C+D+E+F+G+H)	757,243,234	27,861,910.30	785,105,143.92	785,105,143.92	705,355,465.35	0
DIRECCION DE GESTION ECOLOGICA Y MANEJO DE RESIDUOS	260,000,000.00	18057824.38	278,057,824.38	278,057,824.38	266,811,089.11	0
COORDINACION DE ALUMBRADO PUBLICO	130,000,000.00	22,242,977.91	107,757,022.09	107,757,022.09	107,757,022.09	0
DIRECCION DIF MUNICIPAL	0	9,774,760.14	9,774,760.14	9,774,760.14	8050650.47	0
DIR DE BIENESTAR Y DES SOCIAL	0	74,864.00	74,864.00	74864	56148	0
DIRECCION DE OBRAS PUBLICAS	367,243,233.62	22,197,439.69	389,440,673.31	389,440,673.31	322,680,555.68	0
III. Total de Egresos (III = I + II)	3,396,102,298	628,866,903	4,024,969,201	4,024,969,201	3,684,702,255	0


MTRO. ENRIQUE FRANCISCO
GALINDO CEBALLOS
PRESIDENTE MUNICIPAL
AUTORIZO


C.P. ARTURO JAMES
NUNEZ
TESORERO MUNICIPAL
ELABORO


LIC. LUIS VICTOR HUGO
SALGADO DELGADILLO
SINDICO MUNICIPAL
Vd. Bn.


LIC. GABRIELA LÓPEZ Y LÓPEZ
CONTRALORA MUNICIPAL
REVISO



MUNICIPIO DE SAN LUIS POTOSÍ, S.L.P.
Estado Analítico del Ejercicio del Presupuesto de Egresos Detallado - LDF
Clasificación Funcional (Finalidad y Función)
Del 1 de enero Al 31 de Diciembre de 2022
(PESOS)

Concepto (c)	Egresos					
	Aprobado (d)	Ampliaciones/ (Reducciones)	Modificado	Devengado	Pagado	Subejercicio (e)
I. Gasto No Etiquetado (I=A+B+C+D)	2,838,859,064.62	601,004,992.48	3,239,864,056.98	3,239,884,056.98	2,879,346,789.35	0.00
A. Gobierno (A=a1+a2+a3+a4+a5+a6+a7+a8)	2,300,048,302.65	345,134,720.37	2,645,183,023.02	2,645,183,023.02	2,443,350,203.73	0.00
a1) Legislación	0	0	0	0	0	0
a2) Justicia	2,321,779.84	355,485.82	1,966,294.02	1,966,294.02	1,964,755.51	0
a3) Coordinación de la Política de Gobierno	123,247,258.78	2,573,970.69	125,821,229.47	125,821,229.47	125,388,091.85	0
a4) Relaciones Exteriores	0	0	0	0	0	0
a5) Asuntos Financieros y Hacendarios	1,311,872,719.58	67,312,111.22	1,244,560,608.36	1,244,560,608.36	1,174,483,168.30	0
a6) Seguridad Nacional	0	0	0	0	0	0
a7) Asuntos de Orden Público y de Seguridad Interior	642,705,166.63	87,730,996.49	730,436,163.12	730,436,163.12	607,948,844.61	0
a8) Otros Servicios Generales	219,901,377.82	322,497,350.23	542,398,728.05	542,398,728.05	533,565,343.46	0
B. Desarrollo Social (B=b1+b2+b3+b4+b5+b6+b7)	195,380,939.69	276,212,484.32	471,593,343.91	471,593,343.91	414,357,688.33	0.00
b1) Protección Ambiental	83070.6	70,021.27	13,049.33	13049.33	12106.49	0
b2) Vivienda y Servicios a la Comunidad	0	254,178,057.55	254,178,057.55	254178057.6	199573501	0
b3) Salud	0	0	0	0	0	0
b4) Recreación, Cultura y Otras Manifestaciones Sociales	91,029,476.63	23,717,553.87	114,747,030.50	114,747,030.50	113,836,097.73	0
b5) Educación	57,785,561.72	10,347,135.83	68,132,697.55	68,132,697.55	67,214,849.74	0
b6) Protección Social	46,482,839.64	11,960,321.66	34,522,508.98	34,522,508.98	34,521,133.33	0
b7) Otros Asuntos Sociales	0	0	0	0	0	0
C. Desarrollo Económico (C=c1+c2+c3+c4+c5+c6+c7+c8+c9)	51,928,922.28	14,836,945.91	66,766,768.19	66,766,768.19	65,317,875.43	0.00
c1) Asuntos Económicos, Comerciales y Laborales en General	13,468,253.02	849,424.80	14,317,677.92	14,317,677.92	14,295,885.56	0
c2) Agropacaría, Silvicultura, Pesca y Caza	0	0	0	0	0	0
c3) Combustibles y Energía	0	0	0	0	0	0
c4) Minería, Manufacturas y Construcción	0	0	0	0	0	0
c5) Transporte	0	0	0	0	0	0
c6) Comunicaciones	0	0	0	0	0	0
c7) Turismo	18,988,424.94	5,114,357.06	24,103,782.00	24,103,782.00	22,666,422.30	0
c8) Ciencia, Tecnología e Innovación	19,472,144.32	8,873,163.95	28,345,308.27	28,345,308.27	28,153,867.57	0
c9) Otras Industrias y Otros Asuntos Económicos	0	0	0	0	0	0
D. Otras No Clasificadas en Funciones Anteriores (D=d1+d2+d3+d4)	91,500,000.00	38,179,078.14	56,320,921.88	56,320,921.88	56,320,921.88	0.00
d1) Transacciones de la Deuda Pública / Costo Financiero de la Deuda	45,700,000.00	9672416.88	55,372,416.88	55,372,416.88	55,372,416.88	0
d2) Transferencias, Participaciones y Aportaciones Entre Diferentes Niveles y Ordenes de Gobierno	0	0	0	0	0	0
d3) Saneamiento del Sistema Financiero	0	0	0	0	0	0
d4) Adeudos de Ejercicios Fiscales Anteriores	45,800,000.00	44,851,495.02	948,504.98	948,504.98	948,504.98	0
II. Gasto Etiquetado (II=A+B+C+D)	757,243,233.62	27,861,910.30	785,105,143.92	785,105,143.92	705,355,466.36	0.00
A. Gobierno (A=a1+a2+a3+a4+a5+a6+a7+a8)	390,000,805.62	389,997,823.95	2,981.67	2,981.67	2,981.67	0.00
a1) Legislación	0	0	0	0	0	0
a2) Justicia	0	0	0	0	0	0
a3) Coordinación de la Política de Gobierno	0	0	0	0	0	0
a4) Relaciones Exteriores	0	0	0	0	0	0
a5) Asuntos Financieros y Hacendarios	390,000,805.62	389,997,823.95	2,981.67	2,981.67	2,981.67	0
a6) Seguridad Nacional	0	0	0	0	0	0
a7) Asuntos de Orden Público y de Seguridad Interior	0	0	0	0	0	0
a8) Otros Servicios Generales	0	0	0	0	0	0
B. Desarrollo Social (B=b1+b2+b3+b4+b5+b6+b7)	367,242,428.00	417,859,734.25	785,102,182.25	785,102,182.25	705,392,483.69	0.00
b1) Protección Ambiental	267,154,928.00	13,073,556.64	280,228,484.64	280,228,484.64	288,831,146.82	0
b2) Vivienda y Servicios a la Comunidad	100,087,500.00	392,572,662.73	482,660,162.73	492,660,162.73	427,234,323.61	0
b3) Salud	0	468,180.49	468180.49	468180.49	284614.79	0



H. AYUNTAMIENTO DE
SAN LUIS POTOSÍ
2021-2024

MUNICIPIO DE SAN LUIS POTOSÍ, S.L.P.
Estado Analítico del Ejercicio del Presupuesto de Egresos Detallado - LDF
Clasificación Funcional (Finalidad y Función)
Del 1 de enero Al 31 de Diciembre de 2022
(PESOS)

Concepto (c)	Egresos					Subejercicio (e)
	Aprobado (d)	Ampliaciones/ (Reducciones)	Modificado	Devengado	Pagado	
b4) Recreación, Cultura y Otras Manifestaciones Sociales	0	0	0	0	0	0
b5) Educación	0	4,505,001.38	4,505,001.38	4,505,001.38	2,209,636.4	0
b6) Protección Social	0	7,240,323.01	7,240,323.01	7,240,323.01	6,792,762.06	0
b7) Otros Asuntos Sociales	0	0	0	0	0	0
C. Desarrollo Económico (C=c1+c2+c3+c4+c5+c6+c7+c8+c9)	0	0	0	0	0	0
c1) Asuntos Económicos, Comerciales y Laborales en General	0	0	0	0	0	0
c2) Agropecuaria, Silvicultura, Pesca y Caza	0	0	0	0	0	0
c3) Combustibles y Energía	0	0	0	0	0	0
c4) Minería, Manufacturas y Construcción	0	0	0	0	0	0
c5) Transporte	0	0	0	0	0	0
c6) Comunicaciones	0	0	0	0	0	0
c7) Turismo	0	0	0	0	0	0
c8) Ciencia, Tecnología e Innovación	0	0	0	0	0	0
c9) Otras Industrias y Otros Asuntos Económicos	0	0	0	0	0	0
D. Otras No Clasificadas en Funciones Anteriores (D=d1+d2+d3+d4)	0	0	0	0	0	0
d1) Transacciones de la Deuda Pública / Costo Financiero de la Deuda	0	0	0	0	0	0
d2) Transferencias, Participaciones y Aportaciones Entre Diferentes Niveles y Ordenes de Gobierno	0	0	0	0	0	0
d3) Saneamiento del Sistema Financiero	0	0	0	0	0	0
d4) Adeudos de Ejercicios Fiscales Anteriores	0	0	0	0	0	0
III. Total de Egresos (III = I + II)	3,396,102,298.14	628,866,902.76	4,024,969,200.90	4,024,969,200.90	3,684,702,254.70	0

MTRO. ENRIQUE FRANCISCO
GALINDO CEBALLOS
PRESIDENTE MUNICIPAL
AUTORIZÓ

C.P. ARTURO JAIMES
NÚÑEZ
TESORERO MUNICIPAL
ELABORÓ

LIC. LUIS VÍCTOR HUGO
SALGADO DELGADILLO
SÍNDICO MUNICIPAL
Vº. Bº.

LIC. GABRIELA LÓPEZ Y LÓPEZ
CONTRALORA MUNICIPAL
REVISÓ



H. AYUNTAMIENTO DE
SAN LUIS POTOSÍ
2021-2024

MUNICIPIO DE SAN LUIS POTOSÍ, S.L.P.
Estado Análítico del Ejercicio del Presupuesto de Egresos Detallado- LDF
Clasificación de Servicios Personales por Categoría
Del 1 de Enero al 31 de Diciembre 2022 (b)

Concepto (c)	Egresos					Subejercicio (e)
	Aprobado (d)	Ampliaciones/ (Reducciones)	Modificado	Devengado	Pagado	
I. Gasto No Etiquetado (I=A+B+C+D+E+F)	1,410,942,588	-30,441,040	1,380,501,547	1,380,501,547	1,356,749,604	0
A. Personal Administrativo y de Servicio Público	964,132,505	-3,809,889	960,322,616	960,322,616	936,670,673	0
B. Magisterio	49,003,091	3,104,724	52,107,816	52,107,816	52,107,816	0
C. Servicios de Salud (C=c1+c2)	19,533,370	-81,654	19,451,716	19,451,716	19,451,716	0
c1) Personal Administrativo	0	0	0	0	0	0
c2) Personal Médico, Paramédico y afín	19,533,370	-81,654	19,451,716	19,451,716	19,451,716	0
D. Seguridad Pública	378,273,621	-29,654,222	348,619,399	348,619,399	348,619,399	0
E. Gastos asociados a la implementación de nuevas leyes federales o reformas a las mismas (E = e1 + e2)	0	0	0	0	0	0
e1) Nombre del Programa o Ley 1	0	0	0	0	0	0
e2) Nombre del Programa o Ley 2	0	0	0	0	0	0
F. Sentencias laborales definitivas	0	0	0	0	0	0
II. Gasto Etiquetado (II=A+B+C+D+E+F)	0	0	0	0	0	0
A. Personal Administrativo y de Servicio Público	0	0	0	0	0	0
B. Magisterio	0	0	0	0	0	0
C. Servicios de Salud (C=c1+c2)	0	0	0	0	0	0
c1) Personal Administrativo	0	0	0	0	0	0
c2) Personal Médico, Paramédico y afín	0	0	0	0	0	0
D. Seguridad Pública	0	0	0	0	0	0
E. Gastos asociados a la implementación de nuevas leyes federales o reformas a las mismas (E = e1 + e2)	0	0	0	0	0	0
e1) Nombre del Programa o Ley 1	0	0	0	0	0	0
e2) Nombre del Programa o Ley 2	0	0	0	0	0	0
F. Sentencias laborales definitivas	0	0	0	0	0	0
III. Total del Gasto en Servicios Personales (III = I + II)	1,410,942,588	-30,441,040	1,380,501,547	1,380,501,547	1,356,749,604	0

~~MTRO. ENRIQUE FRANCISCO
GALINDO CEBALLOS
PRESIDENTE MUNICIPAL
AUTORIZO~~

C.P. ARTURO JAIMES
NÚÑEZ
TESORERO MUNICIPAL
ELABORÓ

LIC. LUIS VICTOR HUGO
SALGADO DELGADILLO
SINDICO MUNICIPAL
Vo. Bo.

LIC. GABRIELA LÓPEZ Y LÓPEZ
CONTRALORA MUNICIPAL
REVISÓ

000003



H. AYUNTAMIENTO DE SAN LUIS POTOSÍ 2021-2024

MUNICIPIO DE SAN LUIS POTOSÍ, S.L.P.

Guía de Cumplimiento de la Ley de Disciplina Financiera de las Entidades Federativas y Municipales - LDF

Del 1 de enero al 31 de diciembre de 2022

Indicadores de Observancia	Implementación		Resultado		Fundamento	Comentarios
	SI	NO	Monto o Valor	Unidad (pesos/porcentaje)		
	Momento de Verificación	Fecha estimada de cumplimiento				
INDICADORES PRESUPUESTARIOS						
A. INDICADORES CUANTITATIVOS						
1 Balance Presupuestario Sostenible						
a. Propuesto	X	Iniciativa de Ley de Ingresos y Proyecto de Presupuesto de Egresos		3,398,102,298.14	pesos	Art. 8 y 10 de la LDF
b. Aprobado	X	Ley de Ingresos y Presupuesto de Egresos		3,398,102,298.14	pesos	Art. 8 y 10 de la LDF
c. Ejercido	X	Cuenta Pública / Formulario 4 LDF		4,024,989,200.00	pesos	Art. 8 y 10 de la LDF
2 Balance Presupuestario de Recursos Disponibles Sostenible						
a. Propuesto	X	Iniciativa de Ley de Ingresos y Proyecto de Presupuesto de Egresos		3,398,102,298.14	pesos	Art. 8 y 10 de la LDF
b. Aprobado	X	Ley de Ingresos y Presupuesto de Egresos		3,398,102,298.14	pesos	Art. 8 y 10 de la LDF
c. Ejercido	X	Cuenta Pública / Formulario 4 LDF		4,024,989,200.00	pesos	Art. 8 y 10 de la LDF
3 Financiamiento Neto dentro del Techo de Financiamiento Neto						
a. Propuesto	X	Iniciativa de Ley de Ingresos		3,398,102,298.14	pesos	Art. 8, 19 y 48 de la LDF
b. Aprobado	X	Ley de Ingresos		3,398,102,298.14	pesos	Art. 8, 19 y 48 de la LDF
c. Ejercido	X	Cuenta Pública / Formulario 4 LDF		4,024,989,200.00	pesos	Art. 8, 19 y 48 de la LDF
4 Recursos destinados a la atención de desastres naturales						
a. Asignación al fideicomiso para desastres naturales						
a.1 Aprobado	X	Reporte Trím. Formulario 6 a)		0	pesos	Art. 9 de la LDF
a.2 Pagado	X	Cuenta Pública / Formulario 6 a)		0	pesos	Art. 9 de la LDF
b. Aportación promedio realizada por la Entidad Federativa durante los 5 ejercicios previos, para infraestructura dañada por desastres naturales	X	Aportaciones de recursos aprobadas por el FONDEN		0	pesos	Art. 9 de la LDF
c. Saldo del fideicomiso para desastres naturales	X	Cuenta Pública / Auditoría de Cuentas		0	pesos	Art. 9 de la LDF
d. Costo promedio de los últimos 5 ejercicios de la reconstrucción de infraestructura dañada por desastres naturales	X	Aportaciones de recursos aprobadas por el FONDEN		0	pesos	Art. 9 de la LDF
5 Techo para servicios personales						
a. Asignación en el Presupuesto de Egresos	X	Reporte Trím. Formulario 6-B)		1,410,042,587.58	pesos	Art. 10 y 21 de la LDF
b. Ejercido	X	Reporte Trím. Formulario 6-C)		1,390,501,547.32	pesos	Art. 13 fracc. V y 21 de la LDF
6 Prerrogativas de gasto para compromisos de pago derivados de APPs						
a. Asignación en el Presupuesto de Egresos		Presupuesto de Egresos			pesos	Art. 11 y 21 de la LDF N/A
7 Techo de ADEFAR para el ejercicio fiscal						
a. Propuesto	X	Proyecto de Presupuesto de Egresos		48,800,000.00	pesos	Art. 12 y 20 de la LDF
b. Aprobado	X	Reporte Trím. Formulario 6 a)		48,800,000.00	pesos	Art. 12 y 20 de la LDF
c. Ejercido	X	Cuenta Pública / Formulario 6 a)		948,504.68	pesos	Art. 12 y 20 de la LDF
B. INDICADORES CUALITATIVOS						
1 Iniciativa de Ley de Ingresos y Proyecto de Presupuesto de Egresos						
a. Objetivos anuales, estrategias y metas para el ejercicio fiscal	X	Iniciativa de Ley de Ingresos y Proyecto de Presupuesto de Egresos				Art. 5 y 18 de la LDF
b. Proyecciones de ejercicios posteriores	X	Iniciativa de Ley de Ingresos y Proyecto de Presupuesto de Egresos (Formulario 7 a) y b)				Art. 5 y 18 de la LDF
c. Descripción de riesgos relevantes y propuestas de acción para enfrentarlos	X	Proyección de Ley de Ingresos y Proyecto de Presupuesto de Egresos				Art. 5 y 18 de la LDF
d. Resultados de ejercicios fiscales anteriores y el ejercicio fiscal en cuestión	X	Iniciativa de Ley de Ingresos y Proyecto de Presupuesto de Egresos (Formulario 7 c) y d)				Art. 5 y 18 de la LDF
e. Estudio actuarial de los pensiones de sus trabajadores	X	Proyecto de Presupuesto de Egresos (Formulario 8)	X	31/12/2023		Art. 5 y 18 de la LDF
2 Balance Presupuestario de Recursos Disponibles, en caso de ser negativo						
a. Razones o exposiciones que justifiquen el Balance Presupuestario de Recursos Disponibles negativo	X	Iniciativa de Ley de Ingresos o Proyecto de Presupuesto de Egresos				Art. 8 y 10 de la LDF
b. Fuente de recursos para cubrir el Balance Presupuestario de Recursos Disponibles negativo	X	Iniciativa de Ley de Ingresos o Proyecto de Presupuesto de Egresos				Art. 8 y 10 de la LDF
c. Número de ejercicios fiscales y acciones necesarias para cubrir el Balance Presupuestario de Recursos Disponibles negativo	X	Iniciativa de Ley de Ingresos o Proyecto de Presupuesto de Egresos				Art. 8 y 10 de la LDF
d. Informes Trimestrales sobre el avance de las acciones para recuperar el Balance Presupuestario de Recursos Disponibles	X	Aporta Trím. y Cuenta Pública				Art. 8 y 10 de la LDF
3 Servicios Personales						
a. Remuneraciones de los servidores públicos	X	Proyecto de Presupuesto		13,981,595.00		Art. 10 y 21 de la LDF
b. Pensiones salariales y económicas para cubrir incrementos salariales, quincena de pagos y otros	X	Proyecto de Presupuesto		0		Art. 10 y 21 de la LDF
INDICADORES PRESUPUESTARIOS						



H. AYUNTAMIENTO DE SAN LUIS POTOSÍ 2021-2024

MUNICIPIO DE SAN LUIS POTOSÍ, S.L.P.

Guía de Cumplimiento de la Ley de Disciplina Financiera de las Entidades Federativas y Municipios - LDF

Del 1 de enero al 31 de diciembre de 2022

Indicadores de Observancia	Implementación		Resultado		Fundamento	Comentarios
	SI	NO	Monto o valor	Unidad (pesos/cuarentena)		
	Mecanismo de Verificación	Fecha estimada de cumplimiento				
A. INDICADORES CUANTITATIVOS						
1 Ingresos Excedentes derivados de Ingresos de Libre Disposición						
a. Monto de Ingresos Excedentes derivados de I.D	Cuenta Pública (Formato 5		0	pesos	Art. 14 y 21 de la LDF	NA
b. Monto de Ingresos Excedentes derivados de I.D destinados al fin del A. 14, fracción I de la LDF	Cuenta Pública		0	pesos	Art. 14 y 21 de la LDF	NA
c. Monto de Ingresos Excedentes derivados de I.D destinados al fin del A. 14, fracción II, a) de la LDF	Cuenta Pública		0	pesos	Art. 14 y 21 de la LDF	NA
d. Monto de Ingresos Excedentes derivados de I.D destinados al fin del A. 14, fracción II, b) de la LDF	Cuenta Pública		0	pesos	Art. 14 y 21 de la LDF	NA
e. Monto de Ingresos Excedentes derivados de I.D destinados al fin del artículo noveno transitorio de la LDF			0	pesos	Art. Noveno Transitorio de la LDF	NA
INDICADORES DE DEUDA PÚBLICA						
A. INDICADORES CUANTITATIVOS						
1 Obligaciones a Corto Plazo						
a. Límite de Obligaciones a Corto Plazo				pesos	Art. 30 frac. I de la LDF	NA
b. Obligaciones a Corto Plazo				pesos	Art. 30 frac. I de la LDF	NA

MTRO. ENRIQUE FRANCISCO GALINDO CEBALLOS
PRESIDENTE MUNICIPAL
AUTORIZÓ

C.P. ARTURO JAIMES NUÑEZ
TESORERO MUNICIPAL
ELABORÓ

LIC. LUIS VICTOR HUGO SALGADO DEL GADILLO
SÍNDICO MUNICIPAL
Vo. Bo.

LIC. GABRIELA LÓPEZ Y LÓPEZ
CONTRALORA MUNICIPAL
REVISÓ



MUNICIPIO DE SAN LUIS POTOSÍ, S.L.P.
Proyecciones de Ingresos - LDF Diciembre 2022.
PESOS

000000

Concepto	Año en Cuestión de Iniciativa de Ley 2022	Año 2023	Año 2024	Año 2025
1. Ingresos de Libre Disposición (1=A+B+C+D+E+F+G+H+I+J+K+L)	2,637,017,720.36	2,716,128,251.97	2,797,612,099.53	2,881,540,462.52
A. Impuestos	910,250,000.00	937,557,500.00	965,684,225.00	994,654,751.75
B. Cuotas y Aportaciones de Seguridad Social	0	0	0.00	0.00
C. Contribuciones de Mejoras	1,000,000.00	1,030,000.00	1,060,900.00	1,092,727.00
D. Derechos	405,342,283.32	417,502,551.82	430,027,628.37	442,928,457.23
E. Productos	16,495,437.78	16,990,300.91	17,500,009.94	18,025,010.24
F. Aprovechamientos	100,384,016.26	103,395,536.75	106,497,402.85	109,692,324.94
G. Ingresos por Venta de Bienes y Prestación de Servicios	0	0	0.00	0.00
H. Participaciones	1,190,938,783.00	1,226,666,946.49	1,263,466,954.88	1,301,370,963.53
I. Incentivos Derivados de la Colaboración Fiscal	12,607,200.00	12,985,416.00	13,374,978.48	13,776,227.83
J. Transferencias y Asignaciones	0.00	0	0.00	0.00
K. Convenios	0.00	0	0.00	0.00
L. Otros Ingresos de Libre Disposición	0.00	0	0.00	0.00
2. Transferencias Federales Etiquetadas (2=A+B+C+D+E)	759,084,577.68	781,857,115.01	805,312,828.46	829,472,213.31
A. Aportaciones	757,242,429.00	779,959,701.87	803,358,492.93	827,459,247.71
B. Convenios	0	0	0.00	0.00
C. Fondos Distintos de Aportaciones	0	0	0.00	0.00
D. Transferencias, Asignaciones, Subsidios y Subvenciones, y Pensiones y jubilaciones	0	0	0.00	0.00
E. Otras Transferencias Federales Etiquetadas	0	0	0.00	0.00
F. Productos	1,842,148.68	1,897,413.14	1,954,335.53	2,012,965.60
3. Ingresos Derivados de Financiamientos (3=A)	0	0	0	0
A. Ingresos Derivados de Financiamientos	0	0	0	0
4. Total de Ingresos Proyectados (4=1+2+3)	3,396,102,298.04	3,497,985,366.98	3,602,924,927.99	3,711,012,675.83
Datos Informativos				
1. Ingresos Derivados de Financiamiento con Fuente de Pago de Recursos de Libre Disposición	0	0	0	0
2. Ingresos Derivados de Financiamiento con Fuente de Pago de Transferencias Federales Etiquetadas	0	0	0	0
3.- Ingresos Derivados de Financiamiento (3=1+2)	0	0	0	0

Formato 7 a).- Criterios emitidos por Consejo Nacional de Armonización contable, (CONAC) última reforma DOF 28-07-2021

MTRO. ENRIQUE FRANCISCO
GALINDO CEBALLOS
PRESIDENTE MUNICIPAL
AUTORIZÓ

C.P. ARTURO JAMES
NÚÑEZ
TESORERO MUNICIPAL
ELABORÓ

LIC. LUIS VICTOR HUGO
SALGADO DELGADILLO
SÍNDICO MUNICIPAL
Vo. Bo.

LIC. GABRIELA LÓPEZ Y LÓPEZ
CONTRALORA MUNICIPAL
REVISÓ

MUNICIPIO DE SAN LUIS POTOSÍ, S.L.P.
Resultados de Ingresos - LDF Diciembre 2022
PESOS

Concepto	Año 2019	Año 2020	Año 2021	Año 2022
1. Ingresos de Libre Disposición (1=A+B+C+D+E+F+G+H+I+J+K+L)	2,769,396,323.02	2,285,935,860.00	2,550,828,570.00	3,238,267,207.53
A. Impuestos	702,171,158.40	635,760,143.00	783,787,846.00	1,153,311,909
B. Cuotas y Aportaciones de Seguridad Social	0.00	0.00	0.00	0
C. Contribuciones de Mejoras	2,434,759.24	1,319,891.00	2,465,531.00	3,333,481
D. Derechos	304,955,949.37	245,412,449.00	294,201,104.00	359,790,462
E. Productos	36,883,264.80	22,921,127.00	19,592,486.00	45,181,808
F. Aprovechamientos	95,306,578.98	76,317,405.00	80,334,889.00	107,134,333
G. Ingresos por Venta de Bienes y Prestación de Servicios	0.00	0.00	0.00	0
H. Participaciones	1,627,644,612.23	1,273,953,794.00	1,158,487,168.00	1,381,990,097.00
I. Incentivos Derivados de la Colaboración Fiscal	0.00	12,526,608.00	186,959,546.00	181,525,119.00
J. Transferencias y Asignaciones	0.00	0.00	0.00	0.00
K. Convenios	0.00	0.00	0.00	0.00
L. Otros Ingresos de Libre Disposición	0.00	17,724,443.00	25,000,000.00	6,000,000.00
2. Transferencias Federales Etiquetadas (2=A+B+C+D+E)	702,905,197.72	725,821,462.00	797,225,711.00	786,701,987.09
A. Aportaciones	666,577,946.04	686,402,730.00	714,241,194.00	784,625,613.00
B. Convenios	0	6,410,384.00	82,093,281.00	0.00
C. Fondos Distintos de Aportaciones	0	0.00	0.00	0.00
D. Transferencias, Asignaciones, Subsidios y Subvenciones, y Pensiones y jubilaciones	35,133,969.00	30,073,063.00	0.00	0.00
E. Otras Transferencias Federales Etiquetadas		0.00		
F. Productos	1,193,282.68	2,935,285.00	891,236.00	2,076,374.09
3. Ingresos Derivados de Financiamientos (3=A)	0	0	0	0
A. Ingresos Derivados de Financiamientos	0	0	0	0
4. Total de Ingresos Proyectados (4=1+2+3)	3,472,301,520.74	3,011,757,322.00	3,348,054,281.00	4,024,969,194.62
Datos Informativos				
1. Ingresos Derivados de Financiamiento con Fuente de Pago de Recursos de Libre Disposición	0	0	0	0
2. Ingresos Derivados de Financiamiento con Fuente de Pago de Transferencias Federales Etiquetadas	0	0	0	0
3.- Ingresos Derivados de Financiamiento (3=1+2)	0	0	0	0

Formato 7 c).- Criterios emitidos por Consejo Nacional de Armonización contable, (CONAC) última reforma DOF 28-07-2021

~~MTRO ENRIQUE FRANCISCO
GALINDO CEBALLOS
PRESIDENTE MUNICIPAL
AUTORIZÓ~~

C.P. ARTURO JAMES
NÚÑEZ
TESORERO MUNICIPAL
ELABORÓ

LIC. LUIS VICTOR HUGO
SALGADO DELGADILLO
SÍNDICO MUNICIPAL
Vº. Bº.

LIC. GABRIELA LOPEZ Y LOPEZ
CONTRALORA MUNICIPAL
REVISÓ



MUNICIPIO DE SAN LUIS POTOSÍ, S.L.P.
Proyecciones de Egresos - LDF Diciembre 2022
PESOS

830000

Concepto	Proyecto de presupuesto 2022	Año 2023	Año 2024	Año 2025
1. Gasto No Etiquetado (1=A+B+C+D+E+F+G+H+I)	2,638,859,064.52	2,718,024,836.46	2,799,565,581.55	2,883,552,549.00
A. Servicios Personales	1,519,271,135.71	1,564,849,269.78	1,611,794,747.87	1,660,148,590.31
B. Materiales y Suministros	179,042,984.03	184,414,273.55	189,946,701.76	195,645,102.81
C. Servicios Generales	573,015,495.05	590,205,959.90	607,912,138.70	626,149,502.86
D. Transferencias, Asignaciones, Subsidios y Otras Ayudas	186,667,582.92	192,267,610.41	198,035,638.72	203,976,707.88
E. Bienes Muebles, Inmuebles e Intangibles	32,956,108.97	33,944,792.24	34,963,136.01	36,012,030.09
F. Inversión Pública	56,405,757.84	58,097,930.58	59,840,868.49	61,636,094.55
G. Inversión Financiera y Otras Provisiones	0.00	0.00	0.00	0.00
H. Participaciones y Aportaciones	0.00	0.00	0.00	0.00
I. Deuda Pública	91,500,000.00	94,245,000.00	97,072,350.00	99,984,520.50
2. Gasto Etiquetado (2=A+B+C+D+E+F+G+H+I)	757,243,233.62	779,960,530.63	803,359,346.55	827,460,126.94
A. Servicios Personales	0.00	0.00	0.00	-
B. Materiales y Suministros	0.00	0.00	0.00	0.00
C. Servicios Generales	390,000,805.62	401,700,829.79	413,751,854.68	426,164,410.32
D. Transferencias, Asignaciones, Subsidios y Otras Ayudas	0.00	0.00	0.00	0.00
E. Bienes Muebles, Inmuebles e Intangibles	0.00	0.00	0.00	0.00
F. Inversión Pública	367,242,428.00	378,259,700.84	389,607,491.87	401,295,716.62
G. Inversión Financiera y Otras Provisiones	0.00	0.00	0.00	0.00
H. Participaciones y Aportaciones	74,864.00	77,109.92	79,423.22	81,805.91
I. Deuda Pública	0.00	0.00	0.00	0.00
3. Total de Egresos Proyectados (3=1+2)	3,396,102,298.14	3,497,985,367.08	3,602,924,928.10	3,711,012,675.94

Formato 7 b) - Criterios emitidos por Consejo Nacional de Armonización contable, (CONAC) última reforma DOF 28-07-2021

MTRO. ENRIQUE FRANCISCO
GALINDO CEBALLAS
PRESIDENTE MUNICIPAL
AUTORIZÓ

C.P. ARTURO JAIMES
NÚÑEZ
TESORERO MUNICIPAL
ELABORÓ

LIC. LUIS VÍCTOR HUGO
SALGADO DEL GADILLO
SÍNDICO MUNICIPAL
Vo. Bo.

LIC. GABRIELA LÓPEZ Y LÓPEZ
CONTRALORA MUNICIPAL
REVISÓ







MUNICIPIO DE SAN LUIS POTOSÍ, S.L.P.
Resultados de Egresos - LDF Diciembre 2022
PESOS

620000

Concepto	Año 2019	Año 2020	Año 2021	Año del ejercicio Vigente 2022
1. Gasto No Etiquetado (1=A+B+C+D+E+F+G+H+I)	2,305,993,823.96	2,672,175,318.60	2,550,608,299.99	2,923,413,361.61
A. Servicios Personales	1,181,869,498.12	1,286,483,652.32	1,446,588,168.83	1,461,700,760.42
B. Materiales y Suministros	144,542,870.75	260,875,402.82	142,557,290.09	216,850,093.41
C. Servicios Generales	597,956,897.15	690,162,681.19	571,075,868.35	740,642,974.55
D. Transferencias, Asignaciones, Subsidios y Otras Ayudas	190,754,496.95	287,587,608.20	212,028,851.82	391,415,813.92
E. Bienes Muebles, Inmuebles e Intangibles	36,634,095.61	24,490,332.37	7,362,370.52	37,044,348.66
F. Inversión Pública	35,515,000.03	33,278,965.82	121,460,114.57	5,215,667.59
G. Inversión Financiera y Otras Provisiones	0.00	0.00	0.00	0.00
H. Participaciones y Aportaciones	14,482,624.31	34,401,951.58	2,620,550.00	15,298,449.90
I. Deuda Pública	104,238,341.04	54,894,724.30	46,915,085.81	55,245,253.16
2. Gasto Etiquetado (2=A+B+C+D+E+F+G+H+I)	702,989,075.23	723,428,216.47	795,943,778.50	754,361,297.36
A. Servicios Personales	3,087,756.72	1,453,150.02	-	-
B. Materiales y Suministros	27,640,936.01	320,556,053.30	109,936,346.34	8,747,164.31
C. Servicios Generales	244,330,168.14	157,052,500.53	303,277,650.05	385,817,828.14
D. Transferencias, Asignaciones, Subsidios y Otras Ayudas	12,512,883.15	24,704,532.81	29,491,253.84	7,240,323.01
E. Bienes Muebles, Inmuebles e Intangibles	25,952,032.53	10,142,449.51	1,970,182.24	400,246.17
F. Inversión Pública	371,170,846.39	207,852,054.30	254,137,622.50	352,080,871.73
G. Inversión Financiera y Otras Provisiones	0.00	0.00	0.00	0.00
H. Participaciones y Aportaciones	18,294,452.29	1,667,476.00	3,445,320.08	74,864.00
I. Deuda Pública	0.00	0.00	93,685,403.45	0.00
3. Total de Egresos Proyectados (3=1+2)	3,008,982,899.19	3,395,603,535.07	3,346,552,078.49	3,677,774,658.97

Formato 7d).- Criterios emitidos por Consejo Nacional de Armonización contable, (CONAC) última reforma DOF 28-07-2021

MTR. ENRIQUE FRANCISCO GALINDO CEBALLOS
PRESIDENTE MUNICIPAL
AUTORIZÓ

C.P. ARTURO JAMES NÚÑEZ
TESORERO MUNICIPAL
ELABORÓ

LIC. LUIS VICTOR HUGO SALGADO DELGADILLO
SÍNDICO MUNICIPAL
Vp. Bo.

LIC. GABRIELA LÓPEZ Y LÓPEZ
CONTRALORA MUNICIPAL
REVISÓ



MUNICIPIO DE SAN LUIS POTOSÍ, S.L.P.
Listado de Programas Presupuestarios 2022

Clave presupuestaria	Programa presupuestario	Importe	Responsables	Proyectos
2801	Sí San Luis Competitivo		Dirección de Obras Públicas	Rehabilitación de Mercado Hidalgo.
			Dirección de Obras Públicas	Estudio de mecánica de suelos para los Proyectos de Escuela Preparatoria en Colonia Villas del Sol y Cementerio en B.
			Dirección de Obras Públicas	Levantamientos topográficos, estudios geotécnicos y diseño de pavimentos de Calle 24, Camino Real a Saltillo, Camino a P.
			Dirección de Obras Públicas	Mejoramiento de Albergue Nuestra Casa 2a. Etapa.
			Dirección de Obras Públicas	Restauración de columna de la Independencia.
			Dirección de Desarrollo Económico	TALLER JINE.
			Departamento Plazas Mercados y Piso	Mantenimiento Preventivo y correctivo incluyente a Mercados Municipales
			Dirección de Obras Públicas	Rehabilitación de Mercado Hidalgo, 2a. Etapa.
			Dirección de Obras Públicas	Adecuación de área para impartición de clases de box en Centro de Desarrollo Comunitario Ponciano Arriaga.
			Dirección de Obras Públicas	Terminación de Construcción de 2da. Etapa de Centro deportivo y Comunitario Ciudad Satélite.
Dirección de Obras Públicas	Elaboración de proyecto de diseño de mejoramiento de terracerías en zonas rurales del Municipio de San Luis Potosí.			



MUNICIPIO DE SAN LUIS POTOSÍ, S.L.P.
Listado de Programas Presupuestarios 2022

Clave presupuestaria	Programa presupuestario	Importe	Responsables	Proyectos
			Dirección de Obras Públicas	Rehabilitación de pavimentos de Vialidades Potosinas zona número 1 en el Municipio de San Luis Potosí.
			Dirección de Obras Públicas	Rehabilitación de pavimentos de Vialidades Potosinas zona número 2 en el Municipio de San Luis Potosí.
			Dirección de Obras Públicas	Rehabilitación de pavimentos de Vialidades Potosinas zona número 3 en el Municipio de San Luis Potosí.
			Dirección de Obras Públicas	Rehabilitación de pavimentos de Vialidades Potosinas zona número 4 en el Municipio de San Luis Potosí.
			Dirección de Obras Públicas	Supervisión técnica y administrativa de las obras.
			Dirección de Obras Públicas	Pavimentación con carpeta asfáltica de calle Xoconostle tramo de calle Agave a fin de calle.
			Dirección de Obras Públicas	Mejoramiento de terracerías en Av. Juárez tramo de camino a Peñasco a calle Vicente Guerrero.
			Dirección de Obras Públicas	Trabajos complementarios en áreas de acceso a la Presa de San José
			Dirección de Obras Públicas	Elaboración de proyecto ejecutivo de regeneración de Calzada de Guadalupe del tramo comprendido entre calle Pascual M. H.
			Dirección de Obras Públicas	Rehabilitación de pavimentos de Vialidades Potosinas zona número 5 en el Municipio de San Luis Potosí.
			Dirección de Obras Públicas	Pavimentación con carpeta asfáltica de calle Rio Paisanos, tramo de Av. Sauce a calle San Juan.
			Dirección de Obras Públicas	Servicio de Ingeniería para verificación de calidad y supervisión en obras de rehabilitación de vialidades.



MUNICIPIO DE SAN LUIS POTOSÍ, S.L.P.
Listado de Programas Presupuestarios 2022

Clave presupuestaria	Programa presupuestario	Importe	Responsables	Proyectos
			Dirección de Obras Públicas	Rehabilitación general de Jardín de Niños Julián Carrillo en Comunidad Los García.
			Dirección de Obras Públicas	Pavimentación con carpeta asfáltica de calle 1ra. Privada de las vías México Laredo, tramo de 1ra. Priv. de Cruz colora.
			Dirección de Obras Públicas	Pavimentación con carpeta asfáltica de calle Real del Monte tramo de calle Montecarlo a calle Loma Cantera.
			Dirección de Obras Públicas	Pavimentación con carpeta asfáltica de calle Xochimilco tramo de Av. Juárez a calle Julián Carrillo.
			Dirección de Obras Públicas	Pavimentación con carpeta asfáltica de calle Los Castillo tramo de calle Rosal a calle Molino Rojo.
			Dirección de Obras Públicas	Ampliación de red de distribución eléctrica en 3era. Privada de Arquitos tramo 240 mts entre calle Arquitos a Fin de Privada.
			Dirección de Obras Públicas	Ampliación de red de distribución eléctrica en Privada Monterrey tramo de calle Monterrey a Fin de Privada.
			Dirección de Obras Públicas	Ampliación de red de distribución eléctrica en Av. de las Torres a calle sin nombre.
			Dirección de Obras Públicas	Ampliación de red de distribución eléctrica en calle Josefa Ortiz de Domínguez tramo de Vicente Suárez a Fin de calle.
			Dirección de Obras Públicas	Trabajos preliminares de panteón delegacional de Villa de Pozos.
			Dirección de Obras Públicas	Rehabilitación del Parque Cri-Cri (1a. Etapa).



MUNICIPIO DE SAN LUIS POTOSÍ, S.L.P.
Listado de Programas Presupuestarios 2022

Clave presupuestaria	Programa presupuestario	Importe	Responsables	Proyectos
			Dirección de Obras Públicas	Mejoramiento de terracerías de 710 M ² , en calle Mixteca Baja.
			Dirección de Obras Públicas	Mejoramiento de terracerías en calle Josefa Ortiz de Domínguez, tramo de calle Adolfo López Mateos a calle Vergel de Ar.
			Dirección de Obras Públicas	Construcción de áreas de captación e infraestructura básica en diversas zonas del Municipio de San Luis Potosí.
			Dirección de Obras Públicas	Reparación de socavón en calle José María Pino Suarez y calle Julián de los Reyes en la delegación de Villa de Pozos.
			Dirección de Obras Públicas	Suministro de materiales para mantenimiento de vialidades de la ciudad.
			Dirección de Obras Públicas	Proyectos ejecutivos de obras de alto impacto.
			Dirección de Obras Públicas	Introducción de red de drenaje en las calles Joya Asia, tramo de calle Jesús Oyarvides a calle Joya África, y calle Joya Boreal 50 mts y calle Joya África 100 mts
			Dirección de Obras Públicas	Introducción de red de agua potable en Fracción de Milpillas
			Dirección de Obras Públicas	Introducción de red de agua potable en la comunidad La Melada.
			Dirección de Obras Públicas	Introducción de red de agua potable en la comunidad de Capulines (1ra etapa).
			Dirección de Obras Públicas	Introducción de red de agua potable en la Comunidad los González.
			Dirección de Obras Públicas	Rehabilitación de red de agua potable, red de drenaje sanitario y revestimiento con carpeta asfáltica



MUNICIPIO DE SAN LUIS POTOSÍ, S.L.P.
Listado de Programas Presupuestarios 2022

Clave presupuestaria	Programa presupuestario	Importe	Responsables	Proyectos
				de calle Gaceta de México tramo de calle Periódico Oficial a calle Nubes.
			Dirección de Obras Públicas	Rehabilitación de red de agua potable, red de drenaje sanitario y revestimiento con carpeta asfáltica de calle Sol tramo de calle Virgo a calle Piscis.
			Dirección de Obras Públicas	Pavimentación con carpeta asfáltica de calle América del Norte tramo de calle República de Cuba a calle República Dominicana.
			Dirección de Obras Públicas	Pavimentación con carpeta asfáltica de calle Luis Cabrera tramo de calle 20 de noviembre a Fin de calle.
			Dirección de Obras Públicas	Pavimentación con carpeta asfáltica de Av. Diana Laura Riojas tramo de calle Ponciano Arriaga norte a calle Margarita Maza de Juárez.
			Dirección de Obras Públicas	Pavimentación con carpeta asfáltica 2da privada de Pedrera tramo de calle Pedrera a calle Cerro de San Miguelito.
			Dirección de Obras Públicas	Pavimentación con carpeta asfáltica de calle Privada de Ignacio Aguilar tramo de calle Av. Ricardo B. Anaya a Fin de Privada.
			Dirección de Obras Públicas	Pavimentación con carpeta asfáltica de calle Adolfo López Mateos tramo de calle Reynosa a Privada Adolfo López Mateos.
			Dirección de Obras Públicas	Pavimentación con carpeta asfáltica de calle Ayacatitla tramo de calle Mitla a calle Ixcoatl.
			Dirección de Obras Públicas	Pavimentación con carpeta asfáltica de calle Lucio Cabañas tramo de calle Ayacatitla a Fin de calle.



MUNICIPIO DE SAN LUIS POTOSÍ, S.L.P.
Listado de Programas Presupuestarios 2022

Clave presupuestaria	Programa presupuestario	Importe	Responsables	Proyectos
			Dirección de Obras Públicas	Pavimentación con carpeta asfáltica de calle Quetzalcóatl tramo de calle Ayacatitla + 50 mts.
			Dirección de Obras Públicas	Pavimentación con carpeta asfáltica de calle Rio Paisanos, tramo de Av. Sauce a calle San Juan.
			Dirección de Obras Públicas	Pavimentación con carpeta asfáltica de calle Genaro Vázquez tramo de calle Ayacatitla a Fin de calle.
			Dirección de Obras Públicas	Pavimentación con carpeta asfáltica de calle San Miguel tramo de Calzada de Guadalupe a calle Jasso Reyes y calle Jasso Reyes tramo de calle Niños héroes a calle Monte Carlo.
			Dirección de Obras Públicas	Pavimentación con carpeta asfáltica de calle 1ra. Privada de las vías México Laredo, tramo de 1ra. Priv. de Cruz colorada a Vías FFCC.
			Dirección de Obras Públicas	Pavimentación con carpeta asfáltica de calle Real del Monte tramo de calle Montecarlo a calle Loma Cantera.
			Dirección de Obras Públicas	Pavimentación con carpeta asfáltica de calle Xochimilco tramo de Av. Juárez a calle Julián Carrillo.
			Dirección de Obras Públicas	Pavimentación con carpeta asfáltica de calle Los Castillo tramo de calle Rosal a calle Molino Rojo.
			Dirección de Obras Públicas	Pavimentación con concreto asfáltico de calle Sauces tramo de calle Eucaliptos a calle La Cascada.
			Dirección de Obras Públicas	Construcción de módulo de servicios sanitarios y construcción de aula en Escuela Primaria Vicente Guerrero, Comunidad los García



MUNICIPIO DE SAN LUIS POTOSÍ, S.L.P.
Listado de Programas Presupuestarios 2022

Clave presupuestaria	Programa presupuestario	Importe	Responsables	Proyectos
			Dirección de Obras Públicas	Rehabilitación general de Jardín de Niños Julián Carrillo en Comunidad Los García.
			Dirección de Obras Públicas	Construcción de módulo de servicios sanitarios y construcción de aula en escuela Primaria Niños héroes de Chapultepec en comunidad Charquito Blanco.
			Dirección de Obras Públicas	Ampliación de red de distribución eléctrica en 3era. Privada de Arquitos tramo 240 mts entre calle Arquitos a Fin de Privada.
			Dirección de Obras Públicas	Ampliación de red de distribución eléctrica en Privada Monterrey tramo de calle Monterrey a Fin de Privada.
			Dirección de Obras Públicas	Ampliación de red de distribución eléctrica en Av. de las Torres a calle Sin Nombre.
			Dirección de Obras Públicas	Ampliación de red de distribución eléctrica en calle Caoba tramo de Av. San José de Buenavista a calle Bugambilias y calle Bugambilias tramo de calle Caoba a calle Madero de la Cruz.
			Dirección de Obras Públicas	Ampliación de red de distribución eléctrica en calle Josefa Ortiz de Domínguez tramo de Vicente Suárez a Fin de calle.
			Dirección de Obras Públicas	Ampliación de red de distribución eléctrica y alumbrado público en calle Mario Víctor Huelga tramo de Av. 20 de Noviembre a Av. Reforma
			Dirección de Obras Públicas	Ampliación de red de distribución eléctrica en Av. Manuel Palau a Fin de calle.



MUNICIPIO DE SAN LUIS POTOSÍ, S.L.P.
Listado de Programas Presupuestarios 2022

Clave presupuestaria	Programa presupuestario	Importe	Responsables	Proyectos
			Dirección de Obras Públicas	Ampliación de red de alumbrado público en calle Luis G. Medellín tramo de calle Sexta Poniente a calle Rosalío Sánchez Niño.
			Dirección de Obras Públicas	Rehabilitación de Parque Fantasía.
			Dirección de Obras Públicas	Rehabilitación de pavimentos de Vialidades Potosinas zona número 1 en el Municipio de San Luis Potosí.
			Dirección de Obras Públicas	Rehabilitación de pavimentos de Vialidades Potosinas zona número 2 en el Municipio de San Luis Potosí.
			Dirección de Obras Públicas	Rehabilitación de pavimentos de Vialidades Potosinas zona número 3 en el Municipio de San Luis Potosí.
			Dirección de Obras Públicas	Rehabilitación de pavimentos de Vialidades Potosinas zona número 4 en el Municipio de San Luis Potosí.
			Dirección de Obras Públicas	Rehabilitación de pavimentos de Vialidades Potosinas zona número 5 en el Municipio de San Luis Potosí.
			Dirección de Obras Públicas	Reposición de muro de contención y parapeto en Av. Salvador Nava Martínez, tramo de Manuel Nava a la altura de la asta Bandera a Niño Artillero.
			Dirección de Obras Públicas	Obras inducidas para Vialidades Potosinas.
			Dirección de Obras Públicas	Servicio de ingeniería para verificación de calidad y supervisión en obras de rehabilitación de vialidades.
			Dirección de Obras Públicas	Pavimentación con carpeta asfáltica de calle San Pedro tramo de 225 metros de Av. del Sauce a calle Francisco Carrera Torres.



MUNICIPIO DE SAN LUIS POTOSÍ, S.L.P.
Listado de Programas Presupuestarios 2022

Clave presupuestaria	Programa presupuestario	Importe	Responsables	Proyectos
			Dirección de Obras Públicas	Pavimentación con carpeta asfáltica de calle Cadereyta tramo de calle Celaya a calle Camargo.
			Dirección de Obras Públicas	Pavimentación con carpeta asfáltica de calle República del Salvador tramo de Camino Viejo al Aguaje a Fin de Calle.
			Dirección de Obras Públicas	Rehabilitación de tanque de bombeo en la calle 71 colonia ciudad 2000.
			Dirección de Obras Públicas	Construcción de rejillas y rehabilitación de redes hidráulicas y sanitarias en distintas zonas del Municipio de San Luis Potosí.
			Dirección de Obras Públicas	Pavimentación con carpeta asfáltica de calle Ponciano Arriaga entre calle Villa del parque y calle Camino viejo al desierto, 1era. Etapa.
			Dirección de Obras Públicas	Pavimentación con carpeta asfáltica de calle Bronce entre Blvd. Río Santiago y calle Cobre, 1era Etapa.
			Dirección de Obras Públicas	Rehabilitación con carpeta asfáltica de calle Narciso entre calle Bugambilia y Fin de calle, 1era. Etapa.
			Dirección de Obras Públicas	Pavimentación con carpeta asfáltica de calle Pelicano entre calle Golondrinas y calle Enramadas, 1era. Etapa.
			Dirección de Obras Públicas	Pavimentación con carpeta asfáltica de calle Eulalio Gutiérrez entre calle Felipe Ángeles y calle Doroteo Arango, 1era. Etapa.
			Dirección de Obras Públicas	Pavimentación con carpeta asfáltica de calle Jacarandas entre calle Pensamiento y Fin de calle, 1era. Etapa.



MUNICIPIO DE SAN LUIS POTOSÍ, S.L.P.
Listado de Programas Presupuestarios 2022

Clave presupuestaria	Programa presupuestario	Importe	Responsables	Proyectos
			Dirección de Obras Públicas	Pavimentación con carpeta asfáltica de calle Potosí Rioverde entre calle Morenas y calle Prolongación Moctezuma.
			Dirección de Obras Públicas	Rehabilitación con carpeta asfáltica de calle Morelos entre calle Hidalgo y 2da. Privada de Nuevo León, 1era. Etapa.
			Dirección de Obras Públicas	Adquisición de materiales para la rehabilitación de vialidades del Municipio de San Luis Potosí.
			Dirección de Obras Públicas	Rehabilitación de red de agua potable, red de drenaje sanitario y revestimiento con carpeta asfáltica de calle Gaceta de México tramo de calle Periódico Oficial a calle Nubes.
			Dirección de Obras Públicas	Pavimentación con carpeta asfáltica de calle Lago de Chapala a 70 ml de calle Lago de Cuitzeo hacia camino a Pozos.
			Dirección de Obras Públicas	Pavimentación con carpeta asfáltica de calle Azteca, tramo de calle Nuevo León a calle Morelos.
			Dirección de Obras Públicas	Adquisición de insumos y mantenimiento de maquinaria.
2701	Sí San Luis Innovador			
2601	Sí San Luis Sostenible		Coordinación de Alumbrado Público	Alumbrado táctico.
			Dirección de Gestión Ecológica y Manejo de Residuos	Recolección, transferencia y disposición final de Residuos Sólidos Urbanos.
			Coordinación de Alumbrado Público	Apoyo para pago de energía eléctrica en alumbrado público Ejercicio 2022.



MUNICIPIO DE SAN LUIS POTOSÍ, S.L.P.
Listado de Programas Presupuestarios 2022

Clave presupuestaria	Programa presupuestario	Importe	Responsables	Proyectos
2501	SI San Luis con Bienestar		Secretaría de Bienestar	Energía potosina.
			Secretaría de Bienestar	Con mi cisterna sí.
			Dirección de deporte	La Capital del deporte.
			Dirección de deporte	Tu casa deportiva.
			Secretaría de Bienestar	Dispensa nutritiva.
			Secretaría de Bienestar	Pescado en familia.
			Secretaría de Bienestar	Aves de traspatio.
			Secretaría de Bienestar	Nopal verdura.
			Sistema DIF Municipal	Transporte adaptado de la capital del sí.
			Secretaría de Bienestar	A mi escuela con Todo.
			Secretaría de Bienestar	Estímulos a la Educación Universitaria (2022).
			Secretaría de Bienestar	Abasto social de leche.
			Sistema DIF Municipal	Contigo sí veo claro 2022.
			Sistema DIF Municipal	Programa de apoyos funcionales para personas con discapacidad 2022.
			Sistema DIF Municipal	Programa con sillas de ruedas para personas con discapacidad 2022.
			Sistema DIF Municipal	Programa de aparatos auditivos 2022.
			Sistema DIF Municipal	Apoyo para suministro de medicamentos especializados 2022.
Sistema DIF Municipal	Apoyo para sesiones de hemodiálisis a pacientes con insuficiencia renal 2022.			
Sistema DIF Municipal	Adquisición de insumos médicos 2022.			
Sistema DIF Municipal	SI por la salud 2022.			
Sistema DIF Municipal	Programa complementario de toxina botulínica para personas con discapacidad 2022.			



MUNICIPIO DE SAN LUIS POTOSÍ, S.L.P.
Listado de Programas Presupuestarios 2022

Clave presupuestaria	Programa presupuestario	Importe	Responsables	Proyectos
			Sistema DIF Municipal	Contigo sí, cosechando para tu mesa 2022.
			Secretaría de Bienestar	Programa de regularización del pago de derechos y aprovechamientos de agua para la localidad de Laguna de Santa Rita.
			Sistema DIF Municipal	Mejoramiento de la Unidad Básica de Rehabilitación Maravillas.
2401	Sí San Luis Seguro		Secretaría de Seguridad y Protección Ciudadana	Política Pública Municipal de Prevención Social de la Violencia y la delincuencia con Participación Ciudadana (PREVIDE).
	Total	\$		

En el **Anexo** AED-02 se presentan las Matrices de Indicadores para Resultados (**MIR**) de los programas presupuestarios del gobierno del municipio que forman parte del presupuesto basado en resultados.

~~MTRO. ENRIQUE FRANCISCO
GALINDO CEBALLOS
PRESIDENTE MUNICIPAL
AUTORIZO~~

C.P. ARTURO JAIMES
NÚÑEZ
TESORERO MUNICIPAL
ELABORÓ

LIC. LUIS VICTOR HUGO
SALGADO DELGADILLO
SÍNDICO MUNICIPAL
Vº. Bº.

LIC. GABRIELA LÓPEZ Y LÓPEZ
CONTRALORA MUNICIPAL
REVISÓ



MUNICIPIO DE SAN LUIS POTOSÍ, S.L.P.
MATRICES DE INDICADORES PARA RESULTADOS (MIR) 2022

Programa presupuestario: SI San Luis Competitivo.		Clave presupuestaria: 2801		Importo:												
<p>Eje del Plan Municipal de Desarrollo al cual contribuye el programa: SI San Luis Competitivo.</p>		<p>Línea de acción o estrategia al cual contribuye el programa:</p> <ul style="list-style-type: none"> Impulsar el empleo de la fuerza laboral e intelectual de grupos vulnerables. Modernizar las formas de vinculación de los proveedores con sus clientes potenciales. Realizar eventos temáticos donde el objetivo sea que se conozcan todas las empresas que generan productos para las diferentes industrias en San Luis Potosí. Fomentar la participación del sector privado para capacitar a los actores en necesidades específicas del mercado laboral actual. Involucrar a las Universidades, Centros de Capacitación e Investigación, empresas para la elaboración de los programas de fortalecimiento en los aspectos de tecnología, capacitación especializada, elaboración de proyectos enfocados a la productividad y crecimiento y mantenimiento de la inversión. Generar el esquema de desarrollo empresarial con los elementos que deben interactuar entre sí para que las empresas se consoliden y poder permanecer en el mercado a través de la innovación de sus procesos, productos, servicios y tecnologías. Coordinar la realización de campañas y programas de diagnóstico y promoción en salud integral y mejoramiento del entorno. Fortalecer el eje de instituciones a través de la implementación de las herramientas y programas establecidos conforme con lo establecido en la Estrategia Nacional de Mejora Regulatoria. Actualizar los censos comerciales del municipio. Implementar mecanismos que permitan agilizar los trámites de comercio para la ciudadanía que los solicite. Mejorar los mecanismos de recaudación de licencias y multas de comercio. Impulsar el rescate, mantenimiento y optimización de las vialidades para mejorar sus condiciones de manera permanente. Mejorar el entorno físico y social en las colonias. Recuperar espacios públicos mediante el color, haciendo que los espacios sean agradables y la ciudadanía se apropie de ellos y los cuide. Llevar a cabo las actividades correspondientes para en caso de que haya presunción de existencia de faltas en materia de responsabilidad administrativa, atribúyete a los servidores públicos; para conformar las indagatorias que correspondan y emitir los Informes de Presunta Responsabilidad Administrativa. Desahogar la prosecución de los asuntos mediante la subsanciación de los procedimientos a fin de determinar la existencia o no de responsabilidad administrativa con la finalidad de que si así corresponde; sancionar de manera administrativa a los infractores de manera paralela, para el caso que se presuma la comisión de algún delito, trabajar para formular la denuncia correspondiente ante la autoridad -fiscalía- para que sean resarcidos los daños cometidos en detrimento del Municipio de San Luis Potosí. 														
Resumen narrativo / objetivo	Indicadores									Medios de Verificación	% Avance trimestral acumulado				Cumplimiento final (todo el año)	Supuesto
	Nombre	Descripción	Fórmula	Variables	Unidad de medida	Línea base	Meta (anual)	Tipo de indicador	Dimensión		1o	2o	3o	4o		
Fin. Contribuir al aumento de la competitividad del municipio de San Luis Potosí mediante el desarrollo de los sectores industrial y comercial para generar más y mejores empleos.	Índice de competitividad urbana.	Mide la capacidad de las ciudades para generar inversión que detonen la productividad y el bienestar de sus habitantes.	La fórmula y cálculo del indicador es definido por el Instituto Mexicano para la Competitividad, A.C.	Puntos	53	53	Estratégico	Eficacia	Índice de competitividad urbana. Instituto Mexicano para la Competitividad, A.C.	Programado				Programado	Las condiciones sociales y económicas en los ámbitos mundial y nacional son favorables para la actividad productiva.	
										Anual				53		
Propósito. Sectores industrial y comercial del municipio de San Luis Potosí se desarrollan para generar más y mejores empleos.	Atracción y retención de inversión en los sectores manufacturero y de comercio.	Mide el incremento anual del número de establecimientos en los sectores manufacturero y de comercio.	A=(A2022-A2021/A2021)x100	Porcentaje	0	>0%	Estratégico	Eficacia	Directorio Estadístico Nacional de Unidades Económicas. Instituto Nacional de Estadística y Geografía.	Programado				Programado	Las condiciones sociales y económicas en los ámbitos mundial y nacional son favorables para la actividad productiva.	
										Anual				>0%		
			B=Σ A	Empresa	0	1,265	Estratégico	Eficacia		Programado				Programado		



MUNICIPIO DE SAN LUIS POTOSÍ, S.L.P.
MATRICES DE INDICADORES PARA RESULTADOS (MIR) 2022

C1. Empresas del municipio impulsadas mediante los programas del Ayuntamiento.	Número de empresas del municipio impulsadas mediante los programas.	Mide el número de participaciones de empresas de los diferentes sectores económicos apoyadas a través de los programas del Ayuntamiento.	Variable A=Empresa impulsada.	Reporte de la Dirección de Desarrollo Económico.	13.6%	51.6%	81.0%	100%	1,265	Las empresas concluyen su programa de mejora y el conocimiento organizacional proporcionado se implementa adecuadamente.
					Realizado				Realizado	
					15.26%	58.89%	91.70%	117.2%	1,483	
C2. Sector comercial del municipio regulado.	Porcentaje de comercios establecidos regulados sobre la base de comercios registrados.	Mide en porcentaje de comercios establecidos en relación con el total de comercios del padrón comercial.	Variable A22= comercios regulados en 2022. Variable A21= Número total de comercios registrados al 31 de diciembre de 2021.	Reporte de la Dirección de Comercio.	Programado				Programado	Existe disposición de los miembros del sector comercial de ser regulados.
					Anual				47%	
					Realizado				Realizado	
					Anual				47.32%	
C3. Obras públicas de impacto en el municipio implementadas.	Metros cuadrados de obras ejecutadas.	Mide el número de metros cuadrados pavimentados en diferentes vialidades de la capital potosina.	Variable A= Metro cuadrado de obra ejecutada.	Reporte de la Dirección de Obras Públicas.	0%	33.33%	66.66%	100%	500,000	Se cuenta con las condiciones climatológicas favorables para la ejecución de acciones.
					Realizado				Realizado	
					0%	33.33%	66.66%	100%	500,000	
C4. Estrategia Fiscalización, rendición de cuentas, uso eficiente, eficaz y transparente de los recursos Públicos, así como de la Evaluación del Desempeño.	Porcentaje de avance de la estrategia.	Mide la estrategia de fiscalización, rendición de cuentas, uso eficiente, eficaz y transparente de los recursos Públicos, así como de la Evaluación del Desempeño.	Variable A= Número de acciones realizadas. Variable B= Número programado de acciones para la estrategia.	Informe de evaluación	Programado				Programado	La institución auditora tiene capacidad y experiencia para llevar a cabo las distintas evaluaciones.
					100%				100%	
					Realizado				Realizado	
					82%	92%	77%	70%	75.5%	
C1A1. Acreditación de 8 empresas locales certificadas como proveedoras confiables.	Número de empresas acreditadas como proveedoras confiables.	De todas las empresas potosinas inscritas en el programa este indicador mide el número de las	Variable A= Empresa acreditada como proveedora confiable.	Reporte de la Dirección de Desarrollo Económico.	Programado				Programado	Existe interés en la convocatoria, se registran las empresas con potencial de ser proveedoras
					0%				8	
					0%	0%	0%	100%	8	



MUNICIPIO DE SAN LUIS POTOSÍ, S.L.P.
MATRICES DE INDICADORES PARA RESULTADOS (MIR) 2022

		acreditadas como proveedoras confiables en la cadena de valor.								Realizado				Realizado	locales y gestiones de manera adecuada su proceso de acreditación.	
										0%	0%	0%	100%	8		
C1A2. Avance en la implementación de la política de mejora regulatoria municipal.	Indicador Subnacional de Mejora Regulatoria.	Mide el avance progresivo en la implementación integral de la política de mejora regulatoria municipal en el Ayuntamiento, conforme a los criterios definidos por el Observatorio Nacional de Mejora Regulatoria.	La fórmula y cálculo del indicador es definido por el Observatorio Nacional de Mejora Regulatoria.	Porcentaje	40%	50%	Gestión	Eficacia	Indicador Subnacional de Mejora Regulatoria. Observatorio Nacional de Mejora Regulatoria.	Programado				Programado	Los titulares de las dependencias municipales asumen un pleno compromiso, designan personal con conocimiento y acceso a información.	
										Anual				50%		
										Realizado				Realizado		
										Anual				50%		
C1A3. Reconocimiento a 3 empresas que realizan acciones de remediación y apoyo a la comunidad.	Número de Empresas reconocidas con el galardón "Comunidad Futuro".	Mide el número de empresas galardonadas con el distintivo de "Comunidad Futuro", en virtud de realizar acciones de mejora a la comunidad y su contribución para coadyuvar con el cumplimiento de los objetivos de desarrollo sostenible de la Agenda 2030.	B=ΣA	Variable Empresa reconocida con el galardón "Comunidad Futuro".	Empresa	0	3	Gestión	Eficacia	Reporte de la Dirección de Desarrollo Económico.	Programado				Programado	Las empresas y personas de las comunidades participan con compromiso y sin conflicto de intereses en beneficio de la sociedad.
											0%	0%	0%	100%	3	
											Realizado				Realizado	
										Anual				50%		
										Realizado				Realizado		
										0%	0%	0%	100%	3		
C1A4. Capacitación a 1,150 personas con actividad económica y empresas para el desarrollo de sus capacidades.	Número de personas con actividad económica y empresas capacitadas.	Mide el número de participaciones de MIPYMES y personas con actividad económica de los diferentes sectores del municipio en acciones de capacitación que coadyuvan a desarrollar y fortalecer sus capacidades de gestión y competitividad.	B=ΣA	Variable Empresa persona.	Empresa y persona	0	1,150	Gestión	Eficacia	Reporte de la Dirección de Desarrollo Económico.	Programado				Programado	Las empresas y personas con actividad económica asisten a los eventos convocados por la Dirección de Desarrollo Económico.
											14.36%	55.22%	82.61%	100%	1,150	
											Realizado				Realizado	
										Anual				50%		
										16.17%	63.22%	94.35%	114.2%	1,313		
C1A5. Participación de productores de Puro Potosino en Expos y Ferias Nacionales e Internacionales.	Número de participaciones de empresas de Puro Potosino en Expos y Ferias Nacionales e Internacionales	Mide el número de participaciones de empresas de Puro Potosino en Expos y Ferias Nacionales e Internacionales para posicionar y facilitar la venta de sus productos, así como la apertura de nuevos canales de distribución.	B=ΣA	Variable Participación de empresa de Puro Potosino en Expos o Ferias.	Participación	0	104	Gestión	Eficacia	Reporte de la Dirección de Desarrollo Económico.	Programado				Programado	Se realizan los eventos calendarizados y existen las condiciones que no impliquen su suspensión su realización.
											6.73%	17.31%	72.11%	100%	104	
											Realizado				Realizado	
										Anual				50%		
										6.73%	17.31%	72.11%	152.8%	159		



MUNICIPIO DE SAN LUIS POTOSÍ, S.L.P.
MATRICES DE INDICADORES PARA RESULTADOS (MIR) 2022

Código	Descripción	Unidad de Medida	Fórmula	Variable	Categoría	Valor Objetivo	Valor Realizado	Gestión	Eficacia	Reporte de la Dirección de Desarrollo Económico	Programado				Programado	Observaciones
											%	%	%	%	Valor	
C1A6	Vinculación de 24,752 personas buscadoras de empleo con empresas oferentes en eventos y espacios de promoción al trabajo decente.	Número de personas vinculadas en eventos y acciones de promoción al empleo.	$B = \Sigma A$	Variable Persona vinculada en eventos y acciones de promoción al empleo.	Persona	0	24,752	Gestión	Eficacia	Reporte de la Dirección de Desarrollo Económico.	25.77%	58.56%	83.02%	100%	24,752	Existen suficientes vacantes a ofrecer por las empresas empleadoras que participan en los eventos y espacios gestionados.
											Realizado				Realizado	
											25.77%	58.56%	83.02%	100%	24,752	
C1A7	Firma de alianzas estratégicas generadas con diversos organismos públicos y privados.	Porcentaje de alianzas estratégicas formalizadas respecto de las gestionadas.	$C = (A/B) \times 100$	Variable A= Convenios suscritos con entes públicos y privados. Variable B= Gestiones realizadas con entes públicos y privados.	Porcentaje	0	100%	Gestión	Eficacia	Reporte de la Dirección de Desarrollo Económico.	0%	83.33%	100%	100%	100%	Existe interés y voluntad de los organismos con los que se busca la firma de convenios y acuerdos de colaboración.
											Realizado				Realizado	
											0%	83.33%	100%	100%	100%	
C2A1	Regularización de 15,700 establecimientos comerciales en el municipio.	Número de comercios establecidos regulados.	$B = \Sigma A$	Variable A= Comercio establecido regulado.	Comercio	0	15,700	Gestión	Eficacia	Reporte de la Dirección de Comercio.	85.99%	95.54%	98.72%	100%	15,700	Existe disposición de los miembros del sector comercial de ser regulados.
											Realizado				Realizado	
											86.87%	97.56%	102.3%	107%	15,700	
C2A2	Reordenamiento del comercio en vía pública dentro del perímetro del Centro Histórico.	Número de comerciantes inspeccionados y verificados de acuerdo con lo autorizado por esta autoridad municipal.	$B = \Sigma A$	Variable A= Comerciante del centro histórico regulado.	Comerciante	0	922	Gestión	Eficacia	Reporte de la Dirección de Comercio.	100%	100%	100%	100%	922	Existe disposición de los miembros del sector comercial de ser regulados.
											Realizado				Realizado	
											100%	100%	100%	100%	922	
C2A3	Regulación de 50 anuncios espectaculares.	Número de anuncios espectaculares regulados en el municipio de	$B = \Sigma A$	Variable A= Anuncio espectacular regulado.	Anuncio espectacular	0	50	Gestión	Eficacia	Reporte de la Dirección de Comercio.	0%	92%	100%	100%	50	Existe disposición de los miembros del sector comercial de ser regulados.
											Realizado				Realizado	
											0%	92%	100%	100%	50	



MUNICIPIO DE SAN LUIS POTOSÍ, S.L.P.
MATRICES DE INDICADORES PARA RESULTADOS (MIR) 2022

	San Luis Potosí.	Licencia de Anuncios vigente.									0%	92%	100%	100%	50	
C2A4. Mantenimiento preventivo, correctivo e incluyente a Mercados Municipales (Bicentenario y Revolución).	Número de mercados municipales atendidos	Mide el total de mercados municipales a cargo de esta Dirección que recibieron mantenimiento preventivo, correctivo e incluyente	B = Σ A	Variable A= Mercado atendido.	Mercado municipal	0	2	Gestión	Eficacia	Reporte de la Dirección de Comercio.	Programado				Programado	Se cuenta con las condiciones climatológicas favorables para la ejecución de acciones, así como personal e insumos en tiempo.
											Anual				2	
											Realizado				Realizado	
											Anual				2	
C3A1. Mejoría de espacios públicos y privados, mediante la aplicación de pintura.	Metros cuadrados de pintura aplicada.	Mide la mejoría de espacios públicos y privados, mediante la aplicación de pintura.	B = Σ A	Variable A= Metro cuadrado de pintura aplicada.	M ²	200,000	200,000	Gestión	Eficacia	Reporte de la Dirección de Obras Públicas.	Programado				Programado	Se cuenta con las condiciones climatológicas favorables para la ejecución de acciones. No existen cuestiones de orden social.
											0%	33.33%	66.66%	100%	200,000	
											Realizado				Realizado	
											0%	50%	100%	150%	300,000	
C4A1. Atención del 100% de quejas y denuncias recibidas por la Contraloría Social.	Porcentaje de atención de quejas y denuncias recibidas en la Contraloría Social	Mide el seguimiento al programa de quejas y denuncias.	C= (A/B)X100	Variable A= Número de quejas y denuncias atendidas.	Porcentaje	0%	100%	Gestión	Eficacia	Reporte Trimestral de la Contraloría Social	Programado				Programado	Las personas hacen uso de los mecanismos de queja y denuncia ante las autoridades correspondientes.
											100%	100%	100%	100%	100%	
											Realizado				Realizado	
											93%	95%	90%	91%	91.8%	
C4A2. Implementación de 20 auditorías que fiscalicen los procesos y uso de los recursos públicos en el municipio de San Luis Potosí.	Número de auditorías realizadas.	Mide la implementación de auditorías que fiscalicen los procesos y uso de los recursos públicos en el municipio de San Luis Potosí.	B = Σ A	Variable A= Auditorías realizadas.	Auditoría	0	20	Gestión	Eficacia	Resultados publicados	Programado				Programado	Las condiciones sociales y de salud permiten el desarrollo de las actividades. Las partes que participan en la aplicación de las auditorías realizan sus actividades con integridad, respeto, honestidad, moral pública y en observancia al marco normativo legal aplicable.
											20%	45%	75%	100%	20	
											Realizado				Realizado	
											15%	40%	65%	85%	17	
					Evaluación	0	2	Gestión	Eficacia		Programado				Programado	



MUNICIPIO DE SAN LUIS POTOSÍ, S.L.P.
MATRICES DE INDICADORES PARA RESULTADOS (MIR) 2022

C4A3. Implementación del programa de evaluación de desempeño.	Número de Evaluaciones del Desempeño realizadas.	Mide seguimiento al programa Evaluación Desempeño.	el al de del	B= $\sum A$	Variable A= Número de Evaluaciones del Desempeño realizadas.					Informes finales de evaluación.	0%	0%	0%	100%	2	Las condiciones sociales y de salud permiten el desarrollo de las actividades. El personal de las áreas del Municipio participa en el desarrollo de las evaluaciones y aportan la información requerida conforme al marco normativo legal aplicable.	
											Realizado				Realizado		
C4A4. Atención del 100% los Procedimientos Administrativos.	Porcentaje de procedimientos administrativos concluidos.	Mide seguimiento a los Procedimientos Administrativos.	el los	C= (A/B)x100	Variable A= Número de procedimientos administrativos concluidos.	Porcentaje	0	100%	Gestión	Eficacia	Informe de procedimientos concluidos.	Programado				Programado	Las condiciones sociales y de salud permiten el desarrollo de las actividades del procedimiento. El procedimiento Administrativo cuenta con los elementos probatorios
					Variable B= Número de procedimientos administrativos turnados.							100%	100%	100%	100%	100%	
												Realizado				Realizado	
											20%	67%	15%	67%	62.32%		

~~MTRO. ENRIQUE FRANCISCO GALINDO CEBALLOS
PRESIDENTE MUNICIPAL
AUTORIZÓ~~

C.P. ARTURO JAIMES NÚÑEZ
TESORERO MUNICIPAL
ELABORÓ

LIC. LUIS VÍCTOR HUGO SALGADO DEL GADILLO
SÍNDICO MUNICIPAL
Vº. Bº.

LIC. GABRIELA LÓPEZ Y LÓPEZ
CONTRALORA MUNICIPAL
REVISÓ



MUNICIPIO DE SAN LUIS POTOSÍ, S.L.P.
MATRICES DE INDICADORES PARA RESULTADOS (MIR) 2022

Programa presupuestario: Si San Luis con Bienestar		Clave presupuestaria:2501		Importe:												
<p>Eje del Plan Municipal de Desarrollo al cual contribuye el programa: Si San Luis Seguro Si San Luis con Bienestar</p>		<p>Línea de acción o estrategia al cual contribuye el programa:</p> <ul style="list-style-type: none"> Realizar cursos, talleres, seminarios y eventos de aprendizaje relacionados con la equidad de género en sus diversas temáticas. Auxiliar a las Dependencias municipales para el diseño, revisión o modificación de programas de atención y protocolos de actuación para garantizar que estos incluyan procedimientos con perspectiva de género. Impulsar reformas a los reglamentos municipales con enfoque de equidad de género. Promover programas que impulsen la infraestructura, entorno y actividades deportivas en beneficio de las comunidades y familias del municipio de San Luis Potosí. Generar, vincular, administrar y robustecer acciones y programas con enfoque transversal y de Derechos Humanos encaminados a la protección y ayuda de personas, familias o grupos en situación vulnerable. Impulsar la capacitación y aprendizaje en niños y niñas del municipio en los centros educativos en temas de autocuidado y relaciones familiares. Establecer proyectos y acciones de ciudadanía rural, enlace ciudadano, centros comunitarios y atención a jóvenes. Fortalecer el sistema de salud y bienestar y sus programas para el desarrollo e implementación de acciones enfocadas a mejorar la calidad de vida de grupos vulnerables de las comunidades urbanas y rurales. Generar las bases de organización cívica en las comunidades que gestionan los planes, acciones y resultados generados. Generar comunidad y crear espacios de expresión. Promover el turismo incluyendo para eventos culturales, deportivos, empresariales, médicos y académicos. Realizar proyectos y actividades culturales, artísticas y de fomento a las artes y a la cultura popular. Promover las fiestas y festivales de los Barrios, Delegaciones, Pueblos Originarios, Grupos Culturales y Comunidades Rurales. 														
Resumen narrativo / objetivo	Indicadores									Medios de Verificación	% Avance trimestral acumulado				Cumplimiento final (todo el año)	Supuesto
	Nombre	Descripción	Fórmula	Vzriables	Unidad de medida	Línea base	Mete (anual)	Tipo de indicador	Dimensión		1o	2o	3o	4o		
<p>Fin. Contribuir a que los habitantes del municipio de SLP cuenten con acceso al bienestar social mediante el fortalecimiento de los derechos de integridad física, de salud, recreación y de condiciones de vida dignas libres de violencia y discriminación.</p>	<p>Porcentaje de personas pobres y vulnerables</p>	<p>Se mide en términos porcentuales las personas que se encuentran en un estado de no pobre y no vulnerable determinado por los censos del INEGI e información del CONEVAL</p>	<p>Definida por la Unidad de Planeación y Evaluación de Programas para el Desarrollo de la Secretaría de Bienestar.</p>	<p>Porcentaje</p>	<p>38.6 %</p>	<p>38.6 %</p>	<p>Estratégico</p>	<p>Eficacia</p>	<p>Informe anual sobre la situación de pobreza y rezago social 2022, Unidad de Planeación y Evaluación de Programas para el Desarrollo: https://www.gob.mx/bienestar/documentos/informe-anual-sobre-la-situacion-de-pobreza-y-rezago-social</p>	Programado				Programado	<p>Se cuenta con condiciones sociales, económicas, políticas, ambientales y de salud.</p>	
										Anual				38.6%		
										Realizado				Realizado		
										Anual				38.6%		
<p>Propósito. Los habitantes del municipio de SLP acceden a programas, estrategias y acciones para la mejora de su bienestar desde un enfoque de derechos a la integridad física, salud, recreación y de condiciones de vida dignas libres de violencia y discriminación.</p>	<p>Porcentaje de personas vulnerables por carencias sociales.</p>	<p>Se mide en términos porcentuales las personas que se encuentran en un estado de vulnerabilidad por algún tipo de carencia determinado con información del CONEVAL y los censos del INEGI.</p>	<p>Definida por la Unidad de Planeación y Evaluación de Programas para el Desarrollo de la Secretaría de Bienestar.</p>	<p>Porcentaje</p>	<p>31.4 %</p>	<p>31.4 %</p>	<p>Estratégico</p>	<p>Eficacia</p>	<p>Informe anual sobre la situación de pobreza y rezago social 2022, Unidad de Planeación y Evaluación de Programas para el Desarrollo: https://www.gob.mx/bienestar/documentos/informe-anual-sobre-la-situacion-de-pobreza-y-rezago-social</p>	Programado				Programado	<p>Se cuenta con condiciones sociales, económicas, políticas, ambientales y de salud.</p>	
										Anual				31.4%		
										Realizado				Realizado		
										Anual				31.4%		
<p>C1. Políticas públicas de desarrollo social y participación</p>	<p>Porcentaje de participación activa de vecinos e integrantes de</p>	<p>La participación activa de los vecinos e integrantes de juntas de</p>	<p>$C=(A/B) \times 100$.</p>	<p>Variable A= Número de vecinos e integrantes de</p>	<p>Porcentaje</p>	<p>0</p>	<p>80%</p>	<p>Gestión</p>	<p>Eficacia</p>	<p>Reportes mensuales bimestrales, evidencia</p>	Programado				Programado	<p>Participación activa de la Sociedad Civil y el Gobierno Municipal para la constante</p>
											20%	40%	60%	80%	80%	



MUNICIPIO DE SAN LUIS POTOSÍ, S.L.P.
MATRICES DE INDICADORES PARA RESULTADOS (MIR) 2022

ciudadana implementadas.	las juntas de participación ciudadana.	de participación ciudadana en todas las acciones u obras por parte del ayuntamiento, donde el consenso es importante para el actuar del ayuntamiento.	Variable B= Número total de vecinos e integrantes de las Juntas de Participación Ciudadana	las Juntas de Participación Ciudadano participando activamente.						fotográfica, listas de asistencia	Realizado				Realizado	capacitación de las Juntas de Participación Ciudadana.
											20%	40%	60%	85%	85%	
C2. Políticas públicas eficientes de atención a población en situación de vulnerabilidad implementadas.	Número de personas pertenecientes a grupos vulnerables atendidas.	Atención a población vulnerable con los servicios que proporciona DIF Municipal	B=Σ A	Variable A= Persona perteneciente a grupo vulnerable atendida.	Persona	0	16,175	Gestión	Eficacia	Plataforma de intranet poner link https://servicios.sanluis.gob.mx/scripts/ci/gip.exe/W?Servicio=dif/difmpal/entrada.r	Programado				Programado	Que la población del Municipio de San Luis Potosí asista a solicitar los servicios que ofrece el SMDIF.
											76.35%	83.46%	97.68%	100%	16,175	
C3. Estrategia de transversalización del enfoque de género para la igualdad entre mujeres y hombres y la no discriminación contra las mujeres implementada.	Porcentaje de implementación de la estrategia de transversalización del enfoque de género para la igualdad entre mujeres y hombres y la no discriminación contra las mujeres.	Políticas públicas implementadas para la transversalización de la perspectiva de género	E= (A+B+C+D)/4	Variable A= Porcentaje de propuestas a reglamentos municipales presentadas. Variable B= Porcentaje de programas y protocolos revisados. Variable C= Porcentaje de eventos de capacitación e intervención comunitaria con enfoque de género realizados. Variable D= Porcentaje de funcionarias y funcionarios públicos capacitados.	Porcentaje	0	100%	Gestión	Eficacia	Documentos con las observaciones y propuestas entregados a la Secretaría General, Gaceta Municipal, Periódico Oficial del Estado Documentos con las observaciones y propuestas entregados a las direcciones y secretarías correspondientes Fotografías, listas de asistencia, bases de datos con información sobre las participantes. Listas de asistencia, fotografías.	Programado				Programado	Se cuenta con la participación activa de la población objetivo Las funcionarias y funcionarios públicos del municipio muestran interés en la implementación de estrategias de transversalización del enfoque de género
											13%	32%	64%	100%	100%	
			B=Σ A	Variable A=	Persona	0	500,000	Gestión	Eficacia		Programado				Programado	



MUNICIPIO DE SAN LUIS POTOSÍ, S.L.P.
MATRICES DE INDICADORES PARA RESULTADOS (MIR) 2022

C4. Políticas públicas que promueven la calidad de vida de la ciudadanía desde el enfoque de los derechos culturales implementadas.	Número de personas beneficiadas con eventos o actividades culturales que contribuyen al bienestar y la cultura de paz.	Número de personas beneficiadas con eventos o actividades culturales que contribuyen al bienestar y la cultura de paz.		Persona beneficiada con evento o actividad cultural realizada						Programa de actividades, invitaciones, fotografías y publicaciones en redes sociales, convocatorias, notas periodísticas, reconocimiento de las personas ganadoras del premio.	9.2%	29.2%	49%	100%	500,000	Existencia de las condiciones físicas y ambientales para el desarrollo de la actividad. Ausencia de eventualidades por parte de la persona proveedora del servicio para el desarrollo de actividades.
											Realizado				Realizado	
C5. Políticas públicas desde el turismo social, solidario y sostenible como agente de desarrollo social implementadas.	Número de turistas que visitan la ciudad.	Llegada de turistas a la oferta turística en la ciudad.	B=Σ A	Variable A= Turista que visita la ciudad.	Turista	672,876	780,000	Estratégico	Eficacia	Reporte del comportamiento en el Sector Turismo, elaborado por la Secretaría de Turismo del Gobierno del Estado.	Programado				Programado	Los factores climáticos permiten la realización de las actividades programadas. El Municipio se encuentra libre de contingencias en materia sanitaria, de seguridad, y orden público.
											0%	48.71%	48.71%	100%	780,000	
C6. Estrategia de fomento de la cultura física y deportiva como agente de bienestar desarrollada.	Número de personas atendidas o beneficiadas por servicios deportivos	La participación de la población en general en favor de su bienestar social con acciones/eventos deportivos	B=Σ A	Variable A= Persona atendida o beneficiada con servicio deportivo	Persona	0	320,500	Gestión	Eficacia	Reportes semanales y mensuales de los usuarios que asisten a los eventos, base de datos de: recreo, actividades en los centros deportivos y personas inscritas en las actividades programadas.	Programado				Programado	Se cuenta con una participación activa de la Sociedad Civil y el Gobierno Municipal. El clima es favorable para la realización de servicios o actividades.
											10.14%	26.71%	50.46%	100%	320,500	
C1A1. Capacitar a consejeros y presidentes de las Juntas de Participación Ciudadana.	Porcentaje de y de las juntas de participación capacitados.	Los representantes de las Juntas de Participación Ciudadana y Consejeros Municipales capacitados en temas que les permiten realizar sus funciones siempre en el marco de la Ley, con profesionalismo, activismo y colaboración en beneficio de la ciudad.	C=(A/B)X100.	Variable A= Consejeros y Presidentes de las Juntas de Participación Ciudadana capacitados	Porcentaje	0	100%	Gestión	Eficacia	Reportes mensuales bimestrales, evidencia fotográfica, listas de asistencia	Programado				Programado	Participación activa de la Sociedad Civil y el Gobierno Municipal para la constante capacitación de las Juntas de Participación Ciudadana.
											25%	50%	75%	100%	100%	
				Variable B= Número total Consejeros y Presidentes de las Juntas de Participación Ciudadana							Realizado				Realizado	
											25%	30%	75%	80%	80%	



MUNICIPIO DE SAN LUIS POTOSÍ, S.L.P.
MATRICES DE INDICADORES PARA RESULTADOS (MIR) 2022

Código	Descripción	Indicador	Unidad	Valor Objetivo	Valor Realizado	Gestión	Eficacia	Descripción de Indicador	Programado				Programado	Observaciones
									21.42%	42.85%	71.42%	100%	280	
C1A2	Realización de 280 eventos para el fortalecimiento de la cohesión social en las colonias.	Número de eventos realizados dentro de los centros de desarrollo comunitario	Evento	0	280	Gestión	Eficacia	Reportes mensuales bimestrales, evidencia fotográfica, listas de asistencia	Realizado				Realizado	Disposición por parte de todos los integrantes de las Juntas de participación ciudadana y vecinos en las actividades generadas por el Municipio.
									21.42%	46.07%	71.42%	102.85%	288	
C1A3	Realización de 250 Comités de Obra para la participación ciudadana	Número de comités de obra realizados	Comité	0	250	Gestión	Eficacia	Expedientes técnicos, reportes, fichas informativas	Programado				Programado	Las obras ya programadas avanzan de manera puntual y sustancial, se hace partícipe a la población beneficiaria en las acciones del Municipio
									28%	60%	88%	100%	250	
									24%	64%	90%	104%	260	
C1A4	Atención de 42,000 personas en los Centros de Desarrollo Comunitario	Número de personas atendidas en los Centros de Desarrollo Comunitario	Persona	0	42,000	Gestión	Eficacia	Reportes recibidos por medios físicos y electrónicos del Sistema Integral Municipal (SIM) http://informmediario.info/ y registros internos del área responsable.	Programado				Programado	Las personas visitantes están interesadas en las actividades del Centro. Se cuenta con condiciones sociales, económicas, políticas, ambientales y de salud adecuadas.
									19.04%	42.85%	61.90%	100%	42,000	
									20.12%	42.85%	61.90%	100%	42,000	
C1A5	Implementación de 11 programas enfocados en combatir las carencias sociales en el Municipio.	Número de programas sociales implementados	Programa	0	11	Gestión	Eficacia	Reglas de operación, lista de beneficiarios, informes bimestrales, evidencia fotográfica y reportes diarios	Programado				Programado	El proveedor cumple con los términos o fechas indicadas a las que se les solicitó cada programa
									0%	9.09%	9.09%	100%	11	
									0%	9.09%	9.09%	100%	11	
C1A6	Obrigamiento del servicio de agua potable a 62,900 familias con irregularidades en el servicio.	Número de familias beneficiadas con el suministro de aguas a través de pipas de agua potable	Familia	0	62,900	Gestión	Eficacia	Bitácoras, reportes de la ciudadanía, agenda de recorridos de pipas	Programado				Programado	El clima es adecuado para el traslado de las pipas en zonas no urbanas donde soliciten el servicio
									26.86%	44.51%	53.25%	100%	62,900	
									26.86%	44.53%	53.46%	100.08%	62,940	



MUNICIPIO DE SAN LUIS POTOSÍ, S.L.P.

MATRICES DE INDICADORES PARA RESULTADOS (MIR) 2022

Código	Descripción del Indicador	Unidad de Medida	Fórmula	Variable A	Tipo de Persona	Valor Objetivo	Valor Real	Gestión	Eficacia	Evidencia	Programado				Programado	Observaciones
											10.90%	50%	72.72%	100%	Programado	
C1A7.	Atención a 11,000 jóvenes con políticas públicas integrales.	Número de jóvenes atendidos de manera directa	B=Σ A	Variable A= joven atendido de manera directa	Joven	0	11,000	Gestión	Eficacia	Fotografías, lista de asistencia, informes de actividades, reportes semanales y oficios de comisión	10.90%	50%	72.72%	100%	11,000	No haya jóvenes que necesiten acciones en favor de ellos, que exista una crisis dentro del área para no poder atender las peticiones y no existan políticas públicas en pro de los jóvenes
											Realizado				Realizado	
											10.90%	50.90%	73.63%	100%	11,000	
C2A1.	Atención de 3,000 personas con talleres en los Centros de Atención Familiar.	Número de personas beneficiadas con talleres en los Centros de Atención Familiar.	B=Σ A	Variable A= Persona beneficiada con taller en los Centros de Atención Familiar.	Persona	1,900	3,000	Gestión	Eficacia	Listas de asistencia, fotografías, bitácoras, reportes mensuales.	Programado				Programado	La población solicita los servicios que se brindan en los Centros de Atención Familiar.
											50%	60%	66.66%	100%	3,000	
											Realizado				Realizado	
											58.43%	64.83%	76.66%	114.4%	3,432	
C2A2.	Atención de 760 niñas y niños en los Centros Educativos con educación inicial y preescolar.	Número de niñas y niños atendidos con educación inicial y preescolar, y servicio de estancia para padres trabajadores.	B=Σ A	Variable A= Niña / niño atendido con educación inicial y preescolar.	Niña/Niño	1,169	760	Gestión	Eficacia	Plataforma de intranet poner link https://servicios.sanluis.gov.mx/scripts/cgip.exe/MS/Service=diff/impal/entradas informes mensuales, expedientes, evidencia fotográfica.	Programado				Programado	Existen espacios disponibles para recibir a los niños y niñas del área inicial y preescolar. Las niñas y niños asisten a clases. Se cuenta con condiciones sociales, políticas, ambientales y de salud adecuadas.
											100%	100%	100%	100%	760	
											Realizado				Realizado	
											101.44%	102.10%	102.10%	87.89%	668	
C2A3.	Creación de la Coordinación de la familia.	Porcentaje de avance en la creación de la Coordinación.	C=(A/B)X100.	Variable A= Acciones realizadas para la creación de la coordinación. Variable B= Número programado de acciones para la creación de la coordinación.	Porcentaje	0	100%	Gestión	Eficacia	Oficios, publicación en la Gaceta Municipal 2022, (Acuerdos Administrativos).	Programado				Programado	El personal es adecuado para llevar a cabo las actividades programadas. Se cuenta con condiciones sociales, políticas, ambientales y de salud.
											25%	50%	75%	100%	100%	
											Realizado				Realizado	
											25%	50%	75%	100%	100%	
C2A4.	Donación de 1,000 ayudas técnicas a personas en situación de vulnerabilidad.	Número de aparatos ortopédicos donados	B=Σ A	Variable A= Aparato ortopédico donado	Aparato ortopédico	500	1,000	Gestión	Eficacia	Expedientes, evidencia fotográfica, bitácoras.	Programado				Programado	Las personas con discapacidad solicitan el servicio.
											30%	60%	80%	100%	1,000	
											Realizado				Realizado	
											35.1%	65.6%	87.8%	106.8%	1,068	
C2A5.	Vigencia de 7 programas para la prevención de riesgos psicosociales en niñas, niños, adolescentes y adultos mayores.	Número de programas de prevención de riesgos psicosociales vigentes	B=Σ A	Variable A= Programa de prevención de riesgo psicosocial vigente.	Programa	5	7	Gestión	Eficacia	Listas de asistencia, evidencia fotográfica, reportes mensuales.	Programado				Programado	Que las escuelas accedan a llevar a cabo los talleres preventivos.
											100%	100%	100%	100%	7	
											Realizado				Realizado	
											100%	100%	100%	100%	7	



MUNICIPIO DE SAN LUIS POTOSÍ, S.L.P.
MATRICES DE INDICADORES PARA RESULTADOS (MIR) 2022

Código	Descripción del Indicador	Unidad de Medida	Fórmula	Variable	Frecuencia	Valor Objetivo	Valor Real	Gestión	Eficacia	Evidencia	Programado				Programado	Observaciones
											0%	29.41%	58.82%	100%	Programado	
C2A6	Instalación de 17 huertos familiares para la productividad alimentaria para su desarrollo social y económico.	Número de huertos familiares instalados	$B = \Sigma A$	Variable A= Huerto familiar instalado.	Huerto	0	17	Gestión	Eficacia	Actas de instalación, listas de asistencia, reportes mensuales, evidencia fotográfica, vales de comprobación de entregas.	0%	29.41%	58.82%	100%	17	Las familias cuentan con los conocimientos que les permiten cultivar legumbres, verduras y acceder a una dieta de calidad.
C3A1	Presentación de 3 propuestas para la reforma de reglamentos municipales con enfoque de género.	Porcentaje de propuestas reglamentos municipales presentadas.	$C = (A/B) \times 100$	Variable A= Propuesta de reforma a reglamentos municipales presentadas.	Porcentaje	0	100%	Gestión	Eficacia	Documentos con las observaciones y propuestas entregados a la Secretaría General, Gaceta Municipal, Periódico Oficial del Estado	Programado				Programado	Disposición de las direcciones del Gobierno Municipal para reformar y modificar sus reglamentos para incorporar la perspectiva de género.
				Variable B= Número programado de propuestas a reforma de reglamentos municipales para presentar.							0%	0%	50%	100%	100%	
C3A2	Revisión de 7 protocolos y programas municipales para la transversalización del enfoque de género.	Porcentaje de protocolos y programas municipales con enfoque de género revisados	$C = (A/B) \times 100$	Variable A= Programas y protocolos revisados.	Porcentaje	0	100%	Gestión	Eficacia	Documentos con las observaciones y propuestas entregados a las direcciones y secretarías correspondientes	Programado				Programado	Disposición de las direcciones del Gobierno Municipal para reformar y modificar sus protocolos y programas para incorporar la perspectiva de género.
				Variable B= Número programado de programas y protocolos para revisar.							0%	57%	71%	100%	100%	
C3A3	Realización de 180 eventos de capacitación e intervención comunitaria con enfoque de género.	Porcentaje de actividades o eventos culturales, como: exposiciones, ferias, conferencias que promueven manifestaciones como la música, el baile, la danza, la literatura entre otros.	$C = (A/B) \times 100$	Variable A= A: Eventos de capacitación e intervención comunitaria realizados.	Porcentaje	0	100%	Gestión	Eficacia	Fotografías, listas de asistencia, bases de datos con información sobre las participantes.	Programado				Programado	Las mujeres de la capital participan activamente en los diversos eventos programados.
				Variable B= Número de eventos de capacitación e intervención comunitaria programados							18%	39%	69%	100%	100%	
C3A4	Capacitación a 1,100 funcionarias y funcionarios en perspectiva de género, prevención y atención a la violencia contra las mujeres y derechos humanos de las mujeres.	Porcentaje de funcionarias y funcionarios públicos capacitados.	$C = (A/B) \times 100$	Variable A= Funcionarias y funcionarios públicos capacitados.	Porcentaje	0	100%	Gestión	Eficacia	Listas de asistencia, fotografías.	Programado				Programado	Disposición del personal directivo para hacer partícipes al personal a su cargo en las actividades formativas.
				Variable B= Número programado de funcionarias y funcionarios públicos para capacitar.							35%	37%	67%	100%	100%	
			$B = \Sigma A$	Variable A=		0	160	Gestión	Eficacia		Programado				Programado	



MUNICIPIO DE SAN LUIS POTOSÍ, S.L.P.
MATRICES DE INDICADORES PARA RESULTADOS (MIR) 2022

C4A1. Realización de 160 eventos culturales.	Número de eventos culturales realizados	Eventos culturales que contribuyen al bienestar y la cultura de paz.	Evento /Actividad	Evento cultural realizada.	0					Programa de actividades, invitaciones, fotografías y publicaciones en redes sociales.	27.5%	55%	55%	100%	160	Existencia de las condiciones físicas y ambientales para el desarrollo de la actividad. Ausencia de eventualidades por parte de la persona proveedora del servicio para el desarrollo de actividades. Ausencia de cambios de programación u operativos.
											Realizado				Realizado	
C4A2. Entrega de 4 premios para reconocer y fomentar la trayectoria cultural de personas en el Municipio.	Número de premios entregados.	Premios entregados para reconocer y fomentar la trayectoria cultural de personas en el Municipio.	B=Σ A	Variable A= Premio entregado.	Premio	0	4	Gestión	Eficacia	Convocatorias, fotografías, notas periodísticas, reconocimiento de las personas ganadoras del premio.	Programado				Programado	Existen talentos locales con obra de calidad en las disciplinas convocadas a concurso. Ausencia de cambios de programación u operativos.
											0%	0%	0%	100%	4	
											Realizado				Realizado	
											0%	0%	0%	100%	4	
C5A1. Realización de 95 actividades y eventos turísticos para incentivar el esparcimiento de la ciudadanía.	Número de actividades y eventos turísticos realizados	La realización de las actividades y eventos de atracción turística, en temporadas altas y periódicas, para impulsar el turismo y las experiencias turísticas en la ciudad.	B=Σ A	Variable A= Actividad evento turístico.	Actividad/ evento	0	95	Gestión	Eficacia	Formato de evidencia interno de la Dirección de Turismo y ficha por programa con datos mensuales acumulativos.	Programado				Programado	La ciudadanía y el turista es receptivo a la promoción de las actividades. El Municipio se encuentra libre de contingencias en materia sanitaria, de seguridad, y orden público.
											10.52%	36.84%	63.15%	100%	95	
											Realizado				Realizado	
C5A2. Implementación de experiencia turística de realidad virtual.	Porcentaje de actividades impulsadas desde la realidad virtual realizadas.	Actividades realizadas para poner en ejecución el programa "Recorrido en 360° del Palacio Municipal"	C=(A/B)X100	Variable A= Actividades de impulso al turismo desde la realidad virtual realizadas.	Porcentaje	0	100%	Gestión	Eficacia	Formato de evidencia interno de la Dirección de Turismo y/o diseño de difusión del evento.	Programado				Programado	
											0%	0%	50%	100%	100%	
											Realizado				Realizado	
				Variable B= Número programado de actividades de impulso al turismo desde la realidad virtual.							0%	0%	50%	100%	100%	



MUNICIPIO DE SAN LUIS POTOSÍ, S.L.P.

MATRICES DE INDICADORES PARA RESULTADOS (MIR) 2022

Código	Descripción del Indicador	Unidad de Medida	Fórmula	Variable	Tipo	Objetivo	Eficacia	Descripción de la Actividad	Programado				Programado	Observaciones		
									0%	0%	50%	100%	100%			
C5A3.	Elaboración de diagnóstico de señalética en braille en Centro Histórico	Porcentaje de avance en la elaboración de diagnóstico de señalética en braille en Centro Histórico.	Revisión del estado en que se encuentra la señalética en braille en las plazas y espacios del Centro Histórico	Variable A= Actividades para la elaboración del diagnóstico de señalética en braille en Centro Histórico. Variable B= Número programado de actividades para la elaboración del diagnóstico de señalética en braille en Centro Histórico.	Porcentaje	0 %	100 %	Gestión	Eficacia	Reporte de revisión del braille y señalética, en diversas plazas del centro histórico.	0%	0%	50%	100%	100%	Se tiene buena vinculación con las instancias estatales responsables de la señalética
C5A4.	Gestión de 55 apoyos que incentiven la realización de congresos, convenciones, ferias y filmaciones.	Número de apoyos gestionados para la realización de congresos, convenciones, ferias y filmaciones.	Cantidad de congresos, convenciones, ferias y filmaciones a los que se les brinda apoyo para la adecuada realización de las actividades.	Variable A= Apoyo a congreso, convención, feria o filmación gestionado.	Apoyo	0	55	Gestión	Eficacia	Formato de evidencia interno de la Dirección de Turismo, y ficha por programa con datos mensuales acumulativos.	10.90%	41.81%	78.18%	100%	55	Sa cuenta con disponibilidad de las instancias involucradas para brindar una atención adecuada. Los organizadores de congresos se interesan en los apoyos brindados por la oficina de turismo. El Municipio se encuentra libre de contingencias en materia de seguridad y orden público.
C5A5.	Realización de actividades de impulso al turismo con el programa turismo para todos	Porcentaje de actividades del programa turismo para todos realizadas	La realización de las actividades del establecidas en el programa "Turismo para Todos"	Variable A= A: Actividades del programa Turismo para Todos realizadas Variable B= Número programado de actividades del programa Turismo para Todos.	Porcentaje	0 %	100 %	Gestión	Eficacia	Formato de evidencia interno de la Dirección de Turismo y reportes mensuales	8.2%	43.52%	64.70%	100%	100%	La ciudadanía y el turista es receptivo a la promoción de las actividades. El Municipio se encuentra libre de contingencias en materia sanitaria, de seguridad, y orden público.
C6A1.	Entrega de 170 apoyos a deportistas/atletas para su desarrollo y crecimiento en el ámbito deportivo.	Número de apoyos entregados a deportistas/atletas para su desarrollo y crecimiento en el ámbito deportivo	Los apoyos en especie económicos entregados a deportistas que participan en representación del Municipio de San Luis Potosí.	Variable A= Apoyo económico o en especie entregado a deportista/atleta para su desarrollo y crecimiento en el ámbito deportivo.	Apoyo	0	170	Gestión	Eficacia	Fotografías, carta solicitud de apoyo y/o escrito libre de personas, carta de agradecimiento en escrito libre, documentación oficial de los beneficiarios.	8.82%	21.76%	35.29%	100%	170	Las personas realizan su petición de forma adecuada y dan cumplimiento a los requisitos establecidos (Lineamientos establecidos en la ley).
				Variable A=	Acción	0	58,550	Gestión	Eficacia		Programado				Programado	




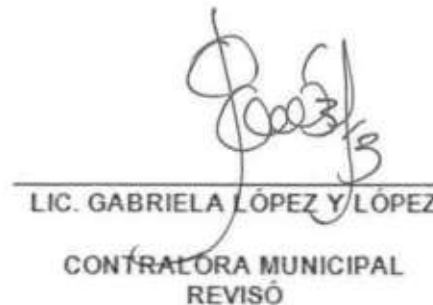
MUNICIPIO DE SAN LUIS POTOSÍ, S.L.P.
MATRICES DE INDICADORES PARA RESULTADOS (MIR) 2022

C6A2. Realizar 58,550 acciones de fomento a la actividad física, deportiva y recreativa.	Número de acciones de fomento a la actividad física, deportiva y recreativa realizadas	La realización de acciones (eventos y actividades) en materia deportiva activación física en centros deportivos y recreovías dominicales.	Acción de fomento a la actividad física, deportiva o recreativa realizada						Reportes semanales y mensuales de las acciones, base de datos de: recreovía, actividades en los centros deportivos, préstamo de instalaciones, fotografías.	23.05%	48.84%	76.94%	100%	58,550	Se efectúa una buena promoción de las actividades. La ciudadanía acepta las acciones en las diferentes modalidades deportivas, adaptación de deportes extremos para activarse deportivamente. El Municipio se encuentra libre de contingencias en materia sanitaria, de seguridad, y orden público.
										Realizado				Realizado	
										23.60%	49.40%	75.80%	100.63%	58,921	


 MTRO. ENRIQUE FRANCISCO GALINDO CEBALLOS
 PRESIDENTE MUNICIPAL
 AUTORIZÓ


 C.P. ARTURO JAIMES NÚÑEZ
 TESORERO MUNICIPAL
 ELABORÓ


 LIC. LUIS VICTOR HUGO SALGADO DELGADILLO
 SÍNDICO MUNICIPAL
 Vo. Bo.


 LIC. GABRIELA LÓPEZ Y LÓPEZ
 CONTRALORA MUNICIPAL
 REVISÓ



MUNICIPIO DE SAN LUIS POTOSÍ, S.L.P.
MATRICES DE INDICADORES PARA RESULTADOS (MIR) 2022

Programa presupuestario: Sí San Luis Innovador	Clave presupuestaria: 2701	Importe:
<p>Eje del Plan Municipal de Desarrollo al cual contribuye el programa: Eje 4 Sí San Luis Innovador.</p>	<p>Líneas de acción o estrategia al cual contribuye el programa:</p> <ul style="list-style-type: none"> • Realizar un diagnóstico de necesidades de capacitación por área a través de métodos innovadores y digitales, que permitan atender las necesidades específicas de las áreas en cuanto a la capacitación profesional y técnica de los servidores públicos. • Capacitar a los servidores públicos. • Generar convenios con el sector privado y académico para incrementar la oferta de capacitación y/o profesionalización de los servidores públicos. Además de fomentar su participación en las capacitaciones y certificaciones de competencias laborales disponibles. • Mantener la calidad de los instrumentos jurídicos que regulan e impulsan la política de mejora regulatoria en el municipio. • Diagnóstico por área de la situación actual en cuanto al Marco Normativo. • Comunicar y difundir la normatividad actualizada para que las funcionarias y funcionarios puedan acceder y consultar para su desempeño efectivo. • Capacitar a los servidores públicos encargados de la planeación, seguimiento y evaluación de programas y proyectos en la Metodología del Marco Lógico. • Implementar el uso eficiente y efectivo de la Metodología del Marco Lógico en los programas y proyectos de las dependencias del gobierno municipal, con apoyo de herramientas digitales. • Elaborar las actividades de implementación denominadas Diagnóstico, Actualización y Revisión de acuerdo al calendario establecido. • Implementar la evaluación de indicadores de desempeño de acuerdo con la GCDM. • Proponer al Instituto Nacional para el Federalismo y el Desarrollo Municipal (INAFED) mejoras y actualizaciones a la Guía Consultiva de Desempeño Municipal. • Cumplir con 30 a 32 indicadores evaluados en Verde y ninguno en Rojo. • Lograr la implementación del Sistema de Gestión de Calidad que abarque toda la organización. • Conformar un Observatorio Ciudadano o algún modelo de interacción con la ciudadanía. • Supervisar permanentemente el portal de transparencia del sujeto obligado, así como la Plataforma Nacional de Transparencia, detectando omisiones u observaciones, requiriendo a las áreas internas para su debido cumplimiento. • Poner a disposición de la ciudadanía información de interés público en un lenguaje accesible y abierto. • Incrementar la apertura institucional y el marco normativo (reglamentos) para favorecer la participación ciudadana en el diseño y evaluación de políticas públicas. • Establecer una política Municipal de Datos Abiertos y Anticorrupción. • Cumplir con las solicitudes de información pública de la ciudadanía no sólo a tiempo, sino también con calidad en la atención. • Convertir al municipio de San Luis Potosí en Ciudad de Aprendizaje. • Promover el #SanLuisPotosíAprendo #AprendoInnovarSLP en todas las publicaciones de aprendizaje en el Municipio. • Realizar un diagnóstico de necesidades de capacitación por área a través de métodos innovadores y digitales, que permitan atender las necesidades específicas de las áreas en cuanto a la capacitación profesional y técnica de los servidores públicos. • Capacitar a los servidores públicos. • Generar convenios con el sector privado y académico para incrementar la oferta de capacitación y/o profesionalización de los servidores públicos. Además de fomentar su participación en las capacitaciones y certificaciones de competencias laborales disponibles. • Impulsar los Comités de Participación Social de Mejora de Infraestructura en las escuelas del Sistema Educativo Municipal. • Conformar los Comités de Participación Social para la Mejora de las Bibliotecas con las Juntas de Mejora de las Colonias. • Generar convenios con el sector privado para mejorar los espacios de aprendizaje. Implementar mecanismos y estrategias para la mejora de los aprendizajes desde nivel preescolar hasta medio superior. • Fortalecer la profesionalización docente con programas de capacitación en la planeación, seguimiento y evaluación en las aulas multigrado de nivel primaria, así como la certificación de competencias docentes. • Consolidar las escuelas para madres, padres y/o tutores en temas de crianza y educación en casa desde la primera infancia. • Promover las Bibliotecas Municipales como espacios de aprendizaje y creación para fomentar el gusto por la lectura. • Impulsar el desarrollo integral de las niñas y niños de 6 a 12 años en las primarias del Sistema Educativo Municipal a través del programa del "Niño Rural". • Impulsar la enseñanza de pensamiento lógico y ciencias computacionales en las primarias, secundarias y escuelas de nivel medio superior a través del programa "Ciencias computacionales para el Bienestar" en conjunto con Fundación Televisa y Fundación Únete. • Impulsar la participación activa de las niñas, niños y jóvenes en las actividades de aprendizaje y ensamble musical. • Iniciar operaciones de la nueva Escuela Municipal de Idiomas. • Ofertar el aprendizaje del idioma inglés y alemán para estudiantes entre 9 y 14 años. 	



MUNICIPIO DE SAN LUIS POTOSÍ, S.L.P.
MATRICES DE INDICADORES PARA RESULTADOS (MIR) 2022

Resumen narrativo / objetivo	Indicadores									Medios de Verificación	% Avance trimestral acumulado				Cumplimiento final (todo el año)	Supuesto	
	Nombre	Descripción	Fórmula	Variables	Unidad de medida	Línea base	Meta (anual)	Tipo de Indicador	Dimensión		1o	2o	3o	4o			Año 2022
Fin Contribuir a que el Municipio de San Luis Potosí brinde a los ciudadanos trámites y servicios innovadores, transparentes y confiables	Porcentaje de cumplimiento de indicadores de la Guía Consultiva de Desempeño Municipal	Cumplimiento de indicadores que derivan de la GDM	$C = \frac{A}{B} \times 100$	Variable A= Número de indicadores en estado óptimo.	Porcentaje	0	50%	Estratégico	Eficacia	Resultados de la Guía Consultiva de Desempeño Municipal.	Programado				Programado	Se cuenta con condiciones sociales, económicas y políticas óptimas.	
				Variable B= Total de indicadores de la Guía de Desempeño municipal.							Anual				50%		
											Realizado				Realizado		
											Anual				54.76%		
Propósito El municipio de San Luis Potosí cuenta con una estructura gubernamental eficiente, eficaz y confiable que promueve la relación entre la ciudadanía y el gobierno y otorga servicios públicos adecuados.	Porcentaje de población que confía en los gobiernos municipales por área metropolitana de interés	La confianza que tiene la ciudadanía sobre el gobierno municipal	$C = \frac{A}{B} \times 100$	Los resultados derivan de la Encuesta Nacional de Calidad e Impacto Gubernamental (ENCIG).	Porcentaje	52.2%	52.5%	Estratégico	Eficacia	Encuesta Nacional de Calidad e Impacto Gubernamental ENCIG - 2022.	Programado				Programado	Se mantiene la sinergia con organismos, instituciones y sociedad.	
												Anual					52.5%
												Realizado					Realizado
												Anual					Información disponible durante el primer semestre de 2023.
C1 Sistema educativo municipal fortalecido en diversos ámbitos.	Número de personas beneficiadas.	Número de personas beneficiadas con el sistema educativo municipal.	$B = \sum A$	Variable A= Persona beneficiada con acciones de aprendizaje.	Personas	1,796	1,849	Estratégico	Eficacia	Reporte de la Dirección de Educación Municipal.	Programado				Programado	Existe coordinación con instancias estatales y federales para el desarrollo de acciones.	
												Anual					1,849
												Realizado					Realizado
												Anual					2,030
C2 Políticas públicas implementadas.	Porcentaje de políticas públicas implementadas	Cantidad de políticas públicas implementadas en el municipio	$C = \frac{A}{B} \times 100$	Variable A= Número de políticas públicas implementadas.	Porcentaje	0	100%	Estratégico	Eficacia	Gaceta Municipal Periódico Oficial Evaluación del Plan Municipal de Desarrollo	Programado				Programado	La ciudadanía participa en el diseño, ejecución y supervisión de políticas públicas.	
				Variable B= Número total de políticas públicas propuestas.							Anual				100%		
											Realizado				Realizado		
											Anual				100%		
C3 Gestión y evaluación gubernamental implementada.	Porcentaje de aceptación ciudadana al alcalde.	El grado de aceptación que los ciudadanos tienen sobre el alcalde	Información proporcionada por Demoscopiadigital estudios de opinión pública.		Porcentaje	53.2%	60%	Gestión	Eficacia	Resultados de Demoscopiadigital estudios de opinión pública	Programado				Programado	Los documentos se encuentran vigentes.	
												Anual					60
												Realizado					Realizado
												Anual					Información disponible durante el primer semestre de 2023.




MUNICIPIO DE SAN LUIS POTOSÍ, S.L.P.
MATRICES DE INDICADORES PARA RESULTADOS (MIR) 2022

Código	Descripción del Indicador	Criterio de Medición	Fórmula	Variable	Unidad	Meta	Gestión	Eficacia	Instrumento	Programado				Programado	Observaciones	
										100%	100%	100%	100%	100%		
C4	Modelo de gobierno abierto implementado.	Calificación en materia de transparencia emitida por el CEGAIP.		La calificación que otorga la CEGAIP a los municipios al cumplir con sus obligaciones de transparencia	Calificación	0	100%	Gestión	Eficacia	CEGAIP Plataformas de transparencia	100%	100%	100%	100%	100%	La plataforma funciona en óptimas condiciones.
											Realizado				Realizado	
											100%	100%	100%	100%	100%	
C5	Instrumentos normativos del municipio nuevos y mejorados.	Porcentaje de instrumentos normativos del municipio nuevos y mejorados.	$C=(A/B) \times 100$	Variable A= Número de instrumentos normativos nuevos o reformados. Variable B= Número de instrumentos normativos presentados para nueva creación o reforma	Porcentaje	0	100%	Gestión	Eficacia	Gaceta Municipal Periódico Oficial	100%	100%	100%	100%	100%	Las leyes, reglamentos, decretos, pronunciamientos u otros instrumentos se encuentran en constante cambio.
											Realizado				Realizado	
											100%	100%	100%	100%	100%	
C6	Estrategia de atención de ciudadanos en servicios de extranjería, registro civil y cartilla del Servicio Militar Nacional (SMN)	Porcentaje de personas beneficiadas en temas de extranjería, registro civil y cartilla del SMN	$C=(A/B) \times 100$	Variable A= Número de personas beneficiadas con los servicios de extranjería, registro civil y cartilla del SMN. Variable B= Número de personas que solicitaron trámites de extranjería, registro civil y cartilla del SMN.	Porcentaje	0	100%	Gestión	Eficacia	Registros internos	100%	100%	100%	100%	100%	La ciudadanía solicita trámites y servicios.
											Realizado				Realizado	
											100%	100%	100%	100%	100%	
C7	Estrategia de inclusión social en espacios digitales implementada.	Número de Espacios digitales para la capacitación y la inclusión social implementados	$B= \Sigma A$	Variable A= Total de espacios digitales para la capacitación y la inclusión implementados.	Espacios digitales	0	2	Gestión	Eficacia	Espacio digital desarrollado. Evidencia fotográfica.	Anual				2	Existe la disponibilidad de los materiales necesarios.
											Realizado				Realizado	
											Anual				2	



MUNICIPIO DE SAN LUIS POTOSÍ, S.L.P.
MATRICES DE INDICADORES PARA RESULTADOS (MIR) 2022

Código	Descripción	Unidad de Medida	Fórmula	Variable	Entidad	Valor Objetivo	Valor Real	Gestión	Eficacia	Fuente de Información	Programado				Programado	Observaciones
											24.9%	50%	74.8%	100%	750	
CR	Emprendedores en el municipio beneficiados	Número de personas impactadas.	$D = \sum (A+B+C)$	Variable A= Niña o niño que participó en un evento de emprendimiento. Variable B= Adolescente que participó en un evento de emprendimiento. Variable C= Adulto que participó en un evento de emprendimiento	Persona	0	750	Gestión	Eficacia	Informe trimestral de la Coordinación municipal del emprendimiento.	Realizado				Realizado	Exista conocimiento en la sociedad sobre la importancia del emprendimiento.
											0	40.2%	74.4%	103%	774	
C1A1.	Realización de acciones de mantenimiento de infraestructura educativa en centros de aprendizaje adecuados para todas las personas.	Número de centros intervenidos.	$B = \sum A$	Variable A= Centro de aprendizaje intervenido.	Centros de aprendizaje	12	12	Gestión	Eficacia	Reporte de la Dirección Municipal.	Programado				Programado	Se cuenta con la participación de la comunidad educativa, para el apoyo y outlado de la infraestructura de los espacios de aprendizaje.
											25%	50%	75%	100%	12	
											16.6%	50%	83.3%	100%	12	
C1A2.	Dotación a la población de entre 6 y 12 años de edad de habilidades que les van a servir para tener una mejor calidad de vida a través del fortalecimiento de 12 primarias municipales.	Número de primarias municipales intervenidas.	$B = \sum A$	Variable A= Primaria municipal intervenida.	Primarias municipales	0	12	Gestión	Eficacia	Reporte de la Dirección Municipal.	Programado				Programado	Se tienen identificadas las escuelas primarias municipales que cuentan con las condiciones para ser intervenidas.
											25%	50%	75%	100%	12	
											16.6%	41.6%	75%	91.6%	11	
C1A3.	Conexión a internet de 12 centros de aprendizaje municipales para brindar acceso a las nuevas tecnologías y aprendizaje digital.	Número de centros de aprendizaje con conexión a internet.	$B = \sum A$	Variable 1: A: Centro de aprendizaje conectado a internet.	Centros de aprendizaje	0	12	Gestión	Eficacia	Reporte de la Dirección Municipal.	Programado				Programado	Los proveedores cuentan con las capacidades técnicas para realizar el trabajo eficientemente.
											25%	50%	75%	100%	12	
											25%	50%	75%	83.3%	10	
C1A4	Capacitación de 214 servidores públicos en la planeación, seguimiento y evaluación en las aulas multigrado, así como en competencias laborales.	Número de servidores públicos capacitados.	$B = \sum A$	Variable 1: A: Servidor público participante	Servidor público	0	214	Gestión	Eficacia	Reporte de la Dirección Municipal.	Programado				Programado	Disposición de los servidores públicos para recibir capacitación. Se cuenta con temáticas de capacitación pertinentes para mejorar los procesos de aprendizaje.
											100%	100%	100%	100%	214	
											84%	96%	84%	83%	186	



MUNICIPIO DE SAN LUIS POTOSÍ, S.L.P.
MATRICES DE INDICADORES PARA RESULTADOS (MIR) 2022

Código	Descripción	Unidad de Medida	Fórmula	Variable	Objeto	Valor Objetivo	Valor Realizado	Gestión	Eficacia	Fuente de Información	Programado				Programado	Observaciones
											100%	100%	100%	100%	12	
C1A5	Realización de actividades de fomento a la lectura en las 12 bibliotecas municipales.	Número de Bibliotecas Municipales intervenidas.	B=ΣA	Variable 1: A: Biblioteca municipal intervenida.	Biblioteca	0	12	Gestión	Eficacia	Reporte de la Dirección de Educación Municipal.	100%	100%	100%	100%	12	Las bibliotecas están dispuestas a colaborar. Se cuenta con personas en las bibliotecas para realizar las actividades.
											Realizado				Realizado	
											100%	100%	100%	100%	12	
C1A6	Realización de actividades de aprendizaje y de apoyo integral a 1,849 niños niñas y adolescentes de los centros de aprendizaje del Sistema Educativo Municipal.	Número de participantes en las actividades de aprendizaje.	B=ΣA	Variable 1: A: Persona beneficiada con acciones de aprendizaje.	Personas	0	1,849	Gestión	Eficacia	Reporte de la Dirección de Educación Municipal.	24.9%	49.9%	74.9%	100%	1,849	Los padres y madres colaboran para facilitar el apoyo. Se cuenta con el contacto directo de la población beneficiada.
											Realizado				Realizado	
											85.7%	112.4%	140.4%	157.1%	2,905	
C2A1	Celebración del 100% de reuniones de concertación social.	Porcentaje de reuniones de concertación celebradas.	C= (A/B) X100	Variable 1: A: Número de reuniones de concertación realizadas con organizaciones. Variable 2: B: Número de reuniones de concertación solicitadas	Porcentaje	0	100%	Gestión	Eficacia	Padrón de beneficiarios	100%	100%	100%	100%	100%	Los ciudadanos solicitan de forma clara y completa.
											Realizado				Realizado	
											100%	100%	100%	100%	100%	
C2A2	Aseoría y seguimiento al 100% de los expedientes de procedimientos administrativos en activo.	Porcentaje de expedientes resueltos respecto de expedientes activos.	C=(A/B)X 100	Variable 1: A: Número de expedientes de procedimientos administrativos resueltos. Variable 2: B: Número de expedientes de procedimientos administrativos en estado activo.	Porcentaje	0%	100%	Gestión	Eficacia	Expedientes resueltos.	100%	100%	100%	100%	100%	Se da atención a todos los expedientes de procedimientos administrativos en estado activo.
											Realizado				Realizado	
											100%	100%	100%	100%	100%	



MUNICIPIO DE SAN LUIS POTOSÍ, S.L.P.
MATRICES DE INDICADORES PARA RESULTADOS (MIR) 2022

Código	Descripción del Indicador	Criterio de Medición	Fórmula	Variable	Unidad	Valor Objetivo	Valor Real	Eje	Impacto	Indicador	Programado				Programado	Observaciones
											100%	100%	100%	100%	100%	
C2A3.	Realización de informes mensuales de cada delegación (Villa de Pozos, La Pila, y Bocas) donde se reportan las actividades y programas realizados.	Porcentaje de cumplimiento de actividades y programas en las delegaciones.	$C=(A/B) \times 100$	Variable 1: A: Número de informes mensuales emitidos por las delegaciones. Variable 2: B: Número total de informes mensuales programados.	Porcentaje	0%	100%	Gestión	Eficacia	Informes mensuales	100%	100%	100%	100%	100%	Existen condiciones económicas viables que permitan la ejecución de programas.
											Realizado				Realizado	
											77%	100%	100%	100%	94%	
C3A1.	Realización de los informes trimestrales y finales de los programas presupuestarios que permitan ver la situación en que se encuentran los Indicadores de Desempeño.	Número de evaluaciones trimestrales o finales del programa presupuestario realizadas.	$B=\sum A$	Variable 1: A: Evaluación trimestral o final del programa presupuestario realizada.	Evaluación	0	25	Gestión	Eficacia	Informes recibidos por el área de Secretaría Técnica	20%	40%	60%	100%	25	Que las condiciones de salud se encuentren óptimas para la realización de las actividades.
											Realizado				Realizado	
											20%	40%	60%	100%	25	
C3A2.	Implementación del 100% de la Guía Consultiva de Desempeño Municipal diseñada por la Secretaría de Gobernación.	Porcentaje de realización de las acciones para la implementación de la Guía Consultiva de Desempeño Municipal.	$C=(A/B) \times 100$	Variable 1: A: Número de acciones realizadas para su implementación Variable 2: B: Número de acciones programadas para la correcta implementación de la guía.	Porcentaje	0	100%	Gestión	Eficacia	Evaluación y calificación de la Guía Listas de Asistencia.	33.3%	66.6%	100%	100%	100%	La Guía Consultiva de Desempeño Municipal se mantiene como medio de evaluación municipal por parte de la Secretaría de Gobernación.
											Realizado				Realizado	
											33.3%	66.6%	100%	100%	100%	
C3A3.	Elaboración del Primer Informe de Gobierno Municipal.	Porcentaje de avance de elaboración del Informe de Gobierno.	$C=(A/B) \times 100$	Variable 1: A: Número de acciones realizadas para la elaboración del Informe de Gobierno. Variable 2: B: Número de acciones programadas para la elaboración del Informe de Gobierno.	Porcentaje	0%	100%	Gestión	Eficacia	Contratos Material Impreso.	0%	25%	100%	100%	100%	Se cuenta con condiciones sociales, económicas, políticas, ambientales y de salud óptimas.
											Realizado				Realizado	
											0%	25%	100%	100%	100%	



MUNICIPIO DE SAN LUIS POTOSÍ, S.L.P.
MATRICES DE INDICADORES PARA RESULTADOS (MIR) 2022

Código	Descripción	Unidad de Medida	Fórmula	Variable	Tipo	Meta	Eje	Eficacia	Detalle	Programado				Programado	Observaciones	
										0	50%	100%	100%	1,000		
C3A4.	Capacitación de 1,000 servidores públicos.	Número de servidores públicos capacitados.	$B = \sum A$	Variable 1: A: Servidor público capacitado.	Servidor público	0	1,000	Gestión	Eficacia	Detección de necesidades de capacitación (DNC) Programa de capacitación Listas de asistencia Evidencia fotográfica Listado de recepción de constancias.	0	50%	100%	100%	1,000	Las dependencias municipales cumplen en tiempo y forma con la elaboración y entrega de la detección de necesidades de capacitación (DNC) para la programación de capacitación 2023 y se definen las instituciones académicas que tienen cobertura para ofertar cursos, capacitaciones, certificaciones a las personas servidoras públicas.
											Realizado				Realizado	
											0	73%	73%	227.4%	2,274	
C3A5	Atención del 100% de solicitudes de Mantenimiento del parque vehicular, maquinaria y equipo del Municipio de San Luis Potosí	Porcentaje de atención de solicitudes de mantenimiento al parque vehicular del Municipio de San Luis Potosí.	$C = (A/B) \times 100$	Variable A = Número de solicitudes de mantenimiento vehicular atendidas Variable B = Número de solicitudes de mantenimiento vehicular recibidas.	Porcentaje	0%	100%	Gestión	Eficacia	Glosa de solicitud en forma digital.	Programado				Programado	Las Direcciones o Áreas solicitan servicio de mantenimiento vehicular, maquinaria o equipo.
											100%	100%	100%	100%	100%	
											Realizado				Realizado	
											100%	100%	100%	100%	100%	
C4A1.	Celebración del 100% de alianzas entre sectores sociales a través de convenios de colaboración y fortalecimiento institucional.	Porcentaje de Convenios firmados.	$C = (A/B) \times 100$	Variable A = Convenio firmados. Variable B = Número de alianzas programadas para convenios	Porcentaje	0%	100%	Gestión	Eficacia	Convenios firmados Solicitudes de colaboración	Programado				Programado	La iniciativa privada, sociedades civiles, instituciones académicas y otros órdenes de gobierno contribuyen con las acciones de coordinación que promueve la administración municipal.
											100%	100%	100%	100%	100%	
											Realizado				Realizado	
											100%	100%	100%	100%	100%	



MUNICIPIO DE SAN LUIS POTOSÍ, S.L.P.
MATRICES DE INDICADORES PARA RESULTADOS (MIR) 2022

C4A2. Cumplimiento a obligaciones de transparencia que se establecen en la Ley de Transparencia y Acceso a la Información Pública del Estado de San Luis Potosí.	Número de obligaciones de transparencia cumplidas.	Número de obligaciones de transparencia que cumple el Municipio con la CEGAIP	B=ΣA	Variable A = Obligación cumplida.	Obligación	0	1,728	Gestión	Eficacia	Plataforma Estatal y Federal	Programado				Programado	La ciudadanía participa en la rendición de cuentas.
											25%	50%	75%	100%	1,728	
											Realizado				Realizado	
											25%	50%	75%	100%	1,728	
C4A3. Ejecución de 100% de las actividades para la difusión de las acciones y políticas públicas que se ejecutan en el municipio.	Porcentaje de avance en las actividades para la difusión acciones y políticas públicas que se ejecutan en el municipio.	Actividades del municipio difundidas a la ciudadanía.	C=(A/B)X 100	Variable A = Número de actividades de difusión realizadas.	Porcentaje	0%	100%	Gestión	Eficacia	Redes actualizadas	Programado				Programado	Los medios de comunicación están debidamente registrados fiscalmente por lo que son susceptibles de contratación. Se cuentan con las condiciones que permiten la realización de las actividades.
											100%	100%	100%	100%	100%	
				Realizado							Realizado					
				100%							100%	100%	100%	100%		
C5A1. Elaboración de 15 manuales de procedimientos.	Número de Manuales de procedimientos publicados.	Cantidad de manuales de procedimientos realizados	B=ΣA	Variable A = Manual de procedimiento publicado	Manual	0	15	Gestión	Eficacia	Manuales publicados y actualizados	Programado				Programado	Las áreas involucradas en cada una de las etapas del proceso de elaboración realizan las acciones en tiempo y forma.
											Anual				15	
											Realizado				Realizado	
											Anual				18	
C5A2. Atención del 100% de instrumentos normativos presentados al Cabildo para creación o reforma.	Porcentaje de instrumentos normativos nuevos o reformados.	Cantidad de instrumentos normativos presentados a cabildo para reforma y los aprobados	C=(A/B)X 100	Variable A = Número de instrumentos nuevos o reformados.	Porcentaje	0%	100%	Gestión	Eficacia	Instrumentos nuevos o reformados por el Cabildo publicados.	Programado				Programado	Presentación dinámica de propuestas normativas por parte de las áreas administrativas y los ciudadanos.
											100%	100%	100%	100%	100%	
				Realizado							Realizado					
				100%							100%	100%	100%	100%		



MUNICIPIO DE SAN LUIS POTOSÍ, S.L.P.
MATRICES DE INDICADORES PARA RESULTADOS (MIR) 2022

de Plataforma Digital de Capacitación Autogestiva	desarrollo de la Plataforma Digital de Capacitación Autogestiva	Implementación de la plataforma de capacitación autogestiva.	100) /A	Plataforma Desarrollada.						Espacio digital desarrollado. Evidencia fotográfica.	0%	20%	70%	100%	100%	los materiales necesarios
				Variable B = Porcentaje de Avance de desarrollo de la Plataforma.							Realizado				Realizado	
C8A1a Entrega de Kits de emprendimiento	Porcentaje de kits entregados	Total de kits de emprendimiento entregados	C= (A/B) x100	Variable A = Número de kits entregados	Porcentaje	0%	100%	Gestión	Eficacia	Informe trimestral de la Coordinación municipal del emprendimiento.	Programado				Programado	Las instituciones educativas colaboran con el programa
				Variable B = Número de kits programados por entregar							0%	84%	100%	100%	100%	
C8A1b Entrega de kits de emprendimiento a mujeres y niñas.	Porcentaje de kits entregados a mujeres y niñas.	Total de kits de emprendimiento entregados a mujeres y niñas	C= (A/B) x100	Variable A = Total de kits entregados a mujeres o niñas.	Porcentaje	0%	55%	Gestión	Eficacia	Informe trimestral de la Coordinación municipal del emprendimiento	Programado				Programado	Las instituciones educativas colaboran con el programa
				Variable B = Total de kits entregados							0%	49%	55%	55%	56%	
C8A2 Realización de 11 campañas de emprendimiento.	Número de campañas y eventos de emprendimiento realizados.	Las campañas y eventos de emprendimiento realizados	C= Σ (A+B)	Variable A = Campañas de emprendimiento	Campaña	0	11	Gestión	Eficacia	Informe trimestral de la Coordinación municipal del emprendimiento	Programado				Programado	Existen las condiciones sanitarias para la realización de actividades presenciales.
				Variable B = Eventos de Emprendimiento							0	54.5%	81.8%	100%	11	
											Programado				Programado	



MUNICIPIO DE SAN LUIS POTOSÍ, S.L.P.
MATRICES DE INDICADORES PARA RESULTADOS (MIR) 2022

C8A3a Capacitación de hombres y mujeres en emprendimiento.	Número de personas capacitadas en materia de emprendimiento.	Las personas que fueron capacitadas en materia de emprendimiento.	C= Σ (A+B)	Variable A = Hombres capacitados	Persona	0	700	Gestión	Eficacia	Informe trimestral de la Coordinación municipal del emprendimiento	0	43.1%	79.7%	100%	700	Disposición de las personas para recibir capacitación.
				Realizado							Realizado					
				0							43.1%	79.7%	100.1%	701		
				Programado							Programado					
C8A3b Capacitación a mujeres en materia de emprendimiento.	Porcentaje de mujeres capacitadas en materia de emprendimiento.	El porcentaje de mujeres del total que participaron en las capacitaciones en materia de emprendimiento.	D= (Bx100) /C	Variable B = Mujeres capacitadas	Porcentaje	0	70%	Gestión	Eficacia	Informe trimestral de la Coordinación municipal del emprendimiento	0	34%	60%	70%	70%	Disposición de las personas para recibir capacitación.
				Realizado							Realizado					
				0							34%	60%	72%	72%		
				Programado							Programado					

~~MTRO. ENRIQUE FRANCISCO GALINDO CEBALLOS
PRESIDENTE MUNICIPAL
AUTORIZÓ~~

C.P. ARTURO JAIMES NÚÑEZ
TESORERO MUNICIPAL
ELABORÓ

LIC. LUIS VÍCTOR HUGO SALGADO DELGADILLO
SÍNDICO MUNICIPAL
Vº. Bo.

LIC. GABRIELA LÓPEZ Y LÓPEZ
CONTRALORA MUNICIPAL
REVISÓ



MUNICIPIO DE SAN LUIS POTOSÍ, S.L.P.
MATRICES DE INDICADORES PARA RESULTADOS (MIR) 2022

Programa presupuestario: Si San Luis Seguro		Clave presupuestaria: 2401		Importe:											
<p>Eje del Plan Municipal de Desarrollo al cual contribuye el programa: Si San Luis Sostenible</p>		<p>Línea de acción o estrategia al cual contribuye el programa:</p> <ul style="list-style-type: none"> ● Implementar mecanismos de desarrollo institucional y policial para una atención profesional y efectiva a la ciudadanía en materia de seguridad y prevención social de la violencia y la delincuencia. ● Impulsar el modelo de justicia cívica a través de convenios de colaboración, más capacitación, recursos y equipamiento. ● Atender de manera oportuna y eficiente a la ciudadanía en menor tiempo, garantizando los Derechos Humanos, con un enfoque de prevención social de la violencia. ● Reclutar y seleccionar a los mejores hombres y mujeres para integrar la nueva Secretaría. ● Capacitar a las y los policías en los temas que fortalezcan su buen desempeño en la prevención social del delito y atención ciudadana. ● Impulsar el trabajo proactivo y no reactivo. ● Evaluar el desempeño profesional del policía. ● Implementar el concurso de ascenso por méritos y antigüedades. ● Implementar operativos para un uso adecuado y prudente de las vialidades por parte de los conductores o personas en movimiento. ● Implementar operativos para un uso responsable de los vehículos de transporte, haciendo respetar el Reglamento de Tránsito. ● Promover una cultura cívica de la prevención de accidentes viales, el respeto a espacios para personas con discapacidad y protección de los menores pasajeros en medios de transporte. ● Impartir pláticas, talleres, actividades de interacción informativa y lúdicas en centros escolares, colonias, empresas y/o instituciones fomentando la cultura del autocuidado, educación vial y la prevención del delito. ● Dividir la ciudad por regiones, sectores y cuadrantes vinculadas a comités vecinales. ● Interactuar y concientizar en materia de provención de faltas administrativas. ● Otorgar tarjetones de discapacidad para uso de estacionamiento exclusivo. ● Impartir cursos de manejo para formar conductores con conocimientos teóricos y prácticos en materia de educación vial, reglamento de tránsito y movilidad humana segura. ● Realizar jornadas en materia de prevención e inteligencia social. ● Fomentar en la ciudadanía la cultura de movilidad humana segura, la educación vial y la prevención social de las violencias y la delincuencia. 													
		Resumen narrativo objetivo										% Avance trimestral acumulado			
Indicadores										Medios de Verificación				Año 2022	
Nombre	Descripción	Fórmula	Variables	Unidad de medida	Línea base	Meta (anual)	Tipo de indicador	Dimensión		1o	2o	3o	4o	Año 2022	
<p>Fin Contribuir a la disminución de la incidencia delictiva en el municipio de San Luis Potosí, mediante los programas, estrategias y acciones integrales desde un enfoque de derechos humanos y gobernanza.</p>	<p>Variación porcentual anual del índice de delitos en el municipio de San Luis Potosí.</p>	<p>Reducir el número de delitos en la capital potosina</p>	<p>Variable A = Índice de delitos en el Municipio en el año actual</p>	<p>Porcentaje</p>	<p>0</p>	<p>-10%</p>	<p>Estratégico</p>	<p>Eficacia</p>	<p>1.Secretariado Ejecutivo de Seguridad Pública, reportes sobre la incidencia delictiva https://www.gob.mx/ssp/secretarios/secretaria-de-seguridad-publica. 2.Incidencia delictiva de la página oficial del Secretariado Ejecutivo del Sistema Nacional de Seguridad Pública. INEGI. Encuesta Nacional de Victimización y Percepción sobre la Seguridad Pública.</p>	<p>Programado</p>				<p>Programado</p>	<p>1. Se cuenta con condiciones sociales, políticas y de salud óptimas. 2. La ciudadanía participa de manera activa con la Secretaría de Seguridad y Protección Ciudadana. 3. Se cuenta con policías suficientes.</p>
			<p>Variable B = Índice de delitos del año anterior</p>							<p>Realizado</p>				<p>Realizado</p>	
				<p>Porcentaje</p>	<p>0</p>	<p>-10%</p>	<p>Estratégico</p>	<p>Percepción</p>		<p>Programado</p>				<p>Programado</p>	



MUNICIPIO DE SAN LUIS POTOSÍ, S.L.P.
MATRICES DE INDICADORES PARA RESULTADOS (MIR) 2022

Propósito	Variación porcentual anual del índice de percepción de inseguridad.	Decrementar la percepción de inseguridad y aumentar la confianza en los policías de la SSPC del municipio de San Luis Potosí	C= ((A/B) - 1) x100	Variable A = Índice de percepción de inseguridad del año actual.						INEGI. Encuesta Nacional de Seguridad Urbana.	Anual				-10%	La ciudadanía califica positivamente los programas y acciones en materia de seguridad realizados por el Gobierno Municipal.
				Variable B = Índice de percepción de inseguridad del año anterior.							Realizado	Realizado	Realizado	Realizado		
C1 Creación de la Secretaría de Seguridad y Protección Ciudadana.	Porcentaje de avance de las actividades para la creación de la SSPC	Eleva a la Secretaría de Dirección General de Seguridad Pública Municipal	C= (A/B)x100	Variable A = Número de acciones realizadas para la creación de la SSP.	Porcentaje	0	100%	Gestión	Eficacia	1. Acta de cabildo 2. Publicación oficial del ordenamiento legal de la Secretaría de Seguridad y Protección Ciudadana.	Programado				Programado	Se cuenta con la aprobación del H. Cabildo.
				Variable B = Número programado de acciones para la creación de la SSP.							100%	100%	100%	100%	100%	
C2 Programa Integral de profesionalización policial que permita la mayor eficacia policial implementado	Porcentaje de implementación del programa integral que permite la mayor eficacia policial	Acciones implementadas que permiten contar con policías con un grado superior de profesionalización para el desempeño de sus funciones	C= (A/B) x100	Variable A = Estrategias y acciones implementadas.	Porcentaje	0	100%	Gestión	Eficacia	Publicación oficial del ordenamiento legal de la Secretaría de Seguridad y Protección Ciudadana	Programado				Programado	1. Interés ciudadano para pertenecer a la SSPC. 2. Los policías cuentan con los requisitos necesarios para el otorgamiento de estímulos. 3. El proveedor entrega en tiempo y forma. 4. Cumplimiento de los acuerdos interinstitucionales
				Variable B = Estrategias y acciones establecidas en el programa.							15%	45%	65%	100%	100%	
C3 Programa Integral de prevención social de la violencia implementado.	Porcentaje de avance de las estrategias y acciones programadas para fomentar la cultura de la prevención y la seguridad ciudadana.	Avance de las estrategias y acciones programadas para fomentar la cultura de la prevención y la seguridad ciudadana	C=(A/B) x100	Variable A = Número de estrategias y acciones implementadas	Porcentaje	0	100%	Gestión	Eficacia	1. Documento que contiene el programa. 2. Informes periódicos emitidos por la Dirección y/o Área correspondiente.	Programado				Programado	1. Condiciones sociales, políticas y de salud favorables. 2. La ciudadanía se interesa y participa en las actividades programadas.
				Variable B = Número total de estrategias y acciones establecidas en el programa.							9%	52%	86%	100%	100%	
					Porcentaje	0	-10%	Estratégico	Eficacia		Programado				Programado	



MUNICIPIO DE SAN LUIS POTOSÍ, S.L.P.
MATRICES DE INDICADORES PARA RESULTADOS (MIR) 2022

C4. Vialidades públicas con movilidad segura implementada.	Variación porcentual de reducción en los accidentes viales en la ciudad.	Reducción de los accidentes viales en el municipio de San Luis Potosí	C= ((A/B) - 1) x100	Variable A = Número de accidentes viales en el Municipio en el año actual.						1. INEGI Accidentes de Tránsito Terrestre en Zonas Urbanas y Suburbanas. Registros administrativos de la SSPC. 2. Estadísticas de la Jefatura de Hechos de Tránsito Terrestre, Infracciones y Estadísticas.	-2.5%	-5%	-7.5%	-10%	-10%	1. Elementos climáticos favorables, 2. Condiciones físicas óptimas. 3. Las personas usuarias de la vía pública respetan las normas de vialidad (Ley de tránsito del Estado de San Luis Potosí, Reglamento de Tránsito del Municipio y señales de tránsito), conocen y atienden las indicaciones de las y los policías de vialidad.	
				Variable B = Número de accidentes viales en el municipio en el año anterior.							Realizado						Realizado
C5. Acciones de promoción de derechos humanos realizadas.	Porcentaje de acciones de promoción de derechos humanos realizadas.	Acciones tales como pláticas, talleres, conferencias, etc. de promoción de derechos humanos realizadas	C=(A/B) x100	Variable A = Número acciones de promoción de derechos humanos realizadas	Porcentaje	0	100%	Gestión	Eficacia	Reporte de la Coordinación Municipal de Derechos Humanos de las acciones de promoción realizadas	Programado					Programado	1. Asistencia de participantes. 2. Participación de áreas municipales
				Variable B = Número de acciones programadas de promociones de derechos humanos							25%	50%	75%	100%	100%	Realizado	
CIA1. Implementación del Modelo Homologado de Justicia Cívica.	Porcentaje de avance en la implementación del Modelo Homologado de Justicia Cívica.	Implementación del Modelo Homologado de Justicia Cívica.	C=(A/B) x100	Variable A = Número de componentes y subcomponentes implementados	Porcentaje	0	20%	Gestión	Eficacia	Informe de avance e implementación elaborado.	Programado					Programado	Condiciones sociales, políticas y de salud favorables.
				Variable B = Número total de componentes y subcomponentes establecidos en el modelo Homologado de Justicia Cívica.							0	15%	15%	20%	20%	Realizado	
											0%	15%	15%	20%	20%		



MUNICIPIO DE SAN LUIS POTOSÍ, S.L.P.
MATRICES DE INDICADORES PARA RESULTADOS (MIR) 2022

Código	Descripción del Indicador	Mecanismos de desarrollo institucional y policial	C=(A/B) x100	Variable A = Número de mecanismos programado de mecanismo de desarrollo institucional y policial realizados	Variable B = Número programado de mecanismo de desarrollo institucional y policial	Porcentaje	0	100%	Gestión	Eficacia	Programado				Programado	Observaciones	
											0%	69%	69%	100%	100%		
C1A2	Implementación de mecanismos de desarrollo institucional y policial	Mecanismos realizados para el desarrollo institucional y policial del personal operativo de la SSPC	C=(A/B) x100	Variable A = Número de mecanismos programado de mecanismo de desarrollo institucional y policial realizados	Variable B = Número programado de mecanismo de desarrollo institucional y policial	Porcentaje	0	100%	Gestión	Eficacia	1. Sistema de indicadores del Modelo Nacional de Justicia Cívica http://systemarrow.com/modeleonacional/index.php/142669?lang=es-MX 2. Evidencia documental.	0%	69%	69%	100%	100%	1. La ciudadanía tiene interés en participar en audiencias públicas. 2. El proveedor entrega a tiempo equipos y materiales. 3. Condiciones sociales, políticas y de salud favorables.
C1A3	Elaboración y firma de 10 convenios de colaboración en materia de Seguridad	Convenios de colaboración firmados con instituciones nacionales e internacionales expertas en temas de seguridad	C= (A/B) x100	Variable A = Número de convenios elaborados y firmados.	Variable B = Número de convenios programados	Porcentaje	0	100%	Gestión	Eficacia	Convenios firmados	0%	70%	70%	100%	100%	1. Las partes involucradas firman los convenios. 2. Se cumplen los acuerdos establecidos.
C1A4	Atención a los llamados de auxilio en un tiempo de 10 minutos o menos posteriores a su canalización.	Llamadas de auxilio atendidas en un periodo igual o menor a 10 minutos posteriores a su canalización por las líneas de emergencia	C=(A/B) x100	Variable A = Número de auxilios dentro de 10 minutos o menos atendidos.	Variable B = Número total de llamadas de auxilio canalizadas	Porcentaje	0	100%	Gestión	Calidad	Informe periódico de actividades.	50%	50%	50%	50%	50%	1. Elementos climatológicos favorables. 2. Condiciones físicas óptimas. 3. Existencia mínima de interferencia entre los medios radio tecnológicos.



MUNICIPIO DE SAN LUIS POTOSÍ, S.L.P.
MATRICES DE INDICADORES PARA RESULTADOS (MIR) 2022

Código	Descripción del Indicador	Objetivo	Fórmula	Variable A	Variable B	Unidad	Valor Objetivo	Valor Real	Estrategia	Eficacia	Programado				Programado	Observaciones
											100%	100%	100%	100%	100%	
C1A5.	Implementación del Plan Sistemático de Seguridad Ciudadana.	Implementación de los diferentes operativos del Plan Sistemático	C= (A/B) x100	Variable A = Número de Operativos Institucionales y coordinados implementados.	Variable B = Número programado de Operativos Institucionales y coordinados en el Plan Sistemático	Porcentaje	0	100%	Gestión	Eficacia	Realizado				Realizado	Foca o rula existencia de servicios extraordinarios que surjan de manera repentina derivados por fenómenos socio organizativos, sanitarios, ecológicos, químicos - tecnológicos o hidro-meteorológicos, que modifiquen los servicios programados.
				100%	100%						100%	100%	100%			
C1A5.	Implementación del Plan Sistemático de Seguridad Ciudadana.	Servicios de seguridad y vigilancia derivados de la implementación de operativos de seguridad pública y ciudadana	C= (A/B) x100	Variable A = Número de servicios de seguridad y prevención realizados	Variable B = Número programado de servicios de seguridad y prevención	Porcentaje	0	100%	Gestión	Eficacia	Programado				Programado	
				24%	24%						25%	27%	100%			
C2A1.	Incremento de 100 personas al cuerpo policial con el reclutamiento y selección de los mejores hombres y mujeres para integrar la SSPC.	Nuevos integrantes al cuerpo policial de la SSPC	C= (A/B) x100	Variable A = Número de nuevos policías	Variable B = Número programado de nuevos elementos policiales	Porcentaje	0	100%	Gestión	Eficacia	Realizado				Realizado	1. Las personas tienen interés en ingresar a la Secretaría de Seguridad y Protección Ciudadana. 2. Los interesados cumplen con los requisitos establecidos para su ingreso.
				0%	50%						50%	100%	100%			
C2A2.	Implementación del Sistema de estímulos al buen desempeño	Acciones implementadas del Sistema de estímulos al buen desempeño	C= (A/B) x100	Variable A = Número de actividades realizadas para la implementación del Sistema Estímulos	Variable B = Número programa de actividades para implementar el Sistema de Estímulos.	Porcentaje	0	100%	Gestión	Eficacia	Programado				Programado	Existen las condiciones para otorgar los estímulos
				0%	30%						30%	100%	100%			
						Porcentaje	0	100%	Gestión	Eficacia	Programado				Programado	



MUNICIPIO DE SAN LUIS POTOSÍ, S.L.P.
MATRICES DE INDICADORES PARA RESULTADOS (MIR) 2022

C2A3. Gestionar la capacitación para 313 personas operativas de la SSPC con instancias Nacionales e Internacionales	Porcentaje de personal operativo capacitado por instancias Nacionales e Internacionales	Gestionar la capacitación para personas operativas de la SSPC con instancias Nacionales e Internacionales	C= (A/B) x100	Variable A = Número personal operativo capacitado por instancias Nacionales e Internacionales						Número		0%	70%	70%	100%	100%	Poca o nula existencia de servicios extraordinarios que surjan de manera repentina derivados por fenómenos socio organizativos, sanitarios, ecológicos, químicos - tecnológicos e hidrometeorológicos, que modifiquen la calendarización de capacitación
				Variable B = Número programado de personal operativo capacitado por instancias Nacionales e Internacionales								Realizado		Realizado	0%	75%	
C2A4. Actualización permanente del Certificado Único Policial (CUPS), del personal operativo que conforma la Secretaría de Seguridad y Protección Ciudadana.	Porcentaje de CUP actualizados.	Actualización permanente del Certificado Único Policial (CUPS), del personal operativo del SSPC.	C=(A/B) x 100	Variable A = Número de personal operativo que cuenta con CUP actualizado.	Porcentaje	0	100%	Gestión	Eficacia	Informes periódicos emitidos por el área correspondiente.		Programado		Programado	El personal operativo cumple con los requisitos para la expedición del Certificado Único Policial.		
				Variable B = Número de Personal operativo que conforma la Secretaría de Seguridad y Protección Ciudadana.								0%	80%	80%		100%	100%
C2A5. Evaluación de 2,154 policías operativos en materia de Desempeño, Competencias básicas y Control y confianza.	Porcentaje de policías operativos evaluados en materia de Desempeño, Competencias básicas y Control y confianza.	Evaluación de policías operativos en materia de Desempeño, Competencias básicas y Control y confianza.	C= (A/B) x100	Variable A = Número de evaluaciones realizadas en materia de Desempeño, Competencias básicas y Control y confianza.	Porcentaje	0	100%	Gestión	Eficacia	Informes periódicos emitidos por el área correspondiente		Programado		Programado	1. Existen capacitadores externos en el modelo 2. Poca o nula existencia de servicios extraordinarios que surjan de manera repentina derivados por fenómenos socio organizativos, sanitarios, ecológicos, químicos - tecnológicos e hidrometeorológicos, que modifiquen los servicios programados.		
				Variable B = Número programado de evaluaciones en materia de Desempeño, Competencias básicas y Control y confianza.								6%	59%	85%		100%	100%
					Porcentaje	0	100%	Gestión	Eficacia			Programado		Programado			



MUNICIPIO DE SAN LUIS POTOSÍ, S.L.P.
MATRICES DE INDICADORES PARA RESULTADOS (MIR) 2022

Código	Descripción del Indicador	Objetivo	Fórmula	Variable A	Variable B	Unidad	Valor Objetivo	Gestión	Eficacia	Niveles de Logro					Observaciones				
										25%	50%	75%	100%	100%					
C2A6	Proporcionar 782 talleres y sesiones en materia psicológica y nutricional a familiares y personal integrantes de la SSPC	Proporcionar talleres y sesiones en materia psicológica y nutricional a familiares y personal integrantes de la SSPC	$C = \frac{A/B}{x100}$	Variable A = Número de talleres y sesiones psicológicas y nutricionales realizadas.	Variable B = Número programado de talleres y sesiones psicológicas y nutricionales	Persona	0	782	Gestión	Eficacia	Realizado					Las personas programadas tienen disposición y poco a nula ocurrencia de imprevistos para su cita y/o actividad.			
											37.6%	75.3%	110.9%	136.8%	136.8%				
											Programado						Programado		
											25%	50%	75%	100%	782				
											Realizado		Realizado						
											37.6%	75.3%	110.9%	136.8%	1,070				
											Programado					Programado			
C3A1	Promoción mediante 924 pláticas y talleres de fomento a la prevención segura en diversos sectores sociales.	Promoción mediante pláticas y talleres de fomento a la prevención segura en diversos sectores sociales.	$C = \frac{A/B}{x100}$	Variable A = Número de pláticas y talleres de fomento a la prevención de violencia y situaciones de riesgo realizados.	Variable B = Número programado de pláticas y talleres de fomento a la prevención de violencia y situaciones de riesgo.	Porcentaje	0	100%	Gestión	Eficacia	Programado					1. Condiciones sociales, políticas y de salud favorables. 2. Los habitantes de los diferentes sectores se interesan y participan en las actividades programadas por el personal de la Secretaría de Seguridad y Protección Ciudadana.			
											25%	65%	80%	100%	100%				
											Realizado						Realizado		
											25%	65%	80%	102%	102%				
											Realizado					Realizado			
											25%	65%	80%	102%	102%				



MUNICIPIO DE SAN LUIS POTOSÍ, S.L.P.
MATRICES DE INDICADORES PARA RESULTADOS (MIR) 2022

Código	Descripción del Indicador	Objetivo	Fórmula	Variable A	Variable B	Unidad	Valor Objetivo	Valor Real	Gestión	Eficacia	Programado				Programado	Observaciones
											25%	50%	75%	100%	100%	
C3A2	Instalación y seguimiento de 135 comités vecinales vinculados a los cuadrantes del municipio de San Luis Potosí.	Instalación de comités vecinales para una mayor participación ciudadana y coadyuvar con el gobierno para construir un Municipio más seguro.	C= (A/B) *100	Variable A = Número de comités vecinales instalados	Variable B = Número programado de comités vecinales	Porcentaje	0	100%	Gestión	Eficacia	Programado				Programado	Las personas tienen interés en instalar las redes de comités y a su vez participan en las actividades programadas.
				Realizado							Realizado					
C3A2	Porcentaje de comités vinculados a los sectores y cuadrantes	Comités vecinales vinculados a los sectores y cuadrantes para una atención rápida y eficiente	C=(A/B) x100	Variable A = Número de comités vecinales vinculados	Variable B = Número de comités vecinales instalados	Porcentaje	0	100%	Gestión	Eficacia	Programado				Programado	
				Realizado							Realizado					
C3A3	Implementación de 2 campañas de prevención social y situaciones de riesgo.	Implementar campañas de prevención social y situaciones de riesgo para y en beneficio de la población	C= (A/B)x100	Variable A = Número de campañas de prevención social y situaciones de riesgo realizadas.	Variable B = Número programado de campañas de prevención social y situaciones de riesgo.	Porcentaje	0	100%	Gestión	Eficacia	Programado				Programado	1. Condiciones sociales, políticas y de salud favorables. 2. Voluntad participativa de la población de las zonas de intervención. 3. Las páginas oficiales de las instancias que proporcionan bases estadísticas de seguridad están actualizadas.
				Realizado							Realizado					
C3A3	Porcentaje de implementación de campañas de prevención social y situaciones de riesgo.	Implementar campañas de prevención social y situaciones de riesgo para y en beneficio de la población	C= (A/B)x100	Variable A = Número de campañas de prevención social y situaciones de riesgo realizadas.	Variable B = Número programado de campañas de prevención social y situaciones de riesgo.	Porcentaje	0	100%	Gestión	Eficacia	Programado				Programado	
				Realizado							Realizado					



MUNICIPIO DE SAN LUIS POTOSÍ, S.L.P.
MATRICES DE INDICADORES PARA RESULTADOS (MIR) 2022

C3A4. Realización de 3 acciones de Prevención Social con Participación Ciudadana.	Porcentaje de acciones de prevención social y participación ciudadana.	Acciones de prevención que fortalezcan la participación ciudadana (PREVIDE)	C= (A/B)x100	Variable A = Número de acciones realizadas de prevención social con participación ciudadana realizadas.	Porcentaje	0	100%	Gestión	Eficacia	1. Documento que contiene la investigación (Diagnóstico). 2. Informes periódicos emitidos por la Dirección y/o Área.	Programado				Programado	Condiciones sociales, políticas y de salud favorables.
				Variable B = Número programado de acciones realizadas de prevención social con participación ciudadana.							33%	66%	100%	100%	100%	
C3A5. Diseño e implementación de 3 modelos que promueven la prevención social.	Porcentaje de modelos diseñados e implementados que promueven la prevención social	Diseñar e implementar modelos que promueven la prevención social (PREVIDE)	C= A/B x 100	Variable A = Número de modelos diseñados e implementados	Porcentaje	0	100%	Gestión	Eficacia	1. Documentos que contienen los modelos implementados 2. Informes periódicos emitidos por la Dirección y/o Área.	Programado				Programado	Condiciones sociales, políticas y de salud favorables.
				Variable B = Número programado de modelos diseñado e implementados							33%	66%	100%	100%	100%	
CIA1. Ejecución del plan de Seguridad vial	Porcentaje de operativos implementados de seguridad vial y movilidad.	Operativos implementados para una mejor seguridad y movilidad vial	C= (A/B)x100	Variable A = Número de operativos realizados del plan de seguridad vial.	Porcentaje	0	100%	Gestión	Eficacia	1. Informes periódicos emitidos por la Dirección y/o Área correspondiente. 2. Bitácoras de Servicio.	Programado				Programado	Poca o nula existencia de servicios extraordinarios que surjan de manera repentina derivados por fenómenos socio organizativos, sanitarios, ecológicos, químicos - tecnológicos e hidrometeorológicos, que modifiquen los servicios programados.
				Variable B = Número de operativos programados del plan de seguridad vial.							100%	100%	100%	100%	100%	
	Porcentaje de	Servicios de	C=		Porcentaje	0	100%	Gestión	Eficacia		Programado				Programado	



MUNICIPIO DE SAN LUIS POTOSÍ, S.L.P.
MATRICES DE INDICADORES PARA RESULTADOS (MIR) 2022

	servicios del plan de seguridad vial y movilidad	seguridad y movilidad derivados de la implementación de los operativos de vialidad	(A/B)x100	Variable A = Número de servicios realizados del plan de seguridad vial y movilidad.							25%	50%	75%	100%	100%	
				Variable B = Número de servicios programados del plan de seguridad vial y movilidad.							Realizado				Realizado	
											25%	50%	75%	100%	100%	
											Programado				Programado	
				Variable A = Número de acciones integrales de la señalética de tránsito vial en las vialidades potosinas realizadas.							20%	55%	80%	100%	100%	
											Realizado				Realizado	
				Variable B = Número programado de acciones integrales de la señalética de tránsito vial en las vialidades potosinas.	Porcentaje	0	100%	Gestión	Eficacia	1. Informes periódicos emitidos por la Dirección y/o Área correspondiente. 2. Bitácoras de Servicio.	31%	89%	124%	146%	146%	
											Programado				Programado	1. Elementos climatológicos favorables. 2. Proveedores entregan en tiempo y forma los materiales.




MUNICIPIO DE SAN LUIS POTOSÍ, S.L.P.
MATRICES DE INDICADORES PARA RESULTADOS (MIR) 2022


C4A3. Entrega de tarjetones de discapacidad solicitados entregados en menos de 5 días hábiles que permiten a las personas con discapacidad hacer uso de estacionamientos exclusivos en las vialidades del Municipio.	Porcentaje de tarjetones entregados dentro del plazo.	Entrega de tarjetones de discapacidad solicitados entregados en menos de 5 días hábiles que permiten a las personas con discapacidad hacer uso de estacionamientos exclusivos en las vialidades del Municipio.	C= (A/B)x100	Variable A = Número de tarjetones de discapacidad entregados dentro del plazo de 5 días hábiles.	Porcentaje	0	100%	Gestión	Eficacia	Informes periódicos emitidos por la Dirección y/o Área correspondiente.	100%	100%	100%	100%	100%	Las personas usuarias solicitantes acuden en tiempo y forma a la entrega de su tarjetón de discapacidad.	
				Variable B = Número de tarjetones solicitados.							Realizado						Realizado
C4A4. Impartición de 7 cursos de manejo a la ciudadanía para formar conductores responsables, con conocimientos prácticos y teóricos que hagan uso consciente de su vehículo en la vía pública.	Porcentaje de cursos impartidos.	Impartición de cursos de manejo a la ciudadanía para formar conductores responsables, con conocimientos prácticos y teóricos que hagan uso consciente de su vehículo en la vía pública.	C= (A/B)x100	Variable A = Número de cursos de manejo impartidos	Porcentaje	0	100%	Gestión	Eficacia	Informes periódicos emitidos por la Dirección y/o Área correspondiente	Programado					Programado	Las personas se interesan y se inscriben en el curso de manejo.
				Variable B = Número programado de cursos de manejo							25%	65%	90%	100%	100%	Realizado	
C5A1. Beneficiar a 1,000 personas que habitan y transitan en el municipio de San Luis Potosí, mediante campañas de fomento de los derechos humanos, principalmente a personas en situación de vulnerabilidad.	Número de personas beneficiadas con las campañas de fomento de los derechos humanos.	Personas impactadas mediante campañas de fomento de los derechos humanos, principalmente a personas en situación de vulnerabilidad.	X=ΣA	Variable A = Persona beneficiada con una campaña.	Personas	0	1,000	Gestión	Eficacia	Informe por parte de la Coordinación Municipal de Derechos Humanos de las acciones realizadas.	Programado					Programado	1. Asistencia de participantes. 2. Condiciones sociales y políticas favorables.
											25%	50%	75%	100%	1,000	Realizado	
C5A2.	Porcentaje de	Acciones tales	C=	Variable A =	Porcentaje	0	100%	Gestión	Eficacia	Informe por parte de la	Programado					Programado	1. Asistencia de
											71.7%	86.9%	92.9%	120%	1,200	Realizado	





MUNICIPIO DE SAN LUIS POTOSÍ, S.L.P.
MATRICES DE INDICADORES PARA RESULTADOS (MIR) 2022

Ejecución de 48 acciones de fortalecimiento y promoción de la práctica de derechos humanos en el servicio público municipal para garantizar el trato digno de las personas usuarias del Ayuntamiento de San Luis Potosí.	acciones en materia de derechos humano	como talleres y conferencias a servidores públicos fomentando la práctica de derechos humanos	(A/B)x100	Número de acciones de promoción de derechos humanos realizadas.						Coordinación Municipal de Derechos Humanos de las campañas realizadas.	25%	50%	75%	100%	100%	participantes. 2. Condiciones sociales y políticas favorables.	
				Variable B = Número programado de acciones de promoción de derechos humanos.							Realizado						Realizado
C5A3. Entrega de 1 Premio Municipal de Derechos Humanos para la visibilización de las acciones de las personas defensoras de los derechos humanos en el municipio de San Luis Potosí.	Porcentaje de avance de la realización del premio.	Reconocer las acciones de las personas defensoras de los derechos humanos	C= (A/B)x100	Variable A = Número de acciones realizadas para la entrega del premio.	Porcentaje	0	100%	Gestión	Eficacia	1.Convocatoria pública en Gaceta Municipal 2.Documentación de entrega del premio	Programado					Programado	Inscripción de participantes.
				Variable B = Número programado de acciones para la entrega del premio.							0	0	0	100%	100%		
											Realizado					Realizado	
											0	0	0	100%	100%		
											Realizado					Realizado	
											0	0	0	100%	100%		


MTRO. ENRIQUE FRANCISCO
GALINDO CEBALLOS
PRESIDENTE MUNICIPAL
AUTORIZÓ


C.P. ARTURO JAIMES
NÚÑEZ
TESORERO MUNICIPAL
ELABORÓ


LIC. LUIS VICTOR HUGO
SALGADO DELGADILLO
SÍNDICO MUNICIPAL
Vo. Bo.


LIC. GABRIELA LÓPEZ Y LÓPEZ
CONTRALORA MUNICIPAL
REVISÓ



MUNICIPIO DE SAN LUIS POTOSÍ, S.L.P.
MATRICES DE INDICADORES PARA DESEMPEÑO (MIR) 2022

Programa presupuestario: SI San Luis Sostenible Clave presupuestaria: 2601 Importe:

Línea de acción o estrategia al cual contribuye el programa:

- Promover en la población la cultura de cuidado ambiental y de denuncia ante el incumplimiento que observen en su entorno
- Invitar a los establecimientos a cumplir con sus trámites, respetar los niveles de sonido, los horarios y días de recolección de basura
- Fomentar el cuidado y respeto a los animales con varias acciones que dignifiquen su vida
- Otorgar las licencias y permisos ambientales para el desarrollo de actividades comerciales y de desarrollo urbano con apego a la normatividad en la materia
- Colaboración con la secretaria de seguridad pública y protección ciudadana para resguardar y recuperar todos los espacios ecológicos y mitigar acciones que perjudiquen al medio ambiente
- Concientizar a la población sobre la necesidad de cuidar y preservar el medio ambiente
- Promover y fomentar la cultura de reciclaje y de prácticas para una mayor sostenibilidad de las nuevas tecnologías
- Capacitar a las empresas expidiendo el certificado "SI Empresas Ecológicamente Comprometidas" que busca concientizar a las empresas sobre la necesidad de cuidar y preservar el medio ambiente
- Concientizar a los alumnos, personal docente y padres de familia de las instituciones educativas sobre la necesidad de cuidar y preservar el medio ambiente
- Obtener el reconocimiento y la adherencia al grupo de Municipios Líderes en proteger a la Mariposa Monarca
- Programa implementado de la mano con CONAGUA, mediante conferencias y talleres exclusivo al cuidado y cultura del agua
- Implementar y supervisar el programa de manejo integral de residuos: recolección, traslado, transferencia y disposición de residuos sólidos urbanos (RECOPLA)
- Realizar la limpieza y recuperar terrenos baldíos, reduciendo espacios abandonados
- Realizar una mejora en el servicio de aseo público en 44 vicinidades principales de la capital potosina, realizando dichas tareas de una manera más rápida y oportuna
- Reducir de manera significativa los residuos sólidos generados de la actividad comercial
- Programa para la promoción de la separación y reciclado de los RSU
- Generar una sinergia entre trabajadores del ayuntamiento y vecinos de la colonia para poder dejar en óptimas condiciones los espacios públicos
- Verificar de manera presencial las necesidades reales de las colonias
- Atención a plazas, jardines, juegos infantiles, bancas y otros elementos urbanos
- Recuperar los espacios públicos en corresponsabilidad gobierno municipal y ciudadanía
- Atención pronta y eficaz de las solicitudes, reportes y quejas generadas por la ciudadanía en materia de alumbrado público
- Programa de trabajo para la colocación de nuevas luminarias, así como para el mantenimiento preventivo y correctivo del alumbrado público
- Mejorar la percepción cultural de la ciudad, embelleciendo los monumentos y espacios públicos por la noche. A su vez se genera un SLP Seguro al mantener nuestra ciudad iluminada
- Generar un ahorro en el consumo de energía y hacer uso de energías asequibles que apoyen al medio ambiente
- Agilizar los procesos administrativos y operativos para abarcar de manera efectiva el mantenimiento y conservación del arbolado urbano, las áreas verdes municipales, así como parques y jardines
- Reforestación de áreas verdes, espacios públicos y áreas protegidas
- Mantener el funcionamiento óptimo de las fuentes existentes en plazas y áreas públicas para generar que la ciudadanía se identifique con su municipio
- Rehabilitar el Lago de los Patos en el Parque Juan H. Sánchez (Parque de Morales), para el máximo aprovechamiento de la ciudadanía y el bienestar de los animales
- Generar conciencia sobre la cultura histórica que se encuentra dentro del Cementerio El Saucito y se veva un espacio cultural y turístico
- Recuperar espacios públicos retirando el graffiti de los mismos
- Generar un símbolo de identidad y potenciar en cada uno de los barrios la cultura y el turismo
- Brindar equipo de protección completo al personal
- Capacitar al personal del rastro
- Mantener de forma adecuada las instalaciones
- Mejorar la inspección sanitaria
- Fortalecer un esquema de gobernanza las acciones de colaboración y corresponsabilidad con los actores involucrados en el sector con el fin de mejorar el desempeño y los resultados gubernamentales
- Conformar el Consejo Ciudadano de Movilidad
- Certificar trámites de la Dirección de Desarrollo Urbano
- Actualización de los valores catastrales
- Crear un sistema único de catastro actualizado del Municipio de San Luis Potosí
- Contar con procesos de Normatividad y Gestión del Suelo que dotan de certeza jurídica a las acciones institucionales en materia de gestión del suelo, desarrollo urbano y del catastro municipal
- Impulsar la construcción de vivienda a través de trámites eficientes

Eje del Plan Municipal de Desarrollo al cual contribuye el programa:
SI San Luis Sostenible

Resumen narrativo / objetivo	Indicadores										Medios de Verificación	% Avance trimestral acumulado				Cumplimiento final (todo el año) Año 2022	Supuesto
	Nombre	Descripción	Fórmula	Variables	Unidad de medida	Línea base	Meta (anual)	Tipo de indicador	Dimensión	1o		2o	3o	4o			



MUNICIPIO DE SAN LUIS POTOSÍ, S.L.P.
MATRICES DE INDICADORES PARA DESEMPEÑO (MIR) 2022

Fin. Contribuir a la construcción de un San Luis Potosí sostenible mediante un adecuado ordenamiento territorial que genere una eficiente infraestructura a favor del medio ambiente.	Subíndice de Medio ambiente	Mide la capacidad de las ciudades para relacionarse de manera sostenible y responsable con los recursos naturales y su entorno.	La fórmula y cálculo del indicador es definido por el Instituto Mexicano para la Competitividad, A.C.		Puntos	66	66	Estratégico	Eficacia	Subíndice de Medio ambiente. Instituto Mexicano para la Competitividad, A.C.	Programado				Programado	Se cuenta con la capacidad municipal para relacionarse de manera sostenible y responsable con los recursos naturales y su entorno mediante un plan, programas y actividades estratégicas.
											Anual				66	
											Realizado				Realizado	
											Anual				Información disponible durante el primer semestre de 2023.	
Propósito. El municipio de San Luis Potosí cuenta con una correcta gestión territorial que permite un eficiente crecimiento con servicios públicos de calidad.	Porcentaje de colonias intervenidas.	Mide el porcentaje del total de colonias y comunidades rurales intervenidas con servicios públicos en el municipio.	$C = (A/B) \times 100$	Variable 1: A: Colonias y comunidades rurales intervenidas.	Porcentaje	80%	80%	Estratégico	Eficacia	Reportes de las Direcciones de Servicios Municipales, Gestión Territorial y Catastro, Gestión Ecológica y Manejo de Residuos.	Programado				Programado	Se cuenta con la capacidad municipal para relacionarse de manera sostenible y responsable con los recursos naturales y su entorno mediante un plan, programas y actividades estratégicas. Suficiente personal administrativo y operativo para la ejecución de las acciones contenidas en el Programa Operativo.
											Anual				80%	
				Realizado							Realizado					
				Anual							80%					
C1. Estrategias para el cuidado del medio ambiente y la gestión de residuos sólidos urbanos (RSU) implementadas.	Número de campañas realizadas, para el cuidado y protección del medio ambiente.	Mide el número total de campañas realizadas como estrategia para el cuidado y protección del medio ambiente en el municipio.	$B = \sum A$	Variable 1: A: Campaña realizada.	Campaña	1	1	Estratégico	Eficacia	Reportes de la Dirección de Gestión Ecológica y Manejo de Residuos.	Programado				Programado	Se cuenta con el apoyo institucional para la implementación de campañas.
											25%	50%	75%	100%	1	
				Realizado							Realizado					
				25%							50%	75%	100%	1		
C2. Servicios públicos municipales de calidad proporcionados.	Porcentaje de solución de reportes ciudadanos de competencia municipal.	Mide el porcentaje de reportes ciudadanos solucionados, dentro de la competencia municipal.	$C = (A/B) \times 100$	Variable 1: A: Reportes ciudadanos con avance superior al 70%.	Porcentaje	75%	80%	Estratégico	Eficacia	Reportes recibidos por medios físicos y electrónicos del Sistema Integral Municipal (SIM). Informes internos de resultados de las Coordinaciones Operativas.	Programado				Programado	El reporte y/o solicitud cuenta con información suficiente y precisa para comenzar y/o continuar su procedimiento. El reporte y/o solicitud es de competencia municipal y corresponde a las atribuciones de la Dirección de Servicios Municipales.
											Anual				80%	
				Realizado							Realizado					
				Anual							89.51%					
C3. Espacios públicos municipales para el sano esparcimiento intervenidos con mantenimiento y/o	Número de metros cuadrados intervenidos con mantenimiento o	Mide los metros cuadrados de espacios públicos	$C = (A/B) \times 100$	Variable 1: A: Espacio público intervenido con mantenimiento y/o rehabilitado.	Metros cuadrados	1,000,000	1,000,000	Estratégico	Eficacia	Reportes de la Dirección de Servicios Municipales y Unidad	Programado				Programado	Exista corresponsabilidad para el cuidado de los espacios públicos del municipio.
											25%	50%	75%	100%	1,000,000	
				Realizado							Realizado					
				Anual							1,000,000					



MUNICIPIO DE SAN LUIS POTOSÍ, S.L.P.
MATRICES DE INDICADORES PARA DESEMPEÑO (MIR) 2022

rehabilitados.	rehabilitación.	intervenidos con mantenimiento o rehabilitación en el municipio.		Variable 2: B: Total de espacios públicos del municipio.						Gestión del Centro Histórico.	Realizado				Realizado	
											43.6%	60.7%	81.6%	110.7%	1,107,450	
C4. Trámites y servicios de gestión territorial y de catastro ofrecidos de forma eficiente.	Porcentaje de servicios que cumplen con el tiempo establecido para su atención.	Mide el porcentaje de servicios que cumplen con el tiempo establecido para la atención	$C=(A/B)*100$	Variable 1: A: Número de Servicios que Cumplen con el Tiempo Establecido.	Porcentaje	0	70%	Estratégico	Eficacia	Reporte trimestral de la Dirección de Catastro.	Programado				Programado	Las y los contribuyentes proporcionan los documentos solicitados en tiempo y forma.
				Variable 2: B: Número total de solicitudes de servicios.							70%	70%	70%	70%	70%	
C1A1. Limpieza, recolección, traslado, tratamiento y disposición final de residuos	Porcentaje de toneladas de RSU dispuestas conforme a la NOM-083-SEMARNAT 2003.	Mide el porcentaje de las toneladas de residuos sólidos urbanos (RSU) que son recolectadas en el municipio dispuestas conforme a la NOM-083-SEMARNAT 2003.	$C=(A/B)*100$	Variable 1: A: Toneladas de RSU dispuestas conforme a la NOM-083-SEMARNAT 2003.	Porcentaje	100%	100%	Gestión	Eficacia	Reportes de recolección de la empresa concesionaria.	Programado				Programado	Existen las condiciones contractuales con la empresa concesionaria para la prestación del servicio de manejo integral de RSU.
				Variable 2: B: Total de toneladas de RSU recolectadas en el municipio.							100%	100%	100%	100%	100%	
	Número de espacios en los que se realiza limpieza.	Mido el total de espacios intervenidos con el servicio público de limpieza en el municipio.	$B=\sum A$	Variable 1: A: Espacio Limpio.	Espacio	45	100	Gestión	Eficacia	Fotografías y actas informativas de verificación.	Programado				Programado	Existe la maquinaria en condiciones óptimas para la limpieza de espacios.
											25%	50%	75%	100%	100	
C1A2. Atención y seguimiento al 100% de las denuncias ciudadanas por actividades de afectación al medio ambiente.	Porcentaje de atención y seguimiento a denuncias ciudadanas ambientales competencia de la Dirección de Gestión Ecológica y Manejo de Residuos.	Mide el porcentaje de atención y seguimiento a denuncias ciudadanas ambientales competencia de la Dirección, solicitadas por la ciudadanía.	$C=(A/B)*100$	Variable 1: A: Denuncias ciudadanas ambientales solventadas.	Porcentaje	100%	100%	Gestión	Eficacia	Reportes de inspección y expedientes por denuncia.	Programado				Programado	Las personas que denuncian proporcionan toda la información para la atención y seguimiento a dicha denuncia.
				Variable 2: B: Denuncias ambientales recibidas.							100%	100%	100%	100%	100%	
C1A3. Emisión del 100% de dictámenes de ecología y autorizaciones de impacto ambiental solicitadas.	Porcentaje de dictámenes de ecología y autorizaciones de impacto ambiental atendidos.	Mide el porcentaje de dictámenes de ecología y autorizaciones de impacto ambiental	$C=(A/B)*100$	Variable 1: A: Dictámenes de ecología y/o de autorizaciones de impacto ambiental otorgadas.	Porcentaje	0	100%	Gestión	Eficacia	Expedientes.	Programado				Programado	Los y las solicitantes (personas físicas o morales) cumplen con los requisitos para concluir su trámite.
											100%	100%	100%	100%	100%	



MUNICIPIO DE SAN LUIS POTOSÍ, S.L.P.
MATRICES DE INDICADORES PARA DESEMPEÑO (MIR) 2022

		emitidos por la Dirección de Gestión Ecológica y Manejo de Residuos.		Variable 2: B: Solicitudes recibidas.						Realizado				Realizado		
										100%	100%	100%	100%	100%		
C1A4. Realización de una campaña sobre tenencia responsable de mascotas.	Porcentaje de atención a esterilización de caninos y felinos.	Mide el porcentaje de atención a esterilizaciones de caninos y felinos dentro de la campaña de tenencia responsable de mascotas.	$C=(A/B) \times 100$	Variable 1: A: Esterilizaciones de caninos o felinos realizadas	Porcentaje	0	100%	Gestión	Eficacia	Reporte de la Dirección de Gestión Ecológica y Manejo de Residuos.	Programado				Programado	Se cuenta con los insumos necesarios para la realización de esterilizaciones.
				Variable 2: B: Esterilizaciones de caninos o felinos solicitadas.							Realizado				Realizado	
	Número de pláticas de sensibilización sobre tenencia responsable de mascotas, impartidas.	Mide el número total de pláticas de sensibilización sobre tenencia responsable impartidas a la ciudadanía dentro de la realización de la campaña de tenencia responsable de mascotas.	$B=\sum A$	Variable 1: A: Plática impartida.	Plática	6	24	Gestión	Eficacia	Reporte de la Dirección de Gestión Ecológica y Manejo de Residuos.	Programado				Programado	Existe el interés de la ciudadanía por conocer sobre el tema de tenencia responsable de mascotas.
											Realizado				Realizado	
											25%	50%	75%	100%	24	
											0%	8.3%	25%	50%	12	
C1A5. Realización de una campaña de educación ambiental.	Porcentaje de pláticas, talleres y/o conferencias sobre temas ambientales, impartidos.	Mide el porcentaje de pláticas de temas ambientales impartidas a la ciudadanía dentro de la realización de la campaña de educación ambiental.	$C=(A/B) \times 100$	Variable 1: A: Plática, taller y/o conferencia impartida.	Plática, taller y conferencia	100%	100%	Gestión	Eficacia	Registros de asistencia y de encuestas de satisfacción.	Programado				Programado	Existe el interés de la ciudadanía por conocer sobre temas ambientales.
				Variable 2: Total de pláticas, talleres y/o conferencias programadas.							Realizado				Realizado	
											100%	100%	100%	100%	100%	
											100%	100%	100%	100%	100%	
C2A1. Reparación, instalación y mantenimiento preventivo y correctivo a luminarias y puntos de luz.	Porcentaje de atención a las fallas reportadas en funcionamiento de alumbrado público.	Mide el porcentaje de luminarias reparadas, instaladas o en mantenimiento preventivo y	$C=(A/B) \times 100$	Variable 1: A: Reporte de falla atendido.	Porcentaje	93%	95%	Gestión	Eficacia	Reportes recibidos por medios físicos y electrónicos del Sistema Integral Municipal (SIM).	Programado				Programado	Flota vehicular en condiciones óptimas de funcionamiento. Almacén de Alumbrado Público con materiales necesarios para la ejecución de las acciones
											95%	95%	95%	95%	95%	



MUNICIPIO DE SAN LUIS POTOSÍ, S.L.P.
MATRICES DE INDICADORES PARA DESEMPEÑO (MIR) 2022

Categoría	Indicador	Descripción	Fórmula	Variable	Unidad	Meta	Gestión	Eficacia	Tipo de Informe	Realizado				Realizado	Observaciones	
										25%	50%	75%	100%	Programado		
		conectivo en el municipio.		Variable 2: B: Reportes de fallas recibidos.					Informes internos de supervisión y resultados de la Coordinación Operativa de Alumbrado Público.	98.43%	99.69%	99.87%	99.74%	99.68%	solicitadas y programadas.	
	Número de puntos de luz instalados con el programa Alumbrado Táctico	Mide el número total de puntos de luz instalados en el municipio a través del programa de alumbrado táctico.	$B = \sum A$	Variable 1: A: Punto de luz instalado.	Punto de luz	0	2,300	Gestión	Eficacia	Fichas Informativas.	Programado				Programado	Flota vehicular en condiciones óptimas de funcionamiento. Almacén de Alumbrado Público con materiales necesarios para la ejecución de las acciones solicitadas y programadas.
											25%	50%	75%	100%	2,300	
											Realizado				Realizado	
											16.3%	44.3%	74.6%	105.9%	2,436	
C2A2. Implementación de 24 acciones preventivas y correctivas para el buen funcionamiento administrativo y operativo del rastro.	Número de acciones implementadas.	Mide el número de acciones implementadas en el buen funcionamiento administrativo y operativo del rastro.	$B = \sum A$	Variable 1: A: Acción implementada.	Acción	0	24	Gestión	Eficacia	Informes de resultados emitidos por la Subdirección de Rastro.	Programado				Programado	La infraestructura e instalaciones del rastro Municipal, recibe mantenimiento preventivo y correctivo de manera frecuente para garantizar su óptimo funcionamiento.
											25%	50%	75%	100%	24	
											Realizado				Realizado	
											25%	50%	75%	100%	24	
C2A3. Mantenimiento ordinario y prestación de servicios funerarios en los cementerios municipales.	Número de exhumaciones e inhumaciones realizadas.	Mide el porcentaje de exhumaciones e inhumaciones realizadas conforme a lo solicitado como parte de las actividades ordinarias en los cementerios municipales.	$B = \sum A$	Variable 1: A: exhumación e inhumación realizada	Exhumación e inhumación realizada	0	1,600	Gestión	Eficacia	Reportes de trabajo operativo de la Coordinación de Cementerios. Informes de resultados emitidos por la Coordinación de Cementerios.	Programado				Programado	Los cementerios municipales cuentan con espacios destinados y disponibles para su uso. Los habitantes deciden solicitar el servicio al interior de los Cementerios Municipales.
											25%	50%	75%	100%	1,600	
											Realizado				Realizado	
											42.4%	60.5%	63.1%	105.2%	1,683	
C2A4. Implementación de acciones correctivas para el buen funcionamiento administrativo y operativo en los 4 mercados del Centro Histórico.	Número de mercados intervenidos.	Mide el número de mercados intervenidos con acciones correctivas para su buen funcionamiento	$B = \sum A$	Variable 1: A: Mercado intervenido.	Mercado	0	4	Gestión	Eficacia	Fichas Informativas.	Programado				Programado	Existe una correcta preservación de las instalaciones por parte de los localatarios.
											100%	100%	100%	100%	4	
											Realizado				Realizado	
											100%	100%	100%	100%	4	



MUNICIPIO DE SAN LUIS POTOSÍ, S.L.P.
MATRICES DE INDICADORES PARA DESEMPEÑO (MIR) 2022

Categoría	Indicador	Descripción	Fórmula	Variable 1	Unidad	Meta	Valor	Gestión	Eficacia	Fuente de Datos	Programado				Programado	Observaciones
											25%	50%	75%	100%	Valor	
	Número de acciones implementadas.	Mide el número de acciones correctivas para el buen funcionamiento administrativo y operativo de los mercados municipales.	$B = \sum A$	Variable 1: A: Acción implementada.	Acción	0	220	Gestión	Eficacia	Fichas Informativas.	Programado				220	Existe una correcta preservación de las instalaciones por parte de los locatarios.
											Realizado				260	
											9.1%	67.3%	100%	118.2%		
C3A1. Conservación de la imagen mediante la aplicación de pintura en 288,000 metros lineales en guarniciones y pasos peatonales.	Metros lineales de pintura aplicada.	Mide el total de metros lineales aplicados de pintura para la conservación de la imagen en guarniciones y pasos peatonales.	$B = \sum A$	Variable 1: A: Metro lineal de pintura aplicada.	Metro lineal	0	288,000	Gestión	Eficacia	Solicitudes ciudadanas, Reportas operativos, informe de avance en indicador.	Programado				288,000	Condiciones climáticas y ambientales adecuadas para la realización de las acciones pertinentes.
											Realizado				286,660	
											55.05%	72.35%	95.11%	99.53%		
C3A2. Conservación de la imagen mediante la aplicación de pintura en 155,200 metros cuadrados en fachadas.	Metros cuadrados de pintura aplicada.	Mide el total de metros cuadrados de pintura aplicada para la conservación de la imagen en fachadas.	$B = \sum A$	Variable 1: A: Metro cuadrado de pintura aplicada.	Metro cuadrado	0	155,200	Gestión	Eficacia	Solicitudes ciudadanas, Reportas operativos, informe de avance en indicador.	Programado				155,200	Condiciones climáticas y ambientales adecuadas para la realización de las acciones pertinentes.
											Realizado				157,195	
											43.05%	66.36%	94.11%	101.3%		
C3A3. Reforestación de 35,000 árboles y plantas.	Número de unidades reforestadas.	Mide el número de unidades reforestadas de árboles y plantas en el municipio.	$B = \sum A$	Variable 1: A: Unidad reforestada.	Unidad	0	35,000	Gestión	Eficacia	Reportes de trabajo operativo de la Coordinación de Parques y Jardines. Informes de resultados emitidos por la Coordinación de Parques y Jardines.	Programado				35,000	Condiciones climáticas y ambientales adecuadas para la realización de las acciones pertinentes.
											Realizado				34,967	
											31.3%	50.4%	77.04%	99.9%		
C3A4. Mantenimiento, rehabilitación y/o reposición de mobiliario urbano.	Número de mobiliario urbano rehabilitado.	Mide el número de mobiliario urbano rehabilitado, en mantenimiento y/o reposición.	$B = \sum A$	Variable 1: A: Mobiliario urbano rehabilitado.	Mobiliario urbano	6,000	9,400	Gestión	Eficacia	Reportes de trabajo operativo de la Coordinación de Imagen Urbana. Informes de resultados emitidos por la Coordinación de Imagen Urbana.	Programado				9,400	Condiciones climáticas y ambientales adecuadas para la realización de las acciones pertinentes.
											Realizado				9,571	
											33%	62.3%	79.89%	101.8%		
						790,000					Programado				Programado	



MUNICIPIO DE SAN LUIS POTOSÍ, S.L.P.
MATRICES DE INDICADORES PARA DESEMPEÑO (MIR) 2022

Código	Descripción	Indicador	Fórmula	Variable	Unidad	Meta	Gestión	Eficacia	Detalle	25%	50%	75%	100%	1,000,000	Observaciones
										Realizado	Realizado	Realizado	Realizado	Realizado	
C3A5	Mantenimiento de espacios públicos municipales.	Número de metros cuadrados limpios.	$B = \sum A$	Variable 1: A: Metros cuadrados limpiados.	Metro cuadrado	1,000,000	Gestión	Eficacia	Reportes de trabajo operativo de la Coordinación de Imagen Urbana. Informes de resultados emitidos por la Coordinación de Imagen Urbana.	43.6%	60.6%	81.6%	110.7%	1,107,450	Las unidades mecánicas para limpieza reciben mantenimiento frecuente, y se encuentran en óptimas condiciones para su funcionamiento. Condiciones climatológicas y ambientales adecuadas para la realización de las acciones pertinentes.
										Programado		Programado			
										25%	50%	75%	100%	12,700	
										Realizado		Realizado			
										17.18%	41.11%	78.92%	119.1%	15,125	Se cuenta con una alta demanda de contribuyentes a realizar trámites y servicios catastrales en línea.
C4A1	Actualización de 12,700 trámites Catastrales en línea.	Número de trámites actualizados.	$B = \sum A$	Variable 1: A: Trámite actualizado	Trámite	0	Gestión	Eficacia	Reporte trimestral de la Dirección de Catastro.	Programado		Programado			
										25%	50%	75%	100%	30,000	
										Realizado		Realizado			
										33.18%	87.44%	139%	176.8%	53,066	Las y los contribuyentes cumplen con la documentación necesaria para la actualización del expediente con clave catastral.
C4A2	Digitalización de 30,000 expedientes catastrales.	Número de expedientes digitalizados.	$B = \sum A$	Variable 1: A: Expediente catastral digitalizado.	Expediente	0	Gestión	Eficacia	Reporte de digitalización de la Dirección de Catastro.	Programado		Programado			
										25%	50%	75%	100%	120	
										Realizado		Realizado			
										33.33%	33.33%	100%	100%	120	Notarías con interés de ser capacitados para conocer las nuevas plataformas de los servicios de avalúo en línea y traslado de dominio.
C4A3	Capacitación en 38 notarías.	Número de notarías capacitadas.	$B = \sum A$	Variable 1: A: Notario capacitado.	Persona	0	Gestión	Eficacia	Listas de asistencia.	Programado		Programado			
										25%	50%	75%	100%	24	
										Realizado		Realizado			
										0%	341.6%	529.1%	629.1%	151	Interés por parte de las y los contribuyentes en certificarse en temas de gestión de desarrollo urbano para conocer cómo ingresar sus trámites y servicios.
C4A4	Realización de 24 sesiones de la Certificación de la gestión urbana.	Número de sesiones realizadas.	$B = \sum A$	Variable 1: A: Sesión realizada.	Sesión	0	Gestión	Eficacia	Registros de asistencia en el drive.	Programado		Programado			
										25%	50%	75%	100%	24	
										Realizado		Realizado			
										0%	341.6%	529.1%	629.1%	151	

MTRO. ENRIQUE FRANCISCO GALINDO CEBALLOS
PRESIDENTE MUNICIPAL
AUTORIZÓ

C.P. ARTURO JAMES NÚÑEZ
TESORERO MUNICIPAL
ELABORÓ

LIC. LUIS VICTOR HUGO SALGADO DELGADILLO
SÍNDICO MUNICIPAL
Vº. Bº.

LIC. GABRIELA LOPEZ Y LOPEZ
CONTRALORA MUNICIPAL
REVISÓ



H. AYUNTAMIENTO DE
SAN LUIS POTOSÍ
2021-2024

MUNICIPIO DE SAN LUIS POTOSÍ, S.L.P.
Relación de Bienes Inmuebles que componen su patrimonio
Del 1 de enero al 31 de diciembre de 2022

Código	Descripción del Bien	Valor en libros
00-01-002/0976	COMUNIDAD EL PEÑASCO	484,233.00
00-01-003/0977	COMUNIDAD EL PEÑASCO	556,350.00
01-02-003/0027	MORELOS NO. 637	7,131,926.80
01-02-005/0356	GPE VICTORIA No.490	628,452.00
01-01-015/0607	MOCTEZUMA NO. 330	549,000.00
01-01-017/0608	PONCIANO ARRIAGA NO. 223	8,146,800.00
02-01-007/0682	VILLAS DEL TEPEYAC	142,090.00
02-01-009/0971	PRIMERO DE MAYO	284,767.95
03-02-001/0029	MARIANO JIMENEZ NO. 597	4,842,392.10
03-01-002/0031	CORONEL ROMERO (PREDIO)	0.00
03-01-003/0039	CARRANZA NO. 605	8,475,000.00
03-01-004/0054	MAGO EL NO.100	3,078,428.28
03-01-005/0055	REFORMA NO.1620	740,000.00
03-01-006/0056	CUAUHTEMOC NO. 1	3,426,879.16
03-01-007/0236	REFORMA No. 1716	21,342,793.46
03-01-012/0241	REFORMA NO. 1630	407,350.84
03-01-014/0243	MARIANO JIMENEZ NO. 127	623,398.13
03-01-015/0244	REFORMA NO. 1640	741,750.00
03-01-018/0247	REFORMA NO. 1634	173,883.66
03-01-021/0250	MARIANO JIMENEZ NO. 115	679,513.69
03-01-025/0254	REFORMA NO. 1634-A	173,883.66
03-01-028/0256	MADERO NO. 600, URESTI NO. 325	483,500.00
03-01-029/0256	MADERO NO. 600, URESTI NO. 325	0.00
03-01-035/0331	CANCHA MORELOS	25,728,309.38
03-01-039/0345	URESTI NO. 315	700,000.00
03-02-040/0365	ONTAYON No. 915	92,797.94
03-02-043/0436	XICOTENCATL NO. 360	5,805,712.04
03-01-050/0637	JARDINES DEL ESTADIO 2	5,620,625.00
04-01-001/0032	ARISTA NO. 610	223,725.00
04-02-003/0038	REFORMA NO. 1160	1,435,760.40
04-02-004/0042	REFORMA NO. 1200	1,389,731.66
04-01-006/0048	DAMIAN CARMONA NO. 815	1,020,625.00
04-01-007/0049	REFORMA NO. 1210	963,000.00
04-01-010/0230	PATIO EL	362,500.00
04-01-011/0230	PATIO EL	562,500.00
04-01-012/0230	PATIO EL	127,000.00
04-01-013/0332	ARISTA NO. 600	198,772.68
04-01-014/0330	ARISTA NO. 600-A	83,795.67
04-01-015/0381	REFORMA NO. 1300	2,928,750.00
04-02-020/0429	REFORMA NO. 1020	175,260.00
04-01-021/0437	GARCIA DIEGO NO. 155	63,234.66
04-01-024/0440	GARCIA DIEGO NO. 260	40,000.00
04-01-027/0443	GARCIA DIEGO NO. 233	127,500.00
04-01-029/0745	REFORMA No. 1310	780,750.00
04-01-030/0449	GARCIA DIEGO NO. 157	80,000.00
04-01-038/0506	GARCIA DIEGO NO. 240	25,354.63
04-01-039/0507	GARCIA DIEGO NO. 275	70,000.00
04-01-040/0512	GARCIA DIEGO NO. 265	182,500.00
04-01-041/0517	GARCIA DIEGO NO. 195	85,000.00
04-01-042/0674	CTO. PEDRO MORENO	158,639.25
04-01-043/0890	VICTOR ROSALES NO. 230	47,000.00
05-01-001/0014	VALLE DE SANTIAGO	0.00
05-01-002/0648	ALTAMIRANO NO. 1680	141,750.00
05-01-003/0156	PEDRO MONTOYA Y ZACATECAS	3,230,990.00
05-01-004/0162	ZACATECAS	0.00
05-01-005/0166	HUERTA REAL	2,288,000.00
05-01-006/0759	VILLA NUEVA No. 106	60,800.00
05-01-007/0166	HUERTA REAL	756,000.00
05-01-009/0205	MARIANO MATAMOROS 3a PRIVADA	317,282.82
05-01-011/0214	FRESNOS DEL RIO	322,493.10
05-01-012/0214	FRESNOS DEL RIO	15,600.00
05-01-013/0513	PEDRO MORENO NO. 743 C	853,229.16
05-01-014/0532	PEDRO MORENO NO. 743 INT.	780,000.00
05-01-015/0540	ANAHUAC NORTE NO. 3	141,611.80
05-01-016/0580	VILLAS DE ANAHUAC	369,000.00
05-01-017/0730	N.R. BARRAGAN NO.1830	484,500.00
05-01-018/0599	VILLAS DE MORENO	898,000.00
05-01-019/0651	ALTAMIRANO NO. 1660	123,000.00
05-01-020/0657	ZACATECAS NO. 7	250,400.00
05-01-021/0677	VILLANUEVA NO.138	42,400.00
05-01-022/0693	ZACATECAS (RESIDENCIAL)	170,000.00
05-01-023/0715	ALTAMIRANO (CONDominio)	200,000.00
05-01-024/0994	LA RIBERA DE SANTIAGO	1009211.77
05-01-025/0994	LA RIBERA DE SANTIAGO	711,136.85
06-01-001/0167	DAMIAN CARMONA Y AQUILES SERDAN	671,337.50
06-02-002/0307	PEDRO MONTOYA Y EJE VIA	812,137.20

000148



H. AYUNTAMIENTO DE
SAN LUIS POTOSÍ
2021-2024

MUNICIPIO DE SAN LUIS POTOSÍ, S.L.P.
Relación de Bienes Inmuebles que componen su patrimonio
Del 1 de enero al 31 de diciembre de 2022

Código	Descripción del Bien	Valor en libros
06-02-003/0308	MOCTEZUMA No. 575	1,726,279.83
06-01-005/0536	VIAS DE SAN JOSE	38,328.95
06-01-006/0536	VIAS DE SAN JOSE	110,700.00
06-01-007/0614	JUAN ALVAREZ NO.773	61,560.00
06-01-008/0627	CERRADA DE TLAXCALA	278,100.00
06-01-010/0710	RIO AZUL (PRIVADA)	168,300.00
06-01-011/0862	MOCTEZUMA No. 545	336,001.63
06-01-013/0881	AQUILES SERDAN No. 625	1,717,200.00
07-01-002/0259	AVANTRAM	808,175.30
07-01-003/0040	POPULAR	0.00
07-01-004/0518	MEXICO AVENIDA NO. 1147	1,033,813.08
08-01-001/0852	INSURGENTES No. 865	21,844.26
09-01-001/0213	AZTECA SUR Y RIO ESPAÑITA	811,200.00
09-01-002/0785	LUIS CABALLERO NO. 300	27,890.09
09-01-008/0572	VILLAS DEL PASEO	426,800.00
09-01-011/0936	RINCONADA EL CAMPANARIO	971,399.00
10-02-001/0370	UNIDAD ADMINISTRATIVA	70,674,743.01
10-01-002/0107	TORRES DEL SANTUARIO	313,250.00
10-01-003/0107	TORRES DEL SANTUARIO	447,000.00
10-01-007/0305	JULIAN CARRILLO	1,096,650.00
10-01-011/0385	UNIDAD ADMINISTRATIVA ANEXO	6,870,613.28
10-01-012/0107	TORRES DEL SANTUARIO	86,000.00
11-02-001/0012	VARGAS LOS No.346	621,385.45
13-01-002/0636	PRIV. LAS HUERTAS	1,351,000.00
13-01-003/0740	M. OCAMPO NO.913	59,113.64
14-01-002/0175	NORIAS LAS	7,722,500.00
14-01-003/0625	AVANZADA NO. 307	37,800.00
14-01-005/0184	MARIANO OTERO NO.175 A	128,142.70
14-01-007/0424	GARCIA DIEGO NO. 345	72,500.00
14-01-009/0426	GARCIA DIEGO NO. 444	4,200.00
14-01-011/0435	GARCIA DIEGO NO. 490	112,000.00
14-01-013/0447	GARCIA DIEGO NO. 375	192,500.00
14-01-014/0448	GARCIA DIEGO NO. 383	49,135.38
14-01-015/0453	GARCIA DIEGO NO. 343	36,000.00
14-01-019/0460	GARCIA DIEGO NO. 610	105,566.14
14-01-020/0461	GARCIA DIEGO NO. 415	213,500.00
14-01-021/0462	GARCIA DIEGO NO. 620	171,500.00
14-01-022/0463	GARCIA DIEGO NO. 420	63,498.03
14-01-024/0466	GARCIA DIEGO NO. 442	4,200.00
14-01-037/0516	GARCIA DIEGO NO. 440	45,365.18
14-01-038/0565	GARCIA DIEGO NO. 622	48,000.00
14-01-039/0590	AVANZADA NO. 303,303-A	35,910.00
14-01-040/0592	AVANZADA NO. 300	11,340.00
14-01-042/0731	MARIANO OTERO NO. 110	256,424.19
14-01-043/0733	PRIV. VILLANUEVA L-23	300,000.00
14-01-044/0753	EL SIDRAL	720,349.20
14-01-045/0758	VILLA NUEVA No. 23	15,000.00
14-01-046/0784	ALBINO GARCIA NO. 700	75,600.00
14-01-047/0772	ALBINO GARCIA No. 825	60,851.11
14-01-048/0776	ALBINO GARCIA NO. 845	266,500.00
14-01-049/0776	ALBINO GARCIA NO. 845	22,500.00
14-01-050/0784	ALBINO GARCIA NO. 700	15,711.69
14-01-051/0985	ALBINO GARCIA NO. 835	272,000.00
15-02-001/0028	HERNAN CORTES NO. 563	262,799.65
15-01-002/0051	MADRIGAL (PREDIO)	186,645.33
15-01-006/0079	HACIENDA DEL BRAVO	5,307,930.00
15-01-009/0081	PUENTE DEL RIO	1,229,471.55
15-01-010/0081	PUENTE DEL RIO	422,280.00
15-01-017/0149	JUAN DEL JARRO 3a. PRIVADA	305,888.70
15-01-020/0337	PRIVADA MADRIGAL	662,400.00
15-01-025/0392	HACIENDA DE GOGORRON	1,666,800.00
15-01-027/0591	HDA. DE GUANAME NO. 344	551,487.02
15-01-028/0594	HDA. DE GUANAME NO.348	223,200.00
15-01-029/0595	PALOMAS 2A. ETAPA.	221,200.00
15-01-030/0659	MADRIGAL NO. 216	186,645.33
15-01-031/0713	VILLAS DEL NOGAL	343,900.00
15-01-032/0739	PRIV. LAS FLORES	30,240.00
15-01-033/0757	AV. MUÑOZ NO. 790	41,600.00
15-01-034/0827	RINCONADA DE LAS ARBOLEDAS	1,084,050.00
16-01-001/0076	POTOSÍ EL	1,054,800.00
16-01-006/0821	MISION DE SANTIAGO 4	651,300.00
16-01-007/0618	PRIV. SAN CARLOS	1,006,880.50
16-01-010/0720	PRIV. LAS AVELLANAS	221,000.00
16-01-012/0736	VILLAS VICENZA	1,746,550.00
16-01-013/0275	MISION DE SANTIAGO	1,192,425.00
16-01-014/0724	OGARRIO RESIDENCIAL	629,100.00



H. AYUNTAMIENTO DE
SAN LUIS POTOSÍ
2021-2024

MUNICIPIO DE SAN LUIS POTOSÍ, S.L.P.
Relación de Bienes Inmuebles que componen su patrimonio
Del 1 de enero al 31 de diciembre de 2022

Código	Descripción del Bien	Valor en Libros
16-01-015/0275	MISION DE SANTIAGO	217,100.00
16-01-016/0778	MISION DE SANTIAGO 2a. SECC.	728,325.00
16-01-018/0811	MISION DE SANTIAGO 3	793,000.00
16-01-019/0821	MISION DE SANTIAGO 4	1,081,500.00
16-01-020/0249	LA ESTACION DEL RIO	249,873.62
16-01-021/0249	LA ESTACION DEL RIO	303,481.68
16-01-022/0249	LA ESTACION DEL RIO	2,307,930.00
18-01-001/0034	CARRETERA 57 Y COLORINES	11,405,001.72
18-02-005/0141	PASEO DE LOS HIGUEROS NO. 128	797,407.20
18-01-009/0623	TULIPANES (PRIVADA)	736,000.00
18-01-010/0120	DIAGONAL RUTILLO TORRES	3,672,500.00
18-01-012/0034	CARRETERA 57 Y COLORINES	2,651,687.50
19-01-001/0041	COLONIAL NUEVO PASEO	0.00
19-01-003/0923	RINCONADA VALPARAISO	1,758,330.00
20-01-003/0111	ANAHUAC	0.00
20-01-004/0140	SAN MANUEL	0.00
20-02-006/0154	PROGRESO (BIBLIOTECA)	800,607.50
21-01-001/0097	SIMON DIAZ (NESVI)	0.00
21-01-002/0103	NUEVO PROGRESO INFONAVIT	0.00
21-01-003/0101	NUEVO PROGRESO INFONAVIT	0.00
21-01-004/0104	NUEVO PROGRESO	436,910.28
21-01-010/0106	VALLE PROGRESO 1a. 2a. SECCION	1,606,500.00
21-01-013/0294	PINOS LOS	894,750.00
21-01-014/0106	VALLE PROGRESO 1a. 2a. SECCION	405,300.00
21-01-017/0846	PUERTA DE PIEDRA E. CERO	1,896,600.00
21-01-018/0360	SALK 3A. ETAPA	1,942,560.00
21-01-019/0833	PUERTA DE PIEDRA ETAPA 2	2,047,200.00
21-01-020/0822	PUERTA DE PIEDRA E. 1	1,368,600.00
21-01-021/0747	VALLE DE LAS ROSAS	569,520.00
21-01-024/0588	REPUBLICA DE PERU (PRIVADA)	30,600.00
21-01-025/0596	RINCONADA PROGRESO	316,950.00
21-01-027/0743	AGUAZAL	903,150.00
21-01-028/0688	CAMINO REAL A GTQ. (LOTIF.)	1,025,506.43
21-01-029/0722	RINCONADA PROGRESO II	461,550.00
21-01-030/0858	PUERTA DE PIEDRA ETAPA 3	1,947,000.00
21-01-032/0879	PUERTA DE PIEDRA ETAPA 4,5,6,7	3,598,950.00
21-01-033/0879	PUERTA DE PIEDRA ETAPA 4,5,6,7	4,441,800.00
22-01-002/0035	COLORINES	519,750.00
22-01-004/0035	COLORINES	0.00
22-01-005/0035	COLORINES	0.00
22-01-006/0098	SAN LEONEL 1a. 2a. 3a. ETAPA	0.00
22-01-008/0098	SAN LEONEL 1a. 2a. 3a. ETAPA	0.00
22-01-013/0390	VILLA ESPAÑA	654,875.00
22-01-014/0127	VILLA ESPAÑA	1,524,775.00
22-01-016/0538	MONTE DE LAS CRUCES NO.418	31,500.00
22-01-017/0662	RINCONADA DE LOS OLIVOS	6,886,155.75
22-01-018/0662	RINCONADA DE LOS OLIVOS	751,400.00
22-01-019/0676	VILLAS DEL SANTUARIO	181,000.00
22-01-020/0662	RINCONADA DE LOS OLIVOS	627,275.00
22-01-021/0662	RINCONADA DE LOS OLIVOS	509,762.50
23-01-008/0195	SIMON DIAZ INFONAVIT	0.00
23-01-011/0801	REP. DE URUGUAY No. 230	28,330.10
24-01-006/0103	LOMAS DE SATELITE INESVI	0.00
24-01-007/0459	REPUBLICA DE ALBANIA	147,104.25
24-01-008/0291	SIMON DIAZ EL AGUAJE AMPLIACION	483,924.16
24-01-010/0497	SIMON DIAZ (RELOTIFICACION)	132,800.00
24-01-012/0589	PEDRERA DE GUADALUPE(FRACC)	711,400.00
24-01-013/0716	JULIAN CARRILLO NO. 690	717,300.00
24-01-016/0847	CALZ. DE GUADALUPE No. 4340	93,150.00
26-01-001/0612	VALLE DEL BRAVO II	2,138,400.00
27-01-002/0303	COLINAS DEL PARQUE	9,520,500.00
27-01-005/0358	FRAY J. DE ARLEGUI NO. 342	711,380.22
27-01-006/0303	COLINAS DEL PARQUE	5,343,525.00
27-01-007/0303	COLINAS DEL PARQUE	2,739,825.00
27-01-008/0303	COLINAS DEL PARQUE	5,957,325.00
27-01-009/0303	COLINAS DEL PARQUE	5,445,825.00
27-01-010/0303	COLINAS DEL PARQUE	32,862,225.00
27-01-011/0303	COLINAS DEL PARQUE	2,304,225.00
27-01-012/0303	COLINAS DEL PARQUE	217,600.00
27-01-013/0303	COLINAS DEL PARQUE	221,760.00
27-01-014/0303	COLINAS DEL PARQUE	221,760.00
27-01-015/0303	COLINAS DEL PARQUE	283,800.00
27-01-016/0303	COLINAS DEL PARQUE	4,221,525.00
27-01-017/0303	COLINAS DEL PARQUE	457,380.00
27-01-018/0537	RINCONADA DEL PARQUE (C.P.)	13,824,760.00
27-01-019/0581	GARITA DE JALISCO	76,489,543.25



M. AYUNTAMIENTO DE
SAN LUIS POTOSÍ
2021-2024

MUNICIPIO DE SAN LUIS POTOSÍ, S.L.P.
Relación de Bienes Inmuebles que componen su patrimonio
Del 1 de enero al 31 de diciembre de 2022

Código	Descripción del Bien	Valor en Libras
27-01-020/0593	GARITA DE JALISCO (PREDIOS)	6,563,700.00
27-01-021/0593	GARITA DE JALISCO (PREDIOS)	3,728,700.00
27-01-025/0638	ARBOLEDAS DEL TANGAMANGA	626,200.00
27-01-026/0643	PRIVADA VIENTO	289,800.00
27-01-027/0644	VILLAS DEL PARQUE	5,116,500.00
28-01-003/0278	LOMAS 2a. SECC.	341,250.00
28-01-005/0278	LOMAS 2a. SECC.	1,807,575.00
28-01-006/0278	LOMAS 2a. SECC.	3,780,875.00
28-01-007/0278	LOMAS 2a. SECC.	7,441,875.00
28-01-008/0278	LOMAS 2a. SECC.	1,271,375.00
28-01-009/0278	LOMAS 2a. SECC.	0.00
28-01-010/0278	LOMAS 2a. SECC.	147,000.00
30-01-001/0020	MORALES PLATA	572,000.00
30-01-005/0134	MORALES INFONAVIT	5,018,273.00
30-01-006/0134	MORALES INFONAVIT	0.00
30-01-007/0134	MORALES INFONAVIT	658,875.00
30-01-008/0135	LOMAS DE MORALES	0.00
30-01-010/0138	VERDE CAMPESTRE	0.00
30-01-011/0142	MORALES COBRE	367,577.17
30-01-012/0170	RESIDENCIAL MORALES 1a. ETAPA	940,500.00
30-01-015/0224	MORALES PIRULES	63,932.50
30-01-018/0283	RESIDENCIAL MORALES 2A. E	3,120,700.00
30-01-019/0188	ORO	417,000.00
30-01-020/0284	RESIDENCIAL MORALES 3a. ETAPA	940,500.00
30-01-024/0499	MORALES COBRE (LOTES)	89,100.00
30-01-025/0499	MORALES COBRE (LOTES)	99,000.00
30-01-028/0575	RINCÓN DE AZUFRE (PRIVADA)	85,800.00
30-01-029/0669	VILLAS SAN AGUSTIN	330,000.00
30-01-030/0669	VILLAS SAN AGUSTIN	263,000.00
30-01-031/0881	VILLA MAGNA	25,728,369.85
30-01-032/0848	VILLA MAGNA (PARQUE)	2,667,620.81
30-01-033/0848	VILLA MAGNA (PARQUE)	2,672,972.11
30-01-034/0848	VILLA MAGNA (PARQUE)	2,680,999.05
30-01-035/0848	VILLA MAGNA (PARQUE)	2,686,350.35
30-01-036/0848	VILLA MAGNA (PARQUE)	2,671,538.80
30-01-037/0848	VILLA MAGNA (PARQUE)	2,679,505.61
30-01-038/0848	VILLA MAGNA (PARQUE)	2,684,816.82
30-01-039/0848	VILLA MAGNA (PARQUE)	2,670,274.42
30-01-040/0848	VILLA MAGNA (PARQUE)	2,990,486.04
30-01-041/0848	VILLA MAGNA (PARQUE)	2,912,324.00
30-01-042/0848	VILLA MAGNA (PARQUE)	2,691,382.47
30-01-043/0848	VILLA MAGNA (PARQUE)	2,696,634.48
30-01-044/0848	VILLA MAGNA (PARQUE)	2,701,806.50
30-01-045/0848	VILLA MAGNA (PARQUE)	2,690,106.51
30-01-046/0848	VILLA MAGNA (PARQUE)	2,695,340.18
30-01-047/0848	VILLA MAGNA (PARQUE)	2,720,358.54
30-01-048/0848	VILLA MAGNA (PARQUE)	2,708,424.36
30-01-049/0848	VILLA MAGNA (PARQUE)	2,713,658.03
30-01-050/0848	VILLA MAGNA (PARQUE)	2,721,508.53
30-01-051/0848	VILLA MAGNA (PARQUE)	2,726,742.20
30-01-052/0848	VILLA MAGNA (PARQUE)	2,731,975.87
30-01-053/0848	VILLA MAGNA (PARQUE)	2,739,826.38
30-01-054/0848	VILLA MAGNA (PARQUE)	2,745,060.05
30-01-055/0848	VILLA MAGNA (PARQUE)	2,733,176.17
30-01-056/0848	VILLA MAGNA (PARQUE)	2,738,372.33
30-01-057/0848	VILLA MAGNA (PARQUE)	2,743,588.48
30-01-058/0848	VILLA MAGNA (PARQUE)	2,751,362.71
30-01-059/0848	VILLA MAGNA (PARQUE)	2,756,558.86
30-01-060/0848	VILLA MAGNA (PARQUE)	2,761,755.01
30-01-061/0848	VILLA MAGNA (PARQUE)	2,749,976.21
30-01-062/0848	VILLA MAGNA (PARQUE)	2,755,136.84
30-01-063/0848	VILLA MAGNA (PARQUE)	2,762,874.78
30-01-064/0848	VILLA MAGNA (PARQUE)	2,805,541.26
30-01-065/0848	VILLA MAGNA (PARQUE)	3,146,478.09
30-01-066/0848	VILLA MAGNA (PARQUE)	2,780,932.79
30-01-067/0848	VILLA MAGNA (PARQUE)	2,766,676.71
30-01-068/0848	VILLA MAGNA (PARQUE)	2,771,800.18
30-01-069/0848	VILLA MAGNA (PARQUE)	2,779,455.40
30-01-070/0848	VILLA MAGNA (PARQUE)	2,784,608.87
30-01-071/0915	PERIFERICO PONIENTE No. 3005	46,893,000.00
31-01-001/0807	AFECTACION (C.CAMPESTRE)	70,500.00
31-01-002/0807	AFECTACION (C.CAMPESTRE)	289,000.00
31-01-003/0807	AFECTACION (C.CAMPESTRE)	41,000.00
31-01-004/0807	AFECTACION (C.CAMPESTRE)	141,500.00
31-01-005/0807	AFECTACION (C.CAMPESTRE)	23,500.00
32-01-001/0010	PIEDRAS LAS	128,741.61



H. AYUNTAMIENTO DE
SAN LUIS POTOSÍ
2021-2024

MUNICIPIO DE SAN LUIS POTOSÍ, S.L.P.
Relación de Bienes Inmuebles que componen su patrimonio
Del 1 de enero al 31 de diciembre de 2022

Código	Descripción del Bien	Valor en libros
32-01-002/0010	PIEDRAS LAS	1,284,740.63
32-01-003/0832	CHILUCA No. 145	175,000.00
32-01-005/0211	LOMA LA	413,700.00
32-01-007/0225	EUCALIPTOS LOS	1,035,200.78
32-01-010/0328	RESIDENCIAL VILLA CAMPESTRE I	0.00
32-01-011/0328	RESIDENCIAL VILLA CAMPESTRE I	894,800.00
32-01-015/0788	CAUZA No. 400	0.00
32-01-017/0831	AFECCION (POTOSINA DE GOLF)	547,400.00
33-01-001/0016	CAMELINAS LAS	0.00
33-01-002/0058	TECNOLOGICO I	428,000.00
33-01-003/0058	TECNOLOGICO I	624,000.00
33-01-007/0063	VALLE DE JACARANDAS I SECCION	2,970,600.00
33-01-009/0066	LOMAS DEL CAMINO	0.00
33-01-010/0150	SAN ALBERTO	749,800.00
33-01-011/0150	SAN ALBERTO	0.00
33-01-013/0868	LUTITA NO. 335	43,680.00
33-01-017/0216	LOMAS DEL RIO 2a. SECCION	1,238,981.08
33-01-023/0692	MORALES SAUCITO NO. 1189	198,000.00
33-01-025/0533	ALUMINIO S/N	265,600.00
33-01-027/0800	RINCONADAS DE LOMAS DEL SOL	210,400.00
35-01-002/0026	SAUCITO (PLAZOLETA)	93,000.00
35-01-003/0194	RURAL MORELOS	0.00
35-01-004/0068	CONDADO DEL SAUZAL	4,833,386.00
35-01-010/0274	PANTEON SAUCITO	140,564,421.36
35-01-016/0203	FRAY DIEGO DE LA MAGDALENA	77,000.00
35-01-017/0160	RINCONADAS I Y II	1,516,376.00
35-01-018/0274	PANTEON SAUCITO	315,814,179.44
35-01-021/0204	SAN ANGEL INN I Y II	6,661,260.00
35-01-024/0139	MORALES SAUCITO	407,200.00
35-01-025/0519	MORALES SAUCITO NO. 100-B	115,600.00
35-01-028/0231	SAUCITO Y PROLONGACION J. CARRILLO	20,100.00
35-01-034/0698	ANTIGUO CAM. A MEXQUITIC	271,800.00
35-01-035/0751	JARDINES DEL SAUZAL	2,057,600.00
35-01-036/0277	SAN ANGEL 1a. SECCION	280,100.00
35-01-037/0277	SAN ANGEL 1a. SECCION	424,800.00
35-01-038/0277	SAN ANGEL 1a. SECCION	618,313.50
35-01-039/0277	SAN ANGEL 1a. SECCION	604,900.00
35-01-040/0277	SAN ANGEL 1a. SECCION	4,811,630.85
35-01-041/0277	SAN ANGEL 1a. SECCION	1,036,800.00
35-01-043/0337	PRIVADA MADRIGAL	112,623.89
35-01-045/0483	SAN MANUEL NO. 723	98,000.00
35-01-046/0560	MORALES SAUCITO NO. 149	30,000.00
35-01-048/0570	ROSEDAL	485,325.00
35-01-049/0570	ROSEDAL	709,425.00
35-01-050/0505	SAUCITO NO. 1	13,985.00
35-01-052/0520	FRAY DIEGO LA MAGDALENA NO. 42	721,179.57
35-01-053/0691	PRIVADA SAN PEDRO	599,200.00
35-01-054/0642	SAN PEDRO NO. 261	261,053.48
35-01-055/0530	CASA BLANCA	476,175.00
35-01-056/0530	CASA BLANCA	18,655.00
35-01-057/0626	LOPEZ MATEOS NO. 305	12,850.79
35-01-058/0570	ROSEDAL	1,444,725.00
35-01-059/0570	ROSEDAL	7,648,100.00
35-01-060/0542	SAUCITO NO. 195	22,500.00
35-01-061/0570	ROSEDAL	7,659,225.00
35-01-062/0548	JUNCOS (TERRENO)	120,800.00
35-01-063/0548	JUNCOS (TERRENO)	133,800.00
35-01-066/0567	JACARANDAS 2A. PRIV. NO. 10	28,125.00
35-01-067/0567	JACARANDAS 2A. PRIV. NO. 10	6,128.86
35-01-069/0885	SAN RUBEN ESC. SAN ANGEL	559,800.00
36-01-009/0262	MERCADO FRACCIONAMIENTO (ANEXO)	405,000.00
36-01-011/0539	5 DE MAYO NO. 2560-B	43,200.00
36-01-012/0547	ESTACIONAMIENTO UAM	5,311,284.53
36-01-013/0566	ESCANDON NO. 605	27,213.44
36-01-014/0574	SARA RIVERA S/N	174,179.46
36-01-015/0640	PRIV. REGIA	927,610.63
36-01-016/0671	LEON GARCIA NO. 615	600,187.82
36-01-017/0683	PRIV. DEL NARANJO	199,560.00
36-01-018/0689	ESCANDON NO 600	64,800.00
37-01-001/0025	HACIENDA JACARANDAS II	1,249,500.00
37-01-002/0044	VALLES DEL CAMPESTRE	3,608,512.50
37-01-004/0062	LOMAS DEL MEZQUITAL	275,275.00
37-01-006/0067	HACIENDA DE JACARANDAS I	1,538,675.00
37-01-008/0151	VALLE DEL TECNOLOGICO	4,661,251.53
37-01-011/0226	JULIAS LAS INESVI	0.00
37-01-012/0615	BUENOS AIRES	498,575.00

000102



H. AYUNTAMIENTO DE
SAN LUIS POTOSÍ
2021-2024

MUNICIPIO DE SAN LUIS POTOSÍ, S.L.P.
Relación de Bienes Inmuebles que componen su patrimonio
Del 1 de enero al 31 de diciembre de 2022

Código	Descripción del Bien	Valor en libros
37-01-013/0226	JULIAS LAS INESVI	497,875.00
37-01-014/0321	VALLE DE SAN JOAQUIN	268,975.00
37-01-015/0384	OLIVOS CONJUNTO HABITACIONAL	590,800.00
37-01-016/0389	HACIENDA DE JACARANDAS 3a. ETAPA	888,475.00
37-01-018/0371	DIEZ DE ABRIL	665,875.00
37-01-019/0321	VALLE DE SAN JOAQUIN	233,275.00
37-01-020/0389	HACIENDA DE JACARANDAS 3a. ETAPA	1,015,875.00
37-01-021/0488	LOMAS DEL MEZQUITAL 3A. ETAPA	168,175.00
37-01-022/0488	LOMAS DEL MEZQUITAL 3A. ETAPA	18,900.00
37-01-023/0281	LOMAS DEL MEZQUITAL 4A. ETAPA	254,450.00
37-01-024/0549	HACIENDA DE JACARANDAS 4A. SECC.	1,840,475.00
37-01-025/0549	HACIENDA DE JACARANDAS 4A. SECC.	132,300.00
37-01-026/0557	JARDINES DE JACARANDAS	1,437,275.00
37-01-027/0557	JARDINES DE JACARANDAS	1,924,475.00
37-01-028/0557	JARDINES DE JACARANDAS	1,433,775.00
37-01-029/0563	VILLAS DE JACARANDAS	9,811,086.43
37-01-030/0563	VILLAS DE JACARANDAS	173,775.00
37-01-031/0563	VILLAS DE JACARANDAS	390,075.00
37-01-032/0563	VILLAS DE JACARANDAS	437,875.00
37-01-033/0563	VILLAS DE JACARANDAS	464,975.00
37-01-035/0571	HACIENDA DE SANTIAGO	737,875.00
37-01-036/0571	HACIENDA DE SANTIAGO	546,875.00
37-01-037/0571	HACIENDA DE SANTIAGO	1,447,600.00
37-01-038/0571	HACIENDA DE SANTIAGO	1,440,600.00
37-01-039/0617	HDA. DE JACARANDAS 5A. SECC	431,029.07
37-01-040/0617	HDA. DE JACARANDAS 5A. SECC	45,570.00
37-01-041/0598	TULIPANES	754,927.06
37-01-042/0701	ARBOLEDAS DE JACARANDAS	2,177,175.00
37-01-043/0701	ARBOLEDAS DE JACARANDAS	371,875.00
37-01-044/0712	BOSQUES DE JACARANDAS	4,165,175.00
37-01-046/0749	LA GLORIA	837,812.50
37-01-048/0819	VILLAS DE BUENOS AIRES II	1,685,925.00
37-01-049/0825	HDA. DE JUAN PABLO 2a. SECC.	824,750.00
37-01-050/0729	HDA. JUAN PABLO 1A. Y 2A. SEC	0.00
37-01-051/0826	PRIV. SAN GABRIEL	275,100.00
37-01-052/0850	PASEO DE LAS ARBOLEDAS	1,310,400.00
37-01-053/0850	PASEO DE LAS ARBOLEDAS	870,000.00
37-01-055/0837	RINCONADA MINERVA JACARANDAS	2,481,500.00
37-01-057/0857	VILLAS DE BUENOS AIRES III	3,574,800.00
37-01-058/0857	VILLAS DE BUENOS AIRES III	228,442.94
37-01-059/0850	PASEO DE LAS ARBOLEDAS	94,752.00
37-01-061/0875	ARBOLEDAS DE JACARANDAS 2	520,100.00
37-01-062/0882	OCCELLI DE SALINAS NO 121	42,124.81
37-01-063/0883	ALBORADA (FUSION)	637,440.00
37-01-064/0884	PASEO DE LAS ARBOLEDAS 2	2,917,600.01
37-01-065/0884	PASEO DE LAS ARBOLEDAS 2	500,112.00
37-01-066/0563	VILLAS DE JACARANDAS	33,600.00
37-01-067/0884	PASEO DE LAS ARBOLEDAS 2	41,328.00
37-01-068/0884	PASEO DE LAS ARBOLEDAS 2	12,030.87
37-01-070/0920	ALBORADA RESIDENCIAL	1,129,450.00
37-01-072/0975	PRIVADA AMANECEER	130,485.64
37-01-073/0975	PRIVADA AMANECEER	672,059.28
37-01-074/0975	PRIVADA AMANECEER	59,890.32
37-01-075/0975	PRIVADA AMANECEER	1,320,467.20
37-01-076/0987	ALBORADA 3	834,342.62
37-01-077/0987	ALBORADA 3	1,514,093.40
38-01-001/0186	VALLE DEL MEZQUITAL	735,700.00
38-01-003/0582	FUENTES DEL SAUCE	539,300.00
38-01-010/0641	BRISAS	172,086.16
38-01-011/0633	VALLE ESCONDIDO II	1,471,575.00
38-01-012/0666	VERDE VALLE	889,000.00
38-01-013/0666	VERDE VALLE	237,474.78
38-01-014/0695	HACIENDAS DEL MEZQUITAL	617,200.00
38-01-015/0501	CELAYA Y PRIVADA CELAYA	264,921.00
38-01-016/0696	JACARANDAS SAN GERARDD	691,600.00
38-01-017/0586	VALLE ESCONDIDO	2,311,575.00
38-01-018/0615	BUENOS AIRES	664,500.00
38-01-019/0742	VILLAS DE BUENOS AIRES	1,129,300.00
38-01-020/0633	VALLE ESCONDIDO II	113,715.00
38-01-022/0798	VILLAS DEL ROSEDAL	5,112,499.95
38-01-023/0834	ANEXO WENCESLAO VICTORIA	608,300.00
38-01-024/0946	MEDITERRANEA RESIDENCIAL	1,827,112.00
38-01-025/0946	MEDITERRANEA RESIDENCIAL	1,507,098.00
41-01-002/0022	BALCONES DEL VALLE	14,550,625.00
41-01-003/0022	BALCONES DEL VALLE	0.00
41-01-004/0022	BALCONES DEL VALLE	0.00



H. AYUNTAMIENTO DE
SAN LUIS POTOSÍ
2021-2024

MUNICIPIO DE SAN LUIS POTOSÍ, S.L.P.
Relación de Bienes Inmuebles que componen su patrimonio
Del 1 de enero al 31 de diciembre de 2022

Código	Descripción del Bien	Valor en libros
41-01-005/0022	BALCONES DEL VALLE	7,103,132.78
41-01-006/0022	BALCONES DEL VALLE	15,235,000.00
41-01-007/0706	LA LADRILLERA	9,181,147.81
41-01-010/0711	LA LADRILLERA (SUB. E-2)	2,618,500.00
41-01-014/0706	LA LADRILLERA	0.00
41-01-015/0706	LA LADRILLERA	0.00
42-01-001/0052	PIXAS LAS	598,000.00
42-01-002/0069	VILLAS DEL ROBLE	651,020.18
42-01-003/0070	TANGAMANGA II	3,633,604.20
42-01-004/0070	TANGAMANGA II	41,661.80
42-01-005/0071	ARBOLEDAS DEL TANGAMANGA II	1,018,800.00
42-01-007/0210	RESIDENCIAL EL SAUZ	740,051.40
42-01-008/0210	RESIDENCIAL EL SAUZ	601,950.00
42-01-012/0286	HACIENDA TANGAMANGA II	247,200.00
42-01-013/0289	RESIDENCIAL TANGAMANGA II	420,750.00
42-01-014/0289	RESIDENCIAL TANGAMANGA II	102,000.00
42-01-016/0182	PLAN PONCIANO ARRIAGA INESVI	0.00
42-01-018/0182	PLAN PONCIANO ARRIAGA INESVI	0.00
42-01-019/0634	VILLAS DE LAS FLORES II	511,625.00
42-01-021/0313	CERRADA LOS ANGELES	209,525.00
42-01-022/0417	VALLE DE SAN JOSE	639,750.00
42-01-023/0417	VALLE DE SAN JOSE	1,490,475.00
42-01-024/0417	VALLE DE SAN JOSE	291,400.00
42-01-025/0285	CAMINO REAL	695,075.00
42-01-027/0604	VILLAS DE LAS FLORES	1,054,950.00
42-01-030/0556	VILLAS DEL ROBLE 2A. ETAPA	201,759.57
42-01-031/0560	MARAVILLAS	14,008,080.53
42-01-032/0561	RINCONADA DE MA. CECILIA	1,147,350.00
42-01-033/0561	RINCONADA DE MA. CECILIA	895,800.00
42-01-035/0628	CONJUNTO DE LAS TORRES	172,200.00
42-01-036/0670	SAN JOSE AMPLIACION	444,675.00
42-01-037/0675	J.DEL RIO SECC. DORADA	177,200.00
42-01-038/0675	J.DEL RIO SECC. DORADA	394,000.00
42-01-039/0737	MARTIRES DE RIO BLANCO	319,700.00
42-01-040/0714	RINCONADA DE ANGOSTURA	737,400.00
42-01-041/0718	HUACHICHILES I	32,800.00
42-01-042/0718	HUACHICHILES I	191,690.13
42-01-043/0718	HUACHICHILES I	340,105.50
42-01-044/0718	HUACHICHILES I	441,123.13
42-01-045/0719	HUACHICHILES II	89,200.00
42-01-046/0721	MA CECILIA NORTE	895,950.00
42-01-048/0737	MARTIRES DE RIO BLANCO	319,700.00
42-01-049/0737	MARTIRES DE RIO BLANCO	31,920.00
42-01-050/0750	LOS ALCATRADES	4,242,845.00
42-01-051/0761	EL TABACAL	1,076,100.00
42-01-052/0750	LOS ALCATRADES	76,450.00
42-01-053/0770	SAN ARTURO	780,599.50
42-01-055/0285	CAMINO REAL	602,550.00
42-01-057/0812	RINCONADA DE LA HERRADURA 2	786,761.67
42-01-058/0830	P.R. DESMONTE DE TRUJILLO	5,846,023.00
42-01-059/0652	ALAMOS	6,339,550.00
42-01-061/0834	LOS ALCATRADES AMPLIACION	1,189,427.58
42-01-063/0416	SAN ANGELIN III	3,679,200.00
42-01-065/0504	VILLAS DEL SAUZALITO	810,350.00
42-01-067/0502	MARIA CECILIA 2A. ETAPA	4,954,200.00
42-01-068/0288	JARDINES DE MARIA CECILIA	0.00
42-01-069/0288	JARDINES DE MARIA CECILIA	1,165,950.00
42-01-070/0490	JARDINES DEL RIO	2,097,750.00
42-01-071/0490	JARDINES DEL RIO	166,200.00
42-01-072/0491	SAUCE	843,000.00
42-01-073/0500	PRIVADA 4A. DE LA CRUZ	22,200.00
42-01-074/0526	ROSARIO	856,550.00
42-01-075/0531	EMILIANO ZAPATA	27,825.00
42-01-076/0531	EMILIANO ZAPATA	73,087.32
42-01-077/0531	EMILIANO ZAPATA	97,125.00
42-01-078/0543	VILLAS DEL SAUZALITO II	494,550.00
42-01-079/0551	VILLAS DEL SAUZALITO III	1,188,750.00
42-01-080/0562	VILLAS DEL SAUZALITO IV	400,350.00
42-01-081/0616	VILLAS DEL AJUSCO	511,950.00
42-01-082/0616	VILLAS DEL AJUSCO	1,168,350.00
42-01-086/0635	MA. CECILIA I (RELOTIFICACION)	54,000.00
42-01-087/0645	VILLAS DEL SAUCE	310,002.47
42-01-088/0838	RINCON DEL SAUCE	308,100.00
42-01-089/0838	RINCON DEL SAUCE	96,966.05
42-01-090/0871	CERCA DEL CIELO	1,621,355.50
42-01-092/0313	CERRADA LOS ANGELES	212,870.00



H. AYUNTAMIENTO DE
SAN LUIS POTOSÍ
2021-2024

MUNICIPIO DE SAN LUIS POTOSÍ, S.L.P.
Relación de Bienes Inmuebles que componen su patrimonio
Del 1 de enero al 31 de diciembre de 2022

Código	Descripción del Bien	Valor en libros
42-01-093/0335	LORETTO RESIDENCIAL	212,416.00
42-01-094/0967	SANTA ROSALIA	690,743.00
42-01-095/0967	SANTA ROSALIA	529,232.00
42-01-096/0384	VILLA GOLONDRINAS	198,450.00
42-01-097/0161	ALBEA	276,524.04
42-01-098/0161	ALBEA	104,666.28
42-01-099/0161	ALBEA	106,862.85
42-01-100/0161	ALBEA	119,756.16
42-01-101/1015	VIVE RESIDENCIAL	452,298.60
42-01-102/1015	VIVE RESIDENCIAL	180,560.40
42-01-103/1015	VIVE RESIDENCIAL	183,353.00
43-01-001/0045	RINCONADA DEL PARQUE	593,000.00
43-01-003/0374	MORENAS PRIVADA	172,000.00
43-01-005/0347	RINCONADA DEL PARQUE 2a. ETAPA	433,466.07
43-01-007/0402	PEÑOL	0.00
43-01-008/0402	PEÑOL	637,700.00
43-01-009/0663	CANTERIAS	231,050.00
43-01-010/0667	AEROPUERTO S.N.	2,851,260.00
43-01-012/0777	PRIV. JAIME SORDO	171,125.00
43-01-014/0863	VILLAS DE LA VICTORIA	936,100.00
44-01-001/0143	MATAMOROS	1,010,882.00
44-01-004/0276	REAL DE PEÑASCO 1A. Y 2A. ETAPA	24,000.00
44-01-005/0276	REAL DE PEÑASCO 1A. Y 2A. ETAPA	21,200.00
44-01-006/0276	REAL DE PEÑASCO 1A. Y 2A. ETAPA	12,720.00
44-01-007/0276	REAL DE PEÑASCO 1A. Y 2A. ETAPA	10,320.00
44-01-008/0276	REAL DE PEÑASCO 1A. Y 2A. ETAPA	11,475.00
44-01-009/0276	REAL DE PEÑASCO 1A. Y 2A. ETAPA	8,533.33
44-01-011/0276	REAL DE PEÑASCO 1A. Y 2A. ETAPA	18,255.33
44-01-012/0276	REAL DE PEÑASCO 1A. Y 2A. ETAPA	29,600.00
44-01-013/0276	REAL DE PEÑASCO 1A. Y 2A. ETAPA	1,777,483.38
44-01-014/0276	REAL DE PEÑASCO 1A. Y 2A. ETAPA	6,980.00
44-01-015/0276	REAL DE PEÑASCO 1A. Y 2A. ETAPA	10,080.00
44-01-016/0355	RELLENO SANITARIO GRANEROS	1,442,250.00
44-01-017/0355	RELLENO SANITARIO GRANEROS	1,075,650.00
44-01-018/0503	HACIENDA LOS MAGUEYES	0.00
44-01-019/0314	FRACCION DEL PARAJE	131,780.00
44-01-020/0844	PIQUITO DE ORO	552,937.50
44-01-021/0503	HACIENDA LOS MAGUEYES	59,040.00
44-01-023/0568	TULA NO. 149	131,800.00
44-01-024/0579	ANDALUCIA	1,579,687.50
44-01-025/0579	ANDALUCIA	396,187.50
44-01-026/0583	TORREMOLINOS	0.00
44-01-027/0583	TORREMOLINOS	1,153,700.00
44-01-032/0646	PROL. 20 DE NOV. NO. 3896	36,400.00
44-01-033/0646	PROL. 20 DE NOV. NO. 3896	8,400.00
44-01-034/0647	LOPEZ MATEOS NO. 160	33,750.00
44-01-035/0656	LOPEZ MATEOS NO. 136	19,872.00
44-01-036/0672	LOS PUERTOS	261,503.84
44-01-037/0705	TERREMOTO	183,250.00
44-01-038/0705	TERREMOTO	246,250.00
44-01-040/0705	TERREMOTO	0.00
44-01-041/0717	PROL. MOCTEZUMA (SUBDIVISION)	295,900.00
44-01-048/0631	BARRIO VERGEL	2,111,100.00
44-01-050/0631	BARRIO VERGEL	667,275.00
44-01-051/0631	BARRIO VERGEL	0.00
44-01-052/0631	BARRIO VERGEL	98,775.00
44-01-053/0631	BARRIO VERGEL	77,775.00
44-01-054/0631	BARRIO VERGEL	3,132,075.00
44-01-056/0762	PEDROSA 2a SECCION	157,600.00
44-01-057/0789	JOSEFA ORTIZ D.O. NO 786	21,200.00
44-01-058/0240	MARIA BONITA	576,937.50
44-01-060/0820	TORREMOLINOS II	438,100.00
44-01-061/0844	PIQUITO DE ORO	1,795,687.50
44-01-062/0873	VILLA MARIA	4,826,331.00
44-01-063/0876	VILLA FONTANA	853,200.00
44-01-064/0876	VILLA FONTANA	585,180.00
44-01-065/0877	JARDINES DEL ECUESTRE	1,309,725.00
44-01-066/0888	EL CIELO RESIDENCIAL	1,185,375.00
44-01-068/0913	CIELO RESIDENCIAL II	1,213,500.00
44-01-069/0914	CIELO RESIDENCIAL III	360,600.00
44-01-070/0914	CIELO RESIDENCIAL III	350,087.50
44-01-071/0914	CIELO RESIDENCIAL III	360,587.52
44-01-072/0844	PIQUITO DE ORO	1,006,887.42
44-01-073/0926	ESPERANZA	703,492.00
44-01-074/0926	ESPERANZA	396,517.50
44-01-075/0927	PIQUITO DE ORO II	2,153,250.00



H. AYUNTAMIENTO DE
SAN LUIS POTOSÍ
2021-2024

MUNICIPIO DE SAN LUIS POTOSÍ, S.L.P.
Relación de Bienes Inmuebles que componen su patrimonio
Del 1 de enero al 31 de diciembre de 2022

Código	Descripción del Bien	Valor en libros
44-01-076/0927	PIQUITO DE ORO II	470,250.00
44-01-077/0631	BARRIO VERGEL	757,500.00
44-01-078/0631	BARRIO VERGEL	129,225.00
44-01-079/0929	RIO DE PLATA	2,228,250.00
44-01-081/0336	EL MILAGRO	2,075,121.00
44-01-083/0514	TORRES DE SAN FRANCISCO	1,250,339.48
44-01-084/0514	TORRES DE SAN FRANCISCO	950,809.00
44-01-085/0514	TORRES DE SAN FRANCISCO	4,230,145.50
44-01-086/0934	SANTA RITA	182,702.00
44-01-087/0968	COMPOSTELA	1,895,936.00
44-01-088/0980	LOS TULES	0.00
44-01-089/0982	TORREMOLINOS IV	371,618.64
44-01-090/0980	LOS TULES	53,936.58
44-01-091/0989	EL CIELO RESIDENCIAL IV	451,050.12
44-01-092/0989	EL CIELO RESIDENCIAL IV	100,576.00
44-01-093/0023	COMPOSTELA II	250,866.45
44-01-094/0023	COMPOSTELA II	116,280.00
44-01-095/0023	COMPOSTELA II	116,280.00
45-01-001/0009	ESTRELLA DE ORIENTE (RASTRO)	12,913,800.00
45-01-003/0021	SAN JORGE	732,720.00
45-01-004/0756	SILOS SECCION DORADA	1,087,790.00
45-01-005/0030	PRADOS DE RANCHO VIEJO	319,040.00
45-01-007/0057	PALMAR EL	77,400.00
45-01-008/0057	PALMAR EL	96,800.00
45-01-009/0083	ABASTOS	0.00
45-01-011/0083	ABASTOS	707,780.00
45-01-012/0084	PRADERAS DEL REAL	2,726,168.93
45-01-013/0084	PRADERAS DEL REAL	0.00
45-01-014/0085	VILLAS DEL SOL	4,850,815.10
45-01-017/0088	RANCHO VIEJO I INFONAVIT	10,483,375.00
45-01-018/0089	LIBERTAD I	2,539,810.50
45-01-019/0090	JARDINES DEL ROSARIO	0.00
45-01-026/0296	SAN CRISTOBAL	1,515,200.00
45-01-029/0145	RANCHO VIEJO II INFONAVIT	1,771,600.00
45-01-030/0304	LIBERTAD II INFONAVIT	2,368,167.70
45-01-032/0800	MISION DEL PALMAR III	2,580,000.00
45-01-033/0190	PRADOS 3a. SECCION	1,015,230.00
45-01-035/0190	PRADOS 3a. SECCION	1,619,180.28
45-01-037/0190	PRADOS 3a. SECCION	319,430.00
45-01-038/0190	PRADOS 3a. SECCION	1,280,315.10
45-01-040/0268	LIBERTAD DE MEXICO	0.00
45-01-041/0361	RASTRO MUNICIPAL	10,906,899.82
45-01-042/0375	SILOS LOS	1,849,000.00
45-01-043/0375	SILOS LOS	1,851,382.00
45-01-044/0375	SILOS LOS	148,200.00
45-01-045/0375	SILOS LOS	158,090.00
45-01-046/0375	SILOS LOS	24,510.00
45-01-047/0375	SILOS LOS	98,040.00
45-01-048/0375	SILOS LOS	1,446,090.00
45-01-049/0375	SILOS LOS	150,500.00
45-01-050/0375	SILOS LOS	185,760.00
45-01-051/0375	SILOS LOS	141,470.00
45-01-052/0375	SILOS LOS	2,243,310.00
45-01-053/0375	SILOS LOS	60,630.00
45-01-054/0375	SILOS LOS	60,630.00
45-01-055/0375	SILOS LOS	2,372,310.00
45-01-056/0375	SILOS LOS	285,950.00
45-01-057/0375	SILOS LOS	304,440.00
45-01-058/0375	SILOS LOS	66,650.00
45-01-059/0375	SILOS LOS	37,840.00
45-01-060/0375	SILOS LOS	510,840.00
45-01-061/0428	PALMAS LAS	0.00
45-01-062/0190	PRADOS 3a. SECCION	205,540.00
45-01-063/0428	PALMAS LAS	480,310.00
45-01-064/0428	PALMAS LAS	268,750.00
45-01-066/0492	DEL RIO (V. POZOS)	783,460.00
45-01-067/0558	ARCO IRIS	710,780.00
45-01-068/0493	MERCEDES CIELO CLARO	802,810.00
45-01-069/0493	MERCEDES CIELO CLARO	360,770.00
45-01-070/0493	MERCEDES CIELO CLARO	531,910.00
45-01-071/0493	MERCEDES CIELO CLARO	738,310.00
45-01-072/0494	PORTAL EL	1,419,430.00
45-01-073/0495	PRADOS 3A. SECCION AMPLIACION	704,770.00
45-01-076/0521	MISION EL PALMAR I	0.00
45-01-077/0521	MISION EL PALMAR I	215,860.00
45-01-078/0723	PREDIO CALLE MOLINOS	350,742.44



H. AYUNTAMIENTO DE
SAN LUIS POTOSÍ
2021-2024

MUNICIPIO DE SAN LUIS POTOSÍ, S.L.P.
Relación de Bienes Inmuebles que componen su patrimonio
Del 1 de enero al 31 de diciembre de 2022

Código	Descripción del Bien	Valor en libros
45-01-079/0544	SEMINARIO LA MISION 2000	1,278,390.00
45-01-080/0564	LIBERTAD (LOTIFICACION)	297,130.00
45-01-081/0564	LIBERTAD (LOTIFICACION)	12,470.00
45-01-082/0577	MOLINOS V.P.	1,364,108.93
45-01-083/0578	MISION DEL PALMAR II	0.00
45-01-084/0578	MISION DEL PALMAR II	2,477,975.55
45-01-091/0622	LOS ROBLES	1,804,975.63
45-01-092/0622	LOS ROBLES	416,698.02
45-01-093/0624	VILLAS DE LAS TORRES	867,310.00
45-01-094/0624	VILLAS DE LAS TORRES	475,150.00
45-01-095/0773	SAN XAVIER	1,204,430.00
45-01-096/0375	SILOS LOS	89,010.00
45-01-097/0664	PRIV. SAN JORGE	784,860.00
45-01-098/0679	MERCEDES 1A. Y 2A.	1,413,410.00
45-01-099/0679	MERCEDES 1A. Y 2A.	1,185,080.00
45-01-100/0697	VILLA MOLINOS (CHILAR)	912,460.00
45-01-103/0622	LOS ROBLES	448,901.02
45-01-104/0622	LOS ROBLES	449,901.02
45-01-105/0773	SAN XAVIER	3,012,150.00
45-01-106/0727	ABASTOS (RELOTIFICACION)	70,090.00
45-01-107/0729	HDA. JUAN PABLO 1A. Y 2A. SEC	645,000.00
45-01-109/0738	POZARREAL	282,940.00
45-01-110/0744	ENRAMADAS	1,805,140.00
45-01-113/0773	SAN XAVIER	532,770.00
45-01-114/0780	LAS MERCEDES 3a ETAPA	2,080,770.00
45-01-115/0753	EL SIDRAL	45,383.70
45-01-127/0853	DEL BOSQUE (V.P.)	238,145.61
45-01-129/0508	SUBDIVISION LOS SILOS	449,780.00
45-01-131/0680	CERRADA GRAN PALMAR	2,326,474.82
45-01-132/0783	CARRETERA 57 No. 3935	655,680.00
45-01-133/0753	EL SIDRAL	43,383.19
45-01-134/0753	EL SIDRAL	45,383.70
45-01-135/0753	EL SIDRAL	54,730.06
45-01-136/0753	EL SIDRAL	54,730.06
45-01-137/0753	EL SIDRAL	45,383.70
45-01-140/0947	PARQUE HERRADURA	2,498,180.00
45-01-141/0978	TORRE DE BABEL No. 705	2,059,400.00
45-01-142/1001	LAS RAMBLAS	2520059.5
45-01-147/1001	LAS RAMBLAS	413067
45-01-148/1001	LAS RAMBLAS	332383
46-01-002/0008	ESTRELLA DE ORIENTE (ABASTOS)	0.00
46-01-003/0008	ESTRELLA DE ORIENTE (ABASTOS)	0.00
46-01-005/0095	PRADOS DE SAN VICENTE 1a. SECCION	0.00
46-01-009/0095	PRADOS DE SAN VICENTE 1a. SECCION	556,425.00
46-01-018/0418	LOMAS DEL TECNOLÓGICO	360,000.00
46-01-019/0673	VILLA JARDIN	6,183,375.00
46-01-021/0748	LAS CUMBRES RESIDENCIAL	1,114,750.00
46-01-022/0748	LAS CUMBRES RESIDENCIAL	983,750.00
46-01-023/0748	LAS CUMBRES RESIDENCIAL	585,280.00
46-01-024/0764	PROVIDENCIA (LOTE)	3,351,225.00
46-01-026/0796	MINAS DEL REAL 2	2,116,576.95
47-01-001/0001	JARDINES DEL SUR (SAN PEDRO)	0.00
47-01-002/0379	DALIAS 2	3,660,525.00
47-02-006/0053	TOPACIO (PREDIO)	127,984.95
47-01-007/0102	ESPAÑOL	7,902,300.00
47-01-008/0118	SAN SALVADOR	5,426,621.15
47-01-009/0119	DALIAS LAS	0.00
47-01-010/0119	DALIAS LAS	1,970,325.00
47-01-011/0678	AMATISTA NO 1719	140,021.87
47-01-012/0119	DALIAS LAS	474,375.00
47-01-020/0144	PALMAR CHICO	1,374,750.00
47-01-023/0196	DEL LLANO	270,000.00
47-01-025/0196	DEL LLANO	270,000.00
47-01-026/0196	DEL LLANO	270,000.00
47-01-028/0196	DEL LLANO	119,400.00
47-01-029/0292	ESTRELLA DEL SUR	1,207,125.00
47-01-030/0118	SAN SALVADOR	680,633.55
47-01-031/0220	INDUSTRIAL TANGAMANGA	11,302,089.55
47-01-032/0267	JUAN SARABIA INESVI	1,200,225.00
47-01-033/0267	JUAN SARABIA INESVI	1,826,874.08
47-01-034/0267	JUAN SARABIA INESVI	117,600.00
47-01-035/0267	JUAN SARABIA INESVI	745,200.00
47-01-036/0267	JUAN SARABIA INESVI	0.00
47-01-038/0292	ESTRELLA DEL SUR	305,415.00
47-01-039/0287	BOSQUECITO EL	487,350.00

251000



H. AYUNTAMIENTO DE
SAN LUIS POTOSÍ
2021-2024

MUNICIPIO DE SAN LUIS POTOSÍ, S.L.P.
Relación de Bienes inmuebles que componen su patrimonio
Del 1 de enero al 31 de diciembre de 2022

Código	Descripción del Bien	Valor en libros
47-01-041/0267	JUAN SARABIA INESVI	446,550.00
47-01-042/0333	JUAN SARABIA	3,735,600.00
47-01-045/0391	TRIANGULO EL	336,150.00
47-01-046/0403	DEL LLANO (LOTE)	178,514.29
47-01-048/0407	LAURELES DEL SUR	2,966,350.00
47-01-049/0525	FLORES MAGON	2,350,350.00
47-01-050/0527	VALLE DE DALIAS	10,566,225.00
47-01-051/0541	MISION DE LORETO	0.00
47-01-052/0541	MISION DE LORETO	2,078,560.00
47-01-053/0119	DALIAS LAS	500,625.00
47-01-054/0541	MISION DE LORETO	169,200.00
47-01-055/0573	DALIAS DEL LLANO 1A. E.	520,425.00
47-01-056/0584	FLORES MAGON 2A. SECCION	753,750.00
47-01-057/0587	VILLA DE DALIAS	142,350.00
47-01-058/0601	DALIAS LA PRIVADA	313,019.78
47-01-059/0603	VALLE DE DALIAS (AFECTACION)	80,824.09
47-01-060/0603	VALLE DE DALIAS (AFECTACION)	80,824.09
47-01-062/0605	DALIAS DE LLANO 2A. ETAPA	56,421.16
47-01-063/0663	NUESTRA SEÑORA 2	711,600.00
47-01-064/0541	MISION DE LORETO	170,400.00
47-01-065/0541	MISION DE LORETO	438,600.00
47-01-068/0966	AREA RESIDENCIAL CONDOMINIO	719,982.00
47-01-069/0966	AREA RESIDENCIAL CONDOMINIO	740,232.00
48-01-004/0197	HERMENEGILDO J. ALDANA INFONAVIT	0.00
49-01-002/0043	RINCONADA DE VALLE DORADO	2,091,000.00
49-01-003/0043	RINCONADA DE VALLE DORADO	2,091,000.00
49-01-005/0119	DALIAS LAS	5,081,809.50
49-01-008/0122	NARANJAL	2,927,100.00
49-01-009/0129	VALLE DORADO AL SUR DE	0.00
49-01-014/0222	ESPANITA	0.00
50-01-001/0004	LOMAS 4a. SECCION 2a. AMPLIACION	0.00
50-01-002/0004	LOMAS 4a. SECCION 2a. AMPLIACION	6,177,750.00
50-01-004/0033	VILLAS DEL PEDREGAL	0.00
50-01-006/0005	LOMAS 4a. SECCION	3,587,925.00
50-01-010/0005	LOMAS 4a. SECCION	91,581,024.92
50-01-011/0004	LOMAS 4a. SECCION 2a. AMPLIACION	5,040,000.00
50-01-013/0279	LOMAS 3a. SECCION	467,776.00
50-01-014/0280	LOMAS 4a. SECCION 1a. AMPLIACION	0.00
50-01-016/0282	HACIENDAS LAS	1,064,000.00
50-01-017/0282	HACIENDAS LAS	1,063,250.00
50-01-018/0282	HACIENDAS LAS	1,057,000.00
50-01-019/0282	HACIENDAS LAS	1,956,000.00
50-01-020/0282	HACIENDAS LAS	774,000.00
50-01-021/0282	HACIENDAS LAS	4,991,000.00
50-01-022/0279	LOMAS 3a. SECCION	4,841,800.00
50-01-023/0279	LOMAS 3a. SECCION	135,904,887.33
50-01-024/0279	LOMAS 3a. SECCION	3,417,750.00
50-01-025/0279	LOMAS 3a. SECCION	1,136,025.03
50-01-026/0279	LOMAS 3a. SECCION	4,528,670.18
50-01-027/0279	LOMAS 3a. SECCION	1,293,750.00
50-01-028/0279	LOMAS 3a. SECCION	488,250.00
50-01-029/0279	LOMAS 3a. SECCION	1,938,750.00
50-01-030/0279	LOMAS 3a. SECCION	3,633,000.00
50-01-031/0279	LOMAS 3a. SECCION	2,721,750.00
50-01-032/0279	LOMAS 3a. SECCION	8,973,525.00
50-01-033/0279	LOMAS 3a. SECCION	4,997,025.00
50-01-034/0279	LOMAS 3a. SECCION	947,925.00
50-01-035/0279	LOMAS 3a. SECCION	9,725,925.00
50-01-036/0279	LOMAS 3a. SECCION	1,068,750.00
50-01-037/0279	LOMAS 3a. SECCION	1,050,750.00
50-01-038/0279	LOMAS 3a. SECCION	929,400.00
51-01-008/0552	DON MIGUEL	2,877,727.50
51-01-009/0552	DON MIGUEL	4,701,800.00
51-01-010/0013	INDUSTRIAL S.L.P.	0.00
51-01-011/0741	BOSQUE ESMERALDA	1,400,000.00
51-01-017/0813	PUENTE DEL SOL	8,882,300.00
51-01-018/0921	INDUSTRIAL SAN LUIS II	1,415,400.00
53-01-001/0702	TORRES DE MARAVILLAS	124,200.00
53-01-005/0823	MOLINOS DEL REY III	2,063,520.00
53-01-006/0529	ESTRELLA 2A. SECCION	192,637.50
53-01-007/0874	CAMINO A SAN JUANICO CHICO 100	58,500.00
53-01-008/0874	CAMINO A SAN JUANICO CHICO 100	39,250.00
53-01-009/0949	DON ANTONIO I	2,762,523.00
53-01-010/0950	DON ANTONIO II	4,587,516.00
53-01-011/0242	PLUNTA DEL VALLE	182,958.60
54-01-001/0649	PRIV. DEL PEDREGAL II	12,675,200.00



H. AYUNTAMIENTO DE
SAN LUIS POTOSÍ
2021-2024

MUNICIPIO DE SAN LUIS POTOSÍ, S.L.P.
Relación de Bienes Inmuebles que componen su patrimonio
Del 1 de enero al 31 de diciembre de 2022

Código	Descripción del Bien	Valor en libros
54-01-042/0707	PLAN MAESTRO DE DESARROLLO	4,950,348.52
54-01-043/0707	PLAN MAESTRO DE DESARROLLO	60,434,400.00
54-01-048/0746	ALPES	6,014,400.00
54-01-049/0746	ALPES	495,000.00
54-01-068/0418	LOMAS DEL TECNOLOGICO	1,672,000.00
54-01-069/0569	L. DEL TECNOLOGICO AMPLIACION	1,873,873.13
54-01-070/0569	L. DEL TECNOLOGICO AMPLIACION	0.00
54-01-071/0569	L. DEL TECNOLOGICO AMPLIACION	1,734,000.00
54-01-072/0569	L. DEL TECNOLOGICO AMPLIACION	4,758,000.00
54-01-073/0650	L. DEL TECNOLOGICO 2 E.	3,849,750.00
54-01-075/0707	PLAN MAESTRO DE DESARROLLO	9,261,659.94
54-01-076/0650	L. DEL TECNOLOGICO 2 E.	10,350,750.00
54-01-077/0650	L. DEL TECNOLOGICO 2 E.	39,495,000.00
54-01-078/0650	L. DEL TECNOLOGICO 2 E.	2,121,000.00
54-01-079/0650	L. DEL TECNOLOGICO 2 E.	2,121,000.00
54-01-080/0650	L. DEL TECNOLOGICO 2 E.	3,492,000.00
54-01-081/0569	L. DEL TECNOLOGICO AMPLIACION	9,888,000.00
54-01-082/0569	L. DEL TECNOLOGICO AMPLIACION	4,866,750.00
54-01-083/0569	L. DEL TECNOLOGICO AMPLIACION	17,655,000.00
54-01-091/0969	VILLANDARES RESIDENCIAL	1,071,609.88
54-01-092/0969	VILLANDARES RESIDENCIAL	805,360.60
55-01-006/0282	HACIENDAS LAS	11,059,800.00
55-01-007/0298	RINCONADA DE LOS ANDES	11,725,875.00
55-01-008/0298	RINCONADA DE LOS ANDES	2,136,000.00
55-01-009/0298	RINCONADA DE LOS ANDES	1,218,875.00
55-01-010/0299	PRESA DE SAN JOSE	0.00
55-01-011/0298	RINCONADA DE LOS ANDES	8,855,875.00
55-01-012/0298	RINCONADA DE LOS ANDES	6,206,375.00
55-01-014/0298	RINCONADA DE LOS ANDES	630,000.00
55-01-015/0415	NUEVA RINCONADA DE LOS ANDES	2,631,750.00
55-01-016/0415	NUEVA RINCONADA DE LOS ANDES	3,849,750.00
55-01-017/0415	NUEVA RINCONADA DE LOS ANDES	2,154,750.00
55-01-018/0415	NUEVA RINCONADA DE LOS ANDES	1,567,750.00
55-01-019/0415	NUEVA RINCONADA DE LOS ANDES	2,858,750.00
55-01-020/0415	NUEVA RINCONADA DE LOS ANDES	3,480,750.00
55-01-021/0418	LOMAS DEL TECNOLOGICO	15,298,600.00
55-01-022/0418	LOMAS DEL TECNOLOGICO	0.00
55-01-023/0498	LOMAS 4a 1a AMPL. MAN.17	13,242,000.00
56-01-001/0550	ARROYO DE CALABACILLAS S/N	9,452,235.00
56-01-002/0681	VILLA MAGNA	18,737,100.00
56-01-004/0681	VILLA MAGNA	2,214,305.07
56-01-005/0681	VILLA MAGNA	6,776,880.34
56-01-006/0681	VILLA MAGNA	14,515,171.42
56-01-007/0681	VILLA MAGNA	13,273,181.83
56-01-008/0681	VILLA MAGNA	4,312,158.26
56-01-009/0681	VILLA MAGNA	5,088,750.00
56-01-010/0681	VILLA MAGNA	3,667,162.13
56-01-011/0681	VILLA MAGNA	706,875.00
56-01-012/0681	VILLA MAGNA	5,624,075.00
56-01-013/0681	VILLA MAGNA	19,429,122.36
56-01-014/0681	VILLA MAGNA	42,284,580.00
56-01-015/0681	VILLA MAGNA	2,630,845.05
56-01-016/0681	VILLA MAGNA	951,716.00
56-01-017/0681	VILLA MAGNA	2,054,888.96
56-01-018/0681	VILLA MAGNA	33,943,135.37
56-01-019/0681	VILLA MAGNA	5,812,806.51
56-01-021/0320	LOMAS DEL LAGO	3,304,443.54
56-01-022/0815	PARCELA 70 Z-1 P 1/1	297,400.00
56-01-023/0824	LOMAS DE SANTIAGO(SUBD.)	373,950.00
56-01-027/0907	SAN JOSE DE BUENAVISTA (POZO)	60,000.00
56-01-028/0910	EL ANGEL 1A ETAPA	89,500.00
56-01-029/0910	EL ANGEL 1A ETAPA	1,371,640.00
56-01-030/0910	EL ANGEL 1A ETAPA	117,161.00
56-01-031/0910	EL ANGEL 1A ETAPA	1,494,977.00
56-01-032/0910	EL ANGEL 1A ETAPA	1,888,980.00
56-01-033/0910	EL ANGEL 1A ETAPA	100,050.00
56-01-034/0910	EL ANGEL 1A ETAPA	2,139,220.00
56-01-035/0910	EL ANGEL 1A ETAPA	4,215,750.00
56-01-036/0911	EL ANGEL 2A ETAPA	1,114,597.00
56-01-037/0911	EL ANGEL 2A ETAPA	61,630,961.96
56-01-038/0912	EL ANGEL 3A ETAPA	108,375.00
56-01-039/0912	EL ANGEL 3A ETAPA	3,046,115.00
56-01-040/0912	EL ANGEL 3A ETAPA	698,874.00
56-01-041/0912	EL ANGEL 3A ETAPA	12,513,244.50
56-01-043/0320	LOMAS DEL LAGO	4,183,764.90
56-01-044/0320	LOMAS DEL LAGO	4,291,989.72



H. AYUNTAMIENTO DE
SAN LUIS POTOSÍ
2021-2024

MUNICIPIO DE SAN LUIS POTOSÍ, S.L.P.
Relación de Bienes Inmuebles que componen su patrimonio
Del 1 de enero al 31 de diciembre de 2022

Código	Descripción del Bien	Valor en libros
56-01-045/0320	LOMAS DEL LAGO	4,235,877.60
56-01-046/0320	LOMAS DEL LAGO	3,710,497.17
56-01-047/0320	LOMAS DEL LAGO	3,764,225.85
56-01-048/0320	LOMAS DEL LAGO	4,204,555.86
56-01-049/0320	LOMAS DEL LAGO	3,764,225.85
57-01-003/0357	AGUAJE 2000 INESVI	0.00
57-01-004/0339	SAN NICOLÁS DEL AGUAJE	881,888.00
57-01-005/0339	SAN NICOLÁS DEL AGUAJE	1,466,976.00
57-01-006/0339	SAN NICOLÁS DEL AGUAJE	6,672,400.00
57-01-007/0585	CUMBRES DE LA CEIBA	278,025.00
57-01-029/0918	EL PEÑON	0.00
57-01-030/0952	VILLAVERDE FASE III	195,193.00
57-01-031/0248	LAS FUENTES	1,994,682.22
57-01-032/0248	LAS FUENTES	184,838.00
58-01-001/0732	MILPILLAS (PREDIO)	990,450.00
58-01-002/0755	EXHACIENDA PEÑASCO L-17	16,980,600.00
58-01-003/0763	EX. HADA. PEÑASCO R. L-17	99,880.00
58-01-004/0829	TERRENO RUSTICO (SAN DIEGO)	1,364,350.00
58-01-005/0845	EX HDA. PEÑASCO R. L-17 (B)	12,569.20
58-01-006/0851	EJIDO DE MILPILLAS	11,706,800.00
58-01-007/0970	PUERTA REAL II	1,081,375.00
58-01-008/0970	PUERTA REAL II	666,650.00
58-01-009/0970	PUERTA REAL II	701,018.00
58-01-010/0970	PUERTA REAL II	2,110,738.00
58-01-013/0610	REAL DE PEÑASCO (PREDIO)	181,570.00
58-01-019/0909	M. GOMEZ MORIN No. 5015	8,779,131.20
60-01-001/0346	PANTEON VILLA DE POZOS TERRENO ANEXO	1,367,180.00
60-02-003/0349	BIBLIOTECA VILLA DE POZOS	832,585.45
60-02-004/0350	V. GUERRERO Y VILLERIAS	848,432.25
60-02-005/0351	TEATRO DEL PUEBLO (S. NAVA)	1,277,744.27
60-01-008/0546	5 DE MAYO NO. 115 V.P.	1,661,452.88
60-01-012/0632	PRIV. ALHELJ	46,956.00
60-01-022/0496	VILLA DELICIAS	2,054,540.00
60-01-023/0559	HUERTA DE LOS OLVOS	5,098,800.00
60-01-025/0545	SAN FRANCISCO DE LOS POZOS	1,121,010.00
60-01-026/0545	SAN FRANCISCO DE LOS POZOS	215,430.00
60-01-027/0545	SAN FRANCISCO DE LOS POZOS	2,803,170.00
60-01-029/0545	SAN FRANCISCO DE LOS POZOS	324,220.00
60-01-031/0576	VILLA ANDREA	107,070.00
60-01-032/0653	JOCOYOTA Y P. DIAZ	64,224.00
60-01-033/0654	JOCOYOTA Y S. CEDILLO	64,500.00
60-01-034/0655	JOCOYOTA NO. 215	158,379.00
60-01-035/0665	VALLE DEL COLIBRI	171,570.00
60-01-036/0665	VALLE DEL COLIBRI	160,820.00
60-01-039/0700	ESPERANZA (V.P.)	3,010,000.00
60-01-044/0849	CUARTEL DE LAS CRUCES S.N.	623,040.00
60-01-045/0771	CUARTEL CASANOVA	1,403,950.00
60-01-046/0687	PARCELA 417 Z-3 V.P.	1,001,943.00
60-01-047/0496	VILLA DELICIAS	180,600.00
60-01-049/0804	BOSQUE LINDA VISTA	1,396,210.00
60-01-050/0804	BOSQUE LINDA VISTA	1,763,640.00
60-01-051/0806	JOCOYOTA S/N	113,920.00
60-01-052/0806	JOCOYOTA S/N	827,520.00
60-01-053/0810	MAGUEY No. 548 (SUBDIVISION)	1,723,519.50
60-01-054/0817	POZOS RESIDENCIAL	256,280.00
60-01-055/0817	POZOS RESIDENCIAL	319,920.00
60-01-056/0817	POZOS RESIDENCIAL	254,990.00
60-01-057/0817	POZOS RESIDENCIAL	277,780.00
60-01-058/0817	POZOS RESIDENCIAL	230,910.00
60-01-059/0817	POZOS RESIDENCIAL	285,517.01
60-01-060/0817	POZOS RESIDENCIAL	302,720.00
60-01-061/0817	POZOS RESIDENCIAL	309,487.69
60-01-062/0817	POZOS RESIDENCIAL	228,760.00
60-01-063/0817	POZOS RESIDENCIAL	215,880.00
60-01-064/0817	POZOS RESIDENCIAL	225,320.00
60-01-065/0817	POZOS RESIDENCIAL	237,918.57
60-01-066/0817	POZOS RESIDENCIAL	458,982.00
60-01-067/0817	POZOS RESIDENCIAL	225,750.00
60-01-068/0817	POZOS RESIDENCIAL	227,900.00
60-01-069/0817	POZOS RESIDENCIAL	3,052,570.00
60-01-070/0817	POZOS RESIDENCIAL	3,713,480.00
60-01-074/0545	SAN FRANCISCO DE LOS POZOS	237,380.00
60-01-075/0854	ALQUERIAS (AFECTACION)	2,864,000.00
60-01-076/0861	CALLEJON DEL PENSAMIENTO	2,602,800.00
60-01-078/0886	JOCOYOTA No. 650	1,248,320.00
60-01-080/0892	PUERTA DE LOS MONOS No. 245	37,280.12



H. AYUNTAMIENTO DE
SAN LUIS POTOSÍ
2021-2024

MUNICIPIO DE SAN LUIS POTOSÍ, S.L.P.
Relación de Bienes Inmuebles que componen su patrimonio
Del 1 de enero al 31 de diciembre de 2022

Código	Descripción del Bien	Valor en libros
60-01-085/0979	PUNTA DEL ESTE	6,861,242.00
60-01-093/0906	MONTERREAL	1,831,600.00
60-01-094/0906	MONTERREAL	1,837,300.00
60-01-095/0906	MONTERREAL	1,540,000.00
60-01-096/0906	MONTERREAL	1,324,300.00
60-01-097/0906	MONTERREAL	7,360,800.00
60-01-099/0906	MONTERREAL	122,248.29
60-01-100/0906	MONTERREAL	36,480.00
60-01-101/0906	MONTERREAL	45,600.00
60-01-102/0906	MONTERREAL	35,906.62
60-01-103/0906	MONTERREAL	38,539.03
60-01-104/0906	MONTERREAL	59,280.00
60-01-105/0906	MONTERREAL	52,440.00
60-01-106/0906	MONTERREAL	57,808.55
60-01-107/0906	MONTERREAL	40,215.42
60-01-108/0906	MONTERREAL	39,900.00
60-01-109/0906	MONTERREAL	87,400.00
60-01-110/0906	MONTERREAL	55,100.00
60-01-111/0906	MONTERREAL	11,194.58
60-01-112/0906	MONTERREAL	52,771.75
60-01-113/0906	MONTERREAL	142,483.71
60-01-114/0906	MONTERREAL	300,200.00
60-01-115/0906	MONTERREAL	111,720.00
60-01-116/0931	ZAPOTE No. 295	310,400.00
60-01-117/0932	CAMINO A LOS TOVARES No. 1100	474,588.00
60-01-120/0890	VILLAS MALLORCA	824,740.00
60-01-121/0890	VILLAS MALLORCA	267,690.00
60-01-122/0890	VILLAS MALLORCA	244,670.00
60-01-123/0890	VILLAS MALLORCA	239,080.00
60-01-124/0955	CAMINO A LOS CASTAÑON No. 451 L-1A	1,928,960.83
60-01-125/0955	CAMINO A LOS CASTAÑON No. 451 L-1A	374,456.50
60-01-126/0955	CAMINO A LOS CASTAÑON No. 451 L-1A	561,059.03
60-01-127/0956	PUERTA NATURA E. 00-07	610,398.80
60-01-129/0956	PUERTA NATURA E. 00-07	972,320.95
60-01-130/0956	PUERTA NATURA E. 00-07	4,858,386.60
60-01-131/0178	LOS PALMARES	2,958,800.00
60-01-132/0178	LOS PALMARES	2,134,800.00
60-01-133/0178	LOS PALMARES	1,705,200.00
60-01-134/0959	FUENTES DEL PALMAR	959,960.00
60-01-135/0959	FUENTES DEL PALMAR	1,316,752.00
60-01-136/0960	CATARA RESIDENCIAL	1,743,798.46
60-01-137/0960	CATARA RESIDENCIAL	829,290.00
60-01-138/0960	CATARA RESIDENCIAL	1,702,384.00
60-01-139/0960	CATARA RESIDENCIAL	1,633,250.40
60-01-140/0960	CATARA RESIDENCIAL	1,616,000.00
60-01-141/0960	CATARA RESIDENCIAL	834,400.00
60-01-142/0960	CATARA RESIDENCIAL	2,018,800.00
60-01-143/0961	CATARA II RESIDENCIAL	675,450.70
60-01-144/0961	CATARA II RESIDENCIAL	199,181.40
60-01-145/0961	CATARA II RESIDENCIAL	1,824,336.00
60-01-146/0962	ARTEZZA	1,502,400.00
60-01-147/0962	ARTEZZA	748,400.00
60-01-148/0962	ARTEZZA	2,248,600.00
60-01-149/0973	VILLAS MALLORCA 2a. SECCION	1,569,100.00
60-01-151/0979	PUNTA DEL ESTE	2,477,562.00
60-01-152/0979	PUNTA DEL ESTE	4,274,088.00
60-01-153/0983	PUNTO SUR PRIVADA	4,206,300.00
60-01-154/0983	PUNTO SUR PRIVADA	4,206,400.00
60-01-155/0991	LOS PALMARES 2	2,060,412.00
60-01-156/0991	LOS PALMARES 2	1,053,072.00
60-01-157/0991	LOS PALMARES 2	948,012.00
60-01-158/0960	CATARA RESIDENCIAL	149,401.67
60-01-166/0995	ANTEQUERA	325,088.60
60-01-167/0995	ANTEQUERA	389,309.10
60-01-170/0997	MONTERREAL 2	3,472,500.80
60-01-171/0997	MONTERREAL 2	1,708,363.15
60-01-172/0997	MONTERREAL 2	5,183,055.25
60-01-174/0998	VILLA ECUESTRE	1,635,740.43
60-01-175/1002	CATARA VARESE Y TORINO	2,463,760.00
60-01-176/1002	CATARA VARESE Y TORINO	1,211,280.00
60-01-177/1002	CATARA VARESE Y TORINO	1,554,064.00
60-01-178/1002	CATARA VARESE Y TORINO	2,122,624.00
60-01-179/1002	CATARA VERASA Y TORINO	824,000.00
60-01-187/1009	SIRENIA	331,665.67
60-01-188/1009	SIRENIA	224,107.40
60-01-191/1010	PROVENZA	568,580.00



H. AYUNTAMIENTO DE
SAN LUIS POTOSÍ
2021-2024

MUNICIPIO DE SAN LUIS POTOSÍ, S.L.P.
Relación de Bienes Inmuebles que componen su patrimonio
Del 1 de enero al 31 de diciembre de 2022

Código	Descripción del Bien	Valor en libros
60-01-192/1010	PROVENZA	577,212.00
60-01-193/1011	PIAMONTE	1,454,772.00
60-01-194/1011	PIAMONTE	643,956.00
60-01-195/1011	PIAMONTE	729,240.00
60-01-196/1012	ASTURIAS	227,143.00
60-01-197/1012	ASTURIAS	228,897.00
60-01-202/1002	CATARA VARESE Y TORINO	1,614,884.90
60-01-203/1002	CATARA VARESE Y TORINO	392,584.50
61-01-002/0405	RURAL JASOS	76,544.00
62-01-002/0362	SAN MIGUEL DE LA COLINA	4,748,160.00
62-01-003/0362	SAN MIGUEL DE LA COLINA	7,053,120.00
62-01-004/0362	SAN MIGUEL DE LA COLINA	462,080.00
62-01-005/0318	RELLENO SANITARIO SANTA RITA	0.00
62-01-006/0362	SAN MIGUEL DE LA COLINA	816,000.00
62-01-007/0362	SAN MIGUEL DE LA COLINA	190,080.00
62-01-008/0362	SAN MIGUEL DE LA COLINA	24,000.00
62-01-009/0362	SAN MIGUEL DE LA COLINA	48,320.00
62-01-010/0362	SAN MIGUEL DE LA COLINA	48,320.00
62-01-011/0362	SAN MIGUEL DE LA COLINA	27,200.00
62-01-012/0362	SAN MIGUEL DE LA COLINA	499,520.00
62-01-013/0362	SAN MIGUEL DE LA COLINA	2,627,520.00
62-01-014/0703	COLINAS DE ORIENTE	2,484,300.00
62-01-016/0765	SAN MIGUEL DE LA COLINA (POZO)	102,400.00
62-01-017/0859	BUENAVENTURA RESIDENCIAL	232,630.00
62-01-018/0859	BUENAVENTURA RESIDENCIAL	251,550.00
62-01-019/0859	BUENAVENTURA RESIDENCIAL	203,527.45
62-01-020/0859	BUENAVENTURA RESIDENCIAL	231,770.00
62-01-021/0859	BUENAVENTURA RESIDENCIAL	1,223,670.00
62-01-022/0860	LA CAMPIÑA RESIDENCIAL	219,730.00
62-01-023/0860	LA CAMPIÑA RESIDENCIAL	0.00
62-01-024/0860	LA CAMPIÑA RESIDENCIAL	223,170.00
62-01-025/0860	LA CAMPIÑA RESIDENCIAL	224,890.00
62-01-026/0860	LA CAMPIÑA RESIDENCIAL	245,960.00
62-01-027/0860	LA CAMPIÑA RESIDENCIAL	224,890.00
62-01-028/0860	LA CAMPIÑA RESIDENCIAL	224,890.00
62-01-029/0860	LA CAMPIÑA RESIDENCIAL	229,620.00
62-01-030/0860	LA CAMPIÑA RESIDENCIAL	213,045.00
62-01-031/0781	OLINDA DUIS	1,698,044.82
62-01-032/0781	OLINDA DUIS	1,601,083.50
62-01-035/0919	LOS DOS HUIZACHEZ	269,747.30
62-01-036/0919	LOS DOS HUIZACHEZ	346,580.00
62-01-037/0919	LOS DOS HUIZACHEZ	376,820.00
62-01-038/0924	RESIDENCIAL GRANADAS	228,330.00
62-01-039/0924	RESIDENCIAL GRANADAS	276,480.00
62-01-040/0954	D'RADA	2,586,960.00
62-01-041/0954	D'RADA	360,720.00
62-01-042/0954	D'RADA	362,180.00
62-01-043/0954	D'RADA	376,560.00
62-01-044/0954	D'RADA	414,000.00
62-01-045/0954	D'RADA	373,680.00
62-01-046/0954	D'RADA	553,680.00
62-01-047/0954	D'RADA	377,280.00
62-01-048/0954	D'RADA	417,600.00
62-01-049/0954	D'RADA	381,600.00
62-01-050/0954	D'RADA	370,080.00
62-01-051/0954	D'RADA	524,880.00
62-01-052/0954	D'RADA	5,681,520.00
62-01-053/0787	D'RADA (PERMUTA)	4,132,080.00
62-01-054/0787	D'RADA (PERMUTA)	1,415,680.00
62-01-058/0253	D'RADA 2a. ETAPA M-3	380,880.00
62-01-059/0253	D'RADA 2a. ETAPA M-3	557,280.00
62-01-060/0255	D'RADA 2a. ETAPA M-4	372,240.00
62-01-061/0257	D'RADA 2a. ETAPA M-18	535,680.00
62-01-062/0260	D'RADA 2a. ETAPA M-19	606,960.00
62-01-063/0295	D'RADA 2a. ETAPA M-20	613,440.00
62-01-067/0781	OLINDA DUIS	817,150.50
62-01-069/0990	BOSQUES DE SANTA RITA	524,393.60
62-01-070/0990	BOSQUES DE SANTA RITA	313,130.30
62-01-075/1003	D RADA 3	3,693,121.60
62-01-076/1003	D RADA 3	223,963.20
62-01-077/1003	D RADA 3	868,413.60
62-01-078/1003	D RADA 3	823,917.60
62-01-079/1003	D RADA 3	48,042.40
62-01-080/1003	D RADA 3	677,822.40
62-01-081/1003	D RADA 3	727,508.60
62-01-082/1005	D RADA 4	370,800.00



H. AYUNTAMIENTO DE
SAN LUIS POTOSÍ
2021-2024

MUNICIPIO DE SAN LUIS POTOSÍ, S.L.P.
Relación de Bienes Inmuebles que componen su patrimonio
Del 1 de enero al 31 de diciembre de 2022

Código	Descripción del Bien	Valor en libros
62-01-083/1005	D RADA 4	483,523.20
62-01-084/1005	D RADA 4	625,910.40
62-01-085/1005	D RADA 4	387,497.00
62-01-086/1005	D RADA 4	472,399.00
62-01-087/1005	D RADA 4	453,859.20
62-01-088/1005	D RADA 4	413,812.80
62-01-089/1005	D RADA 4	521,344.80
62-01-090/1005	D RADA 4	563,616.00
62-01-091/1005	D RADA 4	462,016.80
62-01-092/1005	D RADA 4	4,508,928.00
62-01-093/1006	TESALIA	498,705.40
62-01-094/1006	TESALIA	288,071.70
62-01-095/1006	TESALIA	261,753.90
64-01-001/0841	RESIDENCIAL LOS LAGOS E. 1-2	1,916,510.00
64-01-002/0841	RESIDENCIAL LOS LAGOS E. 1-2	355,610.00
64-01-003/0841	RESIDENCIAL LOS LAGOS E. 1-2	234,780.00
64-01-004/0841	RESIDENCIAL LOS LAGOS E. 1-2	243,380.00
64-01-005/0841	RESIDENCIAL LOS LAGOS E. 1-2	224,030.00
64-01-006/0841	RESIDENCIAL LOS LAGOS E. 1-2	224,030.00
64-01-007/0841	RESIDENCIAL LOS LAGOS E. 1-2	224,030.00
64-01-008/0841	RESIDENCIAL LOS LAGOS E. 1-2	280,150.00
64-01-009/0841	RESIDENCIAL LOS LAGOS E. 1-2	224,030.00
64-01-010/0841	RESIDENCIAL LOS LAGOS E. 1-2	224,030.00
64-01-011/0841	RESIDENCIAL LOS LAGOS E. 1-2	224,030.00
64-01-012/0841	RESIDENCIAL LOS LAGOS E. 1-2	224,030.00
64-01-013/0841	RESIDENCIAL LOS LAGOS E. 1-2	224,030.00
64-01-014/0841	RESIDENCIAL LOS LAGOS E. 1-2	224,030.00
64-01-015/0841	RESIDENCIAL LOS LAGOS E. 1-2	224,030.00
64-01-016/0841	RESIDENCIAL LOS LAGOS E. 1-2	224,030.00
64-01-017/0841	RESIDENCIAL LOS LAGOS E. 1-2	224,030.00
64-01-018/0841	RESIDENCIAL LOS LAGOS E. 1-2	224,030.00
64-01-019/0841	RESIDENCIAL LOS LAGOS E. 1-2	224,030.00
64-01-020/0841	RESIDENCIAL LOS LAGOS E. 1-2	224,030.00
64-01-021/0841	RESIDENCIAL LOS LAGOS E. 1-2	224,030.00
64-01-022/0841	RESIDENCIAL LOS LAGOS E. 1-2	224,030.00
64-01-023/0841	RESIDENCIAL LOS LAGOS E. 1-2	224,030.00
64-01-025/0795	CARRETERA 57 No. 11501	89,088.00
64-01-038/0794	RESIDENCIAL LOS LAGOS E. 27	1,001,880.00
64-01-039/0794	RESIDENCIAL LOS LAGOS E. 27	905,850.00
64-01-040/0794	RESIDENCIAL LOS LAGOS E. 27	1,788,785.00
65-01-001/0867	DEL CASTILLO No. 455	75,600.00
66-01-001/0790	CDAD. SATELITE MM1	488,700.00
66-01-002/0790	CDAD. SATELITE MM1	208,980.00
66-01-003/0790	CDAD. SATELITE MM1	190,060.00
66-01-004/0790	CDAD. SATELITE MM1	190,060.00
66-01-005/0790	CDAD. SATELITE MM1	190,060.00
66-01-006/0790	CDAD. SATELITE MM1	190,060.00
66-01-007/0790	CDAD. SATELITE MM1	150,500.00
66-01-008/0790	CDAD. SATELITE MM1	187,910.00
66-01-009/0790	CDAD. SATELITE MM1	187,910.00
66-01-010/0790	CDAD. SATELITE MM1	215,430.00
66-01-011/0790	CDAD. SATELITE MM1	187,910.00
66-01-012/0790	CDAD. SATELITE MM1	194,790.00
66-01-013/0790	CDAD. SATELITE MM1	1,237,872.00
66-01-025/0791	CDAD. SATELITE MM2	704,315.82
66-01-030/0802	CDAD. SATELITE MM8	384,255.38
66-01-031/0802	CDAD. SATELITE MM8	461,054.78
66-01-032/0803	CDAD. SATELITE MM9	2,576,349.30
66-01-033/0803	CDAD. SATELITE MM9	398,485.80
66-01-037/0803	CDAD. SATELITE MM9	1,351,990.36
66-01-038/0828	AREA DE SERVICIO 3 (CDAD. SAT)	1,270,883.62
66-01-039/0839	AREA DE SERVICIO 1 (CDAD. SAT)	354,651.66
66-01-040/0840	AREA DE SERVICIO 2 (CDAD. SAT)	1,478,363.12
66-01-041/0843	CDAD. SATELITE MM 15	2,747,768.00
66-01-042/0818	C. SATELITE 2. INDUSTRIAL 1a. E.	4,087,280.00
66-01-043/0818	C. SATELITE 2. INDUSTRIAL 1a. E.	13,251,692.79
66-01-044/0818	C. SATELITE 2. INDUSTRIAL 1a. E.	4,548,480.00
66-01-045/0818	C. SATELITE 2. INDUSTRIAL 1a. E.	9,207,600.00
66-01-046/0818	C. SATELITE 2. INDUSTRIAL 1a. E.	3,604,206.87
66-01-047/0818	C. SATELITE 2. INDUSTRIAL 1a. E.	3,448,800.00
66-01-058/0904	C. SATELITE MM7	422,083.70
66-01-061/0904	C. SATELITE MM7	284,341.80
66-01-062/0904	C. SATELITE MM7	324,645.70
66-01-063/0904	C. SATELITE MM7	492,609.86
66-01-064/0904	C. SATELITE MM7	1,406,030.34
66-01-065/0904	C. SATELITE MM7	710,411.60

391700



H. AYUNTAMIENTO DE
SAN LUIS POTOSÍ
2021-2024

MUNICIPIO DE SAN LUIS POTOSÍ, S.L.P.
Relación de Bienes Inmuebles que componen su patrimonio
Del 1 de enero al 31 de diciembre de 2022

Código	Descripción del Bien	Valor en libros
66-01-066/1000	CIUDAD SATELITE A. DE SERVICIO 4	168,065.10
66-01-067/1000	CIUDAD SATELITE A DE SERVICIO 4	43,216.74
66-01-068/0802	CDAD. SATELITE MMB	401,603.18
66-01-071/0922	C. SATELITE Z. INDUSTRIAL 2a. E.	8,608,560.00
66-01-072/0922	C. SATELITE Z. INDUSTRIAL 2a. E.	682,080.00
66-01-073/0922	C. SATELITE Z. INDUSTRIAL 2a. E.	347,280.00
66-01-074/0922	C. SATELITE Z. INDUSTRIAL 2a. E.	38,412,000.00
70-01-001/0404	DELEGACION LA PILA	3,861,913.44
70-01-002/0925	PROL AVENIDA C.F.E.	0.00
70-01-005/0246	INTERPUERTO PARQUE LOGISTICO F-V	120,834,131.00
70-01-006/0246	INTERPUERTO PARQUE LOGISTICO F-V	723,859.76
72-01-001/0866	PROVINCIA DE ARROYOS	1,638,067.20
72-01-002/0866	PROVINCIA DE ARROYOS	141,310.40
72-01-004/0953	PROVINCIA DE ARROYOS (PERMUTA)	39,774,720.48
85-01-001/0658	LOS SALTOS (BOCAS)	24,573.47
85-01-002/0725	CERRO DE JEREZ (PREDIO)	1,211,616.00
85-01-003/0808	LA MELADA	16,800.00

MTRO. ENRIQUE FRANCISCO
GALINDO CEBALLOS
PRESIDENTE MUNICIPAL
AUTORIZÓ

C.P. ARTURO JAIMES
NÚÑEZ
TESORERO MUNICIPAL
ELABORÓ

LIC. LUIS VICTOR HUGO
SALGADO DELGADILLO
SÍNDICO MUNICIPAL
Vó. Bo.

LIC. GABRIELA LÓPEZ Y LÓPEZ
CONTRALORA MUNICIPAL
REVISÓ

000165



H. AYUNTAMIENTO DE
SAN LUIS POTOSÍ
2021-2024

MUNICIPIO DE SAN LUIS POTOSÍ, S.L.P.
Reporte del ejercicio y destino de gasto federalizado y reintegros
al 31 de diciembre de 2022

Programa o Fondo	Destino de los Recursos	Ejercicio		Reintegro
		Devengado	Pagado	
Fortalecimiento Municipal Ramo XXXII	Suministro de materiales para mantenimiento de vialidades de la ciudad	7,841,938.70	7,841,938.70	
Fortalecimiento Municipal Ramo XXXII	Proyectos ejecutivos de obras de alto impacto	3,786,355.02	3,727,164.93	
Fortalecimiento Municipal Ramo XXXII	Contigo Si veo claro 2022	377,742.84	377,742.84	
Fortalecimiento Municipal Ramo XXXII	Programa de apoyos funcionales para personas con discapacidad 2022	218,425.20	196,875.37	
Fortalecimiento Municipal Ramo XXXII	Programa con sillas de ruedas para personas con discapacidad 2022	905,863.60	719,890.54	
Fortalecimiento Municipal Ramo XXXII	Programa de aparatos auditivos 2022	1,498,952.00	1,498,952.00	
Fortalecimiento Municipal Ramo XXXII	Apoyo para suministro de medicamentos especializados 2022	1,093,481.73	853,443.66	
Fortalecimiento Municipal Ramo XXXII	Apoyo para sesiones de hemodiálisis a pacientes con insuficiencia renal 2022	2,099,136.01	2,099,136.00	
Fortalecimiento Municipal Ramo XXXII	Adquisición de insumos médicos 2022	837,281.29	358,430.94	
Fortalecimiento Municipal Ramo XXXII	Si por la salud 2022	468,190.49	284,614.79	
Fortalecimiento Municipal Ramo XXXII	Programa complementario de toxina botulínica para personas con discapacidad 2022	596,730.00	596,730.00	
Fortalecimiento Municipal Ramo XXXII	Contigo Si cosechando para tu mesa 2022	449,991.63	449,991.65	
Fortalecimiento Municipal Ramo XXXII	Recolección, transferencia y disposición final de Residuos Sólidos Urbanos	278,057,824.38	266,811,089.11	
Fortalecimiento Municipal Ramo XXXII	Apoyo para pago de energía eléctrica en alumbrado público Ejercicio 2022	107,757,022.09	107,757,022.09	
Fortalecimiento Municipal Ramo XXXII	Programa de regularización del pago de derechos y aprovechamientos de agua para	74,864.00	56,148.00	
Fortalecimiento Municipal Ramo XXXII	Gastos indirectos (FFM) 2022	0.00	0.00	
Fortalecimiento Municipal Ramo XXXII	Mejoramiento de la Unidad Básica de Rehabilitación Maravillas	1,228,965.35	614,842.68	
Fortalecimiento Municipal Ramo XXXII	Rehabilitación de pavimentos de Vialidades Potosinas zona número 1 en el Municipio	29,393,670.78	29,393,670.78	
Fortalecimiento Municipal Ramo XXXII	Rehabilitación de pavimentos de Vialidades Potosinas zona número 2 en el Municipio	30,289,425.57	30,289,425.57	
Fortalecimiento Municipal Ramo XXXII	Rehabilitación de pavimentos de Vialidades Potosinas zona número 3 en el Municipio	20,809,089.84	20,809,089.84	
Fortalecimiento Municipal Ramo XXXII	Rehabilitación de pavimentos de Vialidades Potosinas zona número 4 en el Municipio	15,586,317.25	15,586,317.25	
Fortalecimiento Municipal Ramo XXXII	Rehabilitación de pavimentos de Vialidades Potosinas zona número 5 en el Municipio	142,280,542.56	142,280,542.56	
Fortalecimiento Municipal Ramo XXXII	Reposición de muro de contención y parapeto en Av. Salvador Nava Martínez, tramo	6,200,000.00	6,200,000.00	
Fortalecimiento Municipal Ramo XXXII	Obras inducidas para Vialidades Potosinas	1,400,000.00	1,255,243.41	
Fortalecimiento Municipal Ramo XXXII	Servicio de Ingeniería para verificación de calidad y supervisión en obras de rehabilitación	10,000,000.00	10,000,000.00	
Fortalecimiento Municipal Ramo XXXII	Rehabilitación de tanque de bombeo en la calle 71 colonia ciudad 2000	992,303.49	415,796.77	
Fortalecimiento Municipal Ramo XXXII	Construcción de rejillas y rehabilitación de redes hidráulicas y sanitarias en distintas zonas	1,400,000.01	1,379,834.60	
Fortalecimiento Municipal Ramo XXXII	Adquisición de materiales para la rehabilitación de vialidades del Municipio de San Luis Potosí	10,417,222.18		
Fortalecimiento Municipal Ramo XXXII	Rehabilitación de red de agua potable, red de drenaje sanitario y revestimiento con concreto	420,000.00		
Fortalecimiento Municipal Ramo XXXII	Pavimentación con carpeta asfáltica de calle Lago de Chapala a 70 m de calle Lago de Chapala	1,415,900.01		
Fortalecimiento Municipal Ramo XXXII	Pavimentación con carpeta asfáltica de calle Azteca, tramo de calle Nuevo León a calle	1,418,700.00		
Fortalecimiento Municipal Ramo XXXII	Adquisición de insumos y mantenimiento de maquinaria	888,744.82	560,999.78	
		680,204,680.84	652,414,933.86	

MRO. ENRIQUE FRANCISCO
GALINDO DEBAILLOS
PRESIDENTE MUNICIPAL
AUTORIZÓ

C.P. ARTURO JAIMES
NUNEZ
TESORERO MUNICIPAL
ELABORÓ

LIC. LUIS VICTOR HUGO
SALGADO BELGADILLO
SINDICO MUNICIPAL
Yo. Bo.

LIC. GABRIELA LOPEZ Y LOPEZ
CONTRALORA MUNICIPAL
REVISÓ

002166

MUNICIPIO DE SAN LUIS POTOSÍ, S.L.P.
Reporte del ejercicio y destino de gasto federalizado y reintegros
al 31 de diciembre de 2022.

Programa o Fondo	Destino de los Recursos	Ejercicio		Reintegro
		Devengado	Pagado	
Infraestructura Municipal Ramo XXXIII	Introducción de red de drenaje en las calles Joya Asia, tramo de calle Jesús Oyar	695,796.25	584,075.11	
Infraestructura Municipal Ramo XXXIII	Introducción de red de agua potable en Fracción de Milpillas	6,543,190.31	1,962,957.09	
Infraestructura Municipal Ramo XXXIII	Introducción de red de agua potable en la comunidad La Melada	4,832,605.00	4,806,315.64	
Infraestructura Municipal Ramo XXXIII	Introducción de red de agua potable en la comunidad de Capulines (1era etapa)	5,915,501.83	4,781,380.22	
Infraestructura Municipal Ramo XXXIII	Introducción de red de agua potable en la Comunidad los González	3,399,183.93	1,699,591.96	
Infraestructura Municipal Ramo XXXIII	Rehabilitación de red de agua potable, red de drenaje sanitario y revestimiento co	5,250,261.99	2,454,929.75	
Infraestructura Municipal Ramo XXXIII	Rehabilitación de red de agua potable, red de drenaje sanitario y revestimiento co	4,649,936.37	1,394,980.91	
Infraestructura Municipal Ramo XXXIII	Pavimentación con carpeta asfáltica de calle América del Norte tramo de calle R	2,512,500.00	849,902.05	
Infraestructura Municipal Ramo XXXIII	Pavimentación con carpeta asfáltica de calle Luis Cabrera tramo de calle 20 de n	1,520,294.19	964,235.40	
Infraestructura Municipal Ramo XXXIII	Pavimentación con carpeta asfáltica de Av. Diana Laura Rojas tramo de calle Pos	3,499,999.99	2,744,141.74	
Infraestructura Municipal Ramo XXXIII	Pavimentación con carpeta asfáltica 2da privada de Pedrera tramo de calle Pedr	698,037.38	683,464.45	
Infraestructura Municipal Ramo XXXIII	Pavimentación con carpeta asfáltica de calle Privada de Ignacio Aguilar tramo de	1,396,780.00	392,385.37	
Infraestructura Municipal Ramo XXXIII	Pavimentación con carpeta asfáltica de calle Adolfo López Mateos tramo de calle	1,181,495.15	1,047,622.62	
Infraestructura Municipal Ramo XXXIII	Pavimentación con carpeta asfáltica de calle Ayacahitla tramo de calle Milta a calle	1,598,809.37	799,404.69	
Infraestructura Municipal Ramo XXXIII	Pavimentación con carpeta asfáltica de calle Lucio Cabañas tramo de calle Aya	931,250.00	865,225.39	
Infraestructura Municipal Ramo XXXIII	Pavimentación con carpeta asfáltica de calle Quetzacoatl tramo de calle Ayacahitl	308,985.37	308,985.37	
Infraestructura Municipal Ramo XXXIII	Pavimentación con carpeta asfáltica de calle Río Paisanos, tramo de Av. Sauce a	2,125,000.00	1,059,939.03	
Infraestructura Municipal Ramo XXXIII	Pavimentación con carpeta asfáltica de calle Genaro Vazquez tramo de calle Ay	849,301.61	254,790.49	
Infraestructura Municipal Ramo XXXIII	Pavimentación con carpeta asfáltica de calle San Miguel tramo de Calzada de Gu	3,647,425.50	1,121,177.35	
Infraestructura Municipal Ramo XXXIII	Pavimentación con carpeta asfáltica de calle Centenario tramo de calle Arteca a	0.00		
Infraestructura Municipal Ramo XXXIII	Pavimentación con carpeta asfáltica de calle 1ra Privada de las Vías México Lara	1,514,448.00	744,999.24	
Infraestructura Municipal Ramo XXXIII	Rehabilitación con carpeta asfáltica de Camino a Peñasco tramo de las Vías FFG	0.00		
Infraestructura Municipal Ramo XXXIII	Pavimentación con carpeta asfáltica de calle Real del Monte tramo de calle Monte	2,855,330.00	1,394,737.33	
Infraestructura Municipal Ramo XXXIII	Pavimentación con carpeta asfáltica de calle Xochimilco tramo de Av. Juárez a cal	3,455,393.00	1,693,819.65	
Infraestructura Municipal Ramo XXXIII	Pavimentación con carpeta asfáltica de calle Los Castillo tramo de calle Rosal a c	6,055,962.00	1,789,686.76	
Infraestructura Municipal Ramo XXXIII	Pavimentación con carpeta asfáltica de calle Camino Real a Saltillo tramo de calle	0.00		
Infraestructura Municipal Ramo XXXIII	Pavimentación con concreto asfáltico de calle Sauces tramo de calle Eucaliptos a	4,595,786.90	1,464,426.95	
Infraestructura Municipal Ramo XXXIII	Construcción de modulo de servicios sanitarios y construcción de aula en Escue	2,099,140.39	1,049,570.20	
Infraestructura Municipal Ramo XXXIII	Rehabilitación general de Jardín de Niños Julian Carrillo en Comunidad Los Garc	212,828.00	63,549.70	
Infraestructura Municipal Ramo XXXIII	Construcción de modulo de servicios sanitarios y construcción de aula en escuela	2,193,032.99	1,096,516.50	
Infraestructura Municipal Ramo XXXIII	Ampliación de red de alumbrado público en calle Loma Real tramo de calle Cañar	0.00		
Infraestructura Municipal Ramo XXXIII	Ampliación de red de distribución eléctrica en 3era Privada de Arquitos tramo 24	359,389.26	179,500.00	
Infraestructura Municipal Ramo XXXIII	Ampliación de red de distribución eléctrica en Privada Monterrey tramo de calle M	196,283.70	78,000.00	
Infraestructura Municipal Ramo XXXIII	Ampliación de red de distribución eléctrica en Av. De las Torres de calle Sin Nomb	483,000.00	240,000.00	
Infraestructura Municipal Ramo XXXIII	Ampliación de red de distribución eléctrica en calle Caoba tramo de Av. San José	1,721,419.24	860,709.62	
Infraestructura Municipal Ramo XXXIII	Ampliación de red de distribución eléctrica en calle Flor de Alheli tramo de calle C	0.00		
Infraestructura Municipal Ramo XXXIII	Ampliación de red de distribución eléctrica en calle Josefina Ortiz de Domínguez tr	427,092.61	210,000.00	
Infraestructura Municipal Ramo XXXIII	Ampliación de red de distribución eléctrica y alumbrado público en calle Victor Ma	568,627.01	170,588.10	
Infraestructura Municipal Ramo XXXIII	Ampliación de red de distribución eléctrica en Av. Manuel Pataú a Fin de calle	876,779.58	263,633.87	
Infraestructura Municipal Ramo XXXIII	Ampliación de red de distribución eléctrica y alumbrado público en calle Ignacia A	0.00		
Infraestructura Municipal Ramo XXXIII	Ampliación de red de alumbrado público en calle Luis G. Medellín tramo de calle S	918,665.00	459,332.50	
Infraestructura Municipal Ramo XXXIII	Rehabilitación de Parque Fantasía	3,998,978.46	1,999,489.23	
Infraestructura Municipal Ramo XXXIII	Pavimentación con carpeta asfáltica de calle San Pedro tramo de 225 metros de A	4,280,017.72	2,140,008.86	
Infraestructura Municipal Ramo XXXIII	Pavimentación con carpeta asfáltica de calle Cadereyta tramo de calle Celaya a c	1,396,334.00	698,167.00	
Infraestructura Municipal Ramo XXXIII	Pavimentación con carpeta asfáltica de calle Republica del Salvador tramo de Ca	3,962,660.13	1,981,330.07	
Infraestructura Municipal Ramo XXXIII	Pavimentación con carpeta asfáltica de calle Ponciano Arriaga entre calle Villa de	1,398,616.29	699,308.15	
Infraestructura Municipal Ramo XXXIII	Pavimentación con carpeta asfáltica de calle Bronce entre Blvd. Río Santiago y ca	1,398,495.19	699,247.60	
Infraestructura Municipal Ramo XXXIII	Rehabilitación con carpeta asfáltica de calle Narciso entre calle Bugambilia y Fin	1,385,921.99	692,961.00	
Infraestructura Municipal Ramo XXXIII	Pavimentación con carpeta asfáltica de calle Pelicano entre calle Golondrinas y c	1,398,271.38	699,135.69	
Infraestructura Municipal Ramo XXXIII	Pavimentación con carpeta asfáltica de calle Eulalio Gutiérrez entre calle Felipe A	1,397,493.16	698,746.58	
Infraestructura Municipal Ramo XXXIII	Pavimentación con carpeta asfáltica de calle Jacarandas entre calle Pensamiento	1,392,348.24	696,174.12	
Infraestructura Municipal Ramo XXXIII	Pavimentación con carpeta asfáltica de calle Potosí Rioverde entre calle Morena	1,398,054.76	699,027.38	
Infraestructura Municipal Ramo XXXIII	Rehabilitación con carpeta asfáltica de calle Morelos entre calle Hidalgo y 2da. P	1,398,758.17	699,379.09	
		104,897,481.41	52,937,549.82	

MTR. ENRIQUE FRANCISCO GALINDO CEBALLOS
 PRESIDENTE MUNICIPAL
 AUTORIZÓ

C.P. ANIBURO JAMES NÚÑEZ
 TESORERO MUNICIPAL
 ELABORÓ

LIC. LUIS VICTOR HUGO SALGADO DELGADILLO
 SINDICÓ MUNICIPAL
 V. B.

LIC. GABRIELA LÓPEZ Y LÓPEZ
 CONTRALORA MUNICIPAL
 REVISÓ

MUNICIPIO DE SAN LUIS POTOSÍ, S.L.P.
Programas y proyectos de Inversión
Periodo del 1 de enero al 31 de diciembre de 2022

C00167

No. DEPTO.	RESPONSABLE	CLAVE PROGRAMA PRESUPUESTARIO	NOMBRE PROGRAMA PRESUPUESTARIO	FOLIO DEL PROYECTO	NOMBRE DEL PROYECTO	DEVENGADO AL 31 DE DICIEMBRE 2022
563100	DIRECCION DE OBRAS PUBLICAS	2801	SI SAN LUIS COMPETITIVO	3925	Rehabilitación de Mercado Hidalgo	1,369,398.28
563100	DIRECCION DE OBRAS PUBLICAS	2801	SI SAN LUIS COMPETITIVO	3926	Estudio de mecánicas de suelos para los Proyectos de Escuela Preparatoria en Colonia Villas del Sol y Cementerio en B	239,450.00
563100	DIRECCION DE OBRAS PUBLICAS	2801	SI SAN LUIS COMPETITIVO	3927	Levantamientos topográficos, estudios geotécnicos y diseño de pavimentos de Calle 24, Camino Real a Saltillo, Camino a P	374,850.00
563100	DIRECCION DE OBRAS PUBLICAS	2801	SI SAN LUIS COMPETITIVO	3928	Mejoramiento de Albergue Nuestra Casa 2a. Etapa	229,270.89
563100	DIRECCION DE OBRAS PUBLICAS	2803	SI SAN LUIS COMPETITIVO	3929	Restauración de columna de la Independencia	299,954.97
515100	DESARROLLO ECONOMICO	2803	SI SAN LUIS COMPETITIVO	3930	TALLER JIKE	171,953.00
526200	DEPTO. PLAZAS MERCADOS Y PSD	2801	SI SAN LUIS COMPETITIVO	3931	Mantenimiento Preventivo y correctivo Inyuyente a Mercados Municipales	240,252.98
563100	DIRECCION DE OBRAS PUBLICAS	2801	SI SAN LUIS COMPETITIVO	3932	Rehabilitación de Mercado Hidalgo, 2a. Etapa	945,493.94
542100	DIR DE BIENESTAR Y DES SOCIAL	2501	SI SAN LUIS CON BIENESTAR	3933	ENERGIA POTOSINA	8,627,500.00
542100	DIR DE BIENESTAR Y DES SOCIAL	2501	SI SAN LUIS CON BIENESTAR	3934	CON MI CISTERNA SI	7,091,610.86
545100	DIRECCION DE DEPORTE	2501	SI SAN LUIS CON BIENESTAR	3935	LA CAPITAL DEL DEPORTE	1,231,019.40
545100	DIRECCION DE DEPORTE	2501	SI SAN LUIS CON BIENESTAR	3936	TU CASA DEPORTIVA	2,126,456.34
531200	SEC. DE SEG Y PROT CIUDADANA	2401	SI SAN LUIS SEGURO	3937	Política Pública Municipal de Prevención Social de la Violencia y la Delincuencia con Participación Ciudadana (PREVIDE)	2,897,296.69
542100	DIR DE BIENESTAR Y DES SOCIAL	2501	SI SAN LUIS CON BIENESTAR	3938	DESPENSA NUTRITIVA	5,999,918.31
542100	DIR DE BIENESTAR Y DES SOCIAL	2501	SI SAN LUIS CON BIENESTAR	3939	PESCADO EN FAMILIA	945,000.00
542100	DIR DE BIENESTAR Y DES SOCIAL	2501	SI SAN LUIS CON BIENESTAR	3941	AVES DE TRASPATIO	1,184,313.60
542100	DIR DE BIENESTAR Y DES SOCIAL	2501	SI SAN LUIS CON BIENESTAR	3942	NOPAL VERDURA	928,000.00
524100	COORDINACION DE ALUMBRADO PUBLICO	2601	SI SAN LUIS SOSTENIBLE	3945	ALUMBRADO TACTICO	29,809,744.30
541100	DIRECCION DE MUNICIPAL	2501	SI SAN LUIS CON BIENESTAR	3946	TRANSPORTE ADAPTADO DE LA CAPITAL DEL SI	2,897,999.12
542100	DIR DE BIENESTAR Y DES SOCIAL	2501	SI SAN LUIS CON BIENESTAR	3947	A MI ESCUELA CON TODO	3,998,810.50
542100	DIR DE BIENESTAR Y DES SOCIAL	2501	SI SAN LUIS CON BIENESTAR	3948	ESTIMULOS A LA EDUCACION UNIVERSITARIA (2022)	1,425,000.00
563100	DIRECCION DE OBRAS PUBLICAS	2801	SI SAN LUIS COMPETITIVO	3949	Adecuación de área para impartición de clases de box en Centro de Desarrollo Comunitario Ponciano Arráaga	679,783.35
542100	DIR DE BIENESTAR Y DES SOCIAL	2501	SI SAN LUIS CON BIENESTAR	3950	ABASTO SOCIAL DE LECHE	1,099,520.00
563100	DIRECCION DE OBRAS PUBLICAS	2801	SI SAN LUIS COMPETITIVO	3951	Terminación de Construcción de 2da. Etapa de Centro Deportivo y Comunitario Ciudad Satellite	1,046,866.16
563100	DIRECCION DE OBRAS PUBLICAS	2801	SI SAN LUIS COMPETITIVO	3952	Elaboración de proyecto de diseño de mejoramiento de terracerías en zonas rurales del Municipio de San Luis Potosí	414,120.00
563100	DIRECCION DE OBRAS PUBLICAS	2801	SI SAN LUIS COMPETITIVO	3953	Rehabilitación de pavimentos de Vialidades Potosinas zona número 1 en el Municipio de San Luis Potosí	15,000,000.00
563100	DIRECCION DE OBRAS PUBLICAS	2801	SI SAN LUIS COMPETITIVO	3954	Rehabilitación de pavimentos de Vialidades Potosinas zona número 2 en el Municipio de San Luis Potosí	15,499,999.99
563100	DIRECCION DE OBRAS PUBLICAS	2801	SI SAN LUIS COMPETITIVO	3955	Rehabilitación de pavimentos de Vialidades Potosinas zona número 3 en el Municipio de San Luis Potosí	14,000,000.00
563100	DIRECCION DE OBRAS PUBLICAS	2801	SI SAN LUIS COMPETITIVO	3956	Rehabilitación de pavimentos de Vialidades Potosinas zona número 4 en el Municipio de San Luis Potosí	17,649,999.99
563100	DIRECCION DE OBRAS PUBLICAS	2801	SI SAN LUIS COMPETITIVO	3957	Supervisión técnica y administrativa de las obras:	348,000.00
563100	DIRECCION DE OBRAS PUBLICAS	2801	SI SAN LUIS COMPETITIVO	3958	Pavimentación con carpeta asfáltica de calle Mocoosile tramo de calle Agave a fin de calle	1,249,095.31
563100	DIRECCION DE OBRAS PUBLICAS	2801	SI SAN LUIS COMPETITIVO	3959	Mejoramiento de terracerías en Av. Juárez tramo de camino a Peñasco a calle Vicente Guerrero	3,400,000.00
563100	DIRECCION DE OBRAS PUBLICAS	2801	SI SAN LUIS COMPETITIVO	3960	Trabajos complementarios en áreas de acceso a la Presa de San José	550,000.00
563100	DIRECCION DE OBRAS PUBLICAS	2801	SI SAN LUIS COMPETITIVO	3961	Elaboración de proyecto ejecutivo de regeneración de Calzada de Guadalupe del tramo comprendido entre calle Pascual M. H	8,800,000.00
563100	DIRECCION DE OBRAS PUBLICAS	2801	SI SAN LUIS COMPETITIVO	3963	Rehabilitación de pavimentos de Vialidades Potosinas zona número 5 en el Municipio de San Luis Potosí	107,527,814.47
563100	DIRECCION DE OBRAS PUBLICAS	2801	SI SAN LUIS COMPETITIVO	3965	Pavimentación con carpeta asfáltica de calle Rio Palisano, tramo de Av. Sauce a calle San Juan	1,300,000.00
563100	DIRECCION DE OBRAS PUBLICAS	2801	SI SAN LUIS COMPETITIVO	3966	Servicio de Ingeniería para verificación de calidad y supervisión en obras de rehabilitación de vialidades	3,806,922.56
563100	DIRECCION DE OBRAS PUBLICAS	2801	SI SAN LUIS COMPETITIVO	3967	Rehabilitación general de Jardín de Niños Juana Carrillo en Comunidad Los Garcia	200,000.00
563100	DIRECCION DE OBRAS PUBLICAS	2801	SI SAN LUIS COMPETITIVO	3968	Pavimentación con carpeta asfáltica de calle Ira. Privada de las vis México Laredo, tramo de Ira. Priv. De Cruz colora	100,000.00



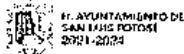
MUNICIPIO DE SAN LUIS POTOSÍ, S.L.P.
Programas y proyectos de Inversión
Período del 1 de enero al 31 de diciembre de 2022

891003

No. OEPED.	RESPONSABLE	CLAVE PROGRAMA PRESUPUESTARIO	NOMBRE PROGRAMA PRESUPUESTARIO	FOLIO DEL PROYECTO	NOMBRE DEL PROYECTO	DEVENGADO AL 31 DE DICIEMBRE 2021
563100	DIRECCION DE OBRAS PUBLICAS	2801	SI SAN LUIS COMPETITIVO	3969	Pavimentación con carpeta asfáltica de calle Real del Monte tramo de calle Montecarlo a calle Loma Centera	300,000.00
563100	DIRECCION DE OBRAS PUBLICAS	2801	SI SAN LUIS COMPETITIVO	3970	Pavimentación con carpeta asfáltica de calle Kochmicka tramo de Av. Juárez a calle Julian Carrillo	100,000.00
563100	DIRECCION DE OBRAS PUBLICAS	2801	SI SAN LUIS COMPETITIVO	3971	Pavimentación con carpeta asfáltica de calle Los Castillo tramo de calle Rosal a calle Mellino Rojo	846,633.96
563100	DIRECCION DE OBRAS PUBLICAS	2801	SI SAN LUIS COMPETITIVO	3972	Ampliación de red de distribución eléctrica en Zona Privada de Arquillos tramo 240 mts entre calle Arquillos a Fin de Pr	260,000.00
563100	DIRECCION DE OBRAS PUBLICAS	2801	SI SAN LUIS COMPETITIVO	3973	Ampliación de red de distribución eléctrica en Privada Montanney tramo de calle Monterrey a Fin de Privada	90,000.00
563100	DIRECCION DE OBRAS PUBLICAS	2801	SI SAN LUIS COMPETITIVO	3974	Ampliación de red de distribución eléctrica en Av. De las Torres a calle sin nombre	100,000.00
563100	DIRECCION DE OBRAS PUBLICAS	2801	SI SAN LUIS COMPETITIVO	3975	Ampliación de red de distribución eléctrica en calle Josefa Ortíz de Domínguez tramo de Vicente Suárez a Fin de calle	100,000.00
563100	DIRECCION DE OBRAS PUBLICAS	2801	SI SAN LUIS COMPETITIVO	3976	Trabajos preliminares de parterro Belegacional de Villa de Pozos	1,399,397.16
563100	DIRECCION DE OBRAS PUBLICAS	2801	SI SAN LUIS COMPETITIVO	3978	Rehabilitación del Parque Cri-Cri (1a. Etapa)	1,399,778.14
563100	DIRECCION DE OBRAS PUBLICAS	2801	SI SAN LUIS COMPETITIVO	3979	Mejoramiento de terrazas de 710 M2, en calle Milteca Baja	250,000.00
563100	DIRECCION DE OBRAS PUBLICAS	2801	SI SAN LUIS COMPETITIVO	3980	Mejoramiento de terrazas en calle Josefa Ortíz de Domínguez, tramo de calle Adolfo López Mateos a calle Verget de Ar	4,000,000.00
563100	DIRECCION DE OBRAS PUBLICAS	2801	SI SAN LUIS COMPETITIVO	3981	Construcción de áreas de captación e infraestructura básica en diversas zonas del Municipio de San Luis Potosí	1,997,136.17
563100	DIRECCION DE OBRAS PUBLICAS	2801	SI SAN LUIS COMPETITIVO	3982	Reparación de sacavón en calle José María Pino Suárez y calle Julián de los Reyes en la Delegación de Villa de Pozos	100,000.00
563100	DIRECCION DE OBRAS PUBLICAS	2801	SI SAN LUIS COMPETITIVO	2885101	Suministro de materiales para mantenimiento de vialidades de la ciudad	7,841,938.70
563100	DIRECCION DE OBRAS PUBLICAS	2801	SI SAN LUIS COMPETITIVO	2885104	Proyectos ejecutivos de obras de alto impacto	3,786,355.02
541100	DIRECCION DIF MUNICIPAL	2501	SI SAN LUIS CON BIENESTAR	2885107	Contigo Sí ven claro 2022	377,742.84
541100	DIRECCION DIF MUNICIPAL	2501	SI SAN LUIS CON BIENESTAR	2885109	Programa de apoyos fundantes para personas con discapacidad 2022	218,425.20
541100	DIRECCION DIF MUNICIPAL	2501	SI SAN LUIS CON BIENESTAR	2885110	Programa con sillas de ruedas para personas con discapacidad 2022	905,869.60
541100	DIRECCION DIF MUNICIPAL	2501	SI SAN LUIS CON BIENESTAR	2885111	Programa de aparatos auditivos 2022	1,498,352.00
541100	DIRECCION DIF MUNICIPAL	2501	SI SAN LUIS CON BIENESTAR	2885112	Apoyo para suministro de medicamentos especializados 2022	1,093,681.73
541100	DIRECCION DIF MUNICIPAL	2501	SI SAN LUIS CON BIENESTAR	2885113	Apoyo para sesiones de hemodiálisis a pacientes con insuficiencia renal 2022	2,089,136.01
541100	DIRECCION DIF MUNICIPAL	2501	SI SAN LUIS CON BIENESTAR	2885114	Adquisición de insumos médicos 2022	837,261.29
541100	DIRECCION DIF MUNICIPAL	2501	SI SAN LUIS CON BIENESTAR	2885115	Sí por la salud 2022	468,190.49
541100	DIRECCION DIF MUNICIPAL	2501	SI SAN LUIS CON BIENESTAR	2885116	Programa complementario de botina botullnica para personas con discapacidad 2022	595,730.00
541100	DIRECCION DIF MUNICIPAL	2501	SI SAN LUIS CON BIENESTAR	2885117	Contigo Sí, cosechando para tu mesa 2022	449,991.63
521100	DIRECCION DE GESTION ECOLOGICA Y MANEJO DE RESIDUOS	2601	SI SAN LUIS SOSTENIBLE	2885118	Recolección, transferencia y disposición final de Residuos Sólidos Urbanos	278,057,824.38
521100	COORDINACION DE ALUMBRADO PUBLICO	2601	SI SAN LUIS SOSTENIBLE	2885119	Apoyo para pago de energía eléctrica en alumbrado público Ejercicio 2022	107,757,022.09
542100	DIF DE BIENESTAR Y DES SOCIA	2501	SI SAN LUIS CON BIENESTAR	2885120	Programa de regularización del pago de derechos y aprovechamientos de agua para la Localidad de Laguna de Santa Rba.	74,864.00
541100	DIRECCION DIF MUNICIPAL	2501	SI SAN LUIS CON BIENESTAR	2885122	Mejoramiento de la Unidad Básica de Rehabilitación Merceditas	1,228,865.35
563100	DIRECCION DE OBRAS PUBLICAS	2801	SI SAN LUIS COMPETITIVO	2885123	Introducción de red de drenaje en las calles Joya Asia, tramo de calle Jesús Oyarvidez a calle Joya África, y calle Joya Boreli 50 mts y calle Joya África 100 mts	685,796.25
563100	DIRECCION DE OBRAS PUBLICAS	2801	SI SAN LUIS COMPETITIVO	2885124	Introducción de red de agua potable en Fracción de Millpitas	6,543,150.31
563100	DIRECCION DE OBRAS PUBLICAS	2801	SI SAN LUIS COMPETITIVO	2885125	Introducción de red de agua potable en la comunidad La Melada	4,822,605.00
563100	DIRECCION DE OBRAS PUBLICAS	2801	SI SAN LUIS COMPETITIVO	2885126	Introducción de red de agua potable en la comunidad de Capulines (1era etapa)	5,915,501.83
563100	DIRECCION DE OBRAS PUBLICAS	2801	SI SAN LUIS COMPETITIVO	2885127	Introducción de red de agua potable en la Comunidad los González	3,399,183.93
563100	DIRECCION DE OBRAS PUBLICAS	2801	SI SAN LUIS COMPETITIVO	2885128	Rehabilitación de red de agua potable, red de drenaje sanitario y revestimiento con carpeta asfáltica de calle Gaona de Médico tramo de calle Periódico Oficial a calle Nubes	5,250,261.98

MUNICIPIO DE SAN LUIS POTOSÍ, S.L.P.
Programas y proyectos de inversión
Periodo del 1 de enero al 31 de diciembre de 2022
691007
00169

No. DEPTO.	RESPONSABLE	CLAVE PROGRAMA PRESUPUESTARIO	NOMBRE PROGRAMA PRESUPUESTARIO	FOLIO DEL PROYECTO	NOMBRE DEL PROYECTO	DEVENGADO AL 31 DE DICIEMBRE 2021
563100	DIRECCION DE OBRAS PUBLICAS	2801	SI SAN LUIS COMPETITIVO	2885129	Rehabilitación de red de agua potable, red de drenaje sanitario y revestimiento con carpeta asfáltica de calle Sol tramo de calle Virgo a calle Pichis	4,645,936.37
563100	DIRECCION DE OBRAS PUBLICAS	2801	SI SAN LUIS COMPETITIVO	2885130	Pavimentación con carpeta asfáltica de calle América del Norte tramo de calle República de Cuba a calle República Dominicana	2,512,500.00
563100	DIRECCION DE OBRAS PUBLICAS	2801	SI SAN LUIS COMPETITIVO	2885131	Pavimentación con carpeta asfáltica de calle Luis Cabrera tramo de calle 20 de noviembre a Fin de calle.	1,520,294.19
563100	DIRECCION DE OBRAS PUBLICAS	2801	SI SAN LUIS COMPETITIVO	2885132	Pavimentación con carpeta asfáltica de Av. Diana Laura Rojas tramo de calle Ponciano Arraga norte a calle Margarita Maza de Juárez.	3,499,999.99
563100	DIRECCION DE OBRAS PUBLICAS	2801	SI SAN LUIS COMPETITIVO	2885133	Pavimentación con carpeta asfáltica 2da privada de Piedra tramo de calle Piedra a calle Cerro de San Miguelito	898,037.38
563100	DIRECCION DE OBRAS PUBLICAS	2801	SI SAN LUIS COMPETITIVO	2885134	Pavimentación con carpeta asfáltica de calle Privada de Ignacio Aguilar tramo de calle Av. Ricardo B. Anaya a Fin de Privada	1,396,780.00
563100	DIRECCION DE OBRAS PUBLICAS	2801	SI SAN LUIS COMPETITIVO	2885135	Pavimentación con carpeta asfáltica de calle Adolfo López Mateos tramo de calle Reynosa a Privada Adolfo López Mateos	1,181,495.15
563100	DIRECCION DE OBRAS PUBLICAS	2801	SI SAN LUIS COMPETITIVO	2885136	Pavimentación con carpeta asfáltica de calle Ayacahitla tramo de calle Mita a calle Ixcotel	1,598,809.37
563100	DIRECCION DE OBRAS PUBLICAS	2801	SI SAN LUIS COMPETITIVO	2885137	Pavimentación con carpeta asfáltica de calle Lucio Cabañas tramo de calle Ayacahitla a Fin de calle	931,250.00
563100	DIRECCION DE OBRAS PUBLICAS	2801	SI SAN LUIS COMPETITIVO	2885138	Pavimentación con carpeta asfáltica de calle Quetzacoatl tramo de calle Ayacahitla a 50 mtts	308,985.37
563100	DIRECCION DE OBRAS PUBLICAS	2801	SI SAN LUIS COMPETITIVO	2885139	Pavimentación con carpeta asfáltica de calle Río Palmar, tramo de Av. Saucedo a calle San Juan	2,125,000.00
563100	DIRECCION DE OBRAS PUBLICAS	2801	SI SAN LUIS COMPETITIVO	2885140	Pavimentación con carpeta asfáltica de calle General Vázquez tramo de calle Ayacahitla a Fin de calle	849,301.61
563100	DIRECCION DE OBRAS PUBLICAS	2801	SI SAN LUIS COMPETITIVO	2885141	Pavimentación con carpeta asfáltica de calle San Miguel tramo de Calzada de Guadalupe a calle Jasso Reyes y calle Jasso Reyes tramo de calle Niños Heroes a calle Monte Carlo	3,647,425.50
563100	DIRECCION DE OBRAS PUBLICAS	2801	SI SAN LUIS COMPETITIVO	2885143	Pavimentación con carpeta asfáltica de calle 1ra. Privada de las Vías Méndez Laredo, tramo de 1ra. Priv. De Cruz Colorado a Vías FCC	1,514,448.00
563100	DIRECCION DE OBRAS PUBLICAS	2801	SI SAN LUIS COMPETITIVO	2885145	Pavimentación con carpeta asfáltica de calle Real del Monte tramo de calle Montecarlo a calle Loma Cantera	2,855,330.00
563100	DIRECCION DE OBRAS PUBLICAS	2801	SI SAN LUIS COMPETITIVO	2885146	Pavimentación con carpeta asfáltica de calle Xochimilco tramo de Av. Juárez a calle Julian Carrillo	3,455,393.00
563100	DIRECCION DE OBRAS PUBLICAS	2801	SI SAN LUIS COMPETITIVO	2885147	Pavimentación con carpeta asfáltica de calle Los Castillos tramo de calle Rosal a calle Molino Rojo	5,035,962.00
563100	DIRECCION DE OBRAS PUBLICAS	2801	SI SAN LUIS COMPETITIVO	2885149	Pavimentación con concreto asfáltico de calle Sauces tramo de calle Eucaliptos a calle La Cascada	4,595,786.90
563100	DIRECCION DE OBRAS PUBLICAS	2801	SI SAN LUIS COMPETITIVO	2885150	Construcción de módulo de servicios sanitarios y construcción de aula en Escuela Primaria Niños Heroes, Comunidad los García	2,029,140.39
563100	DIRECCION DE OBRAS PUBLICAS	2801	SI SAN LUIS COMPETITIVO	2885151	Rehabilitación general de Jardín de Niños Julian Carrillo en Comunidad Los García	212,828.00
563100	DIRECCION DE OBRAS PUBLICAS	2801	SI SAN LUIS COMPETITIVO	2885152	Construcción de módulo de servicios sanitarios y construcción de aula en escuela Primaria Niños Heroes de Chapultepec en comunidad Charquito Blanco	2,193,092.99
563100	DIRECCION DE OBRAS PUBLICAS	2801	SI SAN LUIS COMPETITIVO	2885154	Ampliación de red de distribución eléctrica en 3era. Privada de Arquillos tramo 240 mtts entre calle Arquillos a Fin de Privada	359,389.26
563100	DIRECCION DE OBRAS PUBLICAS	2801	SI SAN LUIS COMPETITIVO	2885155	Ampliación de red de distribución eléctrica en Privada Monterrey tramo de calle Monterrey a Fin de Privada	195,283.70
563100	DIRECCION DE OBRAS PUBLICAS	2801	SI SAN LUIS COMPETITIVO	2885156	Ampliación de red de distribución eléctrica en Av. De las Torres a calle Sin Nombre	483,000.00
563100	DIRECCION DE OBRAS PUBLICAS	2801	SI SAN LUIS COMPETITIVO	2885157	Ampliación de red de distribución eléctrica en calle Canbe tramo de Av. San José de Buenavista a calle Buenavistas y calle Buenavistas tramo de calle Caoba a calle Madroño de la Cruz	1,721,419.24




AYUNTAMIENTO DE
SAN LUIS POTOSÍ
2021-2024


MUNICIPIO DE SAN LUIS POTOSÍ, S.L.P.
Programas y proyectos de inversión
Período del 1 de enero al 31 de diciembre de 2022


No. DEPTO.	RESPONSABLE	CLAVE PROGRAMA PRESUPUESTARIO	NOMBRE PROGRAMA PRESUPUESTARIO	FOLIO DEL PROYECTO	NOMBRE DEL PROYECTO	DEVENGADO AL 31 DE DICIEMBRE 2021
563100	DIRECCION DE OBRAS PUBLICAS	2801	SI SAN LUIS COMPETITIVO	2885159	Ampliación de red de distribución eléctrica en calle Josefa Ortiz de Domínguez tramo de Vigente Suárez a Fin de calle	427,092.61
563100	DIRECCION DE OBRAS PUBLICAS	2801	SI SAN LUIS COMPETITIVO	2885160	Ampliación de red de distribución eléctrica y alumbrado público en calle Mario Victor Nuega tramo de Av. 20 de Noviembre a Av. Reforma	568,627.01
563100	DIRECCION DE OBRAS PUBLICAS	2801	SI SAN LUIS COMPETITIVO	2885161	Ampliación de red de distribución eléctrica en Av. Manuel Pataú a fin de calle	870,779.59
563100	DIRECCION DE OBRAS PUBLICAS	2801	SI SAN LUIS COMPETITIVO	2885163	Ampliación de red de alumbrado público en calle Luis G. Medellín tramo de calle Sesta Poniente a calle Rosalva Sánchez Niño	918,665.00
563100	DIRECCION DE OBRAS PUBLICAS	2801	SI SAN LUIS COMPETITIVO	2885164	Rehabilitación de Parque Fantasía	3,998,978.46
563100	DIRECCION DE OBRAS PUBLICAS	2801	SI SAN LUIS COMPETITIVO	2885165	Rehabilitación de pavimentos de Vialidades Potosinas zona número 1 en el Municipio de San Luis Potosí	29,383,670.78
563100	DIRECCION DE OBRAS PUBLICAS	2801	SI SAN LUIS COMPETITIVO	2885166	Rehabilitación de pavimentos de Vialidades Potosinas zona número 2 en el Municipio de San Luis Potosí	30,289,425.57
563100	DIRECCION DE OBRAS PUBLICAS	2801	SI SAN LUIS COMPETITIVO	2885167	Rehabilitación de pavimentos de Vialidades Potosinas zona número 3 en el Municipio de San Luis Potosí	20,809,089.84
563100	DIRECCION DE OBRAS PUBLICAS	2801	SI SAN LUIS COMPETITIVO	2885168	Rehabilitación de pavimentos de Vialidades Potosinas zona número 4 en el Municipio de San Luis Potosí	15,586,317.25
563100	DIRECCION DE OBRAS PUBLICAS	2801	SI SAN LUIS COMPETITIVO	2885169	Rehabilitación de pavimentos de Vialidades Potosinas zona número 5 en el Municipio de San Luis Potosí	142,280,542.56
563100	DIRECCION DE OBRAS PUBLICAS	2801	SI SAN LUIS COMPETITIVO	2885170	Reposición de muro de contención y parapeto en Av. Salvador Nava Martínez, tramo de Manuel Nava a la altura del arte Bandera a Niño Artillero.	6,200,000.00
563100	DIRECCION DE OBRAS PUBLICAS	2801	SI SAN LUIS COMPETITIVO	2885171	Obras indicadas para Vialidades Potosinas	1,400,000.00
563100	DIRECCION DE OBRAS PUBLICAS	2801	SI SAN LUIS COMPETITIVO	2885172	Servicio de Ingeniería para verificación de calidad y supervisión en obras de rehabilitación de vialidades	10,000,000.00
563100	DIRECCION DE OBRAS PUBLICAS	2801	SI SAN LUIS COMPETITIVO	2885173	Pavimentación con carpeta asfáltica de calle San Pedro tramo de 225 metros de Av. Del Sauce a calle Francisco Carrera Torres	4,280,017.72
563100	DIRECCION DE OBRAS PUBLICAS	2801	SI SAN LUIS COMPETITIVO	2885174	Pavimentación con carpeta asfáltica de calle Cadermyta tramo de calle Celaya a calle Carmargo	1,396,334.00
563100	DIRECCION DE OBRAS PUBLICAS	2801	SI SAN LUIS COMPETITIVO	2885175	Pavimentación con carpeta asfáltica de calle República del Salvador tramo de Camino Viejo al Aguaje a fin de Calle	3,962,660.13
563100	DIRECCION DE OBRAS PUBLICAS	2801	SI SAN LUIS COMPETITIVO	2885176	Rehabilitación de tanque de bombeo en la calle 71 colonia ciudad 2000	992,303.49
563100	DIRECCION DE OBRAS PUBLICAS	2801	SI SAN LUIS COMPETITIVO	2885177	Construcción de rejillas y rehabilitación de redes hidráulicas y sanitarias en distintas zonas del Municipio de San Luis Potosí	1,400,000.01
563100	DIRECCION DE OBRAS PUBLICAS	2801	SI SAN LUIS COMPETITIVO	2885178	Pavimentación con carpeta asfáltica de calle Ponciano Arriaga entre calle Villa del parque y calle Camino viejo al Desierto, 1era. Etapa	1,398,616.29
563100	DIRECCION DE OBRAS PUBLICAS	2801	SI SAN LUIS COMPETITIVO	2885179	Pavimentación con carpeta asfáltica de calle Bronca entre Blvd. Río Santiago y calle Cobre, 1era Etapa	1,398,495.19
563100	DIRECCION DE OBRAS PUBLICAS	2801	SI SAN LUIS COMPETITIVO	2885180	Rehabilitación con carpeta asfáltica de calle Hariso entre calle Bugambilia y fin de calle, 1era. Etapa	1,385,921.99
563100	DIRECCION DE OBRAS PUBLICAS	2801	SI SAN LUIS COMPETITIVO	2885181	Pavimentación con carpeta asfáltica de calle Feliciano entre calle Golondrinas y calle Enramadas, 1era. Etapa.	1,398,271.38
563100	DIRECCION DE OBRAS PUBLICAS	2801	SI SAN LUIS COMPETITIVO	2885182	Pavimentación con carpeta asfáltica de calle Eulalio Gutiérrez entre calle Felipe Angeles y calle Doroteo Arango, 1era. Etapa	1,397,493.16
563100	DIRECCION DE OBRAS PUBLICAS	2801	SI SAN LUIS COMPETITIVO	2885183	Pavimentación con carpeta asfáltica de calle Jacarandas entre calle Pensamiento y fin de calle, 1era. Etapa	1,392,348.24
563100	DIRECCION DE OBRAS PUBLICAS	2801	SI SAN LUIS COMPETITIVO	2885184	Pavimentación con carpeta asfáltica de calle Potosí Rivardev entre calle Morenas y calle Prolongación Moctezuma	1,398,054.76
563100	DIRECCION DE OBRAS PUBLICAS	2801	SI SAN LUIS COMPETITIVO	2885185	Rehabilitación con carpeta asfáltica de calle Moritos entre calle Hidalgo y 2da. Privada del Nuevo León, 1era. Etapa	1,398,298.17
563100	DIRECCION DE OBRAS PUBLICAS	2801	SI SAN LUIS COMPETITIVO	2885186	Adquisición de materiales para la rehabilitación de vialidades del Municipio de San Luis Potosí.	10,417,222.18


MUNICIPIO DE SAN LUIS POTOSÍ, S.L.P.
Programas y proyectos de inversión
Período del 1 de enero al 31 de diciembre de 2022

Nº. DEPTO.	RESPONSABILIZ	CLAVE PROGRAMA PRESUPUESTARIO	NOMBRE PROGRAMA PRESUPUESTARIO	FOLIO DEL PROYECTO	NOMBRE DEL PROYECTO	DEVENGADO AL 31 DE DICIEMBRE 2021
563100	DIRECCION DE OBRAS PUBLICAS	2801	SI SAN LUIS COMPETITIVO	2885187	Rehabilitación de red de agua potable, red de drenaje sanitario y revestimiento con carpeta asfáltica de calle Gaceta de México tramo de calle Periódica Oficial a calle Nubes	420,000.00
563100	DIRECCION DE OBRAS PUBLICAS	2801	SI SAN LUIS COMPETITIVO	2885188	Pavimentación con carpeta asfáltica de calle Lago de Chapala a 70 m de calle Lago de Cutzoo hacia camino a Pozos	1,415,900.01
563100	DIRECCION DE OBRAS PUBLICAS	2801	SI SAN LUIS COMPETITIVO	2885189	Pavimentación con carpeta asfáltica de calle Arteca, tramo de calle Nuevo León a calle Morelos	1,418,700.00
563100	DIRECCION DE OBRAS PUBLICAS	2801	SI SAN LUIS COMPETITIVO	2885190	Adquisición de insumos y mantenimiento de maquinaria.	888,744.82


MTRO. ENRIQUE FRANCISCO
GALINDO CEBALLOS
PRESIDENTE MUNICIPAL
AUTORIZO


C.P. ASBURO JAMES
NUNEZ
TESORERO MUNICIPAL
ELABORO


LIC. LUIS VICTOR HUGO
SALGADO DEL GADILLO
SINDICO MUNICIPAL
VU. Bo.


LIC. GABRIELA LOPEZ Y LOPEZ
CONTRALORA MUNICIPAL
REVISO



MUNICIPIO DE SAN LUIS POTOSÍ, S.L.P.
Indicadores de Postura Fiscal
Del 1 de enero al 31 de diciembre de 2022


Concepto	Estimado	Devengado	Pagado ¹
I. Ingresos Presupuestarios (I=1+2)			
1. Ingresos del Gobierno de la Entidad Federativa ¹			
2. Ingresos del Sector Paraestatal ¹			
II. Egresos Presupuestarios (II=3+4)			
3. Egresos del Gobierno de la Entidad Federativa ²			
4. Egresos del Sector Paraestatal ²			
III. Balance Presupuestario (Superávit o Déficit) (III = I - II)			

NO APLICA DE ACUERDO A FORMATO EMITIDO POR LA
CONAC CAPÍTULO V PARA LA ELABORACIÓN DE
ESTADOS FINANCIEROS PARA GOBIERNO FEDERAL Y
ENTIDADES FEDERATIVAS

Concepto	Estimado	Devengado	Pagado ²
III. Balance presupuestario (Superávit o Déficit)			
IV. Intereses, Comisiones y Gastos de la Deuda			
V. Balance Primario (Superávit o Déficit) (V= III - IV)			

Concepto	Estimado	Devengado	Pagado ³
A. Financiamiento			
B. Amortización de la deuda			
C. Endeudamiento ó desendeudamiento (C = A - B)			


MTR. ENRIQUE FRANCISCO
GALINDO CEBALLOS
PRESIDENTE MUNICIPAL
AUTORIZO


C.P. ARTURO JAIMES
NÚÑEZ
TESORERO MUNICIPAL
ELABORÓ


LIC. LUIS VÍCTOR HUGO
SALGADO DELGADILLO
SÍNDICO MUNICIPAL
Vº. Bo.


LIC. GABRIELA LÓPEZ Y LÓPEZ
CONTROLORA MUNICIPAL
REVISÓ







**Justificación de la diferencia negativa del Balance Presupuestario,
entre el ingreso y el gasto total del ejercicio 2022**

Municipio de San Luis Potosí, S.L.P.


**TESORERÍA MUNICIPAL
TM/DCG/251/2022
31 DE DICIEMBRE DE 2022**

**C.P. EDITH VIRGINIA MUÑOZ GUTIÉRREZ
ENCARGADA DEL DESPACHO DE LA
AUDITORÍA SUPERIOR DEL ESTADO
P R E S E N T E . -**

No aplica diferencia, debido a que el importe devengado de los egresos fue igual al monto recaudado de los ingresos en el Ejercicio 2022. Tal como se muestra en los reportes presupuestales anexos a la Cuenta Pública.

 _____ MTR. ENRIQUE FRANCISCO GALINDO REBALLOS PRESIDENTE MUNICIPAL AUTORIZÓ	 _____ C.P. ARTURO JAIMES NÚÑEZ TESORERO MUNICIPAL ELABORÓ	 _____ LIC. LUIS VÍCTOR HUGO SALGADO DELGADILLO SÍNDICO MUNICIPAL Vo. Bo.	 _____ LIC. GABRIELA LÓPEZ Y LÓPEZ CONTRALORA MUNICIPAL REVISÓ
--	--	--	---

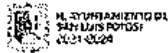
Fecha de Póliza	Número de Cheque	RFC	Nombre del prestador del servicio profesional	Núm. de Factura	Fecha de Comprobante	Descripción del servicio prestado	Importe	Comentarios
25/02/2022	866705	ACGJ680130R11	JUAN ANGEL ARROYO GARCIA	AA45CTA6	10/01/2022	COMISIONES AREA DE INSPECCION 16 AL 31 DE DICIEMBRE 2021	2,320.99	
25/02/2022	866756	ACGJ500130R11	JUAN ANGEL ARROYO GARCIA	CAED38A7	24/01/2022	COMISIONES AREA DE INSPECCION 03 AL 14 ENERO 2022	3,257.02	
25/02/2022	866756	ACGJ680130R11	JUAN ANGEL ARROYO GARCIA	CA90423	09/02/2022	COMISIONES AREA DE INSPECCION 17 AL 31 ENERO 2022	1,695.29	
25/02/2022	866756	TEMF5505142T5	FERNANDO TENORIO MEDINA	P2PE2230	10/01/2022	COMISIONES AREA DE INSPECCION 16 AL 31 DE DICIEMBRE 2021	5,233.96	
25/02/2022	866775	OATN950818S19	NAPOLION ALEJANDRO ORANTES TAPIA	C313A66F	11/01/2022	COMISIONES AREA DE INSPECCION 16 AL 31 DE DICIEMBRE 2021	8,969.85	
25/02/2022	866774	OATN950818S19	NAPOLION ALEJANDRO ORANTES TAPIA	E81821A2	24/01/2022	COMISIONES AREA DE INSPECCION 03 AL 14 ENERO 2022	19,658.25	
25/02/2022	866774	OATN950818S19	NAPOLION ALEJANDRO ORANTES TAPIA	DB889E70	08/02/2022	COMISIONES AREA DE INSPECCION 17 AL 31 ENERO 2022	9,932.96	
25/02/2022	866776	MEOS650404F9A	STEPHANIA MEXQUITIC ORTIZ	AAA178B5	10/01/2022	COMISIONES AREA DE INSPECCION 16 AL 31 DE DICIEMBRE 2021	1,966.48	
25/02/2022	866774	MEOS650404F9A	STEPHANIA MEXQUITIC ORTIZ	AAA186C7	21/01/2022	COMISIONES AREA DE INSPECCION 03 AL 14 ENERO 2022	7,672.07	
25/02/2022	866776	MEOS650404F9A	STEPHANIA MEXQUITIC ORTIZ	AAA14C80	08/02/2022	COMISIONES AREA DE INSPECCION 17 AL 31 ENERO 2022	2,378.25	
25/02/2022	866778	LOMX940930S67	XIOMARA MONSERRAT LOREDO MUÑOZ	FR250648	11/01/2022	COMISIONES AREA DE INSPECCION 16 AL 31 DE DICIEMBRE 2021	3,221.09	
25/02/2022	866778	LOMX940930S67	XIOMARA MONSERRAT LOREDO MUÑOZ	50CF2865	24/01/2022	COMISIONES AREA DE INSPECCION 03 AL 14 ENERO 2022	2,560.05	
25/02/2022	866774	LOMX940930S67	XIOMARA MONSERRAT LOREDO MUÑOZ	166265AA	08/02/2022	COMISIONES AREA DE INSPECCION 17 AL 31 ENERO 2022	5,390.40	
25/02/2022	866779	GOMS840810S67	SAUL GLORIA MENDEZ	8778F3EF	11/01/2022	COMISIONES AREA DE INSPECCION 16 AL 31 DE DICIEMBRE 2021	2,204.60	
25/02/2022	866778	GOMS840810S67	SAUL GLORIA MENDEZ	3518750F	24/01/2022	COMISIONES AREA DE INSPECCION 03 AL 14 ENERO 2022	2,464.25	
25/02/2022	866778	GOMS840810S67	SAUL GLORIA MENDEZ	33BE0889	08/02/2022	COMISIONES AREA DE INSPECCION 17 AL 31 ENERO 2022	284.89	
25/02/2022	866780	HEBG670204P3A	JOSE GERARDO HERNANDEZ BRAVO	AAA134D1	11/01/2022	COMISIONES AREA DE INSPECCION 16 AL 31 DE DICIEMBRE 2021	3,788.81	
25/02/2022	866780	HEBG670204P3A	JOSE GERARDO HERNANDEZ BRAVO	AAA191F5	21/01/2022	COMISIONES AREA DE INSPECCION 03 AL 14 ENERO 2022	2,893.08	
25/02/2022	866780	HEBG670204P3A	JOSE GERARDO HERNANDEZ BRAVO	AAA186F2	08/02/2022	COMISIONES AREA DE INSPECCION 17 AL 31 ENERO 2022	1,840.64	
25/02/2022	866781	HEP17510061R9	JOSE JUAN HERNANDEZ PATRO	3485C2AF	10/01/2022	COMISIONES AREA DE INSPECCION 16 AL 31 DE DICIEMBRE 2021	1,966.51	
25/02/2022	866781	HEP17510061R9	JOSE JUAN HERNANDEZ PATRO	ECAS173C	24/01/2022	COMISIONES AREA DE INSPECCION 03 AL 14 ENERO 2022	2,940.24	
25/02/2022	866781	HEP17510061R9	JOSE JUAN HERNANDEZ PATRO	C3C38C9A	08/02/2022	COMISIONES AREA DE INSPECCION 17 AL 31 ENERO 2022	2,969.69	
25/02/2022	866782	PAG9010064K1	IVAN PADILLA GLORIA	4810E2F3	11/01/2022	COMISIONES AREA DE INSPECCION 16 AL 31 DE DICIEMBRE 2021	5,283.60	
25/02/2022	866782	PAG9010064K1	IVAN PADILLA GLORIA	23A925CF	24/01/2022	COMISIONES AREA DE INSPECCION 03 AL 14 ENERO 2022	3,054.23	
25/02/2022	866782	PAG9010064K1	IVAN PADILLA GLORIA	B8AC6F63	18/02/2022	COMISIONES AREA DE INSPECCION 17 AL 31 ENERO 2022	1,274.62	
25/02/2022	866783	MAYM941205E68	MIRNA EL OISA MATA VAL TIERRA	D187A776	17/02/2022	COMISIONES AREA DE INSPECCION DEL 10 AL 31 DE DICIEMBRE DEL 2021	3,475.05	
25/02/2022	866783	MAYM941205E68	MIRNA EL OISA MATA VAL TIERRA	49	17/02/2022	COMISIONES AREA DE INSPECCION DEL 3 AL 13 DE ENERO DEL 2022	1,783.63	
25/02/2022	866783	MAYM941205E68	MIRNA EL OISA MATA VAL TIERRA	50	18/02/2022	COMISIONES AREA DE INSPECCION 17 AL 31 ENERO 2022	17,591.81	
28/02/2022	866657	TEMF5505142T5	FERNANDO TENORIO MEDINA	190	28/02/2022	COMISIONES AREA DE INSPECCION 17 AL 31 ENERO 2022	1,009.61	
28/02/2022	866657	TEMF5505142T5	FERNANDO TENORIO MEDINA	188	28/02/2022	COMISIONES AREA DE INSPECCION 03 AL 14 ENERO 2022	817.04	
07/03/2022	866892	JRR740323746	RODOLFO EDUARDO JIMENEZ RANGEL	268	28/02/2022	ASESORIA EN MATERIA LABORAL	47,700.00	
23/03/2022	867059	GOM9540810S67	SAUL GLORIA MENDEZ	9D3837F6	12/02/2022	COMISIONES AREA DE INSPECCION DEL 01 AL 15 FEB 2022	494.31	
23/03/2022	867075	MAYM941205E68	MIRNA EL OISA MATA VAL TIERRA	CE446E8A	02/03/2022	COMISIONES AREA DE INSPECCION DEL 16 AL 28 FEB 2022	10,341.65	
23/03/2022	867056	GOM9540810S67	SAUL GLORIA MENDEZ	80979E0D	02/03/2022	COMISIONES AREA DE INSPECCION DEL 16 AL 28 FEB 2022	2,136.35	
23/03/2022	867075	MAYM941205E68	MIRNA EL OISA MATA VAL TIERRA	27412857	20/02/2022	COMISIONES AREA DE INSPECCION DEL 01 AL 15 FEB 2022	2,816.98	
23/03/2022	867048	HEBG670204P3A	JOSE GERARDO HERNANDEZ BRAVO	AAA138D0	21/02/2022	COMISIONES AREA DE INSPECCION DEL 01 AL 15 FEB 2022	2,690.35	
23/03/2022	867049	HEBG670204P3A	JOSE GERARDO HERNANDEZ BRAVO	AAA117C1	02/03/2022	COMISIONES AREA DE INSPECCION DEL 16 AL 28 FEB 2022	2,334.93	
23/03/2022	867048	HEP17510061R9	JOSE JUAN HERNANDEZ PATRO	ECC0E259	20/02/2022	COMISIONES AREA DE INSPECCION DEL 01 AL 15 FEB 2022	5,201.94	
23/03/2022	867049	HEP17510061R9	JOSE JUAN HERNANDEZ PATRO	B5535A67	03/03/2022	COMISIONES AREA DE INSPECCION DEL 16 AL 28 FEB 2022	2,150.22	
23/03/2022	867050	VAZ1952001HU5	JOSE LUIS VANCINI ZAPATA	0E6ACAD0	22/02/2022	COMISIONES AREA DE INSPECCION DEL 01 AL 15 FEB 2022	3,199.47	
23/03/2022	867050	VAZ1952001HU5	JOSE LUIS VANCINI ZAPATA	43C9D0A9	03/03/2022	COMISIONES AREA DE INSPECCION DEL 16 AL 28 FEB 2022	811.96	
23/03/2022	867051	ACGJ680130R11	JUAN ANGEL ARROYO GARCIA	1710146R	20/02/2022	COMISIONES AREA DE INSPECCION DEL 01 AL 15 FEB 2022	1,119.27	
23/03/2022	867051	ACGJ680130R11	JUAN ANGEL ARROYO GARCIA	228E0D03	03/03/2022	COMISIONES AREA DE INSPECCION DEL 16 AL 28 FEB 2022	7,259.66	
17/03/2022	867032	JRR740323746	RODOLFO EDUARDO JIMENEZ RANGEL	273	07/03/2022	ASESORIA Y TRAMITACION EN MATERIA LABORAL	47,700.00	
23/03/2022	867043	PAG9010064K1	IVAN PADILLA GLORIA	AC80D9D0	21/02/2022	COMISIONES AREA DE INSPECCION DEL 01 AL 15 FEB 2022	8,791.39	
23/03/2022	867043	PAG9010064K1	IVAN PADILLA GLORIA	1E1E9E63	02/03/2022	COMISIONES AREA DE INSPECCION DEL 16 AL 28 FEB 2022	489.57	
23/03/2022	867067	LOMX940930S67	XIOMARA MONSERRAT LOREDO MUÑOZ	50964903	21/02/2022	COMISIONES AREA DE INSPECCION DEL 01 AL 15 FEB 2022	3,777.55	
23/03/2022	867067	LOMX940930S67	XIOMARA MONSERRAT LOREDO MUÑOZ	FE23E927	08/03/2022	COMISIONES AREA DE INSPECCION DEL 16 AL 28 FEB 2022	13,410.88	
23/03/2022	867068	MEOS650404F9A	STEPHANIA MEXQUITIC ORTIZ	AAA180E0	21/02/2022	COMISIONES AREA DE INSPECCION DEL 01 AL 15 FEB 2022	2,890.98	
23/03/2022	867068	MEOS650404F9A	STEPHANIA MEXQUITIC ORTIZ	AAA15374	08/03/2022	COMISIONES AREA DE INSPECCION DEL 16 AL 28 FEB 2022	1,986.62	
23/03/2022	867070	OATN950818S19	NAPOLION ALEJANDRO ORANTES TAPIA	6185EA4C	08/03/2022	COMISIONES AREA DE INSPECCION DEL 16 AL 28 FEB 2022	11,794.68	
23/03/2022	867070	OATN950818S19	NAPOLION ALEJANDRO ORANTES TAPIA	789AF481	21/02/2022	COMISIONES AREA DE INSPECCION DEL 16 AL 28 FEB 2022	8,621.24	
28/03/2022	867157	HEBR820202837	ROBERTO DANTE HERNANDEZ BERNAL	E028A3EF	10/02/2022	DICTAMEN PARCIAL GRAFOSCOPIA EXP 6817/021	8,380.00	
28/03/2022	867157	HEBR820202837	ROBERTO DANTE HERNANDEZ BERNAL	8B88C8F8	10/02/2022	DICTAMEN PARCIAL GRAFOSCOPIA EXP 6342019/05	7,420.00	
28/03/2022	867157	HEBR820202837	ROBERTO DANTE HERNANDEZ BERNAL	C858F8C0	31/01/2022	DICTAMEN PARCIAL GRAFOSCOPIA EXP 7142/021	15,360.00	
28/03/2022	867157	HEBR820202837	ROBERTO DANTE HERNANDEZ BERNAL	B38E42CC	31/01/2022	DICTAMEN PARCIAL GRAFOSCOPIA EXP 5732/021	15,360.00	
28/03/2022	867157	HEBR820202837	ROBERTO DANTE HERNANDEZ BERNAL	B2C5A6E8	20/08/1993	DICTAMEN PARCIAL GRAFOSCOPIA EXP 6902/019	18,480.00	
28/03/2022	867157	HEBR820202837	ROBERTO DANTE HERNANDEZ BERNAL	3C14D770	31/01/2022	DICTAMEN PARCIAL GRAFOSCOPIA EXP 9107/016	15,360.00	
14/03/2022	866877	SASY851121NR0	YANDIRA SANDOVAL SANCHEZ	AAA17E01	10/03/2022	CONFERENCIA POLITICAS PUBLICAS A FAVOR DE LA CALIDAD	16,020.00	
31/03/2022	867280	HEG888071R2P5	EDUARDO HERNANDEZ GUERRERO	D92854A1	02/03/2022	SERVICIO DE JUICIO JUEGOS CONADE 2022	70,000.01	
21/04/2022	867418	VAZ1952001HU5	JOSE LUIS VANCINI ZAPATA	52D7708A	05/04/2022	COMISIONES CORRESPONDIENTES AL AREA DE INSPECCION DEL 16 AL 31 DE MARZO DEL 2022	3,341.78	
21/04/2022	867413	PAG9010064K1	IVAN PADILLA GLORIA	26C1AD37	05/04/2022	COMISIONES CORRESPONDIENTES AL AREA DE INSPECCION DEL 16 AL 31 DE MARZO DEL 2022	7,270.22	
21/04/2022	867417	ACGJ680130R11	JUAN ANGEL ARROYO GARCIA	880E0615	04/04/2022	COMISIONES CORRESPONDIENTES AL AREA DE INSPECCION DEL 16 AL 31 DE MARZO DEL 2022	6,048.73	
21/04/2022	867419	GOM9540810S67	SAUL GLORIA MENDEZ	8E295972	05/04/2022	COMISIONES CORRESPONDIENTES AL AREA DE INSPECCION DEL 16 AL 31 DE MARZO DEL 2022	2,667.21	
21/04/2022	867414	HEBG670204P3A	JOSE GERARDO HERNANDEZ BRAVO	AAA181E9	05/04/2022	COMISIONES CORRESPONDIENTES AL AREA DE INSPECCION DEL 16 AL 31 DE MARZO DEL 2022	4,035.19	
21/04/2022	867415	HEP17510061R9	JOSE JUAN HERNANDEZ PATRO	8386C803	04/04/2022	COMISIONES CORRESPONDIENTES AL AREA DE INSPECCION DEL 16 AL 31 DE MARZO DEL 2022	3,638.84	
21/04/2022	867420	LOMX940930S67	XIOMARA MONSERRAT LOREDO MUÑOZ	1665D463	05/04/2022	COMISIONES CORRESPONDIENTES AL AREA DE INSPECCION DEL 16 AL 31 DE MARZO DEL 2022	8,528.95	
21/04/2022	867420	MAYM941205E68	MIRNA EL OISA MATA VAL TIERRA	8D5E612D	05/04/2022	COMISIONES CORRESPONDIENTES AL AREA DE INSPECCION DEL 16 AL 31 DE MARZO DEL 2022	8,528.55	
21/04/2022	867420	MEOS650404F9A	STEPHANIA MEXQUITIC ORTIZ	AAA1E515	05/04/2022	COMISIONES CORRESPONDIENTES AL AREA DE INSPECCION DEL 16 AL 31 DE MARZO DEL 2022	4,173.64	
21/04/2022	867418	OATN950818S19	NAPOLION ALEJANDRO ORANTES TAPIA	DDA50223	05/04/2022	COMISIONES CORRESPONDIENTES AL AREA DE INSPECCION DEL 16 AL 31 DE MARZO DEL 2022	4,567.98	
21/04/2022	867417	ACGJ680130R11	JUAN ANGEL ARROYO GARCIA	2AAC2650	18/03/2022	COMISIONES CORRESPONDIENTES AL AREA DE INSPECCION DEL 01 AL 15 DE MARZO DEL 2022	8,581.58	
21/04/2022	867419	GOM9540810S67	SAUL GLORIA MENDEZ	C8803C00	18/03/2022	COMISIONES CORRESPONDIENTES AL AREA DE INSPECCION DEL 01 AL 15 DE MARZO DEL 2022	2,588.77	
21/04/2022	867414	HEBG670204P3A	JOSE GERARDO HERNANDEZ BRAVO	AAA18C50	18/03/2022	COMISIONES CORRESPONDIENTES AL AREA DE INSPECCION DEL 01 AL 15 DE MARZO DEL 2022	6,633.14	
21/04/2022	867415	HEP17510061R9	JOSE JUAN HERNANDEZ PATRO	42D68197	18/03/2022	COMISIONES CORRESPONDIENTES AL AREA DE INSPECCION DEL 01 AL 15 DE MARZO DEL 2022	11,260.35	
21/04/2022	867421	LOMX940930S67	XIOMARA MONSERRAT LOREDO MUÑOZ	4C45A8C9	18/03/2022	COMISIONES CORRESPONDIENTES AL AREA DE INSPECCION DEL 01 AL 15 DE MARZO DEL 2022	13,136.54	



MUNICIPIO DE SAN LUIS POTOSÍ, S.L.P.
Reporte de la contratación de servicios profesionales por honorarios
Del 01 de enero al 31 de diciembre de 2022

Table with columns: Fecha de Pago, Número de Cheque, RFC, Nombre del prestatador del servicio profesional, N°m. de Factura, Fecha de Comprobante, Descripción del servicio prestado, Importe, Comentarios. Contains 100 rows of financial and service records.

000175



MUNICIPIO DE SAN LUIS POTOSÍ, S.L.P.
Reporte de la contratación de servicios profesionales por honorarios
Del 01 de enero al 31 de diciembre de 2022

Anexo AICO-07

Fecha de Póliza	Número de Cheque	RFC	Nombre del prestador del servicio profesional	Núm. de Factura	Fecha de Comprobante	Descripción del servicio prestado	Importe	Comentarios
08/09/2022	B70500	GOM9408103V7	SAUL GLORIA MENDEZ	10A8E283	03/09/2022	COMISIONES AREA DE INSPECCION DEL 01 AL 15 DE JULIO DEL 2022	61.20	
08/09/2022	B70490	HEB6670204P3A	JOSE GERARDO HERNANDEZ BRAVO	AAA1F7AA	03/09/2022	COMISIONES AREA DE INSPECCION DEL 01 AL 15 DE JULIO DEL 2022	3,194.55	
08/09/2022	B70492	HEP J7510061R9	JOSE JUAN HERNANDEZ PATINO	F1237971	03/09/2022	COMISIONES AREA DE INSPECCION DEL 01 AL 15 DE JULIO DEL 2022	3,974.88	
08/09/2022	B70504	LOMX940930SG7	XIOMARA MONSERRAT LOREDO MUÑOZ	7180B347	03/09/2022	COMISIONES AREA DE INSPECCION DEL 01 AL 15 DE JULIO DEL 2022	3,956.96	
08/09/2022	B70496	MAVM941205BE8	MIRNA ELOISA MATA VALTIERRA	80FC6918	03/09/2022	COMISIONES AREA DE INSPECCION DEL 01 AL 15 DE JULIO DEL 2022	16,779.71	
08/09/2022	B70502	MEOS950604F9A	STEPHANIA MEXQUITIC ORTIZ	AAA1CC22	03/09/2022	COMISIONES AREA DE INSPECCION DEL 01 AL 15 DE JULIO DEL 2022	3,133.35	
08/09/2022	B70498	DATN950818S19	NAPOLEON ALEJANDRO ORANTES TAPIA	00301557	03/09/2022	COMISIONES AREA DE INSPECCION DEL 01 AL 15 DE JULIO DEL 2022	485.69	
08/09/2022	B70489	PAG9010064K1	IVAN PADILLA GLORIA	9887489C	03/09/2022	COMISIONES AREA DE INSPECCION DEL 01 AL 15 DE JULIO DEL 2022	16,572.38	
08/09/2022	B70496	FOVF9404138L4	FRANCISCO ALEJANDRO FLORES VIDAL	3836E88C	03/09/2022	COMISIONES AREA DE INSPECCION DEL 01 AL 15 DE JULIO DEL 2022	18,411.05	
08/09/2022	B70495	AOG J680130R11	JUAN ANGEL ARROYO GARCIA	CE70C440	03/09/2022	COMISIONES AREA DE INSPECCION DEL 01 AL 15 DE JULIO DEL 2022	17,409.00	
08/09/2022	B70501	GOM9408103V7	SAUL GLORIA MENDEZ	E9851C0B	03/09/2022	COMISIONES AREA DE INSPECCION DEL 01 AL 15 DE JULIO DEL 2022	2,571.08	
08/09/2022	B70493	HEP J7510061R9	JOSE JUAN HERNANDEZ PATINO	SCFAE3C7	03/09/2022	COMISIONES AREA DE INSPECCION DEL 01 AL 15 DE JULIO DEL 2022	5,165.64	
08/09/2022	B70505	LOMX940930SG7	XIOMARA MONSERRAT LOREDO MUÑOZ	1FAB72D3	03/09/2022	COMISIONES AREA DE INSPECCION DEL 01 AL 15 DE JULIO DEL 2022	4,408.23	
08/09/2022	B70497	MAVM941205BE8	MIRNA ELOISA MATA VALTIERRA	6E18A06F	03/09/2022	COMISIONES AREA DE INSPECCION DEL 01 AL 15 DE JULIO DEL 2022	18,307.39	
08/09/2022	B70503	MEOS950604F9A	STEPHANIA MEXQUITIC ORTIZ	AAA1435C	03/09/2022	COMISIONES AREA DE INSPECCION DEL 01 AL 15 DE JULIO DEL 2022	2,264.24	
08/09/2022	B70491	HEB6670204P3A	JOSE GERARDO HERNANDEZ BRAVO	AAA1EC73	03/09/2022	COMISIONES AREA DE INSPECCION DEL 01 AL 15 DE JULIO DEL 2022	4,237.70	
08/09/2022	B70499	DATN950818S19	NAPOLEON ALEJANDRO ORANTES TAPIA	AC79987C	03/09/2022	COMISIONES AREA DE INSPECCION DEL 01 AL 15 DE JULIO DEL 2022	6,264.75	
08/09/2022	B70489	PAG9010064K1	IVAN PADILLA GLORIA	9E956C37	03/09/2022	COMISIONES AREA DE INSPECCION DEL 01 AL 15 DE JULIO DEL 2022	6,397.15	
08/09/2022	B70487	FOVF9404138L4	FRANCISCO ALEJANDRO FLORES VIDAL	765E33CA	03/09/2022	COMISIONES AREA DE INSPECCION DEL 01 AL 15 DE JULIO DEL 2022	1,731.77	
20/07/2022	989754	JRR740323746	RODOLFO EDUARDO JIMENEZ RANGEL	287	27/06/2022	ASESORIA Y TRAMITACION EN MATERIA LABORAL	47,700.00	
19/07/2022	869894	ROM1510515863	LUISA DE MONTSERRAT RODRIGUEZ MUNIZ	ED55538B	07/06/2022	SERVICIOS PROFESIONALES PARA LA PRESTACION DE ESPECTACULO	2,660.00	
27/06/2022	869551	HEB6650406JTB	ESU MIRESPAN HERNANDEZ RIVERA	13A50080	17/06/2022	SERVICIOS PROFESIONALES PARA TALLER	3,392.00	
31/08/2022	B70789	DICM8409174V8	MELBA REBECA RENE DIAZ DE LEON CASTILLO	8E85E6F5	02/07/2022	SERVICIOS PROFESIONALES PARA UN CICLO DE CHARLA	7,632.00	
06/03/2022	B70484	TOAS620917P42	STARENKA NALLELY TORRES DEL ANGEL	202AC609	16/06/2022	SERVICIOS PROFESIONALES PARA 2 PRESENTACIONES ESCENICAS	10,812.00	
16/08/2022	B70576	JRR740323746	RODOLFO EDUARDO JIMENEZ RANGEL	292	25/07/2022	ASESORIA Y TRAMITACION EN MATERIA LABORAL	47,700.00	
16/08/2022	B70574	ZOFR750207RL3	RITA ANABEL ZORRILLA FRANCO	ZD617790	07/07/2022	SERVICIOS PROFESIONALES PARA TALLER	6,602.14	
04/08/2022	B70226	LECA61112685	NOE LECHUGA GONZALEZ	A220	01/07/2022	SERVICIOS PROFESIONALES PARA 3 PRESTACIONES	73,776.00	
22/05/2022	B71537	MAVM941205BE8	MIRNA ELOISA MATA VALTIERRA	EA419F72	18/08/2022	COMISIONES AREA DE INSPECCION DEL 01 AL 15 DE AGOSTO DEL 2022	14,678.90	
22/05/2022	B71536	MAVM941205BE8	MIRNA ELOISA MATA VALTIERRA	BE1FCB86	05/08/2022	COMISIONES AREA DE INSPECCION DEL 16 AL 31 DE AGOSTO DEL 2022	37,890.25	
23/09/2022	B71588	QATN950818S19	NAPOLEON ALEJANDRO ORANTES TAPIA	DA4DF80A	19/08/2022	COMISIONES AREA DE INSPECCION DEL 01 AL 15 DE AGOSTO DEL 2022	15,004.03	
23/09/2022	B71589	FOVF9404138L4	FRANCISCO ALEJANDRO FLORES VIDAL	BD6606EC	18/08/2022	COMISIONES AREA DE INSPECCION DEL 01 AL 15 DE AGOSTO DEL 2022	1,863.43	
23/09/2022	B71590	PAG9010064K1	IVAN PADILLA GLORIA	86E6F169	18/08/2022	COMISIONES AREA DE INSPECCION DEL 01 AL 15 DE AGOSTO DEL 2022	24,339.63	
23/09/2022	B71591	MEOS950604F9A	STEPHANIA MEXQUITIC ORTIZ	AAA186A7	19/08/2022	COMISIONES AREA DE INSPECCION DEL 01 AL 15 DE AGOSTO DEL 2022	5,143.29	
23/09/2022	B71592	LOMX940930SG7	XIOMARA MONSERRAT LOREDO MUÑOZ	GA00C20EC	19/08/2022	COMISIONES AREA DE INSPECCION DEL 01 AL 15 DE AGOSTO DEL 2022	28,209.61	
23/09/2022	B71593	HEP J7510061R9	JOSE JUAN HERNANDEZ PATINO	DB00C01C	18/08/2022	COMISIONES AREA DE INSPECCION DEL 01 AL 15 DE AGOSTO DEL 2022	18,580.13	
23/09/2022	B71594	HEB6670204P3A	JOSE GERARDO HERNANDEZ BRAVO	AAA12871	19/08/2022	COMISIONES AREA DE INSPECCION DEL 01 AL 15 DE AGOSTO DEL 2022	20,345.28	
23/09/2022	B71595	GOM9408103V7	SAUL GLORIA MENDEZ	F1617A42	19/08/2022	COMISIONES AREA DE INSPECCION DEL 01 AL 15 DE AGOSTO DEL 2022	18,610.00	
23/09/2022	B71696	AOG J680130R11	JUAN ANGEL ARROYO GARCIA	8621841D	18/08/2022	COMISIONES AREA DE INSPECCION DEL 01 AL 15 DE AGOSTO DEL 2022	4,975.26	
23/09/2022	B71597	FOVF9404138L4	FRANCISCO ALEJANDRO FLORES VIDAL	AB518218	06/08/2022	COMISIONES AREA DE INSPECCION DEL 16 AL 31 DE AGOSTO DEL 2022	16,880.85	
23/09/2022	B71598	PAG9010064K1	IVAN PADILLA GLORIA	8F9EA73A	06/08/2022	COMISIONES AREA DE INSPECCION DEL 16 AL 31 DE AGOSTO DEL 2022	10,839.89	
23/09/2022	B71699	DATN950818S19	NAPOLEON ALEJANDRO ORANTES TAPIA	8B956663	06/08/2022	COMISIONES AREA DE INSPECCION DEL 16 AL 31 DE AGOSTO DEL 2022	13,028.33	
23/09/2022	B71600	MEOS950604F9A	STEPHANIA MEXQUITIC ORTIZ	AAA166A1	05/08/2022	COMISIONES AREA DE INSPECCION DEL 16 AL 31 DE AGOSTO DEL 2022	8,839.80	
23/09/2022	B71601	LOMX940930SG7	XIOMARA MONSERRAT LOREDO MUÑOZ	88AD18E7	07/08/2022	COMISIONES AREA DE INSPECCION DEL 16 AL 31 DE AGOSTO DEL 2022	27,566.55	
23/09/2022	B71602	HEP J7510061R9	JOSE JUAN HERNANDEZ PATINO	51FD81FC	05/08/2022	COMISIONES AREA DE INSPECCION DEL 16 AL 31 DE AGOSTO DEL 2022	28,793.53	
23/09/2022	B71603	HEB6670204P3A	JOSE GERARDO HERNANDEZ BRAVO	AAA138D4	03/08/2022	COMISIONES AREA DE INSPECCION DEL 16 AL 31 DE AGOSTO DEL 2022	3,971.67	
23/09/2022	B71604	GOM9408103V7	SAUL GLORIA MENDEZ	A2941D79	06/08/2022	COMISIONES AREA DE INSPECCION DEL 16 AL 31 DE AGOSTO DEL 2022	10,364.34	
23/09/2022	B71605	AOG J680130R11	JUAN ANGEL ARROYO GARCIA	A4887337	05/08/2022	COMISIONES AREA DE INSPECCION DEL 16 AL 31 DE AGOSTO DEL 2022	11,866.69	
23/09/2022	B71754	JRR740323746	RODOLFO EDUARDO JIMENEZ RANGEL	300	28/08/2022	ASESORIA Y TRAMITACION EN MATERIA LABORAL	47,700.00	
12/05/2022	B71208	JRR740323746	RODOLFO EDUARDO JIMENEZ RANGEL	297	26/08/2022	ASESORIA Y TRAMITACION EN MATERIA LABORAL	47,700.00	
07/08/2022	B71190	GAZ8861108292	IVETTE JANIN GARCIN ZAVALA	2E170105	22/08/2022	MURAL Y TALLER COMUNITARIO PARA INSTANCIA DE LAS MUJERES	47,700.00	
02/08/2022	B71122	AEZFB21229F28	FELIPE ANTONIO ARREDONDO ZAMARRIPA	27EC905F	07/07/2022	ANTICIPO DE UN SERVICIO PROFESIONAL DE TALLER	11,819.00	
18/11/2022	B72337	MAVM941205BE8	MIRNA ELOISA MATA VALTIERRA	B473D03B	18/09/2022	COMISIONES AREA DE INSPECCION DEL 01 AL 15 DE SEPTIEMBRE DEL 2022	65,298.00	
18/10/2022	B72256	HEP J7510061R9	JOSE JUAN HERNANDEZ PATINO	1A732A5D	04/10/2022	COMISIONES AREA DE INSPECCION DEL 19 AL 30 DE SEPTIEMBRE DEL 2022	16,631.53	
18/10/2022	B72255	HEB6670204P3A	JOSE GERARDO HERNANDEZ BRAVO	AAA18C66	04/10/2022	COMISIONES AREA DE INSPECCION DEL 19 AL 30 DE SEPTIEMBRE DEL 2022	5,214.23	
19/10/2022	B72233	FOVF9404138L4	FRANCISCO ALEJANDRO FLORES VIDAL	80110D89	05/10/2022	COMISIONES AREA DE INSPECCION DEL 19 AL 30 DE SEPTIEMBRE DEL 2022	12,023.75	
19/10/2022	B72334	FOVF9404138L4	FRANCISCO ALEJANDRO FLORES VIDAL	76DA9B76	20/09/2022	COMISIONES AREA DE INSPECCION DEL 01 AL 15 DE SEPTIEMBRE DEL 2022	8,197.71	
19/10/2022	B72262	AOG J680130R11	JUAN ANGEL ARROYO GARCIA	995D018A	04/10/2022	COMISIONES AREA DE INSPECCION DEL 19 AL 30 DE SEPTIEMBRE DEL 2022	12,571.71	
19/10/2022	B72340	HEP J7510061R9	JOSE JUAN HERNANDEZ PATINO	E48D0191	20/09/2022	COMISIONES AREA DE INSPECCION DEL 01 AL 15 DE SEPTIEMBRE DEL 2022	8,197.71	
19/10/2022	B72312	GOM9408103V7	SAUL GLORIA MENDEZ	8DC81D6B	04/10/2022	COMISIONES AREA DE INSPECCION DEL 19 AL 30 DE SEPTIEMBRE DEL 2022	25,886.89	
19/10/2022	B72395	GOM9408103V7	SAUL GLORIA MENDEZ	C6C17985	20/09/2022	COMISIONES AREA DE INSPECCION DEL 01 AL 15 DE SEPTIEMBRE DEL 2022	8,894.38	
19/10/2022	B72313	MEOS950604F9A	STEPHANIA MEXQUITIC ORTIZ	AAA1A89D	04/10/2022	COMISIONES AREA DE INSPECCION DEL 19 AL 30 DE SEPTIEMBRE DEL 2022	10,454.65	
19/10/2022	B72333	MEOS950604F9A	STEPHANIA MEXQUITIC ORTIZ	AAA1E2BA	20/09/2022	COMISIONES AREA DE INSPECCION DEL 01 AL 15 DE SEPTIEMBRE DEL 2022	5,591.18	
19/10/2022	B72335	PAG9010064K1	IVAN PADILLA GLORIA	B1901C4D	20/09/2022	COMISIONES AREA DE INSPECCION DEL 01 AL 15 DE SEPTIEMBRE DEL 2022	11,471.17	
19/10/2022	B72332	LOMX940930SG7	XIOMARA MONSERRAT LOREDO MUÑOZ	8F28FB9D	20/09/2022	COMISIONES AREA DE INSPECCION DEL 01 AL 15 DE SEPTIEMBRE DEL 2022	33,410.19	
18/10/2022	B72327	LOMX940930SG7	XIOMARA MONSERRAT LOREDO MUÑOZ	EABD04D6	08/10/2022	COMISIONES AREA DE INSPECCION DEL 19 AL 30 DE SEPTIEMBRE DEL 2022	19,151.73	
18/10/2022	B72338	HEB6670204P3A	JOSE GERARDO HERNANDEZ BRAVO	AAA103A5	18/09/2022	COMISIONES AREA DE INSPECCION DEL 01 AL 15 DE SEPTIEMBRE DEL 2022	3,684.08	
18/10/2022	B72336	DATN950818S19	NAPOLEON ALEJANDRO ORANTES TAPIA	8F4380E0	18/09/2022	COMISIONES AREA DE INSPECCION DEL 01 AL 15 DE SEPTIEMBRE DEL 2022	10,588.92	
17/10/2022	B72177	CASN511031GV7	NEMESIO CAMPOS SANCHEZ	DA873B9C	28/08/2022	SERVICIOS PROFESIONALES	11,105.57	
04/10/2022	B71873	TOAS820617P42	STARENKA NALLELY TORRES DEL ANGEL	4EAT7F92	30/08/2022	SERVICIOS PROFESIONALES PARA 2 PRESENTACIONES ESCENICAS	28,256.00	
04/10/2022	B71906	GAZ8861108292	IVETTE JANIN GARCIN ZAVALA	503D6582	14/09/2022	MURAL Y TALLER COMUNITARIO PARA INSTANCIA DE LAS MUJERES BUENOS AIRES	21,624.00	
04/10/2022	B71876	GAZ8861108292	IVETTE JANIN GARCIN ZAVALA	21931115	14/09/2022	CONCLUSION DE MURAL Y TALLER PARA INSTANCIA DE MUJERES EN COL FIRULES	11,819.00	
19/10/2022	B72247	GAZ8861108292	IVETTE JANIN GARCIN ZAVALA	5D458C89	20/09/2022	MURAL Y TALLER COMUNITARIO PARA INSTANCIA DE MUJERES SLP	11,819.00	
28/10/2022	B72830	PAG9010064K1	IVAN PADILLA GLORIA	4E38A20F	18/10/2022	COMISIONES AREA DE INSPECCION DEL 19 AL 30 DE SEPTIEMBRE DEL 2022	10,563.01	
09/11/2022	B72872	TOAS820617P42	STARENKA NALLELY TORRES DEL ANGEL	770DF13A	13/10/2022	SERVICIO PROFESIONAL PARA PRESENTACION ESCENICA 06 DE SEPTIEMBRE DEL 2022	11,342.00	

000176

MUNICIPIO DE SAN LUIS POTOSÍ, S.L.P.
Reporte de la contratación de servicios profesionales por honorarios
Del 01 de enero al 31 de diciembre de 2022

Fecha de Póliza	Número de Cheque	RFC	Nombre del prestador del servicio profesional	Núm. de Factura	Fecha de Comprobante	Descripción del servicio prestado	Importe	Comentarios
01/11/2022	B72842	ROPH541028LP6	HECTOR I DEFONSO RODRIGUEZ PALOMARES	AAA181E5	22/08/2022	PRESENTACION DE LA ESTUDIANTINA POTOSINA SAN LUIS REY 10 EVENTOS	26 620.00	
01/11/2022	B72867	CAEN511021GV7	NEMESIO CAMPOS SANCHEZ	E26FECBB	06/10/2022	SERVICIOS PROFESIONALES TERCERA PARTE PARCIALIDAD TRES DE TRES	39 028.00	
01/11/2022	B72849	JRR740323746	RODOLFO EDUARDO JIMENEZ RANGEL	3D7	28/10/2022	ASESORIA Y TRAMITACION EN MATERIA LABORAL	47 700.00	
11/11/2022	B73144	AEZ9824228FZ8	FELIPE ANTONIO ARREDONDO ZAMARRIPA	08C61242	07/10/2022	2do PAGO DE SERVICIO PROFESIONAL	65 290.00	
17/11/2022	B73342	IAV75710028F5	TERESA ITAGUIRRE VILLASENOR	DC04468D	21/10/2022	SERVICIO PROFESIONAL PARA LLEVAR A CABO CONDUCCION Y ANIMACION EL 31 DE MAYO DEL 2022 PARA DIA D	8 860.00	
17/11/2022	B73334	GAZ891100292	IVETTE JANIN GARCIN ZAVALA	80C38C15	18/10/2022	CONCLUSION DE MURAL Y TALLER PARA INSTANCIA DE MUJERES EN COL DOS MIL	11 819.00	
17/11/2022	B73336	GAZ891100292	IVETTE JANIN GARCIN ZAVALA	D20A48EE	18/10/2022	MURAL 4 Y TALLER COMUNITARIO PARA INSTANCIA DE MUJERES EN SLP	11 819.00	
25/11/2022	B73667	PAG6010064K1	IVAN PADILLA GLORIA	048F0786	10/11/2022	COMISIONES AREA DE INSPECCION DEL 17 AL 31 DE OCTUBRE DEL 2022	7 116.59	
25/11/2022	B73668	DATN95081858B	NAPOLEON ALEJANDRO ORANTES TAPIA	B7B78F8C	08/11/2022	COMISIONES AREA DE INSPECCION DEL 17 AL 31 DE OCTUBRE DEL 2022	1 626.59	
25/11/2022	B73669	MEOS950604F9A	STEPHANIA MEXQUITIC ORTIZ	AAA146CD	08/11/2022	COMISIONES AREA DE INSPECCION DEL 17 AL 31 DE OCTUBRE DEL 2022	6 876.19	
25/11/2022	B73670	HEB7510061R9	JOSE JUAN HERNANDEZ PATINO	0EF170B8	08/11/2022	COMISIONES AREA DE INSPECCION DEL 17 AL 31 DE OCTUBRE DEL 2022	2 516.04	
25/11/2022	B73671	HEB0610204P3A	JOSE GERARDO HERNANDEZ BRAVO	AAA181E6	07/11/2022	COMISIONES AREA DE INSPECCION DEL 17 AL 31 DE OCTUBRE DEL 2022	2 798.85	
25/11/2022	B73672	GOM9409105V7	SAUL GLORIA MENDEZ	142A6539	18/11/2022	COMISIONES AREA DE INSPECCION DEL 17 AL 31 DE OCTUBRE DEL 2022	1 508.04	
25/11/2022	B73673	FOVF9404138L4	FRANCISCO ALEJANDRO FLORES VIDAL	82948541	07/11/2022	COMISIONES AREA DE INSPECCION DEL 17 AL 31 DE OCTUBRE DEL 2022	10 917.67	
25/11/2022	B73674	ACGJ880130R11	JUAN ANGEL ARROYO GARCIA	A76B846B	08/11/2022	COMISIONES AREA DE INSPECCION DEL 17 AL 31 DE OCTUBRE DEL 2022	4 966.51	
25/11/2022	B73675	PAG6010064K1	IVAN PADILLA GLORIA	86F72D75	01/10/2022	COMISIONES AREA DE INSPECCION DEL 03 AL 14 DE OCTUBRE DEL 2022	4 716.73	
18/10/2022	B73676	DATN95081858B	NAPOLEON ALEJANDRO ORANTES TAPIA	E1A69536	01/10/2022	COMISIONES AREA DE INSPECCION DEL 03 AL 14 DE OCTUBRE DEL 2022	13 176.56	
25/11/2022	B73699	LOM9409305G7	XOMARA MONSERRAT LOREDO MUÑOZ	41583126	23/11/2022	COMISIONES AREA DE INSPECCION DEL 16 AL 31 DE OCTUBRE DEL 2022	8 606.46	
25/11/2022	B73690	RUV0830903AE6	GERMAN RUIZ VILLALOBOS	58759AEE	23/11/2022	COMISIONES AREA DE INSPECCION DEL 17 AL 31 DE OCTUBRE DEL 2022	1 126.66	
25/11/2022	B73699	RUV0830903AE6	GERMAN RUIZ VILLALOBOS	844A5F05	23/11/2022	COMISIONES AREA DE INSPECCION DEL 03 AL 14 DE OCTUBRE DEL 2022	2 446.40	
25/11/2022	B73694	MAVM8412058E8	MIRNA ELOISA MATA VALTERRA	15994620	11/11/2022	COMISIONES AREA DE INSPECCION DEL 17 AL 31 DE OCTUBRE DEL 2022	4 206.94	
25/11/2022	B73695	MAVM8412058E8	MIRNA ELOISA MATA VALTERRA	12F8AF02	30/10/2022	COMISIONES AREA DE INSPECCION DEL 03 AL 14 DE OCTUBRE DEL 2022	7 682.16	
18/10/2022	B73730	ACGJ880130R11	JUAN ANGEL ARROYO GARCIA	58B78664	01/10/2022	COMISIONES AREA DE INSPECCION DEL 03 AL 14 DE OCTUBRE DEL 2022	2 813.45	
25/11/2022	B73731	FOVF9404138L4	FRANCISCO ALEJANDRO FLORES VIDAL	5037E780	07/11/2022	COMISIONES AREA DE INSPECCION DEL 03 AL 14 DE OCTUBRE DEL 2022	7 404.66	
25/11/2022	B73732	GOM9409105V7	SAUL GLORIA MENDEZ	29C62F78	18/11/2022	COMISIONES AREA DE INSPECCION DEL 03 AL 14 DE OCTUBRE DEL 2022	2 762.37	
25/11/2022	B73733	HEB0610204P3A	JOSE GERARDO HERNANDEZ BRAVO	AAA10FF6	17/11/2022	COMISIONES AREA DE INSPECCION DEL 03 AL 14 DE OCTUBRE DEL 2022	6 397.40	
25/11/2022	B73734	HEP7510061R9	JOSE JUAN HERNANDEZ PATINO	1A8CEB2A	01/10/2022	COMISIONES AREA DE INSPECCION DEL 03 AL 14 DE OCTUBRE DEL 2022	7 703.46	
25/11/2022	B73735	LOM9409305G7	XOMARA MONSERRAT LOREDO MUÑOZ	08A67088	01/10/2022	COMISIONES AREA DE INSPECCION DEL 03 AL 14 DE OCTUBRE DEL 2022	5 074.92	
25/11/2022	B73740	MEOS950604F9A	STEPHANIA MEXQUITIC ORTIZ	AAA1E1E9	30/10/2022	COMISIONES AREA DE INSPECCION DEL 03 AL 14 DE OCTUBRE DEL 2022	8 425.57	
01/11/2022	B74108	JRR740323746	RODOLFO EDUARDO JIMENEZ RANGEL	31D	24/11/2022	ASESORIA Y TRAMITACION EN MATERIA LABORAL	47 700.00	
08/11/2022	B74454	DIV5700509134	VICTOR MANUEL DIAZ SALAZAR	AAA1E241	01/11/2022	PRESENTACION MURAL	2 331.00	
14/11/2022	B74484	SAFO810412JX0	DANIELA KARINA SALDIerna PEDRAZA	76E12504	26/11/2022	SERVICIO PROFESIONAL PARA PASTORELA	43 405.00	
07/11/2022	B74267	AEZ9824228FZ8	FELIPE ANTONIO ARREDONDO ZAMARRIPA	F348FAD0	18/11/2022	SERVICIO PROFESIONAL PARA TALLER DE CARTONERIA Y JUGUETERIA TRADICIONAL EL 11 AL 17 DE NOVIEMBRE	36 040.00	
02/11/2022	B74988	JRR740323746	RODOLFO EDUARDO JIMENEZ RANGEL	313	08/11/2022	ASESORIA Y TRAMITACION EN MATERIA LABORAL	47 700.00	
20/11/2022	B74603	MAVM8412058E8	MIRNA ELOISA MATA VALTERRA	4C6604F5	08/11/2022	COMISIONES AREA DE INSPECCION DEL 01 DE NOVIEMBRE AL 05 DE DICIEMBRE DEL 2022	10 756.45	
20/11/2022	B74811	ACGJ880130R11	JUAN ANGEL ARROYO GARCIA	E09B28C9	08/11/2022	COMISIONES AREA DE INSPECCION DEL 01 DE NOVIEMBRE AL 05 DE DICIEMBRE DEL 2022	3 887.80	
20/11/2022	B74812	GOM9409105V7	SAUL GLORIA MENDEZ	89F89A1A	14/11/2022	COMISIONES AREA DE INSPECCION DEL 01 DE NOVIEMBRE AL 05 DE DICIEMBRE DEL 2022	7 334.03	
20/11/2022	B74813	DATN95081858B	NAPOLEON ALEJANDRO ORANTES TAPIA	9357E1E0	08/11/2022	COMISIONES AREA DE INSPECCION DEL 01 DE NOVIEMBRE AL 05 DE DICIEMBRE DEL 2022	7 988.58	
20/11/2022	B74814	PAG6010064K1	IVAN PADILLA GLORIA	09377888	08/11/2022	COMISIONES AREA DE INSPECCION DEL 01 DE NOVIEMBRE AL 05 DE DICIEMBRE DEL 2022	5 707.23	
20/11/2022	B74815	RUV0830903AE6	GERMAN RUIZ VILLALOBOS	180F8500	08/11/2022	COMISIONES AREA DE INSPECCION DEL 01 DE NOVIEMBRE AL 05 DE DICIEMBRE DEL 2022	5 707.23	
20/11/2022	B74816	FOVF9404138L4	FRANCISCO ALEJANDRO FLORES VIDAL	86F72D81	08/11/2022	COMISIONES AREA DE INSPECCION DEL 01 DE NOVIEMBRE AL 05 DE DICIEMBRE DEL 2022	16 372.90	
20/11/2022	B74817	HEB0610204P3A	JOSE GERARDO HERNANDEZ BRAVO	AAA188EF	08/11/2022	COMISIONES AREA DE INSPECCION DEL 01 DE NOVIEMBRE AL 05 DE DICIEMBRE DEL 2022	12 273.19	
20/11/2022	B74818	HEP7510061R9	JOSE JUAN HERNANDEZ PATINO	CFF50624	08/11/2022	COMISIONES AREA DE INSPECCION DEL 01 DE NOVIEMBRE AL 05 DE DICIEMBRE DEL 2022	10 644.82	
20/11/2022	B74819	LOM9409305G7	XOMARA MONSERRAT LOREDO MUÑOZ	F714749C	08/11/2022	COMISIONES AREA DE INSPECCION DEL 01 DE NOVIEMBRE AL 05 DE DICIEMBRE DEL 2022	8 184.07	
20/11/2022	B74820	MEOS950604F9A	STEPHANIA MEXQUITIC ORTIZ	AAA146D0	16/11/2022	COMISIONES AREA DE INSPECCION DEL 01 DE NOVIEMBRE AL 05 DE DICIEMBRE DEL 2022	3 961.10	
28/11/2022	B75569	ADM58312157Z2	SUSANA AROCHA CANTU MARTINEZ	8A8E14DE	02/11/2022	SERVICIOS PROFESIONALES PARA PRESENTACION EL 14 DE NOVIEMBRE DEL 2022	4 240.00	
28/11/2022	B75375	ROPH541028LP6	HECTOR I DEFONSO RODRIGUEZ PALOMARES	AAA18578	05/11/2022	SERVICIOS PROFESIONALES DE LA ESTUDIANTINA POTOSINA SAN LUIS REY EL 31, 23 Y 26 DE OCTUBRE 2 DE DA	18 900.00	
23/11/2022	B75029	GAZ891100292	IVETTE JANIN GARCIN ZAVALA	1A086022	14/08/2022	MURAL DENTRO DE INSTANCIA DE MUJERES EN SLP	13 091.00	
28/11/2022	B75427	GAZ891100292	IVETTE JANIN GARCIN ZAVALA	503770DA	08/11/2022	MURAL DENTRO DE INSTANCIA DE MUJERES EN SLP	13 091.00	

MTRO. ENRIQUE FRANCISCO
CARRANZO CEBALLOS
PRESIDENTE MUNICIPAL
AUTORIZO

C.P. ARTURO JAMES
NUNEZ
TESORERO MUNICIPAL
ELABORO

LIC. LUIS VICTOR HUGO
SALGADO DELGADILLO
SINDICO MUNICIPAL
Vo. Bo.

LIC. GABRIELA LOPEZ Y LOPEZ
CONTRALORA MUNICIPAL
REVISO