



POTOSÍ
PARA LOS POTOSINOS
GOBIERNO DEL ESTADO 2021-2027

CULTURA
SECRETARÍA DE CULTURA




INSTITUTO
POTOSINO DE
**BELLAS
ARTES**

Estados Financieros

Agosto

2022





POTOSÍ
PARA LOS POTOSINOS
GOBIERNO DEL ESTADO 2021-2027

CULTURA
SECRETARÍA DE CULTURA



INSTITUTO
POTOSINO DE
**BELLAS
ARTES**

DIRECCIÓN GENERAL
OFICIO No. IPBA-DG/647/22
San Luis Potosí, S.L.P. a 11 de noviembre de 2022


C.P. ALFREDO ARREDONDO OLIVARES
DIRECTOR DE CONTABILIDAD GUBERNAMENTAL
SECRETARÍA DE FINANZAS
PRESENTE.-

Por el presente me es grato saludarlo y hacerle llegar los informes financieros del Instituto Potosino de Bellas Artes bajo mi responsabilidad, correspondiente al mes de agosto del ejercicio 2022.

Sin otro particular, quedo de usted para las aclaraciones que estime pertinentes.

ATENTAMENTE


DR. MARCO ANTONIO VILLA SALAZAR
DIRECTOR GENERAL



2022, "Año de las y los Migrantes de San Luis Potosí".

c.c.p. – Archivo

MAYS



POTOSÍ
PARA LOS POTOSINOS
GOBIERNO DEL ESTADO 2021-2027

CULTURA
SECRETARÍA DE CULTURA



INSTITUTO
POTOSINO DE
**BELLAS
ARTES**

I Información Contable

- 1.1 ESTADO DE ACTIVIDADES
- 1.2 ESTADO DE SITUACIÓN FINANCIERA
- 1.3 ESTADO DE VARIACIÓN EN LA HACIENDA PÚBLICA
- 1.4 ESTADO DE CAMBIOS EN LA SITUACIÓN FINANCIERA
- 1.5 ESTADO DE FLUJOS DE EFECTIVO
- 1.6 NOTAS A LOS ESTADOS FINANCIEROS
- 1.7 ESTADO ANALÍTICO DEL ACTIVO
- 1.8 ESTADO ANALÍTICO DE LA DEUDA Y OTROS PASIVOS

INSTITUTO POTOSINO DE BELLAS ARTES
 Estado de Actividades
 Del 1 de Enero al 31 de Agosto de 2022
 (Cifras en Pesos)

INGRESOS Y OTROS BENEFICIOS		
Ingresos de Gestión	2,228,132	802,805
Impuestos	0	0
Cuentas y Aportaciones de Seguridad Social	0	0
Contribuciones de Múltiples	2,228,132	802,805
Derechos	0	0
Productos	0	0
Aprovechamientos	0	0
Ingresos por Venta de Bienes y Prestación de Servicios	0	0
Participaciones, Aportaciones, Convenios, Incentivos Derivados de la Colaboración Fiscal, Fondos Distintos de Aportaciones, Transferencias, Asignaciones, Subsidios y Subvenciones, y Pensiones y Jubilaciones	21,068,888	25,616,000
Participaciones, Aportaciones, Convenios, Incentivos Derivados de la Colaboración Fiscal y Fondos Distintos de Aportaciones	0	0
Transferencias, Asignaciones, Subsidios y Subvenciones, y Pensiones y Jubilaciones	21,068,888	25,616,000
Otros Ingresos y Beneficios	0	0
Ingresos Financieros	0	0
Incremento por Variación de Inventarios	0	0
Disminución del Exceso de Estimaciones por Pérdida o Deterioro u Obsolescencia	0	0
Disminución del Exceso de Provisiones	0	0
Otros Ingresos y Beneficios Varios	0	0
Total de Ingresos y Otros Beneficios	23,296,018	27,421,785
GASTOS Y OTRAS PÉRDIDAS		
Gastos de Funcionamiento	21,138,428	28,064,789
Servicios Personales	18,937,869	19,828,705
Materiales y Suministros	526,011	133,196
Servicios Generales	1,874,547	1,004,868
Transferencias, Asignaciones, Subsidios y Otros Ayudas	0	0
Transferencias Internas y Asignaciones al Sector Público	0	0
Transferencias al Resto del Sector Público	0	0
Subsidios y Subvenciones	0	0
Ayudas Sociales	0	0
Pensiones y Jubilaciones	0	0
Transferencias e Fideicomisos, Mandatos y Contratos Análogos	0	0
Transferencias a la Seguridad Social	0	0
Compras	0	0
Transferencias al Exterior	0	0
Participaciones y Aportaciones	0	0
Participaciones	0	0
Aportaciones	0	0
Convenios	0	0
Intereses, Comisiones y Otros Gastos de la Deuda Pública	0	0
Intereses de la Deuda Pública	0	0
Comisiones de la Deuda Pública	0	0
Gastos de la Deuda Pública	0	0
Costo por Coberturas	0	0
Ayudas Financieras	0	0
Otros Gastos y Pérdidas Extraordinarias	0	0
Estimaciones, Depreciaciones, Deterioros, Obsolescencia y Amortizaciones	0	0
Provisiones	0	0
Disminución de Inventarios	0	0
Aumento por Insuficiencia de Estimaciones por Pérdida o Deterioro u Obsolescencia	0	0
Aumento por Insuficiencia de Provisiones	0	0
Otros Gastos	0	0
Inversión Pública	0	0
Inversión Pública no Capitalizable	0	0
Total de Gastos y Otras Pérdidas	21,138,428	28,064,789
Reservados del Ejercicio (Ahorro/Desahorro)	2,157,590	9,357,015

Bajo protesta de decir verdad declaro que los Estados Financieros y sus notas, son razonablemente correctos y son responsabilidad del emisor

DR. MERCEDITHIANO VILLA SALAZAR
 ALFONZO DIRECTOR GENERAL



[Handwritten Signature]
 P. ANA LUISA MAYORGA MARTÍNEZ
 EDADORA DIRECTORA ADMINISTRATIVA

INSTITUTO VOTOSINO DE BELLAS ARTES
Estado de Situación Financiera
Al 31 de Agosto de 2022
(Cifras en Pesos)

ACTIVO	2022	2021	PASIVO	2022	2021
Activo Circulante			Proveedores a Corto Plazo	2,089,963	2,182,017
Efectivo y Equivalentes	4,754,853	8,527,951	Cuentas por Pagar a Corto Plazo	0	0
Derechos a Recibir Efectivo o Equivalentes	45,389	50,036	Documentos por Pagar a Corto Plazo	0	0
Derechos a Recibir Bienes o Servicios	0	0	Provisiones a Corto Plazo de la Cuenta Pública a Largo Plazo	0	0
Impuestos	0	0	Títulos y Valores a Corto Plazo	0	0
Anticipos	0	0	Pasivos Diferidos a Corto Plazo	0	0
Estimación por Pérdida o Describo de Activos Diferidos	0	0	Fondos y Bienes de Terceros en Garantía y/o Administración a Corto Plazo	0	0
Otros Activos Circulantes	2,020	2,020	Provisiones a Corto Plazo	0	0
Total de Activos Circulantes	4,802,262	8,600,008	Otros Pasivos a Corto Plazo	0	0
Activo No Circulante			Total de Pasivos Circulantes	2,089,963	2,182,017
Inversiones Financieras a Largo Plazo	0	0	Pasivo No Circulante		
Derechos a Recibir Efectivo o Equivalentes a Largo Plazo	0	0	Cuentas por Pagar a Largo Plazo	0	0
Bienes Inmuebles, Intelectuales y Construcciones en Proceso	2,338,804	2,902,837	Documentos por Pagar a Largo Plazo	0	0
Bienes Muebles	20,468	23,468	Deuda Pública a Largo Plazo	0	0
Activos Intangibles	0	0	Pasivos Diferidos a Largo Plazo	0	0
Depreciación, Deterioro y Amonización Acumulada de Bienes	0	0	Fondos y Bienes de Terceros en Garantía y/o en Administración a Largo Plazo	0	0
Activos Diferidos	3,377,608	3,377,608	Provisiones a Largo Plazo	0	0
Estimación por Pérdida o Describo de Activos no Circulantes	0	0	Provisiones a Largo Plazo	0	0
Otros Activos no Circulantes	0	0	Total de Pasivos No Circulantes	0	0
Total de Activos No Circulantes	6,340,800	6,303,514	Total del Pasivo	2,089,963	2,182,017
Total del Activo	11,143,062	14,903,522	Total del Activo	11,143,062	14,903,522
			HACIENDA PÚBLICA PATRIMONIO		
			Hacienda Pública Patrimonio Contribuido	0	0
			Aportaciones	0	0
			Donaciones de Capital	0	0
			Acumulación de la Hacienda Pública (Patrimonio)	0	0
			Hacienda Pública Patrimonio Generado	9,885,188	12,831,492
			Resultados del Ejercicio (Ahorro Desahorro)	2,151,832	5,487,015
			Resultados de Ejercicios Anteriores	6,848,594	6,344,387
			Rivales	0	0
			Reservas	0	0
			Reservas	-15,000	-15,000
			Resultados de Resultados de Ejercicios Anteriores	0	0
			Exceso o Interposición en la Actualización de la Hacienda Pública (Patrimonio)	0	0
			Resultado por Posición Monetaria	0	0
			Resultado por Tenencia de Activos no Monetarios	0	0
			Total Hacienda Pública (Patrimonio)	9,885,188	12,831,492
			Total del Pasivo y Hacienda Pública (Patrimonio)	11,175,239	14,983,520

Bajo protesta de decir verdad declaro que los Estados Financieros y sus notas, son razonablemente correctos y son responsabilidad del emisor.

[Firma]
D. P. LUIS MAYORGA MARTINEZ
ELABORÓ DIRECTORA ADMINISTRATIVA

[Firma]
DR. MARCO ANTONIO VILLA SALAZAR
AUTORIZÓ DIRECTOR GENERAL

INSTITUTO POTOSINO DE BELLAS ARTES
Estado de Variación en la Hacienda Pública
Del 1 de Enero al 31 de Agosto de 2022
(Cifras en Pesos)

Concepto	Hacienda Pública Patrimonio Contribuido	Hacienda Pública Patrimonio Generado de Ejercicios Anteriores	Hacienda Pública Patrimonio Generado del Ejercicio	Exceso o Insuficiencia en la Actualización de la Hacienda Pública/ Patrimonio	TOTAL
Hacienda Pública/Patrimonio Contribuido Neto de 2021	0				0
Aportaciones	0	0	0	0	0
Donaciones de Capital	0	0	0	0	0
Actualización de la Hacienda Pública/Patrimonio	0	0	0	0	0
Hacienda Pública/Patrimonio Generado Neto de 2021		6,374,387	6,457,015		12,831,402
Resultados del Ejercicio (Ahorro/Desahorro)	0	0	6,457,015	0	6,457,015
Resultados de Ejercicios Anteriores	0	6,389,387	0	0	6,389,387
Revalúos	0	0	0	0	0
Reservas	0	0	0	0	0
Rectificaciones de Resultados de Ejercicios Anteriores	0	-15,000	0	0	-15,000
Exceso o Insuficiencia en la Actualización de la Hacienda Pública/Patrimonio Neto de 2021				0	0
Resultado por Posición Monetaria	0	0	0	0	0
Resultado por Tenencia de Activos no Monetarios	0	0	0	0	0
Hacienda Pública/Patrimonio Neto Final de 2021	0	6,374,387	6,457,015	0	12,831,402
Cambios en la Hacienda Pública/Patrimonio Contribuido Neto de 2022	0				0
Aportaciones	0	0	0	0	0
Donaciones de Capital	0	0	0	0	0
Actualización de la Hacienda Pública/Patrimonio	0	0	0	0	0
Variaciones de la Hacienda Pública/Patrimonio Generado Neto de 2022		559,207	-4,395,424		-3,746,216
Resultados del Ejercicio (Ahorro/Desahorro)	0	0	2,151,592	0	2,151,592
Resultados de Ejercicios Anteriores	0	559,207	-6,457,015	0	-5,897,808
Revalúos	0	0	0	0	0
Reservas	0	0	0	0	0
Rectificaciones de Resultados de Ejercicios Anteriores	0	0	0	0	0
Cambios en el Exceso o Insuficiencia en la Actualización de la Hacienda Pública/Patrimonio Neto de 2022				0	0
Resultado por Posición Monetaria	0	0	0	0	0
Resultado por Tenencia de Activos no Monetarios	0	0	0	0	0
Hacienda Pública/Patrimonio Neto Final de 2022	0	6,933,594	2,151,592	0	9,085,186

Bajo protesta de decir verdad declaramos que los Estados Financieros y sus notas, son razonablemente correctos y son responsabilidad del emisor.

DR. MARCO ANTONIO VILLA SALAZAR
 AUTORIZÓ DIRECTOR GENERAL


G.P. ANA LUISA MAYORGA MARTÍNEZ
 ELABORÓ DIRECTORA ADMINISTRATIVA

INSTITUTO POTOSINO DE BELLAS ARTES
Estado de Cambios en la Situación Financiera
Del 1 de Enero al 31 de Agosto de 2022
(Cifras en Pesos)

ACTIVO	3,856,867	37,287
Activo Circulante	3,856,867	0
Efectivo y Equivalentes	3,852,918	0
Derechos a Recibir Efectivo o Equivalentes	4,649	0
Derechos a Recibir Bienes o Servicios	0	0
Inventarios	0	0
Almacenes	0	0
Estimación por Pérdida o Deterioro de Activos Circulantes	0	0
Otros Activos Circulantes	0	0
Activo No Circulante	0	37,287
Inversiones Financieras a Largo Plazo	0	0
Derechos a Recibir Efectivo o Equivalentes a Largo Plazo	0	0
Bienes Inmuebles, Infraestructura y Construcciones en Proceso	0	0
Bienes Muebles	0	37,287
Activos Intangibles	0	0
Depreciación, Deterioro y Amortización Acumulada de Bienes	0	0
Activos Diferidos	0	0
Estimación por Pérdida o Deterioro de Activos no Circulantes	0	0
Otros Activos no Circulantes	0	0
PASIVO	0	73,464
Pasivo Circulante	0	73,464
Cuentas por Pagar a Corto Plazo	0	73,464
Documentos por Pagar a Corto Plazo	0	0
Porción a Corto Plazo de la Deuda Pública a Largo Plazo	0	0
Títulos y Valores a Corto Plazo	0	0
Paginas Exigidas a Corto Plazo	0	0
Fondos y Bienes de Terceros en Garantía y/o Administración a Corto Plazo	0	0
Provisiones a Corto Plazo	0	0
Otros Pasivos a Corto Plazo	0	0
Pasivo No Circulante	0	0
Cuentas por Pagar a Largo Plazo	0	0
Documentos por Pagar a Largo Plazo	0	0
Deuda Pública a Largo Plazo	0	0
Paginas Exigidas a Largo Plazo	0	0
Fondos y Bienes de Terceros en Garantía y/o Administración a Largo Plazo	0	0
Provisiones a Largo Plazo	0	0
HACIENDA PÚBLICA/PATRIMONIO	558,207	4,305,424
Hacienda Pública/Patrimonio Contribuido	0	0
Aportaciones	0	0
Donaciones de Capital	0	0
Actualización de la Hacienda Pública/Patrimonio	0	0
Hacienda Pública/Patrimonio Generado	558,207	4,305,424
Resultados del Ejercicio (Ahorro/Desahorro)	0	4,305,424
Resultados de Ejercicios Anteriores	558,207	0
Reservas	0	0
Reservas	0	0
Reclasificaciones de Resultados de Ejercicios Anteriores	0	0
Exceso o Insuficiencia en la Actualización de la Hacienda Pública/Patrimonio	0	0
Resultado por Posición Monetaria	0	0
Resultado por Tenencia de Activos no Monetarios	0	0

Bajo protesta de decir verdad declaramos que los Estados Financieros y sus notas, son razonablemente correctos y son responsabilidad del emisor.


DR. MARCO ANTONIO VILLA SALAZAR
AUTORIZÓ DIRECTOR GENERAL


DRA. ANALUISA MAYORGA MARTÍNEZ
ELABORÓ DIRECTORA ADMINISTRATIVA

INSTITUTO POTOSINO DE BELLAS ARTES
Estado de Flujos de Efectivo
Del 1 de Enero al 31 de Agosto de 2022
(Cifras en Pesos)

Flujos de Efectivo de las Actividades de Operación		
Origen	23,290,018	27,572,742
Impuestos	0	0
Cuotas y Aportaciones de Seguridad Social	0	0
Contribuciones de Mejoras	0	0
Derechos	2,228,132	802,805
Productos	0	0
Aprovechamientos	0	0
Ingresos por Venta de Bienes y Prestación de Servicios	0	0
Participaciones, Aportaciones, Convenios, Incentivos Derivados de la Colaboración Fiscal y Fondos Distintos de Aportaciones	0	0
Transferencias, Asignaciones, Subsidios y Subvenciones, y Pensiones y Jubilaciones	21,060,886	26,618,980
Otros Orígenes de Operación	0	150,957
Aplicación	21,748,085	20,896,121
Servicios Personales	18,937,869	19,626,705
Materiales y Suministros	526,041	133,596
Servicios Generales	1,674,517	939,220
Transferencias Internas y Asignaciones al Sector Público	0	0
Transferencias al Resto del Sector Público	0	0
Subsidios y Subvenciones	0	0
Ayudas Sociales	0	0
Pensionamientos y Jubilaciones	0	0
Transferencias a Fideicomisos, Mandatos y Contratos Análogos	0	0
Transferencias a la Seguridad Social	0	0
Donativos	0	0
Transferencias al Exterior	0	0
Participaciones	0	0
Aportaciones	0	0
Convenios	0	0
Otras Aplicaciones de Operación	606,639	621
Flujos Netos de Efectivo por Actividades de Operación	1,541,933	6,673,621
Flujos de Efectivo de las Actividades de Inversión	0	0
Origen	0	0
Bienes Inmuebles, Infraestructura y Construcciones en Proceso	0	0
Bienes Muebles	0	0
Otros Orígenes de Inversión	0	0
Aplicación	37,287	0
Bienes Inmuebles, Infraestructura y Construcciones en Proceso	0	0
Bienes Muebles	37,287	0
Otras Aplicaciones de Inversión	0	0
Flujos Netos de Efectivo por Actividades de Inversión	-37,287	0
Flujos de Efectivo de las Actividades de Financiamiento	0	0
Origen	0	0
Endeudamiento Neto	0	0
Interno	0	0
Externo	0	0
Otros Orígenes de Financiamiento	0	0
Aplicación	0	0
Servicios de la Deuda	0	0
Interno	0	0
Externo	0	0
Otras Aplicaciones de Financiamiento	0	0
Flujos Netos de Efectivo por Actividades de Financiamiento	0	0
Incremento/Disminución Neta en el Efectivo y Equivalentes al Efectivo	1,504,646	6,673,621
Efectivo y Equivalentes al Efectivo al Inicio del Ejercicio	3,286,257	1,864,230
Efectivo y Equivalentes al Efectivo al Final del Ejercicio	4,784,933	8,637,851

Bajo protesta de decir verdad declaramos que los Estados Financieros y sus notas, son razonablemente correctos y son responsabilidad del emisor.

DR. MARCO ANTONIO VILLA SALAZAR
 AUTORIZÓ DIRECTOR GENERAL

C.P. ANA LUISA MAYORGA MARTÍNEZ
 ELABORÓ DIRECTORA ADMINISTRATIVA

**NOTAS A LOS ESTADOS
FINANCIEROS AGOSTO 2022.**

De conformidad con la Ley General de Contabilidad Gubernamental, así como a la normatividad emitida por el Consejo Nacional de Armonización Contable, a continuación, se presentan las notas a los estados financieros correspondientes al ejercicio fiscal de 2022, con los siguientes apartados:

- ✓ Notas de Gestión Administrativa
- ✓ Notas de Desglose
- ✓ Notas de Memoria (cuentas de orden)

NOTAS DE GESTIÓN ADMINISTRATIVA

NOTA 1. Introducción:

El Instituto Potosino de Bellas Artes provee de Información Financiera a usuarios siendo los principales Consejo Directivo del Instituto, Órgano Interno de Control de la Secretaría de Cultura, Secretaría de Finanzas de Gobierno del Estado de San Luis Potosí, Sistema de Evaluaciones de Armonización Contable, Comisión Estatal de Garantía de Acceso a la Información Pública, entre otros.

NOTA 2. Panorama Económico y Financiero

El principal Ingreso con que opera el Instituto Potosino de Bellas Artes es el Transferido del Gobierno del Estado, es decir, el 98% del total de los Ingresos estimados para este ejercicio.

NOTA 3. Antecedentes Históricos y Creación del Instituto:

Fundado el 1 de julio de 1955 inicia "Bellas Artes", contando la capital potosina con un centro formativo y la esperada conclusión de un sueño cultural: la profesionalización en el arte. En los años de 1973 y 1996 se celebraron Convenios con el poder Ejecutivo del Estado; el primero tuvo como finalidad la enseñanza artística y difusión cultural, y el segundo tuvo por objeto establecer las bases para la descentralización, operación y funcionamiento del Instituto Potosino de Bellas Artes; durante el transcurso de este tiempo el Instituto vino funcionando sin algún documento legal. Por lo anterior se crea y regula el funcionamiento del Instituto Potosino de Bellas Artes mediante un Decreto Administrativo de Creación el día 9 de febrero de 2001.

NOTA 4. Objeto Social y Organización:

El Instituto Potosino de Bellas Artes tiene como Objetivo y finalidad desarrollar y fortalecer procesos de formación, apreciación y creación artística con una responsabilidad social, fomentar, planear e impartir la enseñanza artística de las Bellas Artes, organizar actividades de promoción y difusión artísticas y culturales. Así como promover dentro del Estado y fuera de este el arte y cultura potosinos. La importancia de representar a la entidad en eventos artísticos y culturales, dentro del Estado, en el interior de la República y en el extranjero, sin menoscabo de hacerlo en coordinación con otras instituciones afines.

La Estructura Organizacional del Instituto Potosino de Bellas Artes está integrada por un Consejo Directivo, el Director y las Unidades Administrativas.

El ejercicio fiscal que comprende estas Notas corresponde al 2022.



El Instituto Potosino de Bellas Artes es un Organismo Público Descentralizado del Poder Ejecutivo del Estado Libre y Soberano de San Luis Potosí, con personalidad jurídica y patrimonio propio, sectorizado a la Secretaría de Cultura.

El Instituto Potosino de Bellas Artes tiene como Obligaciones fiscales la retención de Impuesto Sobre la Renta por concepto de Salarios, Asimilados a Salarios, Servicios Profesionales y Arrendamiento de Inmuebles; así como la obligación de pago a la Secretaría de Finanzas del Impuesto Sobre Remuneraciones Pagadas. El Instituto ha cumplido con sus obligaciones durante este ejercicio.

NOTA 5. Base de Preparación de los Estados Financieros:

Los Estados Financieros que se acompañan fueron preparados de acuerdo con las reglas de Contabilidad Gubernamental autorizadas por la Secretaría de Hacienda y Crédito Público, a través del Consejo Nacional de Armonización Contable en sus Postulados Básicos, sus marcos conceptuales dentro de los lineamientos publicados por el CONAC, así como también de la Ley General de Contabilidad Gubernamental, la Ley de Presupuesto, Contabilidad y Gasto Público de San Luis Potosí y su Reglamento, la Ley de Ingresos y el Presupuesto de Egresos para el presente Ejercicio.

NOTA 6. Políticas de Contabilidad Significativas

A continuación, se presentan las Políticas de Contabilidad más importantes:

- a) La información financiera está preparada sobre la base de reconocer sus ingresos cuando se recaudan en Caja General y los Egresos cuando se comprometen.
- b) Los Estados Financieros y sus notas han sido preparados sobre la base de costo histórico; por lo tanto, no se reconocen los efectos de la inflación.
- c) Se cuenta con Pasivos Contingentes para Futuras demandas por parte de personal del Instituto, cuenta Previsión Indemnizaciones y Futuras Demandas por la cantidad de \$13,332.86 cantidad al cierre del mes de agosto 2022.

NOTAS DE DESGLOSE

I) Notas al Estado de Situación Financiera

Información contable

NOTA 7. Activo Circulante:

La integración de este rubro se representa de la siguiente forma:

A continuación, se relacionan las cuentas que integran el rubro de efectivo y equivalentes:

Concepto	2022	2021
EFFECTIVO	\$ 13,998.26	\$ 14,000.00
BANCOS/TESORERÍA	\$ 4,770,934.96	\$ 8,623,850.74
INVERSIONES TEMPORALES (HASTA 3 MESES)	\$ 0.00	\$ 0.00
FONDOS CON AFECTACION ESPECIFICA	\$ 0.00	\$ 0.00
SUMA	\$ 4,784,933.22	\$ 8,637,850.74

-Bancos/Tesorería

Representa el monto de efectivo disponible propiedad del Instituto, en instituciones bancarias, su importe se integra por:

Banco	Importe
BANORTE	\$ 4,770,934.96
SANTANDER	\$ 0.00
Suma	\$ 4,770,934.96

Por lo que se refiere a Bancos / Tesorería, son recursos Transferidos por Gobierno del Estado para pagos del Capítulo 1000 Servicios; así como cobro de Recursos Propios los cuales son de inmediata disposición derivado de las compromisos de pago.

Derechos a recibir Efectivo y Equivalentes y Bienes o Servicios a Recibir

Concepto	2022
CUENTAS POR COBRAR A CORTO PLAZO	\$ 44,520.00
DEUDORES DIVERSOS POR COBRAR A CORTO PLAZO	\$ 0.00
INGRESOS POR RECUPERAR A CORTO PLAZO	\$ 1,000.00
OTROS DERECHOS A RECIBIR EFECTIVO O EQUIVALENTES A CORTO PLAZO	\$ 466.04
Suma	\$ 45,986.04

NOTA 8. Activo No Circulante:

Bienes Muebles, Intangibles y Depreciaciones

Se integran de la siguiente manera:

Concepto	2022
MOBILIARIO Y EQUIPO DE ADMINISTRACIÓN	\$ 743,502.70
MOBILIARIO Y EQUIPO EDUCACIONAL Y RECREATIVO	\$ 396,260.56
VEHÍCULOS Y EQUIPO DE TRANSPORTE	\$ 6,517.00
MAQUINARIA, OTROS EQUIPOS Y HERRAMIENTAS	\$ 1,793,543.76
Subtotal BIENES MUEBLES	\$ 2,939,824.02
SOFTWARE	\$ 13,468.40
LICENCIAS	\$ 10,000.00
Subtotal ACTIVOS INTANGIBLES	\$ 23,468.40
DEPRECIACIÓN ACUMULADA DE BIENES MUEBLES	\$.00
Subtotal DEPRECIACIÓN, DETERIORO Y AMORTIZACIÓN ACUMULADA DE BIENES	\$ -
Suma	\$ 2,963,292.42

Se sugiere revisar el apartado de depreciación acumulada de bienes muebles e inmuebles para autorización de aplicación contable por parte de Oficialía Mayor del Estado, ya que su departamento de bienes patrimoniales advierte que no se puede realizar el movimiento respectivo debido a que se encuentran dentro de los bienes del Estado; sin embargo, muchos de estos bienes han sido adquiridos por parte de IPBA con recursos propios.

NOTA 9. Pasivo Circulante:

Se informará de las cuentas de los pasivos diferidos y otros, su tipo, monto y naturaleza, así como las características significativas que les impacten o pudieran impactarles financieramente.

1. Las CUENTAS POR PAGAR A CORTO PLAZO se integran de la siguiente manera:

Concepto	2022	2021
PASIVO CIRCULANTE	\$ 2,088,553.45	\$2,162,017.30
PASIVO NO CIRCULANTE	\$.00	\$.00
Suma de Pasivo	\$ 2,088,553.45	\$ 2,162,017.30

Destacan entre las principales partidas del Pasivo Circulante las siguientes:

Concepto	Importe
SERVICIOS PERSONALES POR PAGAR A CORTO PLAZO	\$ 1,519,798.83
RETENCIONES Y CONTRIBUCIONES POR PAGAR A CORTO PLAZO	\$ 544,978.45
PROVEEDORES POR PAGAR A CORTO PLAZO	\$ 21,296.17
OTRAS CUENTAS POR PAGAR A CORTO PLAZO	\$ 2,480.00
Suma PASIVO CIRCULANTE	\$ 2,088,553.45

- a) Servicios Personales: queda pendiente de pago el importe correspondiente cuotas de seguridad social por pagar dentro del mes posterior inmediato.
- b) Retenciones por pagar a corto plazo: Es el importe de los Impuestos por Retenciones de ISR e IVA por Salarios, Servicios Profesionales y Adquisición de Bienes y Servicios, así como el Impuesto Sobre Erogaciones al Trabajo Realizado por pagar máxime al día 17 del mes posterior. Contiene también Impuestos por enterar de ejercicios anteriores, mismos que se informa tienen una situación particular de la cual se recomienda su revisión.
- c) Proveedores por pagar a Corto plazo: Corresponde al saldo pendiente de pago de los proveedores por contratación de servicios y/o compra de materiales y suministros. Se sugiere cancelación de saldos incobrables.
- d) La realización del libro del 65 Aniversario del IPBA, proyecto correspondiente al ejercicio 2020 que debido a causas ajenas al Instituto no se llevó a cabo, originó la cancelación del pasivo y la recuperación de la póliza de fianza no. 2124487-0000 de Liberty Finanzas, S.A. de C.V., misma que se depositó el día 23 de diciembre de 2021 en la cuenta BANORTE 1097140961. Se tiene pendiente el reintegro de tal cantidad a SEFIN o instrucción pertinente para su cancelación.

ii) Notas al Estado de Actividades

NOTA 10. Ingresos de Gestión:

Los Ingresos de Gestión son por el rubro de Derechos por concepto de inscripciones a talleres y cursos de verano, así como también Ingresos por Transferencias de Gobierno del Estado para pago de nómina. Cabe señalar que de las ministraciones del ejercicio 2019 se reconocen en estado financiero \$44,520.00 que se encuentran presupuestalmente en momento devengado, pero a fecha presente, no han sido efectivamente recaudados por el Instituto, por lo que se crea al momento del devengo una cuenta por cobrar a favor del IPBA contra deudor Secretaria de Finanzas y que debe ser revisada por los competentes para su cobro o cancelación.

Concepto del Ingreso	
Derechos	\$ 2,229,131.67
Subtotal Ingresos Propios	\$2,229,131.67
Transferencias de Gobierno del Estado	\$21,060,886.09
Subtotal Ingresos Transferencias	\$ 21,060,886.09
Suma	\$ 23,290,017.76

NOTA 11. Gastos y Otras Pérdidas:

Los gastos de funcionamiento son los referentes a nómina de profesores y personal administrativo, gastos básicos de servicios, así como materiales indispensables para el desarrollo de las actividades.

Concepto	Importe
GASTOS DE FUNCIONAMIENTO	\$ 21,138,426.05
TRANSFERENCIAS, ASIGNACIONES, SUBSIDIOS Y OTRAS AYUDAS	\$.00
PARTICIPACIONES Y APORTACIONES	\$.00
INTERESES, COMISIONES Y OTROS GASTOS DE LA DEUDA PÚBLICA	\$.00
OTROS GASTOS Y PÉRDIDAS EXTRAORDINARIAS	\$.00
Suma de GASTOS Y OTRAS PÉRDIDAS	\$ 21,138,426.05

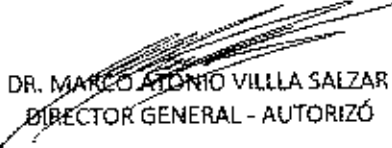
Los ingresos y egresos autorizados para el ejercicio 2022 del recurso propio así como el otorgamiento de montos a las partidas presupuestales de ingresos y egresos de recursos estatales que se encuentran expresados en el presente Estado Financiero y son los contenidos en el anteproyecto de Ley de Ingresos entregado a la autoridad competente mediante OFICIO DG/DA-IPBA/267/21 del 13 de julio de 2021 (ingresos), mientras que el presupuesto otorgado por la Secretaría de Finanzas para 2022 se reflejan en el oficio SF/DGPP/R-0065/2022 con fecha 12 de enero de 2022.

En el mes de enero se solicitó la cantidad de \$139,200.00 para el programa Estrategias de difusión complementaria en medios mediante oficio No. IPBA-DG/396/22, mismo que fue aprobado y comunicado a través de oficio 5F/DGPP/DPP-R0822/2022. Se está en espera la recepción del recurso.

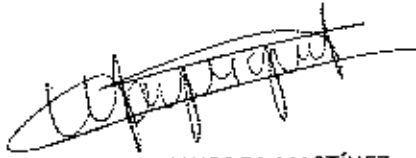
Se informa también que el Instituto Potosino de Bellas Artes tiene en sus cuentas el recurso establecido para la elaboración del Libro de 65 aniversario del Instituto Potosino de Bellas Artes autorizado el 28 de noviembre de 2019 mediante la solicitud de pago con folio B053600668 y contra factura 668 de la misma fecha, mismo que no pudo ser llevado a cabo. Dicho monto se encuentra líquido en la cuenta bancaria de Banorte no. 1097140961, el cual deberá de ser gestionado por los competentes para su reintegro o su libre disposición.

Para el año 2022 el compromiso presupuestal del capítulo 1000 se realiza de manera parcial, es decir en correspondencia a lo efectivamente ejecutado en el mismo mes, lo anterior derivado de las acciones realizadas por la misma Secretaría.

"Bajo protesta de decir verdad declaramos que los Estados Financieros y sus notas, son razonablemente correctos y son responsabilidad del emisor".



DR. MARCO ANTONIO VILLA SALZAR
DIRECTOR GENERAL - AUTORIZÓ



C.P. ANA LUISA MAYORGA MARTÍNEZ
DIRECTORA ADMINISTRATIVA - ELABORÓ

INSTITUTO POTOSINO DE BELLAS ARTES

Estado Anual del Activo

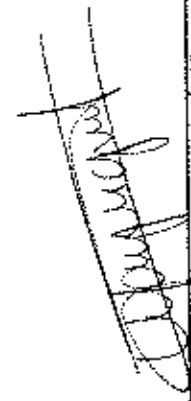
Del 1 de Enero al 31 de Agosto de 2022

(Cifras en Pesos)

Concepto	Saldo Inicial	Cancelaciones	Adquisiciones	Apoyos del Proveedor	Saldo Final	Variación del Periodo
ACTIVO	9,833,836	47,803,356	46,285,453	11,773,739	1,537,803	
Activo Circulante	5,332,322	47,798,069	46,285,453	4,832,939	1,500,617	
Efectivo y Equivalentes	3,280,267	24,482,375	22,957,709	4,764,833	1,504,666	
Derechos a Recibir Efectivo o Equivalentes	50,035	23,303,685	23,307,744	45,988	-4,049	
Derechos a Recibir Bienes o Servicios	0	0	0	0	0	
Inventarios	0	0	0	0	0	
Almacenes	0	0	0	0	0	
Estimación por Pérdida o Defensor de Activos Circulantes	0	0	0	0	0	
Otros Activos Circulantes	2,020	0	0	2,020	0	
Activo No Circulante	6,383,514	37,287	0	6,340,800	37,287	
Inversiones Financieras a Largo Plazo	0	0	0	0	0	
Derechos a Recibir Efectivo o Equivalentes a Largo Plazo	0	0	0	0	0	
Bienes Intangibles, Infraestructura y Construcciones en Proceso	0	0	0	0	0	
Bienes Muebles	2,902,537	37,287	0	2,939,824	37,287	
Activos Intangibles	23,495	0	0	23,468	0	
Depreciación, Defensor y Amortización Acumulada de Bienes	0	0	0	0	0	
Activos Diferidos	3,377,608	0	0	3,377,508	0	
Estimación por Pérdida o Defensor de Activos no Circulantes	0	0	0	0	0	
Otros Activos no Circulantes	0	0	0	0	0	

Bajo protesta de decir verdad declaramos que los Estados Financieros y sus notas, son razonablemente correctos y son responsabilidad del emisor.



DR. MARCO BARRON VILLA SALAZAR
 AUTORIZÓ DIRECTOR GENERAL



C.P. ANA LUISA MAYORGA MARTINEZ
 ELABORÓ DIRECTORA ADMINISTRATIVA

INSTITUTO POTOSINO DE BELLAS ARTES
Estado Analítico de la Deuda y Otros Pasivos
Del 1 de Enero al 31 de Agosto de 2022
(Cifras en Pesos)

Descripción de los Pasivos	Moneda de Contratación	Institución o País Acreditado	Saldo Inicial del Periodo	Saldo Final del Periodo
DEUDA PÚBLICA				
Corto Plazo				
Deuda Interna			0	0
Instituciones de Crédito	Peso	México	0	0
Títulos y Valores	Peso	México	0	0
Arrendamientos Financieros	Peso	México	0	0
Deuda Externa			0	0
Organismos Financieros Internacionales	Peso	México	0	0
Deuda Bilateral	Peso	México	0	0
Títulos y Valores	Peso	México	0	0
Arrendamientos Financieros	Peso	México	0	0
Subtotal de Deuda Pública a Corto Plazo			0	0
Largo Plazo				
Deuda Interna			0	0
Instituciones de Crédito	Peso	México	0	0
Títulos y Valores	Peso	México	0	0
Arrendamientos Financieros	Peso	México	0	0
Deuda Externa			0	0
Organismos Financieros Internacionales	Peso	México	0	0
Deuda Bilateral	Peso	México	0	0
Títulos y Valores	Peso	México	0	0
Arrendamientos Financieros	Peso	México	0	0
Subtotal de Deuda Pública a Largo Plazo			0	0
Total de Otros Pasivos	Peso	México	2,722,553	2,088,553
Total de Deuda Pública y Otros Pasivos			2,722,553	2,088,553

Bajo protesta de decir verdad declaramos que los Estados Financieros y sus notas, son razonablemente correctos y son responsabilidad del emisor.


 DR. MARCO ANTONIO VILLA SALAZAR
 AUTORIZÓ DIRECTOR GENERAL.


 C.P. ANA LUISA MAYORGA MARTINEZ
 ELABORÓ DIRECTORA ADMINISTRATIVA



POTOSÍ
PARA LOS POTOSINOS
GOBIERNO DEL ESTADO 2021-2027

CULTURA
SECRETARÍA DE CULTURA



INSTITUTO
POTOSINO DE
**BELLAS
ARTES**

2 Información Presupuestal

2.1 ESTADO ANALÍTICO DEL INGRESO

2.2 ESTADO ANALÍTICO DEL PRESUPUESTO DE EGRESOS EN CLASIFICACIÓN ADMINISTRATIVA

2.2.1 CLASIFICACIÓN ADMINISTRATIVA ORDEN DE GOBIERNO

2.2.2 CLASIFICACIÓN ADMINISTRATIVA SECTOR PARAESTATAL

2.3 ESTADO ANALÍTICO DEL PRESUPUESTO DE EGRESOS EN CLASIFICACIÓN ECONÓMICA (TIPO DE GASTO)

2.4 ESTADO ANALÍTICO DEL PRESUPUESTO DE EGRESOS EN CLASIFICACIÓN POR OBJETO DEL GASTO (CAPÍTULO Y CONCEPTO)

2.5 ESTADO ANALÍTICO DEL PRESUPUESTO DE EGRESOS EN CLASIFICACIÓN FUNCIONAL



INSTITUTO POTOSINO DE BELLAS ARTES

SAN LUIS POTOSÍ

Estado Analítico de Ingresos

Del 01/ene./2022 Al 31/ago./2022

Fecha y hora de impresión: 02:20 p. m.
02/09/2022

Usu. Supervisor
Rep: rptEstadoPresupuestoIngresosSB_CP_2019

Rubro de Ingresos	Ingreso					Diferencia (B-A)
	Estado (1)	Ampliaciones y Reducciones (2)	Modificado (3=1+2)	Disminuido (4)	Resultado (5)	
IMPUESTOS	\$0.00	\$0.00	\$0.00	\$0.00	\$0.00	0.00
CUOTAS Y APORTACIONES DE SEGURIDAD SOCIAL	\$0.00	\$0.00	\$0.00	\$0.00	\$0.00	0.00
CONTRIBUCIONES DE MEJORAS	\$0.00	\$0.00	\$0.00	\$0.00	\$0.00	0.00
DERECHOS	\$438,000.00	\$1,850,904.17	\$2,288,904.17	\$2,229,131.67	\$2,229,131.67	1,791,131.67
PRODUCTOS	\$0.00	\$0.00	\$0.00	\$0.00	\$0.00	0.00
APROVECHAMIENTOS	\$0.00	\$0.00	\$0.00	\$0.00	\$0.00	0.00
INGRESOS POR VENTA DE BIENES, PRESTACIÓN DE SERVICIOS Y OTRO	\$0.00	\$0.00	\$0.00	\$0.00	\$0.00	0.00
PARTICIPACIONES, APORTACIONES, CONVENIOS, INCENTIVOS DERIVADO	\$0.00	\$0.00	\$0.00	\$0.00	\$0.00	0.00
TRANSFERENCIAS, ASIGNACIONES, SUBSIDIOS Y SUBVENCIONES, Y PE	\$35,569,191.00	\$139,200.00	\$35,687,391.00	\$21,060,886.09	\$21,060,886.09	-14,497,304.81
INGRESOS DERIVADOS DE FINANCIAMIENTOS	\$0.00	\$0.00	\$0.00	\$0.00	\$0.00	0.00
Total	\$38,969,191.00	\$1,990,104.17	\$37,986,296.17	\$23,290,917.76	\$23,290,917.76	-12,709,173.24
Ingresos Excedentes						

Estado Analítico de Ingresos por Fuente de Financiamiento	Ingreso					Diferencia (B-A)
	Estado (1)	Ampliaciones y Reducciones (2)	Modificado (3=1+2)	Disminuido (4)	Resultado (5)	
Ingresos del Poder Ejecutivo Federal o Estatal y de los Municipios						
IMPUESTOS	\$0.00	\$0.00	\$0.00	\$0.00	\$0.00	0.00
CUOTAS Y APORTACIONES DE SEGURIDAD SOCIAL	\$0.00	\$0.00	\$0.00	\$0.00	\$0.00	0.00
CONTRIBUCIONES DE MEJORAS	\$0.00	\$0.00	\$0.00	\$0.00	\$0.00	0.00
DERECHOS	\$438,000.00	\$1,850,904.17	\$2,288,904.17	\$2,229,131.67	\$2,229,131.67	1,791,131.67
PRODUCTOS	\$0.00	\$0.00	\$0.00	\$0.00	\$0.00	0.00
APROVECHAMIENTOS	\$0.00	\$0.00	\$0.00	\$0.00	\$0.00	0.00
PARTICIPACIONES, APORTACIONES, CONVENIOS, INCENTIVOS DE	\$0.00	\$0.00	\$0.00	\$0.00	\$0.00	0.00
TRANSFERENCIAS, ASIGNACIONES, SUBSIDIOS Y SUBVENCIONES	\$8.00	\$0.00	\$8.00	\$0.00	\$8.00	0.00
Ingresos de los Entes Públicos de los Poderes Legislativo y Judicial, de los Órganos Autónomos y del Sector Paraestatal o Paramunicipal, así como de las Empresas Productivas del Estado						
CUOTAS Y APORTACIONES DE SEGURIDAD SOCIAL	\$0.00	\$0.00	\$0.00	\$0.00	\$0.00	0.00
PRODUCTOS	\$0.00	\$0.00	\$0.00	\$0.00	\$0.00	0.00
INGRESOS POR VENTA DE BIENES, PRESTACIÓN DE SERVICIOS	\$0.00	\$0.00	\$0.00	\$0.00	\$0.00	0.00
TRANSFERENCIAS, ASIGNACIONES, SUBSIDIOS Y SUBVENCIONES	\$35,569,191.00	\$139,200.00	\$35,697,391.00	\$21,060,886.09	\$21,060,886.09	-14,497,304.81
Ingresos Derivados de Financiamiento						
INGRESOS DERIVADOS DE FINANCIAMIENTOS	\$0.00	\$0.00	\$0.00	\$0.00	\$0.00	0.00
Total	\$38,969,191.00	\$1,990,104.17	\$37,986,296.17	\$23,290,917.76	\$23,290,917.76	-12,709,173.24
Ingresos Excedentes						

[Handwritten signature]




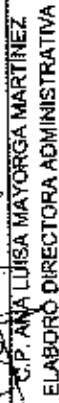
Ujr: Super/taor
Rep: rptEabdcUpresupujstscbngfssadRB_OT_2019

INSTITUTO POTOSINO DE BELLAS ARTES SAN LUIS POTOSI

Estado Analítico de Ingresos
Del 01/ene./2022 Al 31/ago./2022

Fecha y hora de impresión | 08/nov./2022
02:20 p. m.


DR. MARCO ANTONIO VILLA SALAZAR
AUTORIZÓ DIRECTOR GENERAL


C.P. ANA LUISA MAYORGA MARTINEZ
ELABORÓ DIRECTORA ADMINISTRATIVA



INSTITUTO POTOSINO DE BELLAS ARTES
SAN LUIS POTOSÍ

Estado Analítico del Ejercicio del Presupuesto de Egresos

Clasificación Administrativa
 | Del 01/ene./2022 Al 31/ago./2022

Fecha y hora de impresión | 08/nov./2022
 02:21 p. m.

Usu: RuperVbar
 Rep: rptEstadoPresupuestoEgresos_UA3

Concepto	Egresos					Subejercicio
	Aprobado	Ampliaciones / (Reducciones)	Modificado	Devengado	Pagado	
	1	2	3=(1+2)	4	5	6=(3-4)

Sin Ramo/Dependencia						
INSTITUTO POTOSINO DE BELLAS ARTES	\$35,996,191.00	\$1,990,104.17	\$37,986,295.17	\$21,175,712.75	\$21,175,712.75	\$16,810,582.42
Sin Ramo/Dependencia	\$35,996,191.00	\$1,990,104.17	\$37,986,295.17	\$21,175,712.75	\$21,175,712.75	\$16,810,582.42
TOTAL DEL GRUPO	\$35,996,191.00	\$1,990,104.17	\$37,986,295.17	\$21,175,712.75	\$21,175,712.75	\$16,810,582.42

DR. MARCO ANTONIO VILLA SALAZAR
 AUTORIZÓ DIRECTOR GENERAL

C.P. ANA LUISA MAYORGA MARTINEZ
 ELABORÓ DIRECTORA ADMINISTRATIVA



INSTITUTO POTOSINO DE BELLAS ARTES
SAN LUIS POTOSÍ

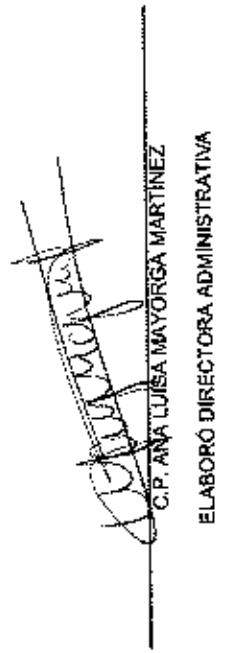
Estado Analítico del Ejercicio del Presupuesto de Egresos
 Clasificación Administrativa - Orden de Gobierno
 (Del 01/ene./2022 Al 31/ago./2022)

Fecha y hora de Impresión: 08/nov./2022 02:22 p. m.

Usu: Suppnbvar
 Rep: rptEstadoPresupuestoEgresos_UA3_08_810

Concepto	Egresos					
	Aprobado 1	Ampliaciones / (Reducciones) 2	Modificado 3=(1+2)	Devengado 4	Pagado 5	Subperceido 6 = (3 - 4)
ORGANOS AUTÓNOMOS	\$0.00	\$0.00	\$0.00	\$0.00	\$0.00	\$0.00
PODER EJECUTIVO	\$0.00	\$0.00	\$0.00	\$0.00	\$0.00	\$0.00
PODER JUDICIAL	\$0.00	\$0.00	\$0.00	\$0.00	\$0.00	\$0.00
PODER LEGISLATIVO	\$0.00	\$0.00	\$0.00	\$0.00	\$0.00	\$0.00
TOTAL DEL GASTO	\$0.00	\$0.00	\$0.00	\$0.00	\$0.00	\$0.00


 DR. MARCO ANTONIO VILLA SALAZAR
 AUTORIZÓ DIRECTOR GENERAL


 C.P. ANA LUISA MAYORGA MARTINEZ
 ELABORÓ DIRECTORA ADMINISTRATIVA



INSTITUTO POTOSINO DE BELLAS ARTES
SAN LUIS POTOSÍ

Estado Analítico del Ejercicio del Presupuesto de Egresos

Clasificación Administrativa - Sector Paraestatal

Uax, Supervisar
 Rep: rptEstadoPresupuestoEgresos_UA3_GB_SC

Fecha y hora de Impresión: 06/nov/2022 02:23 p. m.

Concepto	Egresos					
	Aprobado 1	Ampliaciones / (Reducciones) 2	Modificado 3=(1+2)	Devengado 4	Pagado 5	Subejercicio 6 = (3 + 4)
ENTIDADES PARAESTATALES EMPRESARIALES NO FINANCIERAS CON PARTICIPACION ESTATAL MAYORITARIA	\$0.00	\$0.00	\$0.00	\$0.00	\$0.00	\$0.00
ENTIDADES PARAESTATALES EMPRESARIALES FINANCIERAS MONETARIAS CON PARTICIPACION ESTATAL MAYORITARIA	\$0.00	\$0.00	\$0.00	\$0.00	\$0.00	\$0.00
ENTIDADES PARAESTATALES EMPRESARIALES FINANCIERAS NO MONETARIAS CON PARTICIPACION ESTATAL MAYORITARIA	\$35,996,191.00	\$1,990,104.17	\$37,986,295.17	\$21,175,712.75	\$21,175,712.75	\$16,810,582.42
ENTIDADES PARAESTATALES Y FIDECOMISOS NO EMPRESARIALES Y NO FINANCIEROS	\$0.00	\$0.00	\$0.00	\$0.00	\$0.00	\$0.00
FIDECOMISOS EMPRESARIALES NO FINANCIEROS CON PARTICIPACION ESTATAL MAYORITARIA	\$0.00	\$0.00	\$0.00	\$0.00	\$0.00	\$0.00
FIDECOMISOS FINANCIEROS PUBLICOS CON PARTICIPACION ESTATAL MAYORITARIA	\$0.00	\$0.00	\$0.00	\$0.00	\$0.00	\$0.00
INSTITUCIONES PUBLICAS DE LA SEGURIDAD SOCIAL	\$0.00	\$0.00	\$0.00	\$0.00	\$0.00	\$0.00
TOTAL DEL GASTO	\$35,996,191.00	\$1,990,104.17	\$37,986,295.17	\$21,175,712.75	\$21,175,712.75	\$16,810,582.42

DR. MARCO ANTONIO VILLA SALAZAR
 AUTORIZÓ DIRECTOR GENERAL

C.P. ANAELUISA MAYORGA MARTINEZ
 ELABORÓ DIRECTORA ADMINISTRATIVA



INSTITUTO POTOSINO DE BELLAS ARTES
SAN LUIS POTOSÍ

Estado Analítico del Ejercicio del Presupuesto de Egresos
Clasificación Económica (por Tipo de Gasto)

Url: Supervisor
 Rep: rptEstadoPresupuestoEgresos_CLZ

Fecha y hora de impresión: 02:24 p. m.
 08/nov/2022

Concepto	Egresos					
	Aprobado 1	Ampliaciones / (Reducciones) 2	Modificado 3=(1+2)	Devengado 4	Pagado 5	Subejercicio 6=(3-4)
Gasto Corriente	\$35,896,191.00	\$1,952,617.47	\$37,849,008.47	\$21,138,426.05	\$21,138,426.05	\$16,810,582.42
Gasto de Capital	\$0.00	\$37,286.70	\$37,286.70	\$37,286.70	\$37,286.70	\$0.00
Amortizaciones de la deuda y disminución de pasivos	\$0.00	\$0.00	\$0.00	\$0.00	\$0.00	\$0.00
Pensiones y Jubilaciones	\$0.00	\$0.00	\$0.00	\$0.00	\$0.00	\$0.00
Participaciones	\$0.00	\$0.00	\$0.00	\$0.00	\$0.00	\$0.00
Total del Gasto	\$35,896,191.00	\$1,990,104.17	\$37,886,295.17	\$21,175,712.75	\$21,175,712.75	\$16,810,582.42

DR. MARCO ANTONIO VILLA SALAZAR

AUTORIZÓ DIRECTOR GENERAL

C.P. ANAYUISA MAYORCA MARTINEZ

ELABORÓ DIRECTORA ADMINISTRATIVA



INSTITUTO POTOSINO DE BELLAS ARTES
SAN LUIS POTOSÍ
Estado Analítico del Ejercicio del Presupuesto de Egresos
Clasificación por Objeto del Gasto (Captulo y Concepto)

Ver: Supervisor
 Rep: rptEstadoPresupuestoEgresos_CP_CTO

Fecha y Hora de Impresión: 08/nov/2022 02:24 p. m.

Egresos						
Concepto	Aprobado 1	Ampliaciones / (Reducciones) 2	Modificado 3=(1+2)	Devengado 4	Pagado 5	Subejercicio 6=(3-4)
SERVICIOS PERSONALES						
REMUNERACIONES AL PERSONAL DE CARACTER PERMANENTE	\$34,683,096.16	\$73,462.02	\$34,756,558.18	\$18,937,869.86	\$18,937,869.86	\$15,828,689.32
Remuneraciones al personal de carácter transitorio	\$11,321,054.84	-889,502.48	\$11,231,482.36	\$7,213,508.37	\$7,213,508.37	\$4,017,983.99
REMUNERACIONES ADICIONALES Y ESPECIALES	\$7,002,894.16	\$0.00	\$7,002,894.16	\$4,267,218.48	\$4,267,218.48	\$2,745,485.68
SEGURIDAD SOCIAL	\$6,148,610.00	\$0.00	\$6,148,610.00	\$499,742.52	\$499,742.52	\$4,848,787.48
OTRAS PRESTACIONES SOCIALES Y ECONÓMICAS	\$2,519,464.00	\$379,268.14	\$2,898,722.14	\$1,641,206.96	\$1,641,206.96	\$1,257,515.18
PREVISIONES	\$6,697,363.16	-\$214,203.64	\$6,483,179.52	\$5,326,192.63	\$5,326,192.63	\$3,156,986.99
PAGO DE ESTÍMULOS A SERVIDORES PÚBLICOS	\$0.00	\$0.00	\$0.00	\$0.00	\$0.00	\$0.00
MATERIALES Y SUMINISTRO						
Materiales de administración, emisión de documentos y artículos de oficina	\$6,999.99	\$0.00	\$6,999.99	\$526,040.62	\$526,040.62	\$143,633.32
ALIMENTOS Y UTENSILIOS	\$39,500.00	\$164,300.66	\$222,800.66	\$179,473.14	\$179,473.14	\$43,327.52
MATERIAS PRIMAS Y MATERIALES DE PRODUCCIÓN Y COMERCIALIZACIÓN	\$11,060.00	\$132,027.44	\$143,087.44	\$112,280.64	\$112,280.64	\$30,806.80
MATERIALES Y ARTÍCULOS DE CONSTRUCCIÓN Y DE REPARACIÓN	\$0.00	\$0.00	\$0.00	\$0.00	\$0.00	\$0.00
Productos químicos, farmaciales y de laboratorios	\$0.00	\$152,375.22	\$152,375.22	\$124,894.16	\$124,894.16	\$27,481.07
COMBUSTIBLES, LUBRICANTES Y ADITIVOS	\$10,000.00	\$16,053.87	\$26,053.87	\$4,872.03	\$4,872.03	\$10,781.64
VESTUARIO, BLANCOS, PRENDAS DE PROTECCIÓN Y ARTÍCULOS DEPORTIVOS	\$0.00	\$40,000.00	\$40,000.00	\$28,963.81	\$28,963.81	\$21,036.09
Materiales y suministro para seguridad	\$0.00	\$13,844.93	\$13,844.93	\$13,844.93	\$13,844.93	\$0.00
HERRAMIENTAS, REPARACIONES Y ACCESORIOS MENORES	\$0.00	\$0.00	\$0.00	\$0.00	\$0.00	\$0.00
SERVICIOS GENERALES						
SERVICIOS BÁSICOS	\$1,247,634.04	\$1,267,241.61	\$2,514,775.65	\$1,874,516.57	\$1,874,516.57	\$640,259.78
SERVICIOS DE ARRENDAMIENTO	\$96,100.00	\$319,890.43	\$415,990.43	\$236,378.98	\$236,378.98	\$179,617.45
SERVICIOS PROFESIONALES, DIENTÍFICOS, TÉCNICOS Y OTROS SERVICIOS	\$150,700.00	\$8,513.13	\$159,213.13	\$105,608.11	\$105,608.11	\$63,707.02
SERVICIOS FINANCIEROS, BANCARIOS Y COMERCIALES	\$201,279.80	\$691,084.06	\$892,363.86	\$487,347.31	\$487,347.31	\$305,016.87
SERVICIOS DE INSTALACIÓN, REPARACIÓN, MANTENIMIENTO Y CONSERVACIÓN	\$13,357.66	\$26,919.69	\$40,277.35	\$37,103.53	\$37,103.53	\$3,073.64
SERVICIOS DE COMUNICACIÓN SOCIAL Y PUBLICIDAD	\$17,571.26	\$89,467.74	\$107,039.00	\$107,039.00	\$107,039.00	\$0.00
Servicios de traslado y viajes	\$0.00	\$139,200.00	\$139,200.00	\$92,800.00	\$92,800.00	\$46,400.00
SERVICIOS OFICIALES	\$0.00	\$54,999.62	\$54,999.62	\$49,999.62	\$49,999.62	\$5,000.00
OTROS SERVICIOS GENERALES	\$0.00	\$7,585.96	\$7,585.96	\$7,585.96	\$7,585.96	\$0.00
TRANSFERENCIAS, ASIGNACIONES, SUBSIDIOS Y OTROS SERVICIOS						
TRANSFERENCIAS INTERNAS Y ASIGNACIONES AL SECTOR PÚBLICO	\$768,526.00	\$29,674.93	\$798,200.93	\$550,756.03	\$550,756.03	\$247,444.90
	\$0.00	\$0.00	\$0.00	\$0.00	\$0.00	\$0.00
	\$0.00	\$0.00	\$0.00	\$0.00	\$0.00	\$0.00

[Handwritten signature]



INSTITUTO POTOSINO DE BELLAS ARTES

SAN LUIS POTOSÍ

Estado Analítico del Ejercicio del Presupuesto de Egresos
Clasificación por Objeto del Gasto (Capítulo y Concepto)

Fecha y 08/nov/2022

hora de Impresión 02:24 p. m.

Ucr: Supervisor
Rep: rptEstadoPresupuestoEgresos_CP_CTO

Del 01/ene./2022 Al 31/ago./2022

Concepto	Egresos					
	Aprobado 1	Ampliaciones / (Reducciones) 2	Modificado 3=(1+2)	Devengado 4	Pagado 5	Subejercicio 6=(3-4)
TRANSFERENCIAS AL RESTO DEL SECTOR PÚBLICO	\$0.00	\$0.00	\$0.00	\$0.00	\$0.00	\$0.00
SUBSIDIOS Y SUBVENCIONES	\$0.00	\$0.00	\$0.00	\$0.00	\$0.00	\$0.00
AYUDAS SOCIALES	\$0.00	\$0.00	\$0.00	\$0.00	\$0.00	\$0.00
PENSIONES Y JUBILACIONES	\$0.00	\$0.00	\$0.00	\$0.00	\$0.00	\$0.00
TRANSFERENCIAS A FIDEICOMISOS, MANDATOS Y OTROS ANALÓGOS	\$0.00	\$0.00	\$0.00	\$0.00	\$0.00	\$0.00
TRANSFERENCIAS A LA SEGURIDAD SOCIAL	\$0.00	\$0.00	\$0.00	\$0.00	\$0.00	\$0.00
DONATIVOS	\$0.00	\$0.00	\$0.00	\$0.00	\$0.00	\$0.00
<i>Transferencia al exterior</i>						
BIENES MUEBLES, INMUEBLES E INTANGIBLES	\$0.00	\$37,286.70	\$37,286.70	\$37,286.70	\$37,286.70	\$0.00
MOBILIARIO Y EQUIPO DE ADMINISTRACIÓN	\$0.00	\$12,681.60	\$12,681.60	\$12,681.60	\$12,681.60	\$0.00
MOBILIARIO Y EQUIPO EDUCACIONAL Y RECREATIVO	\$0.00	\$13,229.10	\$13,229.10	\$13,229.10	\$13,229.10	\$0.00
EQUIPO E INSTRUMENTAL, MEDICO Y DE LABORATORIO	\$0.00	\$0.00	\$0.00	\$0.00	\$0.00	\$0.00
VEHÍCULOS Y EQUIPO DE TRANSPORTE	\$0.00	\$6,517.00	\$6,517.00	\$6,517.00	\$6,517.00	\$0.00
EQUIPO DE DEFENSA Y SEGURIDAD	\$0.00	\$0.00	\$0.00	\$0.00	\$0.00	\$0.00
MAQUINARIA, OTROS EQUIPOS Y HERRAMIENTAS	\$0.00	\$4,669.00	\$4,669.00	\$4,669.00	\$4,669.00	\$0.00
ACTIVOS BIOLÓGICOS	\$0.00	\$0.00	\$0.00	\$0.00	\$0.00	\$0.00
BIENES INMUEBLES	\$0.00	\$0.00	\$0.00	\$0.00	\$0.00	\$0.00
ACTIVOS INTANGIBLES	\$0.00	\$0.00	\$0.00	\$0.00	\$0.00	\$0.00
INVERSIÓN PÚBLICA	\$0.00	\$0.00	\$0.00	\$0.00	\$0.00	\$0.00
OBRA PÚBLICA EN BIENES DE DOMINIO PÚBLICO	\$0.00	\$0.00	\$0.00	\$0.00	\$0.00	\$0.00
OBRA PÚBLICA EN BIENES PROPIOS	\$0.00	\$0.00	\$0.00	\$0.00	\$0.00	\$0.00
PROYECTOS PRODUCTIVOS Y ACCIONES DE FOMENTO	\$0.00	\$0.00	\$0.00	\$0.00	\$0.00	\$0.00
INVERSIONES FINANCIERAS Y OTRAS PROVISIONES	\$0.00	\$0.00	\$0.00	\$0.00	\$0.00	\$0.00
INVERSIONES PARA EL FOMENTO DE ACTIVIDADES PRODUCTIVAS	\$0.00	\$0.00	\$0.00	\$0.00	\$0.00	\$0.00
ACCIONES Y PARTICIPACIONES DE CAPITAL	\$0.00	\$0.00	\$0.00	\$0.00	\$0.00	\$0.00
COMPRA DE TÍTULOS Y VALORES	\$0.00	\$0.00	\$0.00	\$0.00	\$0.00	\$0.00
CONCESIÓN DE PRÉSTAMOS	\$0.00	\$0.00	\$0.00	\$0.00	\$0.00	\$0.00
INVERSIONES EN FIDEICOMISOS, MANDATOS Y OTROS ANALÓGOS	\$0.00	\$0.00	\$0.00	\$0.00	\$0.00	\$0.00
OTRAS INVERSIONES FINANCIERAS	\$0.00	\$0.00	\$0.00	\$0.00	\$0.00	\$0.00
PROVISIONES PARA CONTINGENCIAS Y OTRAS EROGACIONES ESPECIALES	\$0.00	\$0.00	\$0.00	\$0.00	\$0.00	\$0.00
PARTICIPACIONES Y APORTACIONES	\$0.00	\$0.00	\$0.00	\$0.00	\$0.00	\$0.00
PARTICIPACIONES	\$0.00	\$0.00	\$0.00	\$0.00	\$0.00	\$0.00
APORTACIONES	\$0.00	\$0.00	\$0.00	\$0.00	\$0.00	\$0.00
CONVENIOS	\$0.00	\$0.00	\$0.00	\$0.00	\$0.00	\$0.00
DEUDA PÚBLICA	\$0.00	\$0.00	\$0.00	\$0.00	\$0.00	\$0.00



INSTITUTO POTOSINO DE BELLAS ARTES
SAN LUIS POTOSÍ

Estado Analítico del Ejercicio del Presupuesto de Egresos
 Clasificación por Objeto del Gasto (Capítulo y Concepto)

Lugar: Supervisora
 Rep: rptEstadoPresupuestoEgresos_CP_CTO

Fecha y hora de Impresión: 08/Nov/2022 02:24 p. m.

Del 01/enero/2022 Al 31/ago/2022

Egresos						
Concepto	Aprobado 1	Ampliaciones / (Reducciones) 2	Modificado 3=(1+2)	Devengado 4	Pagado 5	Subejercicio 6=(3-4)
AMORTIZACIÓN DE LA DEUDA PÚBLICA	\$0.00	\$0.00	\$0.00	\$0.00	\$0.00	\$0.00
INTERESES DE LA DEUDA PÚBLICA	\$0.00	\$0.00	\$0.00	\$0.00	\$0.00	\$0.00
COMISIONES DE LA DEUDA PÚBLICA	\$0.00	\$0.00	\$0.00	\$0.00	\$0.00	\$0.00
GASTOS DE LA DEUDA PÚBLICA	\$0.00	\$0.00	\$0.00	\$0.00	\$0.00	\$0.00
Costos por coberturas	\$0.00	\$0.00	\$0.00	\$0.00	\$0.00	\$0.00
APOYOS FINANCIEROS	\$0.00	\$0.00	\$0.00	\$0.00	\$0.00	\$0.00
ADEUDOS DE EJERCICIOS FISCALES ANTERIORES (ADEFAS)	\$0.00	\$0.00	\$0.00	\$0.00	\$0.00	\$0.00
Total del Gasto	\$35,388,181.00	\$1,580,104.17	\$37,968,285.17	\$21,175,712.75	\$21,175,712.75	\$16,810,592.42

[Signature]
 DR. MARCO ANTONIO VILLA SALAZAR
 AUTORIZÓ DIRECTOR GENERAL

[Signature]
 SP. ANA LUISA MAYORGA MARTINEZ
 ELABORÓ DIRECTORA ADMINISTRATIVA



INSTITUTO POTOSINO DE BELLAS ARTES

SAN LUIS POTOSÍ

Estado Analítico del Ejercicio del Presupuesto de Egresos

Clasificación Funcional (Finalidad y Función)

Del 01/ene./2022 Al 31/ago./2022

Ucr: Supervisor
Rep: rptEstadoPresupuestoEgresos_F03

Fecha y hora de Impresión: 08/Nov./2022
02:25 p. m.

Concepto	Egresos					Subejercicio
	Aprobado 1	Ampliaciones / (Reducciones) 2	Modificado 3=(1+2)	Devengado 4	Pagado 5	
GOBIERNO	\$35,558,191.00	\$147,143.88	\$35,705,334.88	\$19,585,217.32	\$19,585,217.32	\$16,120,117.66
LEGISLACIÓN	\$0.00	\$0.00	\$0.00	\$0.00	\$0.00	\$0.00
JUSTICIA	\$0.00	\$0.00	\$0.00	\$0.00	\$0.00	\$0.00
COORDINACIÓN DE LA POLÍTICA DE GOBIERNO	\$0.00	\$0.00	\$0.00	\$0.00	\$0.00	\$0.00
RELACIONES EXTERIORES	\$0.00	\$0.00	\$0.00	\$0.00	\$0.00	\$0.00
ASUNTOS FINANCIEROS Y HACENDARIOS	\$0.00	\$0.00	\$0.00	\$0.00	\$0.00	\$0.00
SEGURIDAD NACIONAL	\$0.00	\$0.00	\$0.00	\$0.00	\$0.00	\$0.00
ASUNTOS DE ORDEN PÚBLICO Y DE SEGURIDAD INTERIOR	\$0.00	\$0.00	\$0.00	\$0.00	\$0.00	\$0.00
OTROS SERVICIOS GENERALES	\$35,558,191.00	\$147,143.88	\$35,705,334.88	\$19,585,217.32	\$19,585,217.32	\$16,120,117.66
DESARROLLO SOCIAL	\$438,000.00	\$1,642,955.29	\$2,280,955.29	\$1,590,485.43	\$1,590,485.43	\$690,484.86
PROTECCIÓN AMBIENTAL	\$0.00	\$0.00	\$0.00	\$0.00	\$0.00	\$0.00
VIVIENDA Y SERVICIOS A LA COMUNIDAD	\$0.00	\$0.00	\$0.00	\$0.00	\$0.00	\$0.00
SALUD	\$0.00	\$0.00	\$0.00	\$0.00	\$0.00	\$0.00
RECREACIÓN, CULTURA Y OTRAS MANIFESTACIONES SOCIALES	\$438,000.00	\$1,642,955.29	\$2,280,955.29	\$1,590,485.43	\$1,590,485.43	\$690,484.86
EDUCACIÓN	\$0.00	\$0.00	\$0.00	\$0.00	\$0.00	\$0.00
PROTECCIÓN SOCIAL	\$0.00	\$0.00	\$0.00	\$0.00	\$0.00	\$0.00
OTROS ASUNTOS SOCIALES	\$0.00	\$0.00	\$0.00	\$0.00	\$0.00	\$0.00
DESARROLLO ECONÓMICO	\$0.00	\$0.00	\$0.00	\$0.00	\$0.00	\$0.00
ASUNTOS ECONÓMICOS, COMERCIALES Y LABORALES EN GENERAL	\$0.00	\$0.00	\$0.00	\$0.00	\$0.00	\$0.00
AGROPECUARIA, SILVICULTURA, PESCA Y CAZA	\$0.00	\$0.00	\$0.00	\$0.00	\$0.00	\$0.00
COMBUSTIBLES Y ENERGÍA	\$0.00	\$0.00	\$0.00	\$0.00	\$0.00	\$0.00
MINERÍA, MANUFACTURAS Y CONSTRUCCIÓN	\$0.00	\$0.00	\$0.00	\$0.00	\$0.00	\$0.00
TRANSPORTE	\$0.00	\$0.00	\$0.00	\$0.00	\$0.00	\$0.00
COMUNICACIONES	\$0.00	\$0.00	\$0.00	\$0.00	\$0.00	\$0.00
TURISMO	\$0.00	\$0.00	\$0.00	\$0.00	\$0.00	\$0.00
CIENCIA, TECNOLOGÍA E INNOVACIÓN	\$0.00	\$0.00	\$0.00	\$0.00	\$0.00	\$0.00
OTRAS INDUSTRIAS Y OTROS ASUNTOS ECONÓMICOS	\$0.00	\$0.00	\$0.00	\$0.00	\$0.00	\$0.00
OTRAS NO CLASIFICADAS EN FUNCIONES ANTERIORES	\$0.00	\$0.00	\$0.00	\$0.00	\$0.00	\$0.00
TRANSACCIONES DE LA DEUDA PÚBLICA / COSTO FINANCIERO DE LA DEUDA	\$0.00	\$0.00	\$0.00	\$0.00	\$0.00	\$0.00
TRANSFERENCIAS, PARTICIPACIONES Y APORTACIONES ENTRE DIFERENTES NIVELES Y ÓRDENES DE GOBIERNO	\$0.00	\$0.00	\$0.00	\$0.00	\$0.00	\$0.00
SANEAMIENTO DEL SISTEMA FINANCIERO	\$0.00	\$0.00	\$0.00	\$0.00	\$0.00	\$0.00
ADEUDOS DE EJERCICIOS FISCALES ANTERIORES	\$0.00	\$0.00	\$0.00	\$0.00	\$0.00	\$0.00

Total



INSTITUTO POTOSINO DE BELLAS ARTES
SAN LUIS POTOSI

Estado Analítico del Ejercicio del Presupuesto de Egresos
Clasificación Funcional (Finalidad y Función)

Ucr: Supervisor
 Rpt: rptEstadoPresupuestoEgresos_FN3

Fecha y hora de Impresión : 08/nov/2022 02:29 p. m.

Concepto	Egresos					Subejercicio
	Aprobado	Ampliaciones / (Reducciones)	Modificado	Devengado	Pagado	
1	\$35,996,191.00	2 \$1,990,104.17	3=(1+2) \$37,986,295.17	4 \$21,175,712.75	5 \$21,176,712.75	6=(3-4) \$16,810,582.42
Total del Gasto						

DR. MARCO ANTONIO VILLA SALAZAR

AUTORIZO DIRECTOR GENERAL

C.P. ANA LUISA MAYORGA MARTINEZ

ELABORÓ DIRECTORA ADMINISTRATIVA



POTOSÍ
PARA LOS POTOSINOS
GOBIERNO DEL ESTADO 2023-2027

CULTURA
SECRETARÍA DE CULTURA



INSTITUTO
POTOSINO DE
**BELLAS
ARTES**

3 Información Programática

3.1 GASTO POR CATEGORÍA PROGRAMÁTICA
3.2 PROGRAMAS Y PROYECTOS DE INVERSIÓN



INSTITUTO POTOSINO DE BELLAS ARTES

SAN LUIS POTOSÍ

Gasto por Categoría Programática
Del 01/ene./2022 Al 31/ago./2022

Fecha y hora de impresión: 08/novi/2022 02:28 p. m.

Dir: Supervisor
Rep: D:\EstadosFinancieros\Ejecucion_PC

Programas	Egresos					
	1	2	3=(1+2)	4	5	6=(3-4)
Concepto	Aprobado	Ampliaciones / (Reducciones)	Modificado	Devengado	Pagado	Subejercicio
Subsidio: Sector Social y Privado o Entidades Federativas y Municipios						
Sujelos a Reglas de Operación	\$0.00	\$0.00	\$0.00	\$0.00	\$0.00	\$0.00
Otros Subsidios	\$0.00	\$0.00	\$0.00	\$0.00	\$0.00	\$0.00
Desempeño de las Funciones						
Prestación de Servicios Públicos	\$0.00	\$0.00	\$0.00	\$0.00	\$0.00	\$0.00
Proveón de Bienes Públicos	\$0.00	\$0.00	\$0.00	\$0.00	\$0.00	\$0.00
Planificación, seguimiento y evaluación de políticas públicas	\$0.00	\$0.00	\$0.00	\$0.00	\$0.00	\$0.00
Promoción y fomento	\$35,986,191.00	\$1,990,104.17	\$37,986,295.17	\$21,175,712.75	\$21,175,712.75	\$16,810,582.42
Regulación y supervisión	\$0.00	\$0.00	\$0.00	\$0.00	\$0.00	\$0.00
Funciones de las Fuerzas Armadas (Únicamente Gobierno F	\$0.00	\$0.00	\$0.00	\$0.00	\$0.00	\$0.00
Específicos	\$0.00	\$0.00	\$0.00	\$0.00	\$0.00	\$0.00
Proyectos de Inversión	\$0.00	\$0.00	\$0.00	\$0.00	\$0.00	\$0.00
Administrativos y de Apoyo						
Apoyo al proceso presupuestario y para mejorar la eficiencia	\$0.00	\$0.00	\$0.00	\$0.00	\$0.00	\$0.00
Apoyo a la función pública y al mejoramiento de la gestión	\$0.00	\$0.00	\$0.00	\$0.00	\$0.00	\$0.00
Operaciones ajenas	\$0.00	\$0.00	\$0.00	\$0.00	\$0.00	\$0.00
Compromisos						
Obligaciones de cumplimiento de resolución jurisdiccional	\$0.00	\$0.00	\$0.00	\$0.00	\$0.00	\$0.00
Desastres Naturales	\$0.00	\$0.00	\$0.00	\$0.00	\$0.00	\$0.00
Obligaciones						
Pensiones y Jubilaciones	\$0.00	\$0.00	\$0.00	\$0.00	\$0.00	\$0.00
Aportaciones a la seguridad social	\$0.00	\$0.00	\$0.00	\$0.00	\$0.00	\$0.00
Aportaciones a fondos de estabilización	\$0.00	\$0.00	\$0.00	\$0.00	\$0.00	\$0.00
Aportaciones a fondos de inversión y reestructura de pasivo	\$0.00	\$0.00	\$0.00	\$0.00	\$0.00	\$0.00
Programas de Gasto Federalizado						
Gasto Federalizado	\$0.00	\$0.00	\$0.00	\$0.00	\$0.00	\$0.00
Participaciones a entidades federativas y municipios						
Participaciones a entidades federativas y municipios	\$0.00	\$0.00	\$0.00	\$0.00	\$0.00	\$0.00
Caso financiero, deuda o apoyos a deudores y ahorradores de la banca						
Caso financiero, deuda o apoyos a deudores y ahorradores	\$0.00	\$0.00	\$0.00	\$0.00	\$0.00	\$0.00
Adeudos de ejercicios fiscales anteriores						
Adeudos de ejercicios fiscales anteriores	\$0.00	\$0.00	\$0.00	\$0.00	\$0.00	\$0.00
TOTAL DEL GASTO	\$35,986,191.00	\$1,990,104.17	\$37,986,295.17	\$21,175,712.75	\$21,175,712.75	\$16,810,582.42

[Handwritten signature]



INSTITUTO POTOSINO DE BELLAS ARTES
SAN LUIS POTOSI

Gasto por Categoría Programática
 Del 01/ene./2022 Al 31/ago./2022

Fecha y hora de Impresión: 08/nov./2022 02:28 p. m.

Ucr. Supervisor
 Rep: rptEstadoPresupuestoEgresos_PC

Programas	Egresos					
	Aprobado	Ampliaciones / (Reducciones)	Modificado	Devengado	Pagado	Subejercicio
Concepto	1	2	3=(1+2)	4	5	6=(3+4)


 DIR. MARCO ANTONIO VILLA SALAZAR
 AUTORIZÓ DIRECTOR GENERAL


 C.P. ANA LUISA MAYORGA MARTINEZ
 ELABORÓ DIRECTORA ADMINISTRATIVA