



**FISCALÍA GENERAL  
DEL ESTADO  
DE SAN LUIS POTOSÍ**

# **INFORMACIÓN PRESUPUESTARIA**

Fiscalía General del Estado de SLP  
Eje Vial No. 100, Zona Centro,  
San Luis Potosí, S.L.P.  
Tel. 444 812 26 24

Cuenta Pública 2022  
 FISCALÍA GENERAL DEL ESTADO DE SAN LUIS POTOSÍ  
 Estado Analítico de Ingresos  
 Del 1 de Enero al 31 de Diciembre de 2022

Rubro de Ingresos	Ingreso Modificado (A=1+2)				Desagregado (4)	Recaudado (5)	Diferencia (6=5-1)
	Estimado (1)	Aplicaciones y Reducciones (2)	Ingresos Modificados (A=1+2)	Desagregado (4)			
Impuestos	0	0	0	0	0	0	0
Cuotas y Aportaciones de Seguridad Social	0	0	0	0	0	0	0
Contribuciones de Mejoras	0	0	0	0	0	0	0
Derechos	0	0	0	0	0	0	0
Productos	0	0	0	0	0	0	0
Aprovechamientos	0	0	0	0	0	0	0
Ingresos por Venta de Bienes, Prestación de Servicios y Otros Ingresos	12,973	0	12,973	8,737,354	8,737,354	8,737,354	8,737,354
Participaciones, Aportaciones, Convenios, Incentivos Derivados de la Colaboración Fiscal y Fondos Distintos de Aportaciones	0	0	0	0	0	0	0
Transferencias, Asignaciones, Subsidios y Subvenciones, y Pensiones y Jubilaciones	1,255,811,473	50,062,929	1,305,874,402	1,301,284,700	1,126,804,392	-129,007,682	
Ingresos Derivados de Financiamientos	0	0	0	0	0	0	
<b>Total</b>	<b>1,255,811,473</b>	<b>50,075,902</b>	<b>1,305,887,375</b>	<b>1,310,022,054</b>	<b>1,135,541,746</b>	<b>-120,269,728</b>	
<b>Ingresos excedentes</b>							

Rubro de Ingresos	Ingreso Modificado (A=1+2)				Desagregado (4)	Recaudado (5)	Diferencia (6=5-1)
	Estimado (1)	Aplicaciones y Reducciones (2)	Ingresos Modificados (A=1+2)	Desagregado (4)			
Impuestos	0	0	0	0	0	0	0
Cuotas y Aportaciones de Seguridad Social	0	0	0	0	0	0	0
Contribuciones de Mejoras	0	0	0	0	0	0	0
Derechos	0	0	0	0	0	0	0
Productos	0	0	0	0	0	0	0
Aprovechamientos	0	0	0	0	0	0	0
Participaciones, Aportaciones, Convenios, Incentivos Derivados de la Colaboración Fiscal y Fondos Distintos de Aportaciones	0	0	0	0	0	0	0
Transferencias, Asignaciones, Subsidios y Subvenciones, y Pensiones y Jubilaciones	0	0	0	0	0	0	0
Ingresos de los Entes Públicos de los Poderes Legislativo y Judicial, de los Organos Autonomos y del Sector Parastatal o Paramunicipal, así como de las Empresas Productivas del Estado	1,255,811,473	50,075,902	1,305,887,375	1,310,022,054	1,135,541,746	-120,269,728	
Cuotas y Aportaciones de Seguridad Social	0	0	0	0	0	0	0
Productos	0	0	0	0	0	0	0
Ingresos por Venta de Bienes, Prestación de Servicios y Otros Ingresos	0	0	0	0	0	0	0
Transferencias, Asignaciones, Subsidios y Subvenciones, y Pensiones y Jubilaciones	1,255,811,473	50,062,929	1,305,874,402	1,301,284,700	1,126,804,392	-129,007,682	
<b>Ingresos derivados de financiamiento</b>	<b>0</b>	<b>0</b>	<b>0</b>	<b>0</b>	<b>0</b>	<b>0</b>	
Ingresos Derivados de Financiamientos	0	0	0	0	0	0	
<b>Total</b>	<b>1,255,811,473</b>	<b>50,075,902</b>	<b>1,305,887,375</b>	<b>1,310,022,054</b>	<b>1,135,541,746</b>	<b>-120,269,728</b>	
<b>Ingresos excedentes</b>							

MITRO JOSÉ LUIS RUIZ CONTRERAS  
 Autorizó


C.P. MARY GRIYEN ZARATE PATINO  
 Realizó

C.P. CESAR ALFARO CRUZ  
 Revisó

Cuenta Pública 2022  
 FISCALÍA GENERAL DEL ESTADO DE SAN LUIS POTOSÍ  
 Estado Analítico del Ejercicio del Presupuesto de Egresos  
 Clasificación Administrativa  
 Del 1 de Enero al 31 de Diciembre de 2022

Concepto	Aprobado		Ampliaciones/ (Reducciones)		Egresos Modificado		Devengado		Pagado		Subejercicio	
	1	2	3 = (1 + 2)	4	5	6 = (3 - 4)						
<b>ORGANOS ADMINISTRATIVOS</b>												
Área Ejecutiva y Técnica del Despacho del Fiscal General	1,255,811,473	50,075,902	1,305,887,375	1,226,520,887	1,152,827,865	79,366,489						
Bolsa General Presupuestal	39,002,458	80,398,956	119,401,414	115,413,156	60,570,113	3,988,258						
Vicefiscalía Jurídica	0	3,307,728	3,307,728	0	0	3,307,728						
Dirección General de Política de Persecución Penal y Análisis Estratégico	18,950,300	1,106,389	20,056,689	17,813,350	17,656,168	2,243,339						
Dirección General de Servicio Profesional de Carrera	9,380,609	3,356,380	12,736,989	11,751,203	11,668,537	985,786						
Dirección General de Administración	10,228,500	784,325	11,012,825	8,312,418	8,215,559	2,700,407						
Órgano Interno de Control	110,371,149	-6,553,272	103,817,877	100,981,080	96,691,262	2,836,797						
Visiadería General	6,355,500	1,736,088	8,091,588	7,516,431	7,435,346	575,157						
Instituto Universitario de Ciencias Penales y Forenses	13,313,400	5,196,554	18,509,954	17,156,346	16,995,412	1,353,608						
Fiscal Especializado en Materia de Delitos Electorales	3,285,100	-201,402	3,083,698	1,157,274	1,144,616	1,926,424						
Fiscalía Especializada en Delitos relacionados con Hechos de Corrupción	4,415,900	14,831	4,430,731	3,867,062	3,846,372	563,769						
Vicefiscalía de la Mujer, Familia y Delitos Sexuales	5,193,500	2,265,691	7,459,191	7,196,098	7,175,532	263,092						
Vicefiscalía de Personas, Pueblos y Comunidades Indígenas	36,389,500	2,682,745	39,072,245	35,998,360	35,374,930	3,073,885						
Vicefiscalía	34,392,500	2,710,709	37,103,209	34,512,941	34,191,696	2,590,268						
Vicefiscal Científica	1,151,000	750,804	1,901,804	1,098,166	1,098,166	803,638						
Dirección General de Métodos de Investigación	430,346,900	405,956	430,752,856	408,101,337	404,580,314	22,651,518						
Nuevo Edificio FGE	69,233,862	20,028,970	89,262,832	79,866,336	79,231,487	9,396,496						
	463,801,295	-67,926,012	395,875,283	375,768,966	366,941,995	20,106,317						
	0	10,361	10,361	10,361	10,361	0						
<b>Total del Gasto</b>	<b>1,255,811,473</b>	<b>50,075,902</b>	<b>1,305,887,375</b>	<b>1,226,520,887</b>	<b>1,152,827,865</b>	<b>79,366,489</b>						

  
 Mtro. JOSÉ LUIS RUIZ CONTRERAS  
 Autorizó

  
 C.P. CESAR PINEDO CRUZ  
 Revisó


  
 C.P. MARY CARMEN ZARATE PATIÑO  
 Realizó

Cuenta Pública 2022  
 Gobierno (Federal/Estatal/Municipal) de FISCALÍA GENERAL DEL ESTADO DE SAN LUIS POTOSÍ  
 Estado Analítico del Ejercicio del Presupuesto de Egresos  
 Clasificación Administrativa  
 Del 1 de Enero al 31 de Diciembre de 2022

Concepto	Egresos				Pagado	Subejercicio
	Aprobado 1	Ampliaciones/ (Reducciones) 2	Modificado 3 = (1 + 2)	Devengado 4		
Poder Ejecutivo	0	0	0	0	0	0
Poder Legislativo	0	0	0	0	0	0
Poder Judicial	0	0	0	0	0	0
Órganos Autónomos	1,255,811,473	50,075,902	1,305,887,375	1,226,520,887	1,152,827,865	79,366,489
<b>Total del Gasto</b>	<b>1,255,811,473</b>	<b>50,075,902</b>	<b>1,305,887,375</b>	<b>1,226,520,887</b>	<b>1,152,827,865</b>	<b>79,366,489</b>


  
 Mtro. JOSÉ LUIS RUIZ CONTRERAS  
 Acreditado


  
 C.P. MARY CARMEN ZARATE PATIÑO  
 Realizó

  
 C.P. CESAR SIDRO CRUZ  
 Revisó

Cuenta Pública 2022  
Sector Paraestatal del Gobierno (Federal/Estatal/Municipal) de FISCALÍA GENERAL DEL ESTADO DE SAN LUIS POTOSÍ  
Estado Analítico del Ejercicio del Presupuesto de Egresos  
Clasificación Administrativa  
Del 1 de Enero al 31 de Diciembre de 2022

Concepto	Aprobado		Ampliaciones/ (Reducciones)		Egresos Modificado		Devengado		Pagado		Subejercicio	
	1	2	3 = (1+2)	4	5	6 = (3+4)						
Entidades Paraestatales y Fideicomisos No Empresariales y No Financieros	0	0	0	0	0	0	0	0	0	0	0	0
Instituciones Públicas de la Seguridad Social	0	0	0	0	0	0	0	0	0	0	0	0
Entidades Paraestatales Empresariales No Financieras con Participación Estatal Mayoritaria	0	0	0	0	0	0	0	0	0	0	0	0
Fideicomisos Empresariales No Financieros con Participación Estatal Mayoritaria	0	0	0	0	0	0	0	0	0	0	0	0
Entidades Paraestatales Empresariales Financieras Monetarias con Participación Estatal Mayoritaria	0	0	0	0	0	0	0	0	0	0	0	0
Entidades Paraestatales Empresariales Financieras No Monetarias con Participación Estatal Mayoritaria	0	0	0	0	0	0	0	0	0	0	0	0
Fideicomisos Financieros Públicos con Participación Estatal Mayoritaria	0	0	0	0	0	0	0	0	0	0	0	0
<b>Total del Gasto</b>	<b>0</b>	<b>0</b>	<b>0</b>	<b>0</b>	<b>0</b>	<b>0</b>	<b>0</b>	<b>0</b>	<b>0</b>	<b>0</b>	<b>0</b>	<b>0</b>

  
MITRO JOSE LUIS RUIZ CONTRERAS  
Autorizó

  
C.P. CESAR SIDERO CRUZ  
Revisó


  
C.P. MARY CARMEN ZARATE PATIÑO  
Realizó

Cuenta Pública 2022  
**FISCALÍA GENERAL DEL ESTADO DE SAN LUIS POTOSÍ**  
 Estado Analítico del Ejercicio del Presupuesto de Egresos  
 Clasificación Económica (por Tipo de Gasto)  
 Del 1 de Enero al 31 de Diciembre de 2022

Concepto	Egresos				Pagado	Subejercicio
	Aprobado 1	Ampliaciones / (Reducciones) 2	Modificado 3 = (1 + 2)	Devengado 4		
Gasto Corriente	1,255,811,473	-54,660,423	1,201,151,050	1,121,797,532	1,080,104,510	79,353,518
Gasto de Capital	0	104,736,325	104,736,325	104,723,355	72,723,355	12,970
Amortización de la Deuda y Disminución de Pasivos	0	0	0	0	0	0
Pensiones y Jubilaciones	0	0	0	0	0	0
Participaciones	0	0	0	0	0	0
<b>Total del Gasto</b>	<b>1,255,811,473</b>	<b>50,075,902</b>	<b>1,305,887,375</b>	<b>1,226,520,887</b>	<b>1,152,827,865</b>	<b>79,366,488</b>

  
 MTR. JOSÉ LUIS RUIZ CONTRERAS  
 Autorizó

  
 C.P. MARY CARMEN ZARATE PATIÑO  
 Realizó

  
 C.P. CESAR SIDRO CRUZ  
 Revisó

Cuenta Pública 2022  
 FISCALÍA GENERAL DEL ESTADO DE SAN LUIS POTOSÍ  
 Estado Analítico del Ejercicio del Presupuesto de Egresos  
 Clasificación por Objeto del Gasto (Capítulo y Concepto)  
 Del 1 de Enero al 31 de Diciembre de 2022

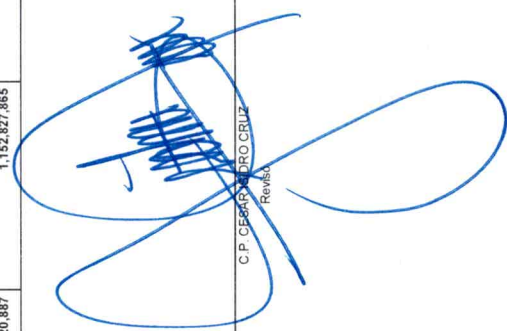
Concepto	1 Aprobado	2 Ampliaciones/ (Reducciones)	Egresos Modificado 3 = (1 + 2)	4 Devengado	5 Pagado	6 = (3 - 4) Subejercicio
<b>Servicios Personales</b>	1,186,389,136	-89,045,046	1,097,344,090	1,023,823,703	995,302,512	73,519,388
Remuneraciones al Personal de Carácter Permanente	578,495,036	-106,727,038	471,767,999	454,934,765	454,934,765	16,833,204
Remuneraciones al Personal de Carácter Transitorio	77,035,200	-5,061,826	71,973,374	64,134,725	64,134,725	7,838,650
Remuneraciones Adicionales y Especiales	150,876,200	-3,401,095	147,475,105	132,071,832	132,071,832	15,403,273
Seguridad Social	95,996,700	-5,413,448	90,583,252	79,877,543	72,613,417	10,705,709
Otras Prestaciones Sociales y Económicas	277,560,500	31,651,245	309,211,745	292,451,157	271,194,092	16,760,588
Previsiones	0	0	0	0	0	0
Pago de Estímulos a Servidores Públicos	6,425,500	-93,855	6,331,645	353,680	353,680	5,977,965
<b>Materiales y Suministros</b>	34,483,600	2,095,943	36,583,543	36,213,865	30,440,756	369,678
Materiales de Administración, Emisión de Documentos y Artículos Oficiales	3,990,800	310,534	4,301,334	3,931,656	3,368,639	369,678
Alimentos y Utensilios	2,245,000	595,203	2,840,203	2,840,203	2,530,930	0
Materias Primas y Materiales de Producción y Comercialización	0	4,511	4,511	4,511	4,511	0
Materiales y Artículos de Construcción y de Reparación	898,700	-638,306	260,394	260,394	248,084	0
Productos Químicos, Farmacéuticos y de Laboratorio	551,700	-276,777	274,923	274,923	248,371	0
Combustibles, Lubricantes y Aditivos	26,700,000	1,938,339	28,638,339	28,638,339	23,941,783	0
Vestuario, Blancos, Prendas de Protección y Artículos Deportivos	0	16,409	16,409	16,409	16,409	0
Materiales y Suministros Para Seguridad	0	1,250	1,250	1,250	1,250	0
Herramientas, Refacciones y Accesorios Menores	97,400	148,779	246,179	246,179	80,779	0
<b>Servicios Generales</b>	34,538,737	32,685,680	67,224,417	61,759,965	54,361,243	5,464,452
Servicios Básicos	9,560,000	2,215,830	11,775,830	8,850,750	8,850,030	2,925,080
Servicios de Arrendamiento	6,575,500	-1,040,530	5,534,970	5,534,969	5,400,160	0
Servicios Profesionales, Científicos, Técnicos y Otros Servicios	5,579,900	1,583,703	7,163,603	6,513,603	5,913,603	650,000
Servicios Financieros, Bancarios y Comerciales	59,900	-9,316	50,584	50,584	50,584	0
Servicios de Instalación, Reparación, Mantenimiento y Conservación	8,379,100	1,376,096	9,755,196	9,774,831	8,341,868	-19,634
Servicios de Comunicación, Social y Publicidad	0	516,992	516,992	516,992	476,392	0
Servicios de Traslado y Viáticos	4,175,901	1,702,413	5,878,314	5,878,314	5,878,314	0
Servicios Oficiales	102,100	723,166	825,266	825,266	737,570	0
Otros Servicios Generales	106,336	25,617,328	25,723,664	23,814,657	18,712,722	1,909,007
<b>Transferencias, Asignaciones, Subsidios y Otras Ayudas</b>	400,000	-400,000	0	0	0	0
Transferencias Internas y Asignaciones al Sector Público	400,000	-400,000	0	0	0	0
Transferencias al Resto del Sector Público	0	0	0	0	0	0
Subsidios y Subvenciones	0	0	0	0	0	0
Ayudas Sociales	0	0	0	0	0	0
Pensiones y Jubilaciones	0	0	0	0	0	0
Transferencias a Fideicomisos, Mandatos y Otros Análogos	0	0	0	0	0	0
Transferencias a la Seguridad Social	0	0	0	0	0	0
Donativos	0	0	0	0	0	0
Transferencias al Exterior	0	0	0	0	0	0
<b>Bienes Muebles, Inmuebles e Intangibles</b>	0	104,736,325	104,736,325	104,723,355	72,723,355	12,970
Mobiliario y Equipo de Administración	0	27,599	27,599	27,599	27,599	0
Mobiliario y Equipo Educativo y Recreativo	0	0	0	0	0	0
Equipo e Instrumental Médico y de Laboratorio	0	0	0	0	0	0
Vehículos y Equipo de Transporte	0	104,604,844	104,604,844	104,591,874	72,591,874	12,970
Equipo de Defensa y Seguridad	0	0	0	0	0	0
Maquinaria, Otros Equipos y Herramientas	0	103,881	103,881	103,881	103,881	0
Activos Biológicos	0	0	0	0	0	0
Bienes Inmuebles	0	0	0	0	0	0
Activos Intangibles	0	0	0	0	0	0
<b>Inversión Pública</b>	0	0	0	0	0	0
Obra Pública en Bienes de Dominio Público	0	0	0	0	0	0

Cuenta Pública 2022  
**FISCALÍA GENERAL DEL ESTADO DE SAN LUIS POTOSÍ**  
 Estado Analítico del Ejercicio del Presupuesto de Egresos  
 Clasificación por Objeto del Gasto (Capítulo y Concepto)  
 Del 1 de Enero al 31 de Diciembre de 2022

Concepto	Aprobado	Ampliaciones/ (Reducciones)	Egresos Modificado	Pagado	Subejercicio
	1	2	3 = (1 + 2)	4	6 = (3 - 4)
Obra Pública en Bienes Propios	0	0	0	0	0
Proyectos Productivos y Acciones de Fomento	0	0	0	0	0
<b>Inversiones Financieras y Otras Provisiones</b>	0	0	0	0	0
Inversiones Para el Fomento de Actividades Productivas	0	0	0	0	0
Acciones y Participaciones de Capital	0	0	0	0	0
Compra de Títulos y Valores	0	0	0	0	0
Concesión de Préstamos	0	0	0	0	0
Inversiones en Fideicomisos, Mandatos y Otros Análogos	0	0	0	0	0
Otras Inversiones Financieras	0	0	0	0	0
Provisiones para Contingencias y Otras Erogaciones Especiales	0	0	0	0	0
<b>Participaciones y Aportaciones</b>	0	0	0	0	0
Participaciones	0	0	0	0	0
Aportaciones	0	0	0	0	0
Convenios	0	0	0	0	0
<b>Deuda Pública</b>	0	0	0	0	0
Amortización de la Deuda Pública	0	0	0	0	0
Intereses de la Deuda Pública	0	0	0	0	0
Comisiones de la Deuda Pública	0	0	0	0	0
Gastos de la Deuda Pública	0	0	0	0	0
Costo por Coberturas	0	0	0	0	0
Apoyos Financieros	0	0	0	0	0
Adeudos de Ejercicios Fiscales Anteriores (Adefas)	0	0	0	0	0
<b>Total del Gasto</b>	<b>1,255,811,473</b>	<b>50,075,902</b>	<b>1,305,887,375</b>	<b>1,226,520,887</b>	<b>79,366,489</b>

  
 MTR. JOSÉ LUIS RUIZ CONTRERAS  
 Autorizó

  
 C.P. MARY CARMEN ZARATE PATIÑO  
 Realizó


  
 C.P. CEBALERO CRUZ  
 Revisó



Cuenta Pública 2022  
**FISCALIA GENERAL DEL ESTADO DE SAN LUIS POTOSÍ**  
 Estado Analítico del Ejercicio del Presupuesto de Egresos  
 Clasificación Funcional (Finalidad y Función)  
 Del 1 de Enero al 31 de Diciembre de 2022

Concepto	Egresos			Subejercicio 6 = (3-4)	
	Aprobado 1	Ampliaciones / (Reducciones) 2	Modificado 3 = (1+2)		
			Dispendido 4	Pagado 5	
<b>Gobierno</b>	1,255,811,473	50,075,902	1,305,887,375	1,152,827,865	79,366,489
Legislación	0	0	0	0	0
Justicia	1,255,811,473	50,075,902	1,305,887,375	1,152,827,865	79,366,489
Coordinación de la Política de Gobierno	0	0	0	0	0
Relaciones Exteriores	0	0	0	0	0
Asuntos Financieros y Hacendarios	0	0	0	0	0
Seguridad Nacional	0	0	0	0	0
Asuntos de Orden Público y de Seguridad Interior	0	0	0	0	0
Otros Servicios Generales	0	0	0	0	0
<b>Desarrollo Social</b>	0	0	0	0	0
Protección Ambiental	0	0	0	0	0
Vivienda y Servicios a la Comunidad	0	0	0	0	0
Salud	0	0	0	0	0
Recreación, Cultura y Otras Manifestaciones Sociales	0	0	0	0	0
Educación	0	0	0	0	0
Protección Social	0	0	0	0	0
Otros Asuntos Sociales	0	0	0	0	0
<b>Desarrollo Económico</b>	0	0	0	0	0
Asuntos Económicos, Comerciales y Laborales en General	0	0	0	0	0
Agropecuaria, Silvicultura, Pesca y Caza	0	0	0	0	0
Combustibles y Energía	0	0	0	0	0
Minería, Manufacturas y Construcción	0	0	0	0	0
Transporte	0	0	0	0	0
Comunicaciones	0	0	0	0	0
Turismo	0	0	0	0	0
Ciencia, Tecnología e Innovación	0	0	0	0	0
Otras Industrias y Otros Asuntos Económicos	0	0	0	0	0
<b>Otras no Clasificadas en Funciones Anteriores</b>	0	0	0	0	0
Transacciones de la Deuda Pública / Costo Financiero de la Deuda	0	0	0	0	0
Transferencias, Participaciones y Aportaciones entre Diferentes Niveles y	0	0	0	0	0
Ordenes de Gobierno	0	0	0	0	0
Saneamiento del Sistema Financiero	0	0	0	0	0
Adeudos de Ejercicios Fiscales Anteriores	0	0	0	0	0
<b>Total del Gasto</b>	1,255,811,473	50,075,902	1,305,887,375	1,152,827,865	79,366,489

  
 MTR. JOSÉ LUIS RUIZ CONTRERAS  
 Autorizo

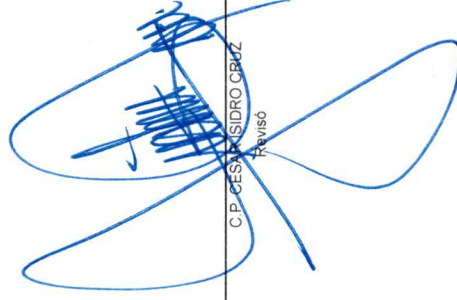
  
 C.P. MARY CARMEN ZARATE PATINO  
 Autorizo

C.P. MARY CARMEN ZARATE PATINO  
 Realizó

Cuenta Pública 2022  
**FISCALÍA GENERAL DEL ESTADO DE SAN LUIS POTOSÍ**  
 Estado Analítico del Ejercicio del Presupuesto de Egresos  
 Clasificación Fuente de Financiamiento  
 Del 1 de Enero al 31 de Diciembre de 2022

Concepto	Egresos					Subejercicio 6 = (3 + 4)
	1 Aprobado	2 Ampliaciones/ (Reducciones)	3 = (1 + 2) Modificado	4 Devengado	5 Pagado	
Recurso Estatal	1,255,811,474	47,612,639	1,303,424,113	1,224,057,624	1,150,364,602	79,366,489
Recurso Federal	0	2,463,263	2,463,263	2,463,263	2,463,263	0
<b>Total del Gasto</b>	<b>1,255,811,474</b>	<b>50,075,902</b>	<b>1,305,887,376</b>	<b>1,226,520,887</b>	<b>1,152,827,865</b>	<b>79,366,489</b>

  
 MTRO. JOSÉ LUIS RUIZ CONTRERAS  
 Autorizó

  
 C.P. CESAR SIDRO CRUZ  
 Revisó

  
 C.P. MARY CARMEN ZARATE PATIÑO  
 Realizó




**FISCALÍA GENERAL  
DEL ESTADO  
DE SAN LUIS POTOSÍ**


# **INCLUYE LO REFERENTE A:**

Cuenta Pública 2022  
**FISCALÍA GENERAL DEL ESTADO DE SAN LUIS POTOSÍ**  
 Endeudamiento Neto  
 Del 1 de Enero al 31 de Diciembre de 2022

Identificación de Crédito o Instrumento	Contratación / Colocación	Amortización	Endeudamiento Neto
	A	B	C = A - B
<b>Créditos Bancarios</b>			
			0
			0
			0
			0
			0
			0
			0
			0
			0
			0
<b>Total Créditos Bancarios</b>	<b>0</b>	<b>0</b>	<b>0</b>
<b>Otros Instrumentos de Deuda</b>			
			0
			0
			0
			0
			0
			0
			0
			0
			0
<b>Total Otros Instrumentos de Deuda</b>	<b>0</b>	<b>0</b>	<b>0</b>
<b>TOTAL</b>	<b>0</b>	<b>0</b>	<b>0</b>

  
 MTRO. JOSÉ LUIS RUIZ CONTRERAS  
 Autorizó

  
 C.P. CÉSAR ISIDRO CRUZ  
 Revisó

  
 C.P. MARY CARMEN ZARATE PATIÑO  
 Realizó

