



ACTA DE CABILDO NUMERO CUARENTA Y NUEVE EN EL MUNICIPIO DE AXTLA DE TERRAZAS, ESTADO DE SAN LUIS POTOSI, SIENDO LAS 18:00 HORAS DEL DIA 13 TRECE DE MARZO DEL 2023 DOS MIL VEINTITRES, CON FUNDAMENTO EN EL **ARTICULO 115 DE LA CONSTITUCIÓN POLITICA DE LOS ESTADOS UNIDOS MEXICANOS, ARTICULO 25 DE LA LEY ORGANICA DEL MUNICIPIO LIBRE DEL ESTADOS DE SAN LUIS POTOSI**, SE CONSTITUYERON PREVIA CITA EN EL SALÓN DE CABILDO DE LA PRESIDENCIA MUNICIPAL, A LOS CC. INTEGRANTES DEL H. AYUNTAMIENTO 2021-2024, PARA **CELEBRAR SESIÓN ORDINARIA DE CABILDO NÚMERO CUARENTA Y NUEVE** BAJO EL SIGUIENTE: -----

----- **ORDEN DEL DIA** -----

- 1.- PASE DE LISTA Y VERIFICACION DEL QUORUM LEGAL PARA LA INSTALACION DEL HONORABLE CABILDO.
- 2.- LECTURA Y APROBACION DEL ACTA DE LA SESION ANTERIOR.
- 3.- PRESENTACION PARA SU ANALISIS, DISCUSION Y APROBACION EN SU CASO DE LA CUENTA PÚBLICA ANUAL 2022.
- 4.- CLAUSURA DE LA SESIÓN.

PUNTO NÚMERO UNO: SE REALIZA EL PASE DE LISTA DE ASISTENCIA Y VERIFICACIÓN DEL QUORUM LEGAL

EN USO DE LA PALABRA EL INGENIERO SERGIO IVAN GALVAN LARA SECRETARIO GENERAL PROCEDE A TOMAR LISTA DE ASISTENCIA.

- 1.- ING. GREGORIO CRUZ MARTINEZ, PRESIDENTE MUNICIPAL. PRESENTE
- 2.- LIC. JOSE JUAN AQUINO GARCIA, SÍNDICO MUNICIPAL. PRESENTE
- 3.- LIC. MIRIAM CECILIA SANTIAGO HERNANDEZ, REGIDOR DE MAYORIA RELATIVA. PRESENTE
- 4.- LIC. EN ENFERMERIA MARTHA MAYELA POZOS GARCIA, PRIMER REGIDOR DE REPRESENTACION PROPORCIONAL. PRESENTE
- 5.- LIC. OSCAR SANCHEZ HERNANDEZ, SEGUNDO REGIDOR DE REPRESENTACION PROPORCIONAL. PRESENTE
- 6.- PROFA. ROSA MARIA DEL CONSUELO MARQUEZ AZUARA, TERCER REGIDOR DE REPRESENTACION PROPORCIONAL. PRESENTE
- 7.- ING. DALILA MARCOS CRUZ, CUARTO REGIDOR DE REPRESENTACION PROPORCIONAL. PRESENTE
- 8.- PROFR. MANUEL LEMUS MELENDEZ, QUINTO REGIDOR DE REPRESENTACION PROPORCIONAL. PRESENTE

DESPUES DE HABER REALIZADO EL PASE DE LISTA, SE CUENTA CON LA PRESENCIA DE TODOS MIEMBROS QUE CONFORMAN DEL H. CABILDO POR LO TANTO EXISTE QUORUM LEGAL PARA INSTALAR LA SESION, POR LO QUE SOLICITO A LOS PRESENTES PONERNOS DE PIE, A NOMBRE DEL H. CABILDO 2021-2024 Y SIENDO LAS 18:15 VEINTE HORAS QUINCE MINUTOS DEL DIA 13 TRECE DE MARZO DEL DOS MIL VEINTITRES, SE DECLARA LEGALMENTE INSTALADA LA SESION Y VALIDOS LOS ACUERDOS QUE DE ELLA EMANEN. -----

PUNTO NÚMERO DOS. - EL SECRETARIO GENERAL DEL H. AYUNTAMIENTO, ING. SERGIO IVAN GALVAN LARA, DA LECTURA AL ACTA DE LA SESIÓN ANTERIOR, LA QUE ES APROBADA POR UNANIMIDAD POR EL PLENO DEL CABILDO.-----



PUNTO NUMERO TRES DEL ORDEN DEL DIA EL PRESIDENTE MUNICIPAL ING. GREGORIO PRESENTA PARA SU ANALISIS, DISCUSION Y APROBACION EN SU CASO DE LA CUENTA PÚBLICA ANUAL 2022. LA CUAL SE DESCRIBE A CONTINUACION: -----

Cuenta Pública 2022
MUNICIPIO DE AXTLA DE TERRAZAS
Estado de Situación Financiera
Al 31 de Diciembre de 2022
(Cifras en Pesos)

C-01

Concepto	2022	2021	Concepto	2022	2021
ACTIVO			PASIVO		
Activo Circulante			Pasivo Circulante		
Efectivo y Equivalentes	545,592	619,585	Cuentas por Pagar a Corto Plazo	15,796,907	10,044,715
Derechos a Recibir Efectivo o Equivalentes	404,274	241,688	Documentos por Pagar a Corto Plazo	2,179,505	2,117,141
Derechos a Recibir Bienes o Servicios	30,000	0	Porción a Corto Plazo de la Deuda Pública a Largo Plazo	0	0
Inventarios	0	0	Títulos y Valores a Corto Plazo	0	0
Almacenes	0	0	Pasivos Diferidos a Corto Plazo	0	0
Estimación por Pérdida o Deterioro de Activos Circulantes	0	0	Fondos y Bienes de Terceros en Garantía y/o Administración a Corto Plazo	0	0
Otros Activos Circulantes	0	0	Provisiones a Corto Plazo	0	0
			Otros Pasivos a Corto Plazo	0	0
Total de Activos Circulantes	979,867	861,273	Total de Pasivos Circulantes	17,976,411	12,161,856
Activo No Circulante			Pasivo No Circulante		
Inversiones Financieras a Largo Plazo	0	0	Cuentas por Pagar a Largo Plazo	0	0
Derechos a Recibir Efectivo o Equivalentes a Largo Plazo	0	0	Documentos por Pagar a Largo Plazo	0	0
Bienes Inmuebles, Infraestructura y Construcciones en Proceso	10,850,450	7,282,171	Deuda Pública a Largo Plazo	0	0
Bienes Muebles	6,429,030	5,803,957	Pasivos Diferidos a Largo Plazo	0	0
Activos Intangibles	92,963	0	Fondos y Bienes de Terceros en Garantía y/o en Administración a Largo Plazo	0	0
Depreciación, Deterioro y Amortización Acumulada de Bienes	-229,293	-229,293	Provisiones a Largo Plazo	0	0
Activos Diferidos	0	0			
Estimación por Pérdida o Deterioro de Activos no Circulantes	0	0	Total de Pasivos No Circulantes	0	0
Otros Activos no Circulantes	0	0			
Total de Activos No Circulantes	17,143,150	12,856,836	Total del Pasivo	17,976,411	12,161,856
Total del Activo	18,123,016	13,718,108	HACIENDA PÚBLICA/PATRIMONIO		
			Hacienda Pública/Patrimonio Contribuido	0	0
			Aportaciones	0	0
			Donaciones de Capital	0	0
			Actualización de la Hacienda Pública /Patrimonio	0	0
			Hacienda Pública/Patrimonio Generado	146,605	1,735,836
			Resultados del Ejercicio (Ahorro/Desahorro)	-1,585,772	-1,178,936
			Resultados de Ejercicios Anteriores	7,114,355	8,296,750
			Revalúos	0	0
			Reservas	0	0
			Rectificaciones de Resultados de Ejercicios Anteriores	-5,381,977	-5,381,977
			Exceso o Insuficiencia en la Actualización de la Hacienda Pública/Patrimonio	0	0
			Resultado por Posición Monetaria	0	0
			Resultado por Tenencia de Activos no Monetarios	0	0
			Total Hacienda Pública/Patrimonio	146,605	1,735,836
			Total del Pasivo y Hacienda Pública /Patrimonio	18,123,016	13,897,693

Bajo protesta de decir verdad declaramos que los Estados Financieros y sus notas, son razonablemente correctos y son responsabilidad del emisor.

ING. GREGORIO CRUZ MARTINEZ
PRESIDENTE MUNICIPAL

LIC. JOSE JUAN AQUINO GARCIA
SINDICO MUNICIPAL

LIC. HILDA SANTIAGO VAZQUEZ
CONTRALORIA INTERNA

C.P. LEANDRO PEREZ MONTERRUBIO
TESORERO MUNICIPAL



Cuenta Pública 2022
MUNICIPIO DE AXTLA DE TERRAZAS
Estado de Actividades
Del 1 de Enero al 31 de Diciembre de 2022
(Cifras en Pesos)

C-02

Concepto	2022	2021
INGRESOS Y OTROS BENEFICIOS		
Ingresos de Gestión	6,951,231	4,205,977
Impuestos	3,915,754	2,538,726
Cuotas y Aportaciones de Seguridad Social	0	0
Contribuciones de Mejoras	0	0
Derechos	2,548,377	1,475,944
Productos	24,590	15,475
Aprovechamientos	462,510	175,832
Ingresos por Venta de Bienes y Prestación de Servicios	0	0
Participaciones, Aportaciones, Convenios, Incentivos Derivados de la Colaboración Fiscal, Fondos Distintos de Aportaciones, Transferencias, Asignaciones, Subsidios y Subvenciones, y Pensiones y Jubilaciones	163,768,845	148,625,192
Participaciones, Aportaciones, Convenios, Incentivos Derivados de la Colaboración Fiscal y Fondos Distintos de Aportaciones	163,768,845	148,625,192
Transferencias, Asignaciones, Subsidios y Subvenciones, y Pensiones y Jubilaciones	0	0
Otros Ingresos y Beneficios	0	0
Ingresos Financieros	0	0
Incremento por Variación de Inventarios	0	0
Disminución del Exceso de Estimaciones por Pérdida o Deterioro u Obsolescencia	0	0
Disminución del Exceso de Provisiones	0	0
Otros Ingresos y Beneficios Varios	0	0
Total de Ingresos y Otros Beneficios	170,720,075	152,831,169
GASTOS Y OTRAS PÉRDIDAS		
Gastos de Funcionamiento	95,547,768	83,003,239
Servicios Personales	59,914,491	52,001,680
Materiales y Suministros	7,881,378	8,555,213
Servicios Generales	27,751,899	22,446,346
Transferencias, Asignaciones, Subsidios y Otras Ayudas	7,826,357	8,078,723
Transferencias Internas y Asignaciones al Sector Público	0	443,413
Transferencias al Resto del Sector Público	0	0
Subsidios y Subvenciones	0	0
Ayudas Sociales	7,826,357	7,635,310
Pensiones y Jubilaciones	0	0
Transferencias a Fideicomisos, Mandatos y Contratos Análogos	0	0
Transferencias a la Seguridad Social	0	0
Donativos	0	0
Transferencias al Exterior	0	0
Participaciones y Aportaciones	0	905,251
Participaciones	0	0
Aportaciones	0	0
Convenios	0	905,251
Intereses, Comisiones y Otros Gastos de la Deuda Pública	0	0
Intereses de la Deuda Pública	0	0
Comisiones de la Deuda Pública	0	0
Gastos de la Deuda Pública	0	0
Costo por Coberturas	0	0
Apoyos Financieros	0	0
Otros Gastos y Pérdidas Extraordinarias	0	0
Estimaciones, Depreciaciones, Deterioros, Obsolescencia y Amortizaciones	0	0
Provisiones	0	0
Disminución de Inventarios	0	0
Aumento por Insuficiencia de Estimaciones por Pérdida o Deterioro u Obsolescencia	0	0
Aumento por Insuficiencia de Provisiones	0	0
Otros Gastos	0	0
Inversión Pública	68,752,138	62,022,892
Inversión Pública no Capitalizable	68,752,138	62,022,892
Total de Gastos y Otras Pérdidas	172,126,263	154,010,105
Resultados del Ejercicio (Ahorro/Desahorro)	-1,406,188	-1,178,936

Bajo protesta de decir verdad declaramos que los Estados Financieros y sus notas, son razonablemente correctos y son responsabilidad del emisor.

ING. GREGORIO CRUZ MARTINEZ
PRESIDENTE MUNICIPAL

LIC. JOSE JUAN AQUINO GARCIA
SINDICO MUNICIPAL

LIC. HILDA SANTIAGO VAZQUEZ
CONTRALORIA INTERNA

C.P. LEANDRO PEREZ MONTEERRUBIO
TESORERO MUNICIPAL



Cuenta Pública 2022
MUNICIPIO DE AXTLA DE TERRAZAS
Estado de Variación en la Hacienda Pública
Del 1 de Enero al 31 de Diciembre de 2022
(Cifras en Pesos)

C-03

Concepto	Hacienda Pública / Patrimonio Contribuido	Hacienda Pública / Patrimonio Generado de Ejercicios Anteriores	Hacienda Pública / Patrimonio Generado del Ejercicio	Exceso o Insuficiencia en la Actualización de la Hacienda Pública / Patrimonio	TOTAL
Hacienda Pública/ Patrimonio Contribuido Neto de 2021	0				0
Aportaciones	0	0	0	0	0
Donaciones de Capital	0	0	0	0	0
Actualización de la Hacienda Pública/Patrimonio	0	0	0	0	0
Hacienda Pública/Patrimonio Generado Neto de 2021		2,914,773	-1,178,936		1,735,836
Resultados del Ejercicio (Ahorro/Desahorro)	0	0	-1,178,936	0	-1,178,936
Resultados de Ejercicios Anteriores	0	8,296,750	0	0	8,296,750
Revalúos	0	0	0	0	0
Reservas	0	0	0	0	0
Rectificaciones de Resultados de Ejercicios Anteriores	0	-5,381,977	0	0	-5,381,977
Exceso o Insuficiencia en la Actualización de la Hacienda Pública/Patrimonio Neto de 2021				0	0
Resultado por Posición Monetaria	0	0	0	0	0
Resultado por Tenencia de Activos no Monetarios	0	0	0	0	0
Hacienda Pública/Patrimonio Neto Final de 2021	0	2,914,773	-1,178,936	0	1,735,836
Cambios en la Hacienda Pública/Patrimonio Contribuido Neto de 2022	0				0
Aportaciones	0	0	0	0	0
Donaciones de Capital	0	0	0	0	0
Actualización de la Hacienda Pública/Patrimonio	0	0	0	0	0
Variaciones de la Hacienda Pública/Patrimonio Generado Neto de 2022		-1,182,395	-227,252		-1,409,647
Resultados del Ejercicio (Ahorro/Desahorro)	0	0	-1,406,188	0	-1,406,188
Resultados de Ejercicios Anteriores	0	-1,182,395	1,178,936	0	-3,459
Revalúos	0	0	0	0	0
Reservas	0	0	0	0	0
Rectificaciones de Resultados de Ejercicios Anteriores	0	0	-0	0	-0
Cambios en el Exceso o Insuficiencia en la Actualización de la Hacienda Pública/Patrimonio Neto de 2022				0	0
Resultado por Posición Monetaria	0	0	0	0	0
Resultado por Tenencia de Activos no Monetarios	0	0	0	0	0
Hacienda Pública/Patrimonio Neto Final de 2022	0	1,732,377	-1,406,188	0	326,189

Bajo protesta de decir verdad declaramos que los Estados Financieros y sus notas, son razonablemente correctos y son responsabilidad del emisor.

ING. GREGORIO CRUZ MARTINEZ
PRESIDENTE MUNICIPAL

LIC. JOSE JUAN AQUINO GARCIA
SINDICO MUNICIPAL

LIC. HILDA SANTIAGO VAZQUEZ
CONTRALORIA INTERNA

C.P. LEANDRO PEREZ MONTERRUBIO
TESORERO MUNICIPAL



Cuenta Pública 2022
MUNICIPIO DE AXTLA DE TERRAZAS
Estado de Cambios en la Situación Financiera
Del 1 de Enero al 31 de Diciembre de 2022
(Cifras en Pesos)

C-04

Concepto	Origen	Aplicación
ACTIVO	73,993	4,478,901
Activo Circulante	73,993	192,587
Efectivo y Equivalentes	73,993	0
Derechos a Recibir Efectivo o Equivalentes	0	162,587
Derechos a Recibir Bienes o Servicios	0	30,000
Inventarios	0	0
Almacenes	0	0
Estimación por Pérdida o Deterioro de Activos Circulantes	0	0
Otros Activos Circulantes	0	0
Activo No Circulante	0	4,286,314
Inversiones Financieras a Largo Plazo	0	0
Derechos a Recibir Efectivo o Equivalentes a Largo Plazo	0	0
Bienes Inmuebles, Infraestructura y Construcciones en Proceso	0	3,568,279
Bienes Muebles	0	625,073
Activos Intangibles	0	92,963
Depreciación, Deterioro y Amortización Acumulada de Bienes	0	0
Activos Diferidos	0	0
Estimación por Pérdida o Deterioro de Activos no Circulantes	0	0
Otros Activos no Circulantes	0	0
PASIVO	5,814,555	0
Pasivo Circulante	5,814,555	0
Cuentas por Pagar a Corto Plazo	5,752,191	0
Documentos por Pagar a Corto Plazo	62,364	0
Porción a Corto Plazo de la Deuda Pública a Largo Plazo	0	0
Títulos y Valores a Corto Plazo	0	0
Pasivos Diferidos a Corto Plazo	0	0
Fondos y Bienes de Terceros en Garantía y/o Administración a Corto Plazo	0	0
Provisiones a Corto Plazo	0	0
Otros Pasivos a Corto Plazo	0	0
Pasivo No Circulante	0	0
Cuentas por Pagar a Largo Plazo	0	0
Documentos por Pagar a Largo Plazo	0	0
Deuda Pública a Largo Plazo	0	0
Pasivos Diferidos a Largo Plazo	0	0
Fondos y Bienes de Terceros en Garantía y/o en Administración a Largo Plazo	0	0
Provisiones a Largo Plazo	0	0
HACIENDA PÚBLICA/PATRIMONIO	0	1,589,231
Hacienda Pública/Patrimonio Contribuido	0	0
Aportaciones	0	0
Donaciones de Capital	0	0
Actualización de la Hacienda Pública/Patrimonio	0	0
Hacienda Pública/Patrimonio Generado	0	1,589,231
Resultados del Ejercicio (Ahorro/Desahorro)	0	406,836
Resultados de Ejercicios Anteriores	0	1,182,395
Revalúos	0	0
Reservas	0	0
Rectificaciones de Resultados de Ejercicios Anteriores	0	0
Exceso o Insuficiencia en la Actualización de la Hacienda Pública/Patrimonio	0	0
Resultado por Posición Monetaria	0	0
Resultado por Tenencia de Activos no Monetarios	0	0

Bajo protesta de decir verdad declaramos que los Estados Financieros y sus notas, son razonablemente correctos y son responsabilidad del emisor.

ING. GREGORIO CRUZ MARTINEZ
PRESIDENTE MUNICIPAL

LIC. JOSE JUAN AQUINO GARCIA
SINDICO MUNICIPAL

LIC. HILDA SANTIAGO VAZQUEZ
CONTRALORIA INTERNA

C.P. LEANDRO PEREZ MONTECUBIO
TESORERO MUNICIPAL



Cuenta Pública 2022
MUNICIPIO DE AXTLA DE TERRAZAS
Estado de Flujos de Efectivo
Del 1 de Enero al 31 de Diciembre de 2022
(Cifras en Pesos)

C-05

Concepto	2022	2021
Flujos de Efectivo de las Actividades de Operación		
Origen	175,070,479	152,831,169
Impuestos	3,915,754	2,538,726
Cuotas y Aportaciones de Seguridad Social	0	0
Contribuciones de Mejoras	0	0
Derechos	2,548,377	1,475,944
Productos	24,461	15,475
Aprovechamientos	462,510	175,832
Ingresos por Venta de Bienes y Prestación de Servicios	0	0
Participaciones, Aportaciones, Convenios, Incentivos Derivados de la Colaboración Fiscal y Fondos Distintos de Aportaciones	165,219,294	148,625,192
Transferencias, Asignaciones, Subsidios y Subvenciones, y Pensiones y Otros Orígenes de Operación	0	0
	2,900,083	0
Aplicación	100,270,032	89,364,305
Servicios Personales	59,914,491	49,908,401
Materiales y Suministros	6,705,162	9,843,582
Servicios Generales	26,138,304	19,801,871
Transferencias Internas y Asignaciones al Sector Público	0	443,413
Transferencias al Resto del Sector Público	0	0
Subsidios y Subvenciones	0	0
Ayudas Sociales	7,512,076	6,884,327
Pensiones y Jubilaciones	0	0
Transferencias a Fideicomisos, Mandatos y Contratos Análogos	0	0
Transferencias a la Seguridad Social	0	0
Donativos	0	0
Transferencias al Exterior	0	0
Participaciones	0	0
Aportaciones	0	0
Convenios	0	905,251
Otras Aplicaciones de Operación	0	1,577,460
Flujos Netos de Efectivo por Actividades de Operación	74,800,446	63,466,863
Flujos de Efectivo de las Actividades de Inversión		
Origen	0	0
Bienes Inmuebles, Infraestructura y Construcciones en Proceso	0	0
Bienes Muebles	0	0
Otros Orígenes de Inversión	0	0
Aplicación	73,030,952	60,483,988
Bienes Inmuebles, Infraestructura y Construcciones en Proceso	72,320,417	60,318,361
Bienes Muebles	617,573	165,627
Otras Aplicaciones de Inversión	92,963	0
Flujos Netos de Efectivo por Actividades de Inversión	-73,030,952	-60,483,988
Flujos de Efectivo de las Actividades de Financiamiento		
Origen	0	0
Endeudamiento Neto	0	0
Interno	0	0
Externo	0	0
Otros Orígenes de Financiamiento	0	0
Aplicación	1,843,487	3,889,675
Servicios de la Deuda	0	0
Interno	0	0
Externo	0	0
Otras Aplicaciones de Financiamiento	1,843,487	3,889,675
Flujos Netos de Efectivo por Actividades de Financiamiento	-1,843,487	-3,889,675
Incremento/Disminución Neta en el Efectivo y Equivalentes al Efectivo	-73,993	-906,799
Efectivo y Equivalentes al Efectivo al Inicio del Ejercicio	619,585	1,526,384
Efectivo y Equivalentes al Efectivo al Final del Ejercicio	545,592	619,585

Bajo protesta de decir verdad declaramos que los Estados Financieros y sus notas, son razonablemente correctos y son responsabilidad del emisor.

ING. GREGORIO CRUZ MARTINEZ
PRESIDENTE MUNICIPAL

LIC. JOSE JUAN AQUINO GARCIA
SINDICO MUNICIPAL

LIC. HILDA SANTIAGO VAZQUEZ
CONTRALORIA INTERNA

C.P. LEANDRO PEREZ MONTECUBO
TESORERO MUNICIPAL



Cuenta Pública 2022
MUNICIPIO DE AXTLA DE TERRAZAS
Estado Analítico del Activo
Del 1 de Enero al 31 de Diciembre de 2022
(Cifras en Pesos)

C-06

Concepto	Saldo Inicial	Cargos del Periodo	Abonos del Periodo	Saldo Final	Variación del Periodo
ACTIVO	13,718,108	464,172,070	459,767,162	18,123,016	4,404,908
Activo Circulante	861,273	387,565,339	387,446,745	979,867	118,594
Efectivo y Equivalentes	619,585	184,322,169	184,396,162	545,592	-73,993
Derechos a Recibir Efectivo o Equivalentes	241,688	182,562,299	182,399,712	404,274	162,587
Derechos a Recibir Bienes o Servicios	0	20,680,872	20,650,871	30,000	30,000
Inventarios	0	0	0	0	0
Almacenes	0	0	0	0	0
Estimación por Pérdida o Deterioro de Activos Circulantes	0	0	0	0	0
Otros Activos Circulantes	0	0	0	0	0
Activo No Circulante	12,856,836	76,606,731	72,320,417	17,143,150	4,286,314
Inversiones Financieras a Largo Plazo	0	0	0	0	0
Derechos a Recibir Efectivo o Equivalentes a Largo Plazo	0	0	0	0	0
Bienes Inmuebles, Infraestructura y Construcciones en Proceso	7,282,171	75,888,695	72,320,417	10,850,450	3,568,279
Bienes Muebles	5,803,957	625,073	0	6,429,030	625,073
Activos Intangibles	0	92,963	0	92,963	92,963
Depreciación, Deterioro y Amortización Acumulada de Bienes	-229,293	0	0	-229,293	0
Activos Diferidos	0	0	0	0	0
Estimación por Pérdida o Deterioro de Activos no Circulantes	0	0	0	0	0
Otros Activos no Circulantes	0	0	0	0	0

Bajo protesta de decir verdad declaramos que los Estados Financieros y sus notas, son razonablemente correctos y son responsabilidad del emisor.

ING. GREGORIO CRUZ MARTINEZ
PRESIDENTE MUNICIPAL

LIC. JOSE JUAN AQUINO GARCIA
SINDICO MUNICIPAL

LIC. HILDA SANTIAGO VAZQUEZ
CONTRALORIA INTERNA

C.P. LEANDRO PEREZ MONTECUBIO
TESORERO MUNICIPAL

C-07 A C-27

**Notas a los Estados Financieros
Resumen del contenido de los Anexos de las Notas de Desglose**

No. Anexo	Apartado	Rubro	Descripción del Anexo
C-07	I) Notas al Estado de Situación Financiera	Activo	Efectivo y Equivalentes
C-08			Derechos a Recibir Efectivo y Equivalentes y Bienes o Servicios a Recibir
C-09			Inversiones Financieras
C-10			Inversiones Financieras (Fideicomisos)
C-11			Bienes Muebles, Inmuebles e Intangibles
C-12			Estimaciones y Deterioros
C-13			Otros activos
C-14			Antigüedad de saldos de las cuentas y documentos por cobrar
C-15		Pasivo	Antigüedad de saldos de las cuentas y documentos por pagar
C-16			Fondos y Bienes de Terceros en Administración y/o en Garantía
C-17			Pasivos diferidos y otros
C-18	II) Notas al Estado de Actividades	Ingresos de Gestión	Ingresos de Gestión
C-19			Otros Ingresos y Beneficios
C-20		Gastos y Otras Pérdidas	Gastos, transferencias, subsidios, otras ayudas, participaciones y aportaciones, otros gastos y pérdidas extraordinarias e ingresos y gastos extraordinarios
C-21	III) Notas al Estado de Variación en la Hacienda Pública	Modificaciones al patrimonio	Modificaciones al Patrimonio Contribuido
C-22			Modificaciones al Patrimonio Generado
C-23	IV) Notas al Estado de Flujos de Efectivo	Efectivo y equivalentes	Flujo de efectivo
C-24			Detalle de las adquisiciones de bienes muebles e inmuebles realizadas durante el ejercicio
C-25			Conciliación de los Flujos de Efectivo Netos
C-26	V) Conciliación entre los ingresos presupuestarios y contables, así como entre los egresos presupuestarios y los gastos contables	Conciliación entre ingresos presupuestarios y contables, y los egresos presupuestarios y los gastos contables	Conciliación entre los ingresos presupuestarios y contables
C-27			Conciliación entre los Egresos Presupuestarios y los Gastos Contables

ING. GREGORIO CRUZ MARTINEZ
PRESIDENTE MUNICIPAL
AUTORIZÓ

C.P. LEANDRO PEREZ MONTEERRUBIO
TESORERO MUNICIPAL
ELABORÓ

LIC. JOSE JUAN AQUINO GARCIA
SÍNDICO
Vo.Bo.

LIC. HILDA SANTIAGO VAZQUEZ
CONTRALOR
REVISÓ



Notas a los Estados Financieros / Notas de Desglose
Notas al Estado de Situación Financiera
Activo
Derechos a Recibir Efectivo y Equivalentes y Bienes o Servicios a Recibir

MUNICIPIO DE AXTLA DE TERRAZAS, S.L.P.

Ingresos por Recuperar a Corto Plazo

Cuenta	Nombre de la cuenta	Monto	Importe pendiente de cobro					Montos sujetos a algún tipo de juicio	
			2022	2021	2020	2019	2018	Tipo	Factibilidad de cobro
1122	CUENTAS POR COBRAR A CORTO PLAZO	0.00	0.00						
1123	DEUDORES DIVERSOS POR COBRAR A CORTO PLAZO	220,382.53	220,382.53						POCO PROBABLE
1125	DEUDORES POR ANTICIPOS DE LA TESORERIA A CORTO PLAZO	0.00	0.00						
1129	OTROS DERECHOS A RECIBIR EFECTIVO O EQUIVALENTES A CORTO PLAZO	183,891.90	183,891.90						POCO PROBABLE
1131	ANTICIPO A PROVEEDORES POR ADQUISICION DE BIENES Y PRESTACION DE SERVICIOS A CORTO PLAZO	30,000.00	30,000.00						POCO PROBABLE
1134	ANTICIPO A CONTRATISTAS POR OBRAS PUBLICAS A CORTO PLAZO	0.28	0.28						POCO PROBABLE
Total		434,274.71							

Bajo protesta de decir verdad declaramos que los Estados Financieros y sus notas, son razonablemente correctos y son responsabilidad del emisor.

ING. GREGORIO CRUZ MARTINEZ
PRESIDENTE MUNICIPAL
AUTORIZÓ

C.P. LEANDRO PEREZ MONTECUBIO
TESORERO MUNICIPAL
ELABORÓ

LIC. JOSE JUAN AQUINO GARCIA
SÍNDICO
Vo.Bo.

LIC. HILDA SANTIAGO VAZQUEZ
CONTRALOR
REVISÓ

Descripción
Cuenta: Corresponde al número de la cuenta contable. Nombre de la Cuenta: Corresponde al nombre o descripción de la cuenta contable. Monto: Saldo final de la cuenta al cierre del ejercicio fiscal.

Anexo C-09

Notas a los Estados Financieros / Notas de Desglose
Notas al Estado de Situación Financiera
Activo
Inversiones Financieras

MUNICIPIO DE AXTLA DE TERRAZAS, S.L.P.

Fideicomisos, Mandatos y Contratos Análogos

Cuenta	Nombre de la cuenta	Monto	Tipo	Características	Nombre del Fideicomiso	Objeto del Fideicomiso
NO APLICA						
Total:		0.00				

Bajo protesta de decir verdad declaramos que los Estados Financieros y sus notas, son razonablemente correctos y son responsabilidad del emisor.

ING. GREGORIO CRUZ MARTINEZ
PRESIDENTE MUNICIPAL
AUTORIZÓ

C.P. LEANDRO PEREZ MONTECUBIO
TESORERO MUNICIPAL
ELABORÓ

LIC. JOSE JUAN AQUINO GARCIA
SÍNDICO
Vo.Bo.

LIC. HILDA SANTIAGO VAZQUEZ
CONTRALOR
REVISÓ

Descripción
Cuenta: Corresponde al número de la cuenta contable. Nombre de la Cuenta: Corresponde al nombre o descripción de la cuenta contable. Monto: Saldo final del importe fideicomitado al cierre del ejercicio fiscal. Tipo: Tipo de fideicomiso(s) que tiene la entidad derivado de los recursos asignados (Art. 32 LGCG.). Puede ser de: Administración, Inversión. Características: Características relevantes que tengan impacto financiero o situación de riesgo. Ejemplo: Becas a fondo perdido. Nombre del Fideicomiso: Nombre con el que se identifica el fideicomiso. Objeto del Fideicomiso: Razón de existencia/fin del fideicomiso.



Notas a los Estados Financieros / Notas de Desglose
Notas al Estado de Situación Financiera
Activo
Bienes Muebles, Inmuebles e Intangibles

MUNICIPIO DE AXTLA DE TERRAZAS, S.L.P.

Bienes Muebles e Inmuebles

Cuenta	Nombre de la Cuenta	Monto de Depreciación	Acumulada	Procedimiento	Características
1233	EDIFICIOS NO HABITACIONALES		4,767,738.10		
1235	CONSTRUCCIONES EN PROCESO		-		
1241	MOBILIARIO Y EQUIPO DE ADMINISTRACION		6,429,029.86		
1242	MOBILIARIO Y EQUIPO EDUCACIONAL Y RECREATIVO		28,565.51		
1243	EQUIPO INSTRUMENTAL MEDICO Y LABORATORIO		20,880.00		
1244	VEHICULO Y EQUIPO DE TRANSPORTE		3,671,976.66		
1245	EQUIPO DE DEFENSA Y SEGURIDAD		-		
1246	MAQUINARIA OTROS EQUIPOS HERRAMIENTAS		1,224,221.19		
1247	COLECCIONES, OBRAS DE ARTE Y OBJETOS VALIOSOS		-		

Cuenta	Nombre de la Cuenta	Saldo Inicial del Ejercicio	Saldo Final del Ejercicio	Flujo	Criterio
Activos Intangibles					
Activos Diferidos					
Amortización Acumulada					
	Total:		0.00	0.00	0.00

Bajo protesta de decir verdad declaramos que los Estados Financieros y sus notas, son razonablemente correctos y son responsabilidad del emisor.

ING. GREGORIO CRUZ MARTINEZ
PRESIDENTE MUNICIPAL
AUTORIZÓ

C.P. LEANDRO PEREZ MONTERRUBIO
TESORERO MUNICIPAL
ELABORÓ

LIC. JOSE JUAN AQUINO GARCIA
SÍNDICO
Vo.Bo.

LIC. HILDA SANTIAGO VAZQUEZ
CONTRALOR
REVISÓ

Descripción
Monto de Depreciación: Será el determinado en el ejercicio actual.
Acumulado: Corresponde al monto acumulado de la depreciación de ejercicios anteriores mas el determinado en el ejercicio.
Procedimiento: Método de depreciación.
Características: Estado en el que se encuentran los activos.
Cuenta: Corresponde al número de la cuenta contable
Nombre de la Cuenta: Corresponde al nombre o descripción de la cuenta contable.
Saldo Inicial: Saldo al 31 de diciembre del año anterior a la cuenta pública que se presenta.
Saldo Final: Importe final al cierre del ejercicio fiscal.
Flujo: Diferencia entre el saldo final y el inicial presentados.
Criterio: Indicar el medio como se está amortizando el intangible, por tiempo, por uso.



Notas a los Estados Financieros / Notas de Desglose
Notas al Estado de Situación Financiera
Activo
Antigüedad de saldos de las cuentas y documentos por cobrar

MUNICIPIO DE AXTLA DE TERRAZAS, S.L.P.

Cuenta	Nombre de la cuenta	Saldo al 31 de diciembre de 2022	Antigüedad				Factibilidad de cobro
			Menor a 90 días	Menor a 180 días	Menor o igual a 365	Mayor a 365 días	
NO APLICA							
		Total	0.00				

Bajo protesta de decir verdad declaramos que los Estados Financieros y sus notas, son razonablemente correctos y son responsabilidad del emisor.

ING. GREGORIO CRUZ MARTINEZ
PRESIDENTE MUNICIPAL
AUTORIZÓ

LIC. JOSE JUAN AQUINO GARCIA
SÍNDICO
Vo.Bo.

C.P. LEANDRO PEREZ MONTEERRUBIO
TESORERO MUNICIPAL
ELABORÓ

LIC. HILDA SANTIAGO VAZQUEZ
CONTRALOR
REVISÓ

Descripción

Cuenta: Corresponde al número de la cuenta contable.

Nombre de la Cuenta: Corresponde al nombre o descripción de la cuenta contable.

Saldo: Saldo final de la cuenta al cierre del ejercicio fiscal.

Notas a los Estados Financieros / Notas de Desglose
Notas al Estado de Situación Financiera
Pasivo
Antigüedad de saldos de las cuentas y documentos por pagar

MUNICIPIO DE AXTLA DE TERRAZAS, S.L.P.

Cuenta	Nombre de la cuenta	Saldo al 31 de diciembre de 2022	Antigüedad				Factibilidad de pago
			Menor a 90 días	Menor a 180 días	Menor o igual a 365	Mayor a 365 días	
2111	SERVICIOS PERSONALES POR PAGAR A CORTO PLAZO	319,868.52					POCO PROBABLE
2112	PROVEEDORES POR PAGAR A CORTO PLAZO	6,907,382.24					POCO PROBABLE
2113	CONTRATISTAS POR OBRAS PUBLICAS POR PAGAR A CORTO PLAZO	0.00					
2114	PARTICIPACIONES Y APORTACIONES POR PAGAR A CORTO PLAZO	0.00					
2115	TRANSFERENCIAS OTORGADAS POR PAGAR A CORTO PLAZO	101,563.00					POCO PROBABLE
2117	RETENCIONES Y CONTRIBUCIONES POR PAGAR A CORTO PLAZO	5,318,441.21					POCO PROBABLE
2119	OTRAS CUENTAS POR PAGAR A CORTO PLAZO	3,111,211.85					POCO PROBABLE
		Total	15,758,466.82				

Bajo protesta de decir verdad declaramos que los Estados Financieros y sus notas, son razonablemente correctos y son responsabilidad del emisor.

ING. GREGORIO CRUZ MARTINEZ
PRESIDENTE MUNICIPAL
AUTORIZÓ

LIC. JOSE JUAN AQUINO GARCIA
SÍNDICO
Vo.Bo.

C.P. LEANDRO PEREZ MONTEERRUBIO
TESORERO MUNICIPAL
ELABORÓ

LIC. HILDA SANTIAGO VAZQUEZ
CONTRALOR
REVISÓ

Descripción

Cuenta: Corresponde al número de la cuenta contable.

Nombre de la Cuenta: Corresponde al nombre o descripción de la cuenta contable.

Saldo: Saldo final de la cuenta al cierre del ejercicio fiscal.



Notas a los Estados Financieros / Notas de Desglose
Notas al Estado de Actividades
Ingresos de Gestión

MUNICIPIO DE AXTLA DE TERRAZAS, S.L.P.

Cuenta	Nombre de la cuenta	Monto	Naturaleza	Características
4110	IMPUESTOS	3,915,754.00	ACREEDORA	
4130	CONTRIBUCIONES DE MEJORAS	0.00	ACREEDORA	
4140	DERECHOS	2,548,376.57	ACREEDORA	
4150	PRODUCTOS DE TIPO CORRIENTE	24,589.83	ACREEDORA	
4160	APROVECHAMIENTOS DE TIPO CORRIENTE	462,510.22	ACREEDORA	
4210	PARTICIPACIONES Y APORTACIONES	163,768,844.84	ACREEDORA	
	Total	170,720,075.46		

Bajo protesta de decir verdad declaramos que los Estados Financieros y sus notas, son razonablemente correctos y son responsabilidad del emisor.

ING. GREGORIO CRUZ MARTINEZ
PRESIDENTE MUNICIPAL
AUTORIZÓ

C.P. LEANDRO PEREZ MONTECUBO
TESORERO MUNICIPAL
ELABORÓ

LIC. JOSE JUAN AQUINO GARCIA
SÍNDICO
Vo.Bo.

LIC. HILDA SANTIAGO VAZQUEZ
CONTRALOR
REVISÓ

Descripción
Cuenta: Corresponde al número de la cuenta contable.
Nombre de la Cuenta: Corresponde al nombre o descripción de la cuenta contable
Monto: Saldo final al cierre del ejercicio.
Naturaleza: Especificar origen de dicho recurso: Federal, Estatal, Municipal, beneficiarios.
Características: Características cualitativas significativas que les impacten financieramente.

Nota: De los rubros de impuestos, contribuciones de mejoras, derechos, productos, aprovechamientos, participaciones y aportaciones, y transferencias, subsidios, otras ayudas y asignaciones, se informarán los montos totales de cada clase (tercer nivel del Clasificador por Rubro de Ingresos), así como de cualquier característica significativa.



Notas a los Estados Financieros / Notas de Desglose
Notas al Estado de Actividades
Gastos y Otras Pérdidas
Gastos, transferencias, subsidios, otras ayudas, participaciones y aportaciones, otros gastos y pérdidas
extraordinarias e ingresos y gastos extraordinarios

MUNICIPIO DE AXTLA DE TERRAZAS, S.L.P.

Cuenta	Nombre de la cuenta	Monto	% Gasto	Explicación
1000	SERVICIOS PERSONALES	59,914,490.71	35.09	
2000	MATERIALES Y SUMINISTROS	7,881,378.48	4.61	
3000	SERVICIOS GENERALES	27,751,898.84	16.25	
4000	AYUDAS SOCIALES	7,826,357.43	4.58	
8500	CONVENIOS	0.00	0.00	
6000	INVERSION PUBLICA NO CAPITALIZABLE	68,752,137.96	40.27	
	Total	172,126,263.42	100.80	

Bajo protesta de decir verdad declaramos que los Estados Financieros y sus notas, son razonablemente correctos y son responsabilidad del emisor.

ING. GREGORIO CRUZ MARTINEZ
PRESIDENTE MUNICIPAL
AUTORIZÓ

C.P. LEANDRO PEREZ MONTECUBIO
TESORERO MUNICIPAL
ELABORÓ

LIC. JOSE JUAN AQUINO GARCIA
SÍNDICO
Vo.Bo.

LIC. HILDA SANTIAGO VAZQUEZ
CONTRALOR
REVISÓ

Nombre de la Cuenta: Corresponde al nombre o descripción de la cuenta contable.

Monto: Saldo final al cierre del ejercicio fiscal.

% Gasto: Porcentaje que representa el gasto con respecto del total ejercido.

Explicación: Justificar aquellas cuentas de gastos que en lo individual representen el 10% o más del total de los gastos.



Anexo C-22

**Notas a los Estados Financieros / Notas de Desglose
Notas al Estado de Variación en la Hacienda Pública
Modificaciones al Patrimonio Generado**

MUNICIPIO DE AXTLA DE TERRAZAS, S.L.P.

Cuenta	Nombre de la cuenta	Saldo Inicial	Saldo Final	Modificación	Tipo	Naturaleza
	RESULTADOS DEL EJERCICIO (AHORRO/DESAHORRO)	0.00	-1,406,187.96			DEUDORA
	RESULTADOS DE EJERCICIOS ANTERIORES	-1,182,395.31	1,178,936.36			DEUDORA
	Total	-1,182,395.31				

Bajo protesta de decir verdad declaramos que los Estados Financieros y sus notas, son razonablemente correctos y son responsabilidad del emisor.

ING. GREGORIO CRUZ MARTINEZ
PRESIDENTE MUNICIPAL
AUTORIZÓ

C.P. LEANDRO PEREZ MONTECUBIO
TESORERO MUNICIPAL
ELABORÓ

LIC. JOSE JUAN AQUINO GARCIA
SÍNDICO
Vo.Bo.

LIC. HILDA SANTIAGO VAZQUEZ
CONTRALOR
REVISÓ

Descripción
Cuenta: Corresponde al número de la cuenta de acuerdo al Plan de Cuentas emitido por el CONAC.
Nombre de la Cuenta: Corresponde al nombre o descripción de la cuenta de acuerdo al Plan de Cuentas emitido por el CONAC.
Saldo Inicial: Saldo al 31 de diciembre del año anterior a la cuenta pública que se presenta.
Saldo Final: Importe final al cierre del ejercicio fiscal.
Modificación: Variación (aumento o disminución) del patrimonio en el periodo, (diferencia entre saldo final y el saldo inicial).
Tipo: Tipo de patrimonio: Aportaciones, Donaciones de Capital y/o Actualización de la Hacienda Pública/Patrimonio.
Naturaleza: Procedencia de los recursos: Estatal o Municipal.



Anexo C-23

**Notas a los Estados Financieros / Notas de Desglose
Notas al Estado de Flujos de Efectivo
Efectivo y Equivalentes
Flujo de Efectivo**

MUNICIPIO DE AXTLA DE TERRAZAS, S.L.P.

Cuenta	Concepto	2022	2021
	Efectivo en bancos - Tesorería	298,478.02	619,584.98
	Efectivo en bancos - Dependencias		
	Inversiones Temporales (hasta 3 meses)		
	Fondos con afectación específica		
	Depósitos de Fondos de Terceros y otros		
	Total efectivo y equivalentes	298,478.02	619,584.98

Bajo protesta de decir verdad declaramos que los Estados Financieros y sus notas, son razonablemente correctos y son responsabilidad del emisor.

ING. GREGORIO CRUZ MARTINEZ
PRESIDENTE MUNICIPAL
AUTORIZÓ

C.P. LEANDRO PEREZ MONTEERRUBIO
TESORERO MUNICIPAL
ELABORÓ

LIC. JOSE JUAN AQUINO GARCIA
SÍNDICO
Vo.Bo.

LIC. HILDA SANTIAGO VAZQUEZ
CONTRALOR
REVISÓ

Notas a los Estados Financieros / Notas de Desglose
Notas al Estado de Flujos de Efectivo

Detalle de las adquisiciones de bienes muebles e inmuebles realizadas durante el ejercicio

MUNICIPIO DE AXTLA DE TERRAZAS, S.L.P.

Bienes Muebles

Número de la cuenta contable	Nombre de la cuenta contable	Fecha de adquisición	Descripción de la adquisición	Costo total del bien mueble adquirido	Uso o destino	Importe pagado en el ejercicio
1246-5671	HERRAMIENTAS Y MAQUINAS-HERRAMIENTA	31/12/2022	MOTOSIERRA STHIL 20"	7,500.00	SERVICIOS MUNICIPALES	7,500.00
1251-0-5911	SOFTWARE	26/09/2022	SOFTWARE	79,968.02	CODESOL	79,968.02
1251-0-5911	SOFTWARE	26/09/2022	SOFTWARE	12,994.78	CODESOL	12,994.78
1241-1-5111	MUEBLES DE OFICINA Y ESTANTERIA	26/09/2022	1 MESA RECTANGULAR PARA SALA DE JUNTAS	18,333.72	CODESOL	18,333.72
1241-3-5151	EQUIPO DE COMPUTO Y TECNOLOGIAS DE LA INFORMACION	26/09/2022	LAPTOP LENOVO IDEAPAD GAMING 3 15ARH05, NUMERO DE SERIE: P F 3 C W 6 L 9	\$ 28,988.40	CODESOL	28,988.40
1241-3-5151	EQUIPO DE COMPUTO Y TECNOLOGIAS DE LA INFORMACION	26/09/2022	LAPTOP LENOVO IDEAPAD GAMING 3 15ARH05, NUMERO DE SERIE: P F 3 C X O N G	\$ 28,988.40	CODESOL	28,988.40
1241-3-5151	EQUIPO DE COMPUTO Y TECNOLOGIAS DE LA INFORMACION	26/09/2022	LAPTOP LENOVO IDEAPAD GAMING 3 15ARH05, NUMERO DE SERIE: P F 3 D 9 M H P	\$ 28,988.40	CODESOL	28,988.40
1241-3-5151	EQUIPO DE COMPUTO Y TECNOLOGIAS DE LA INFORMACION	26/09/2022	LAPTOP LENOVO IDEAPAD GAMING 3 15ARH05, NUMERO DE SERIE: P F 3 D 9 4 5 1	\$ 28,988.40	CODESOL	28,988.40
1241-3-5151	EQUIPO DE COMPUTO Y TECNOLOGIAS DE LA INFORMACION	26/09/2022	LAPTOP LENOVO IDEAPAD GAMING 3 15ARH05, NUMERO DE SERIE: P F 3 C W B Z 2	\$ 28,988.40	CODESOL	28,988.40
1241-3-5151	EQUIPO DE COMPUTO Y TECNOLOGIAS DE LA INFORMACION	26/09/2022	LAPTOP HP VICTUS 16-d05071a, NUMERO DE SERIE: 5 C D 2 2 9 G 5 B 5	\$ 24,990.00	CODESOL	24,990.00
1241-3-5151	EQUIPO DE COMPUTO Y TECNOLOGIAS DE LA INFORMACION	26/09/2022	LAPTOP HP VICTUS 16-d05071a, NUMERO DE SERIE: 5 C D 2 2 9 G 5 9 L	\$ 24,990.00	CODESOL	24,990.00
1241-3-5151	EQUIPO DE COMPUTO Y TECNOLOGIAS DE LA INFORMACION	26/09/2022	LAPTOP HP VICTUS 16-d05071a, NUMERO DE SERIE: 5 C D 2 2 9 G 5 8 Q	\$ 24,990.00	CODESOL	24,990.00
1241-3-5151	EQUIPO DE COMPUTO Y TECNOLOGIAS DE LA INFORMACION	26/09/2022	LAPTOP HP VICTUS 16-d05071a, NUMERO DE SERIE: 5 C D 2 3 7 J R K B	\$ 24,990.00	CODESOL	24,990.00
1241-3-5151	EQUIPO DE COMPUTO Y TECNOLOGIAS DE LA INFORMACION	26/09/2022	LAPTOP HP VICTUS 16-d05071a, NUMERO DE SERIE: 5 C D 2 2 9 G 5 8 Y	\$ 24,990.00	CODESOL	24,990.00
1241-3-5151	EQUIPO DE COMPUTO Y TECNOLOGIAS DE LA INFORMACION	26/09/2022	IMPRESORA A COLOR MULTIFUNCION EPSON ECO TANK L5292 CON WIFI NEGRA 110V, NUMERO DE SERIE: X 8 G P 0 1 1 5 5 5	\$ 8,996.40	CODESOL	8,996.40
1241-3-5151	EQUIPO DE COMPUTO Y TECNOLOGIAS DE LA INFORMACION	26/09/2022	IMPRESORA A COLOR MULTIFUNCION EPSON ECO TANK L5292 CON WIFI NEGRA 110V, NUMERO DE SERIE: X 8 G P 0 4 1 9 5 8	\$ 8,996.40	CODESOL	8,996.40
1241-3-5151	EQUIPO DE COMPUTO Y TECNOLOGIAS DE LA INFORMACION	26/09/2022	IMPRESORA A COLOR MULTIFUNCION EPSON ECO TANK L5292 CON WIFI NEGRA 110V, NUMERO DE SERIE: X 8 G P 0 3 0 6 9 4	\$ 8,996.40	CODESOL	8,996.40
1241-3-5151	EQUIPO DE COMPUTO Y TECNOLOGIAS DE LA INFORMACION	26/09/2022	IMPRESORA A COLOR MULTIFUNCION EPSON ECO TANK L5292 CON WIFI NEGRA 110V, NUMERO DE SERIE: X 8 G P 0 3 0 9 8 9	\$ 8,996.40	CODESOL	8,996.40
1241-3-5151	EQUIPO DE COMPUTO Y TECNOLOGIAS DE LA INFORMACION	26/09/2022	IMPRESORA A COLOR MULTIFUNCION EPSON ECO TANK L5292 CON WIFI NEGRA 110V, NUMERO DE SERIE: X 8 G P 0 3 1 0 0 8	\$ 8,996.40	CODESOL	8,996.40
1241-3-5151	EQUIPO DE COMPUTO Y TECNOLOGIAS DE LA INFORMACION	26/09/2022	PLOTTER EPSON SURE COLOR F570 DE 24" PARA SUBLIMACION EPSON Epsom F570, NUMERO DE SERIE: X 6 R Q 0 1 5 5 3 6	64,974.00	CODESOL	64,974.00
1241-3-5151	EQUIPO DE COMPUTO Y TECNOLOGIAS DE LA INFORMACION	26/09/2022	COPIADORA MULTIFUNCIONAL RICOH 2500, NUMERO DE SERIE: 4 4 1 2 R 2 0 0 0 6 3	94,962.00	CODESOL	94,962.00
1241-3-5151	EQUIPO DE COMPUTO Y TECNOLOGIAS DE LA INFORMACION	26/09/2022	MULTIFUNCIONAL HP NEVERSTOP LASER 1200w, BLANCO Y NEGRO, LASER, INHALAMBRIICO PRINT/SCAN/COPY, NUMERO DE SERIE: C N B R M C W 0 4 7	7,996.80	CODESOL	7,996.80
1241-3-5151	EQUIPO DE COMPUTO Y TECNOLOGIAS DE LA INFORMACION	26/09/2022	HP LASER JET 107 w CON WIFI BLANCA Y NEGRA 110V/240V, NUMERO DE SERIE: C N B 1 Q 7 2 3 V B	3,998.40	CODESOL	3,998.40
1241-3-5151	EQUIPO DE COMPUTO Y TECNOLOGIAS DE LA INFORMACION	26/09/2022	SCANNER EPSON WORKFORCE ES-400 II DPI. ESCANER COLOR , ESCANEADO, NUMERO DE SERIE: X 8 P Z 1 1 4 5 9 6	14,993.99	CODESOL	14,993.99
1246-5-5651	EQUIPO DE COMUNICACIÓN Y TELECOMUNICACION	08/04/2022	20 RADIOS TK-3000, MIL STD-816, 16 CANALES	97,440.00	CODESOL	97,440.00



Bienes Inmuebles

Número de la cuenta contable	Nombre de la cuenta contable	Fecha de adquisición	Descripción del inmueble adquirido	Costo total del bien inmueble adquirido	Ubicación del bien	Importe pagado en el ejercicio
NO APLICA						

Bajo protesta de decir verdad declaramos que los Estados Financieros y sus notas, son razonablemente correctos y son responsabilidad del emisor.

ING. GREGORIO CRUZ MARTINEZ
PRESIDENTE MUNICIPAL
AUTORIZÓ

C.P. LEANDRO PEREZ MONTECUBIO
TESORERO MUNICIPAL
ELABORÓ

LIC. JOSE JUAN AQUINO GARCIA
SÍNDICO
Vo.Bo.

LIC. HILDA SANTIAGO VAZQUEZ
CONTRALOR
REVISÓ



Anexo C-25

**Notas a los Estados Financieros / Notas de Desglose
Notas al Estado de Flujos de Efectivo**

Conciliación de los Flujos de Efectivo Netos de las Actividades de Operación y la cuenta de Ahorro/Desahorro antes de Rubros Extraordinarios

MUNICIPIO DE AXTLA DE TERRAZAS, S.L.P.

	2021	2020
Ahorro/Desahorro antes de rubros Extraordinarios	X	X
<i>Movimientos de partidas (o rubros) que no afectan al efectivo.</i>		
Depreciación	NO APLICA	X
Amortización	X	X
Incrementos en las provisiones	X	X
Incremento en inversiones producido por revaluación	(X)	(X)
Ganancia/pérdida en venta de propiedad, planta y equipo	(X)	(X)
Incremento en cuentas por cobrar	(X)	(X)
Partidas extraordinarias	(X)	(X)

Bajo protesta de decir verdad declaramos que los Estados Financieros y sus notas, son razonablemente correctos y son responsabilidad del emisor.

ING. GREGORIO CRUZ MARTINEZ
PRESIDENTE MUNICIPAL
AUTORIZÓ

C.P. LEANDRO PEREZ MONTEERRUBIO
TESORERO MUNICIPAL
ELABORÓ

LIC. JOSE JUAN AQUINO GARCIA
SÍNDICO
Vo.Bo.

LIC. HILDA SANTIAGO VAZQUEZ
CONTRALOR
REVISÓ



**Notas a los Estados Financieros / Notas de Desglose
Conciliación entre los ingresos presupuestarios y contables
Correspondiente del 1 de enero al 31 de diciembre de 2022
(Cifras en pesos)**

MUNICIPIO DE AXTLA DE TERRAZAS, S.L.P.

1. Ingresos Presupuestarios		\$ 172,170,396
2. Más ingresos contables no presupuestarios		
		\$ -
Incremento por variación de inventarios		
Disminución del exceso de estimaciones por pérdida o deterioro u obsolescencia		
Disminución del exceso de provisiones		
Otros ingresos y beneficios varios		
Otros ingresos contables no presupuestarios		
3. Menos ingresos presupuestarios no contables		
		\$ -
Productos de capital		
Aprovechamientos capital		
Ingresos derivados de financiamientos		
Otros Ingresos presupuestarios no contables		
4. Ingresos Contables (4 = 1 + 2 - 3)		\$ 172,170,396

Bajo protesta de decir verdad declaramos que los Estados Financieros y sus notas, son razonablemente correctos y son responsabilidad del emisor.

ING. GREGORIO CRUZ MARTINEZ
PRESIDENTE MUNICIPAL
AUTORIZÓ

C.P. LEANDRO PEREZ MONTEERRUBIO
TESORERO MUNICIPAL
ELABORÓ

LIC. JOSE JUAN AQUINO GARCIA
SÍNDICO
Vo.Bo.

LIC. HILDA SANTIAGO VAZQUEZ
CONTRALOR
REVISÓ

Precisiones al formato de conciliación de ingresos:	
a)	Ingresos presupuestarios. Importe total de los ingresos devengados en el estado analítico de ingresos (presupuestario).
b)	Ingresos contables no presupuestarios. Representa el importe total de los ingresos contables que no tienen efectos presupuestarios.
c)	Ingresos presupuestarios no contables. Representa el importe total de los ingresos presupuestarios que no tienen efectos en los ingresos contables.
d)	Ingresos contables. Importe total de los ingresos reflejados en el estado de actividades.



**Notas a los Estados Financieros / Notas de Desglose
Conciliación entre los Egresos Presupuestarios y los Gastos Contables
Correspondiente del 1 de enero al 31 de diciembre de 2022
(Cifras en pesos)**

MUNICIPIO DE AXTLA DE TERRAZAS, S.L.P.

1. Total de egresos (presupuestarios)		\$ 178,256,065
2. Menos egresos presupuestarios no contables		
		\$ 74,881,940
Materiales y Suministros		
Mobiliario y equipo de administración	520,133.00	
Mobiliario y equipo educacional y recreativo		
Equipo e instrumental médico y de laboratorio		
Vehículos y equipo de transporte		
Equipo de defensa y seguridad		
Maquinaria, otros equipos y herramientas	104,940.00	
Activos biológicos		
Bienes inmuebles		
Activos intangibles	92,963.00	
Obra pública en bienes de Dominio Publico	68,752,138.00	
Obra pública en bienes propios	3,568,279.00	
Acciones y participaciones de capital		
Compra de títulos y valores		
Inversiones en fideicomisos, mandatos y otros análogos		
Provisiones para contingencias y otras erogaciones especiales		
Amortización de la deuda publica		
Adeudos de ejercicios fiscales anteriores (ADEFAS)	1,843,487.00	
Otros Egresos Presupuestales No Contables		
3. Más gastos contables no presupuestales		\$ 68,752,138
Estimaciones, depreciaciones, deterioros, obsolescencia y amortizaciones		
Provisiones		
Disminución de inventarios		
Aumento por insuficiencia de estimaciones por pérdida o deterioro u obsolescencia		
Aumento por insuficiencia de provisiones		
Otros Gastos		
Otros Gastos Contables No Presupuestales	68,752,138.00	
4. Total de Gasto Contable (4 = 1 - 2 + 3)		\$ 172,126,263

Bajo protesta de decir verdad declaramos que los Estados Financieros y sus notas, son razonablemente correctos y son responsabilidad del emisor.

ING. GREGORIO CRUZ MARTINEZ
PRESIDENTE MUNICIPAL
AUTORIZÓ

C.P. LEANDRO PEREZ MONTERRUBIO
TESORERO MUNICIPAL
ELABORÓ

LIC. JOSE JUAN AQUINO GARCIA
SÍNDICO
Vo.Bo.

LIC. HILDA SANTIAGO VAZQUEZ
CONTRALOR
REVISÓ



Precisiones al formato de conciliación de egresos – gastos

- a) **Egresos presupuestarios.** Importe total de los egresos devengados en el estado analítico de egresos (presupuestario).
- b) **Gastos contables no presupuestarios.** Representa el importe total de los gastos contables que no tienen efectos presupuestarios.
- c) **Egresos presupuestarios no contables.** Representa el importe total de los egresos presupuestarios que no tienen efectos en los gastos contables.
- d) **Gastos contables.** Importe total de los gastos reflejados en el estado de actividades.



Notas a los Estados Financieros
Notas de Memoria (Cuentas de Orden)

MUNICIPIO DE AXTLA DE TERRAZAS, S.L.P.

Las cuentas de orden se utilizan para registrar movimientos de valores que no afecten o modifiquen el balance del ente contable, sin embargo, su incorporación en libros es necesaria con fines de recordatorio contable, de control y en general sobre los aspectos administrativos, o bien para consignar sus derechos o responsabilidades contingentes que puedan o no presentarse en el futuro.

Las cuentas que se manejan para efectos de este documento son las siguientes:

A) Contables:

Valores Los valores en custodia de instrumentos prestados a formadores de mercado e instrumentos de crédito recibidos en garantía de los formadores de mercado u otros.

Emisión de obligaciones Por tipo de emisión de instrumento: monto, tasa y vencimiento.

Avales y garantías No obstante, las cuentas de Avales y Garantías y la de Juicios que se encuentran clasificadas como cuentas de orden se pueden reconocer como pasivos contingentes dada la naturaleza de las operaciones que realizan los entes públicos.

Juicios Como ejemplos de juicios se tienen de forma enunciativa y no limitativa: civiles, penales, fiscales, agrarios, administrativos, ambientales, laborales, mercantiles y procedimientos arbitrales.

Contratos para Inversión Mediante Proyectos para Prestación de Servicios (PPS) y similares Los contratos firmados de construcciones por tipo de contrato.

Cuentas por cobrar a cargo de usuarios de los servicios de agua / contribuyentes del impuesto predial El monto de las cuentas por cobrar (rezago) a cargo de los usuarios, por los servicios que les prestó el organismo de agua potable, o bien, por el impuesto predial pendiente de pagar a cargo de los contribuyentes. Deberán señalar que gestiones de cobro se implementaron para la recuperación de los saldos pendientes.

Saldo al 31 enero 2022	Monto por cobrar del ejercicio	Monto recaudado durante el ejercicio	Saldo al 31 de diciembre de 2022
\$ -	\$ -	\$ -	\$ -

Nota: Se deberá anexar en medio magnético, en formato de excel, el padrón de usuarios o contribuyentes con adeudo, el cual deberá señalar por lo menos: clave o número de control, nombre, ubicación o domicilio, clasificación (doméstico, comercial, etc.), periodo de adeudo y/o antigüedad, y monto del adeudo, compuesto por el importe de los impuestos o derechos, actualización, multas, recargos, otros cargos, y el total.

Bienes donados con motivo de nuevos desarrollos habitacionales El listado de los derechos, bienes y/o infraestructura que donaron / cedieron los fraccionadores, en proceso de formalizarse a favor del ente

Descripción	Nombre o denominación del donante	Documento fuente*	Monto	Estatus

*Carta de factibilidad o convenio firmado con el fraccionador.

Bienes concesionados o en comodato

Se informará, de manera agrupada, en las notas a los Estados Financieros las cuentas de orden contables y cuentas de orden presupuestario.

B) Presupuestales:

NOTAS DE MEMORIA

Cuenta	Nombre de la Cuenta	Saldo Inicial	Saldo Final	Flujo
8110-00-0000-00-0000-0000	LEY DE INGRESOS ESTIMADA	160,000,000.00		
8120-00-0000-00-0000-0000	LEY DE INGRESOS POR EJECUTAR	-	17,555,984.61	
8130-00-0000-00-0000-0000	LEY DE INGRESOS MODIFICADA	-	29,726,380.64	
8140-00-0000-00-0000-0000	LEY DE INGRESOS DEVENGADA	-	172,170,396.03	
8150-00-0000-00-0000-0000	LEY DE INGRESOS RECAUDADA		172,170,396.03	
8210-00-0000-00-0000-0000	PRESUPUESTO DE EGRESOS APROBADO	160,000,000.00		
8220-00-0000-00-0000-0000	PRESUPUESTO DE EGRESOS POR EJERCER	-	11,364,615.36	
8230-00-0000-00-0000-0000	PRESUPUESTO DE EGRESOS MODIFICADO	-	29,651,320.25	
8240-00-0000-00-0000-0000	PRESUPUESTO COMPROMETIDO	-	178,286,704.89	
8250-00-0000-00-0000-0000	PRESUPUESTO DEVENGADO	-	178,256,064.89	
8260-00-0000-00-0000-0000	PRESUPUESTO DE EGRESOS EJERCIDO	-	175,144,471.67	
8270-00-0000-00-0000-0000	PRESUPUESTO DE EGRESOS PAGADO	-	175,144,471.67	
...	...			
	TOTAL	320,000,000.00	1,139,470,806.04	

Bajo protesta de decir verdad declaramos que los Estados Financieros y sus notas son correctos, verídicos y son responsabilidad del emisor.



ING. GREGORIO CRUZ MARTINEZ
PRESIDENTE MUNICIPAL
AUTORIZÓ

C.P. LEANDRO PEREZ MONTECUBIO
TESORERO MUNICIPAL
ELABORÓ

LIC. JOSE JUAN AQUINO GARCIA
SÍNDICO
Vo.Bo.

LIC. HILDA SANTIAGO VAZQUEZ
CONTRALOR
REVISÓ

NOTA: Las cuentas y conceptos utilizados en los instructivos es sólo para efectos de ejemplificar su llenado (se contemplarán las cuentas 7000 y 8000 del Plan de Cuentas)

Descripción
CUENTA: Corresponde al número de la cuenta de acuerdo al plan de cuentas emitido por el CONAC.
NOMBRE DE LA CUENTA: Corresponde al nombre o descripción de la cuenta de acuerdo al plan de cuentas emitido por el CONAC.
SALDO INICIAL: Saldo al 31 de diciembre del año anterior a la Cuenta Pública que se presenta.
SALDO FINAL: importe final del periodo que corresponde la Cuenta Pública presentada.
FLUJO: Diferencia entre el saldo final y el inicial presentados.

**NOTAS DE GESTIÓN ADMINISTRATIVA
INFORME DEL 1 DE ENERO AL 31 DE DICIEMBRE DE 2022
NOMBRE DEL ENTE PÚBLICO**

1. Introducción:

Breve descripción de las actividades principales del municipio.

Satisfacer las necesidades básicas de la población del Municipio de Axtla de Terrazas, realizando actividades en los rubros de (Agua potable, drenaje y alcantarillado, seguridad pública, jardines y panteones, urbanización y energía eléctrica, etc.) con el objetivo de rezagar la demanda de las necesidades de la población.

2. Panorama Económico y Financiero:

Se informará sobre las principales condiciones económico-financieras bajo las cuales el municipio estuvo operando; y las cuales influyeron en la toma de decisiones de la administración municipal.

Las condiciones con las cuales se encuentra el municipio no son las más favorables para su buen funcionamiento debido a las a que los ingresos propios y participaciones federales y estatales no fueron los suficientes en el gasto corriente es donde se obtiene el mayor de los gastos.

3. Autorización e Historia:

Se informará sobre:

- a) Fecha de creación del Municipio:

En el año de 1550

- b) Principales cambios en su estructura durante el ejercicio 2021.

No se realizó ningún cambio en su estructura.

4. Organización y Objeto Social:

Se informará sobre:

- a) Objeto social.

- a) El bienestar de la comunidad local y su desarrollo cultural, social y material.
b) La protección de la salud y la seguridad de las personas.
c) El fomento del civismo y de la solidaridad entre los vecinos.
d) La cooperación con otras Municipalidades y entidades para el cumplimiento de obras de interés colectivo, dentro de sus fines específicos.

- b) Principales actividades.

- a) Agua potable, drenaje, alcantarillado.
b) Alumbrado público.
c) Limpia, recolección, traslado, tratamiento y disposición final de residuos.

- c) Régimen Jurídico que le es aplicable. (Forma como está dado de alta el municipio ante la Secretaría de Hacienda y Crédito Público).

Persona Moral con fines no Lucrativos

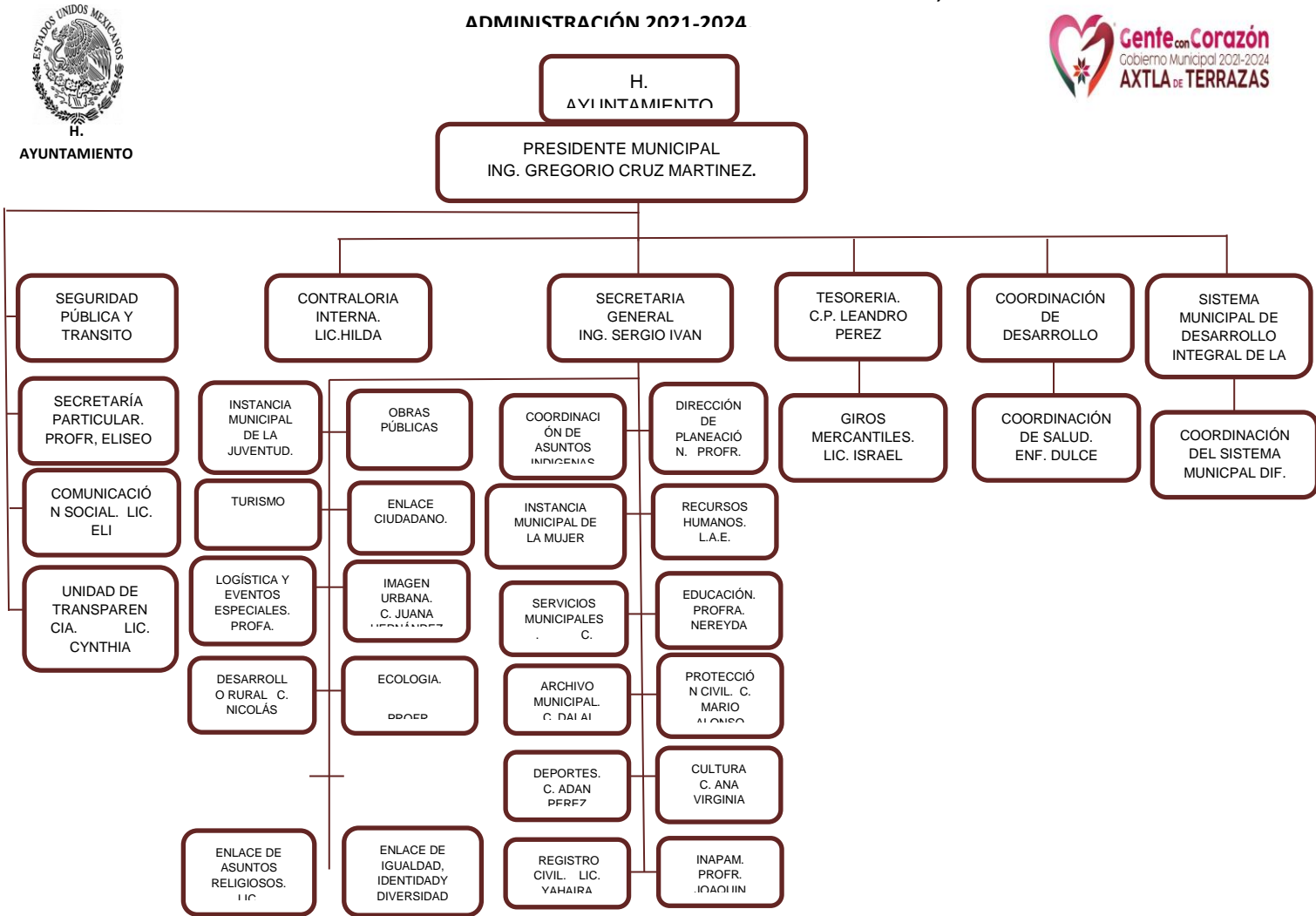


d) Consideraciones fiscales del municipio: obligaciones fiscales (revelar el tipo de contribuciones que esté obligado a pagar o retener).

Impuestos de ISPT, SB, ISR por Honorarios, IVA y 3% Sobre Nómina.

e) Estructura organizacional básica. - Anexar organigrama vigente del municipio.

**ORGANIGRAMA GENERAL DEL H. AYUNTAMIENTO DE AXTLA DE TERRAZAS, S.L.P.
ADMINISTRACIÓN 2021-2024**



- f) Fideicomisos, mandatos y análogos de los cuales es fideicomitente o fideicomisario.

NO APLICA

5. Bases de Preparación de los Estados Financieros:

Se informará sobre:

- a) Se ha observado la normatividad emitida por el CONAC y las disposiciones legales aplicables: Si (X) No ()
- b) La normatividad aplicada para el reconocimiento, valuación y revelación de los diferentes rubros de la información financiera, así como las bases de medición utilizadas para la elaboración de los estados financieros; por ejemplo: costo histórico, valor de realización, valor razonable, valor de recuperación o cualquier otro método empleado y los criterios de aplicación de los mismos.

Los estados financieros constituyen una representación estructurada de la situación financiera y del rendimiento financiero de una entidad. El objetivo de los estados financieros es suministrar información acerca de la situación financiera, del rendimiento financiero y de los flujos de efectivo de una entidad, que sea útil a una amplia variedad de usuarios a la hora de tomar sus decisiones económicas. Los estados financieros también muestran los resultados de la gestión realizada por los administradores con los recursos que les han sido confiados.

- c) Postulados básicos.

Es importante mencionar que los postulados básicos no son considerados una innovación, toda vez que basan su existencia en los Principios de Contabilidad Generalmente Aceptados, los cuales quedaron obsoletos con el nacimiento de las NIF.

Sustancia económica: Este postulado obliga a la captación de la esencia económica en la delimitación y operación del sistema de información contable.

Entidad económica: Es la unidad identificable que realiza actividades económicas y está constituida por combinaciones de recursos humanos, materiales y financieros (conjunto integrado de actividades económicas y recursos).

Negocio en marcha: En este postulado se trata la existencia permanente de la entidad económica dentro de un horizonte de tiempo ilimitado, salvo prueba en contrario.

Devengación contable: Son los efectos derivados de las transacciones que lleva a cabo la entidad económica con otras entidades, de las transformaciones internas y de otros eventos que la han afectado económicamente, los cuales deben reconocerse contablemente en su totalidad, en el momento en el que ocurren, independientemente de la fecha en que se consideren realizados para fines contables.

Asociación de costos y gastos con ingresos: Los costos y gastos de una entidad deben identificarse con el ingreso que generen en el mismo periodo, independientemente de la fecha en que se realicen.

Valuación: Los efectos financieros derivados de las transacciones, transformaciones internas y otros eventos, que afectan económicamente a la entidad, deben cuantificarse en términos monetarios, atendiendo a los atributos del elemento a ser valuado.

Dualidad económica: En los estados financieros se incorporan partidas que constituyen representaciones de los recursos económicos de la entidad por un lado y de las fuentes de dichos recursos, por el otro.

Consistencia: Este postulado básico enuncia que las operaciones que afectan a una entidad económica deben tener un tratamiento contable igual.

- a) Normatividad supletoria. En caso de emplear varios grupos de normatividades (normatividades supletorias), deberá realizar la justificación razonable correspondiente, su alineación con los PBCG y a las características cualitativas asociadas descritas en el MCCG (documentos publicados en el Diario Oficial de la Federación, agosto 2009).

NO APLICA

6. Políticas de Contabilidad Significativas:

Se informará sobre:

- a) Actualización: se informará del método utilizado para la actualización del valor de los activos, pasivos y Hacienda Pública y/o patrimonio y las razones de dicha elección. Así como informar de la desconexión o reconexión inflacionaria:

NO APLICA

- b) Informar sobre la realización de operaciones en el extranjero y de sus efectos en la información financiera gubernamental.

NO APLICA

- c) Método de valuación de la inversión en acciones de Compañías subsidiarias no consolidadas y asociadas.

NO APLICA

- d) Sistema y método de valuación de inventarios y costo de lo vendido.

NO APLICA

- e) Beneficios a empleados: revelar el cálculo de la reserva actuarial, valor presente de los ingresos esperados comparado con el valor presente de la estimación de gastos tanto de los beneficiarios actuales como futuros.

NO APLICA

- f) Provisiones: objetivo de su creación, monto y plazo:

NO APLICA

- g) Reservas: objetivo de su creación, monto y plazo:

NO APLICA

- h) Cambios en políticas contables y corrección de errores junto con la revelación de los efectos que se tendrá en la información financiera del ente público, ya sea retrospectivos o prospectivos:

NO APLICA

- i) Reclasificaciones: Se deben revelar todos aquellos movimientos entre cuentas por efectos de cambios en los tipos de operaciones:

NO APLICA

- j) Depuración y cancelación de saldos:

NO APLICA

7. Posición en Moneda Extranjera y Protección por Riesgo Cambiario:

Se informará sobre:

- a) Activos en moneda extranjera.

NO APLICA

- b) Pasivos en moneda extranjera.

NO APLICA

- c) Posición en moneda extranjera.

NO APLICA

- d) Tipo de cambio.

NO APLICA

- e) Equivalente en moneda nacional.

NO APLICA

Lo anterior se informará por cada tipo de moneda extranjera que se encuentre en los rubros de activo y pasivo.

Adicionalmente, se informará sobre los métodos de protección de riesgo por variaciones en el tipo de cambio.

NO APLICA

8. Reporte Analítico del Activo:

Debe mostrar la siguiente información:

- a) Vida útil o porcentajes de depreciación, deterioro o amortización utilizados en los diferentes tipos de activos:

NO APLICA

- b) Cambios en el porcentaje de depreciación o valor residual de los activos:

NO APLICA

- c) Importe de los gastos capitalizados en el ejercicio, tanto financieros como de investigación y desarrollo:

NO APLICA

- d) Riesgos por tipo de cambio o tipo de interés de las inversiones financieras:

NO APLICA

- e) Valor activado en el ejercicio de los bienes construidos por el municipio:

NO APLICA

- f) Otras circunstancias de carácter significativo que afecten el activo, tales como bienes en garantía, señalados en embargos, litigios, títulos de inversiones entregados en garantías, baja significativa del valor de inversiones financieras, etc.:

NO APLICA

- g) Desmantelamiento de activos, procedimientos, implicaciones, efectos contables:

NO APLICA

- h) Administración de activos; planeación con el objetivo de que el ente los utilice de manera más efectiva:

NO APLICA

Adicionalmente, se deben incluir las explicaciones de las principales variaciones en el activo, en cuadros comparativos como sigue:

- a) Inversiones en valores.

NO APLICA

- b) Patrimonio de Organismos descentralizados de Control Presupuestario Indirecto.

NO APLICA

- c) Inversiones en empresas de participación mayoritaria.

NO APLICA

- d) Inversiones en empresas de participación minoritaria.

NO APLICA

- e) Patrimonio de organismos descentralizados de control presupuestario directo, según corresponda.

NO APLICA

9. Fideicomisos, Mandatos y Análogos:

Se deberá informar:

- a) Por ramo administrativo que los reporta:

NO APLICA

- b) Enlistar los de mayor monto de disponibilidad, relacionando aquéllos que conforman el 80% de las disponibilidades:

NO APLICA

10. Reporte de la Recaudación:

- a) Análisis del comportamiento de la recaudación, de forma separada los ingresos locales de los federales:

Los ingresos locales con los que cuenta el municipio sería los ingresos propios los cuales serían (Derechos, Productos, Aprovechamientos) y los federales con los que se cuenta (Aportaciones, Participaciones y Convenios).

- b) Proyección de la recaudación e ingresos en el mediano plazo:

\$172'170,396.03

11. Información sobre la Deuda y el Reporte Analítico de la Deuda:

Se informará lo siguiente:

- a) Utilizar al menos los siguientes indicadores: deuda respecto al PIB y deuda respecto a la recaudación tomando, como mínimo, un período igual o menor a 5 años.

- b) Información de manera agrupada por tipo de valor gubernamental o instrumento financiero en la que se considere intereses, comisiones, tasa, perfil de vencimiento y otros gastos de la deuda.

12. Calificaciones otorgadas:

Informar, tanto del municipio como cualquier transacción realizada, que haya sido sujeta a una calificación crediticia:

NO APLICA

13. Proceso de Mejora:

Se informará de:

- a) Principales Políticas de control interno:

NO APLICA

- b) Medidas de desempeño financiero, metas y alcance:

NO APLICA

14. Información por Segmentos:

Cuando se considere necesario se podrá revelar la información financiera de manera segmentada debido a la diversidad de las actividades y operaciones que realiza el municipio, ya que la misma proporciona información acerca de las diferentes actividades operativas en las cuales participa, de los productos o servicios que maneja, de las diferentes áreas geográficas, de los grupos homogéneos con el objetivo de entender el desempeño del ente, evaluar mejor los riesgos y beneficios del mismo; y entenderlo como un todo y sus partes integrantes.

Consecuentemente, esta información contribuye al análisis más preciso de la situación financiera, grados y fuentes de riesgo y crecimiento potencial de negocio.

15. Eventos Posteriores al Cierre:

El municipio informará el efecto en sus estados financieros de aquellos hechos ocurridos en el período posterior al que informa, que proporcionan mayor evidencia sobre eventos que le afecten económicamente y que no se conocían a la fecha de cierre.

16. Partes Relacionadas:

Se debe establecer por escrito que no existen partes relacionadas que pudieran ejercer influencia significativa sobre la toma de decisiones financieras y operativas:

NO APLICA

17. Responsabilidad sobre la presentación razonable de los Estados Financieros:

La Información Contable deberá estar firmada en cada página de la misma e incluir al final la siguiente leyenda: "***Bajo protesta de decir verdad declaramos que los Estados Financieros y sus notas, son razonablemente correctos y son responsabilidad del emisor***". Lo anterior, no será aplicable para la información contable consolidada.



Bajo protesta de decir verdad declaramos que los Estados Financieros y sus notas, son razonablemente correctos y son responsabilidad del emisor

(ING. GREGORIO CRUZ MARTINEZ)
PRESIDENTE MUNICIPAL
AUTORIZÓ

C.P. LEANDRO PEREZ
MONTERRUBIO
TESORERO MUNICIPAL
ELABORÓ

(LIC. JOSE JUAN AQUINO GARCIA
SÍNDICO
Vo.Bo.

LIC. HILDA SANTIAGO
VAZQUEZ
CONTRALOR
REVISÓ

Notas:

1. Las Notas de Gestión Administrativa son de texto libre, debiendo ajustarse al Manual de Contabilidad Gubernamental emitido por el CONAC.
2. Las Notas de Gestión Administrativa se deberán llenar en todos sus apartados, en caso de que no se tenga información por presentar en alguno de ellos se tendrá que incluir la leyenda «**No aplica**» en cada uno.



Cuenta Pública 2022
MUNICIPIO DE AXTLA DE TERRAZAS
Estado Analítico de Ingresos
Del 1 de Enero al 31 de Diciembre de 2022

PI-01

Rubro de Ingresos	Ingreso					Diferencia (6= 5 - 1)
	Estimado	Ampliaciones y Reducciones	Modificado	Devengado	Recaudado	
	(1)	(2)	(3= 1 + 2)	(4)	(5)	
Impuestos	2,550,000	1,898,159	4,448,159	3,915,754	3,915,754	1,365,754
Cuotas y Aportaciones de Seguridad Social	0	0	0	0	0	0
Contribuciones de Mejoras	0	0	0	0	0	0
Derechos	2,550,000	717,892	3,267,892	2,548,377	2,548,377	-1,623
Productos	100,000	10,605	110,605	24,461	24,461	-75,539
Aprovechamientos	300,000	275,787	575,787	462,510	462,510	162,510
Ingresos por Venta de Bienes, Prestación de Servicios y Otros Ingresos	0	0	0	0	0	0
Participaciones, Aportaciones, Convenios, Incentivos Derivados de la Colaboración Fiscal y Fondos Distintos de Aportaciones	154,500,000	25,094,848	179,594,848	165,219,294	165,219,294	10,719,294
Transferencias, Asignaciones, Subsidios y Subvenciones, y Pensiones y Jubilaciones	0	0	0	0	0	0
Ingresos Derivados de Financiamientos	0	0	0	0	0	0
Total	160,000,000	27,997,290	187,997,290	172,170,396	172,170,396	

ING. GREGORIO CRUZ MARTINEZ
PRESIDENTE MUNICIPAL

LIC. JOSE JUAN AQUINO GARCIA
SINDICO MUNICIPAL

LIC. HILDA SANTIAGO VAZQUEZ
CONTRALORIA INTERNA

C.P. LEANDRO PEREZ MONTEERRUBIO
TESORERO MUNICIPAL

Cuenta Pública 2022
MUNICIPIO DE AXTLA DE TERRAZAS
Estado Analítico de Ingresos
Del 1 de Enero al 31 de Diciembre de 2022

PI-02

Estado Analítico de Ingresos Por Fuente de Financiamiento	Ingreso					Diferencia (6= 5 - 1)
	Estimado	Ampliaciones y Reducciones	Modificado	Devengado	Recaudado	
	(1)	(2)	(3= 1 + 2)	(4)	(5)	
Ingresos del Poder Ejecutivo Federal o Estatal y de los Municipios	160,000,000	27,997,290	187,997,290	172,170,396	172,170,396	12,170,396
Impuestos	2,550,000	1,898,159	4,448,159	3,915,754	3,915,754	1,365,754
Cuotas y Aportaciones de Seguridad Social	0	0	0	0	0	0
Contribuciones de Mejoras	0	0	0	0	0	0
Derechos	2,550,000	717,892	3,267,892	2,548,377	2,548,377	-1,623
Productos	100,000	10,605	110,605	24,461	24,461	-75,539
Aprovechamientos	300,000	275,787	575,787	462,510	462,510	162,510
Participaciones, Aportaciones, Convenios, Incentivos Derivados de la Colaboración Fiscal y Fondos Distintos de Aportaciones	154,500,000	25,094,848	179,594,848	165,219,294	165,219,294	10,719,294
Transferencias, Asignaciones, Subsidios y Subvenciones, y Pensiones y Jubilaciones	0	0	0	0	0	0
Ingresos de los Entes Públicos de los Poderes Legislativo y Judicial, de los Órganos Autónomos y del Sector Paraestatal o Paramunicipal, así como de las Empresas Productivas del Estado	0	0	0	0	0	0
Cuotas y Aportaciones de Seguridad Social	0	0	0	0	0	0
Productos	0	0	0	0	0	0
Ingresos por Venta de Bienes, Prestación de Servicios y Otros Ingresos	0	0	0	0	0	0
Transferencias, Asignaciones, Subsidios y Subvenciones, y Pensiones y Jubilaciones	0	0	0	0	0	0
Ingresos derivados de financiamiento	0	0	0	0	0	0
Ingresos Derivados de Financiamientos	0	0	0	0	0	0
Total	160,000,000	27,997,290	187,997,290	172,170,396	172,170,396	
				Ingresos excedentes		12,170,396

ING. GREGORIO CRUZ MARTINEZ
PRESIDENTE MUNICIPAL

LIC. JOSE JUAN AQUINO GARCIA
SINDICO MUNICIPAL

LIC. HILDA SANTIAGO VAZQUEZ
CONTRALORIA INTERNA

C.P. LEANDRO PEREZ MONTEERRUBIO
TESORERO MUNICIPAL



Cuenta Pública 2022
MUNICIPIO DE AXTLA DE TERRAZAS
Estado Analítico del Ejercicio del Presupuesto de Egresos
Clasificación por Objeto del Gasto (Capítulo y Concepto)
Del 1 de Enero al 31 de Diciembre de 2022

PE-01

Concepto	Egresos					Subejercicio 6 = (3 - 4)
	Aprobado 1	Ampliaciones/ (Reducciones) 2	Modificado 3 = (1 + 2)	Devengado 4	Pagado 5	
Servicios Personales	52,982,500	8,112,945	61,095,445	59,914,491	59,914,491	1,180,954
Remuneraciones al Personal de Carácter Permanente	22,150,000	7,666,036	29,816,036	29,722,785	29,722,785	93,251
Remuneraciones al Personal de Carácter Transitorio	22,500,000	3,542,821	26,042,821	25,532,009	25,532,009	510,813
Remuneraciones Adicionales y Especiales	7,400,000	-2,259,913	5,140,087	4,659,697	4,659,697	480,390
Seguridad Social	0	0	0	0	0	0
Otras Prestaciones Sociales y Económicas	500,000	-403,500	96,500	0	0	96,500
Previsiones	432,500	-432,500	0	0	0	0
Pago de Estímulos a Servidores Públicos	0	0	0	0	0	0
Materiales y Suministros	7,495,500	2,726,083	10,221,583	7,896,273	6,705,162	2,325,310
Materiales de Administración, Emisión de Documentos y Artículos Oficiales	2,232,000	-496,746	1,735,254	1,644,903	1,400,274	90,351
Alimentos y Utensilios	200,000	-128,880	71,120	41,120	20,594	30,000
Materias Primas y Materiales de Producción y Comercialización	0	0	0	0	0	0
Materiales y Artículos de Construcción y de Reparación	730,000	2,528,425	3,258,425	1,859,157	1,325,283	1,399,268
Productos Químicos, Farmacéuticos y de Laboratorio	230,000	-46,932	183,068	108,578	68,618	74,490
Combustibles, Lubricantes y Aditivos	2,000,000	2,007,770	4,007,770	3,687,094	3,490,630	320,676
Vestuario, Blancos, Prendas de Protección y Artículos Deportivos	913,500	-798,279	115,221	59,611	28,086	55,610
Materiales y Suministros Para Seguridad	0	0	0	0	0	0
Herramientas, Refacciones y Accesorios Menores	1,190,000	-339,275	850,725	495,809	371,676	354,915
Servicios Generales	17,812,000	10,901,544	28,713,544	27,751,899	26,138,304	961,645
Servicios Básicos	7,760,000	2,461,394	10,221,394	10,028,887	9,875,767	192,506
Servicios de Arrendamiento	3,250,000	2,267,120	5,517,120	5,382,237	5,229,039	134,883
Servicios Profesionales, Científicos, Técnicos y Otros Servicios	400,000	1,223,964	1,623,964	1,573,964	1,573,964	50,000
Servicios Financieros, Bancarios y Comerciales	200,000	82,408	282,408	265,905	265,905	16,503
Servicios de Instalación, Reparación, Mantenimiento y Conservación	1,540,000	-1,134,883	405,117	243,363	73,142	161,754
Servicios de Comunicación Social y Publicidad	530,000	1,068,800	1,598,800	1,545,300	983,760	53,500
Servicios de Traslado y Viáticos	872,000	612,286	1,484,286	1,462,421	1,462,421	21,865
Servicios Oficiales	2,050,000	3,529,074	5,579,074	5,444,220	4,868,706	134,855
Otros Servicios Generales	1,210,000	791,380	2,001,380	1,805,601	1,805,601	195,779
Transferencias, Asignaciones, Subsidios y Otras Ayudas	10,500,000	-1,473,990	9,026,010	7,811,462	7,512,076	1,214,548
Transferencias Internas y Asignaciones al Sector Público	0	0	0	0	0	0
Transferencias al Resto del Sector Público	0	0	0	0	0	0
Subsidios y Subvenciones	0	0	0	0	0	0
Ayudas Sociales	10,500,000	-1,473,990	9,026,010	7,811,462	7,512,076	1,214,548
Pensiones y Jubilaciones	0	0	0	0	0	0
Transferencias a Fideicomisos, Mandatos y Otros Análogos	0	0	0	0	0	0
Transferencias a la Seguridad Social	0	0	0	0	0	0
Donativos	0	0	0	0	0	0
Transferencias al Exterior	0	0	0	0	0	0
Bienes Muebles, Inmuebles e Intangibles	560,000	250,536	810,536	718,036	710,536	92,500
Mobiliario y Equipo de Administración	460,000	152,133	612,133	520,133	520,133	92,000
Mobiliario y Equipo Educativo y Recreativo	0	0	0	0	0	0
Equipo e Instrumental Médico y de Laboratorio	0	0	0	0	0	0
Vehículos y Equipo de Transporte	0	0	0	0	0	0
Equipo de Defensa y Seguridad	0	0	0	0	0	0
Maquinaria, Otros Equipos y Herramientas	0	105,440	105,440	104,940	97,440	500
Activos Biológicos	0	0	0	0	0	0
Bienes Inmuebles	0	0	0	0	0	0
Activos Intangibles	100,000	-7,037	92,963	92,963	92,963	0
Inversión Pública	68,150,000	9,193,879	77,343,879	72,320,417	72,320,417	5,023,463
Obra Pública en Bienes de Dominio Público	67,350,000	6,425,601	73,775,601	68,752,138	68,752,138	5,023,463
Obra Pública en Bienes Propios	800,000	2,768,279	3,568,279	3,568,279	3,568,279	0
Proyectos Productivos y Acciones de Fomento	0	0	0	0	0	0
Inversiones Financieras y Otras Provisiones	0	0	0	0	0	0
Inversiones Para el Fomento de Actividades Productivas	0	0	0	0	0	0
Acciones y Participaciones de Capital	0	0	0	0	0	0
Compra de Títulos y Valores	0	0	0	0	0	0
Concesión de Préstamos	0	0	0	0	0	0
Inversiones en Fideicomisos, Mandatos y Otros Análogos	0	0	0	0	0	0
Otras Inversiones Financieras	0	0	0	0	0	0
Provisiones para Contingencias y Otras Erogaciones Especiales	0	0	0	0	0	0
Participaciones y Aportaciones	0	0	0	0	0	0
Participaciones	0	0	0	0	0	0
Aportaciones	0	0	0	0	0	0
Convenios	0	0	0	0	0	0
Deuda Pública	2,500,000	-59,677	2,440,323	1,843,487	1,843,487	596,836
Amortización de la Deuda Pública	0	0	0	0	0	0
Intereses de la Deuda Pública	0	0	0	0	0	0
Comisiones de la Deuda Pública	0	0	0	0	0	0
Gastos de la Deuda Pública	0	0	0	0	0	0
Costo por Coberturas	0	0	0	0	0	0
Apoys Financieros	0	0	0	0	0	0
Adeudos de Ejercicios Fiscales Anteriores (Adefas)	2,500,000	-59,677	2,440,323	1,843,487	1,843,487	596,836
Total del Gasto	160,000,000	29,651,320	189,651,320	178,256,065	175,144,472	11,395,255

ING. GREGORIO CRUZ MARTINEZ
PRESIDENTE MUNICIPAL

LIC. JOSE JUAN AQUINO GARCIA
SINDICO MUNICIPAL

LIC. HILDA SANTIAGO VAZQUEZ
CONTRALORIA INTERNA

C.P. LEANDRO PEREZ MONTECUBO
TESORERO MUNICIPAL



Cuenta Pública 2022
MUNICIPIO DE AXTLA DE TERRAZAS
Estado Analítico del Ejercicio del Presupuesto de Egresos
Clasificación Económica (por Tipo de Gasto)
Del 1 de Enero al 31 de Diciembre de 2022

PE-02

Concepto	Egresos					Subejercicio 6 = (3 - 4)
	Aprobado	Ampliaciones/ (Reducciones)	Modificado	Devengado	Pagado	
	1	2	3 = (1 + 2)	4	5	
Gasto Corriente	88,790,000	20,146,272	108,936,272	103,374,125	100,270,032	5,562,146
Gasto de Capital	68,710,000	9,564,725	78,274,725	73,038,452	73,030,952	5,236,273
Amortización de la Deuda y Disminución de Pasivos	2,500,000	-59,677	2,440,323	1,843,487	1,843,487	596,836
Pensiones y Jubilaciones	0	0	0	0	0	0
Participaciones	0	0	0	0	0	0
Total del Gasto	160,000,000	29,651,320	189,651,320	178,256,065	175,144,472	11,395,255

ING. GREGORIO CRUZ MARTINEZ
PRESIDENTE MUNICIPAL

LIC. JOSE JUAN AQUINO GARCIA
SINDICO MUNICIPAL

LIC. HILDA SANTIAGO VAZQUEZ
CONTRALORIA INTERNA

C.P. LEANDRO PEREZ MONTEERRUBIO
TESORERO MUNICIPAL

Cuenta Pública 2022
MUNICIPIO DE AXTLA DE TERRAZAS
Estado Analítico del Ejercicio del Presupuesto de Egresos
Clasificación Administrativa
Del 1 de Enero al 31 de Diciembre de 2022

PE-03

Concepto	Egresos					Subejercicio 6 = (3 - 4)
	Aprobado	Ampliaciones/ (Reducciones)	Modificado	Devengado	Pagado	
	1	2	3 = (1 + 2)	4	5	
Sin Ramo/Dependencia	160,000,000	29,651,320	189,651,320	178,256,065	175,144,472	11,395,255
TESORERIA	70,000,000	16,872,018	86,872,018	80,500,226	77,388,632	6,371,793
INFRAESTRUCTURA	63,000,000	3,730,435	66,730,435	66,706,972	66,706,972	23,463
FORTALECIMIENTO	22,000,000	2,273,815	24,273,815	24,273,815	24,273,815	0
OTROS FONDOS	5,000,000	6,775,052	11,775,052	6,775,052	6,775,052	5,000,000
Total del Gasto	160,000,000	29,651,320	189,651,320	178,256,065	175,144,472	11,395,255

ING. GREGORIO CRUZ MARTINEZ
PRESIDENTE MUNICIPAL

LIC. JOSE JUAN AQUINO GARCIA
SINDICO MUNICIPAL

LIC. HILDA SANTIAGO VAZQUEZ
CONTRALORIA INTERNA

C.P. LEANDRO PEREZ MONTEERRUBIO
TESORERO MUNICIPAL



Cuenta Pública 2022
MUNICIPIO DE AXTLA DE TERRAZAS
Estado Analítico del Ejercicio del Presupuesto de Egresos
Clasificación Funcional (Finalidad y Función)
Del 1 de Enero al 31 de Diciembre de 2022

PE-04

Concepto	Egresos					Subejercicio 6 = (3 - 4)
	Aprobado	Ampliaciones/ (Reducciones)	Modificado	Devengado	Pagado	
	1	2	3 = (1 + 2)	4	5	
Gobierno	79,550,000	20,820,598	100,370,598	95,910,190	93,097,983	4,460,409
Legislación	0	0	0	0	0	0
Justicia	0	0	0	0	0	0
Coordinación de la Política de Gobierno	0	0	0	0	0	0
Relaciones Exteriores	0	0	0	0	0	0
Asuntos Financieros y Hacendarios	67,704,000	16,597,636	84,301,636	79,891,228	77,079,021	4,410,409
Seguridad Nacional	0	0	0	0	0	0
Asuntos de Orden Público y de Seguridad Interior	11,846,000	4,222,962	16,068,962	16,018,962	16,018,962	50,000
Otros Servicios Generales	0	0	0	0	0	0
Desarrollo Social	77,900,000	8,890,398	86,790,398	80,502,388	80,203,001	6,288,010
Protección Ambiental	5,000,000	924,000	5,924,000	924,000	924,000	5,000,000
Vivienda y Servicios a la Comunidad	53,350,000	14,426,736	67,776,736	67,776,736	67,776,736	0
Salud	4,300,000	-797,546	3,502,454	2,560,924	2,546,001	941,530
Recreación, Cultura y Otras Manifestaciones Sociales	8,850,000	-4,074,853	4,775,147	4,700,108	4,700,108	75,039
Educación	1,850,000	-405,970	1,444,030	1,309,814	1,309,814	134,216
Protección Social	3,200,000	-1,002,000	2,198,000	2,100,000	2,100,000	98,000
Otros Asuntos Sociales	1,350,000	-179,968	1,170,032	1,130,806	846,342	39,226
Desarrollo Económico	50,000	0	50,000	0	0	50,000
Asuntos Económicos, Comerciales y Laborales en General	0	0	0	0	0	0
Agropecuaria, Silvicultura, Pesca y Caza	50,000	0	50,000	0	0	50,000
Combustibles y Energía	0	0	0	0	0	0
Minería, Manufacturas y Construcción	0	0	0	0	0	0
Transporte	0	0	0	0	0	0
Comunicaciones	0	0	0	0	0	0
Turismo	0	0	0	0	0	0
Ciencia, Tecnología e Innovación	0	0	0	0	0	0
Otras Industrias y Otros Asuntos Económicos	0	0	0	0	0	0
Otras no Clasificadas en Funciones Anteriores	2,500,000	-59,677	2,440,323	1,843,487	1,843,487	0
Transacciones de la Deuda Pública / Costo Financiero de la Deuda	0	0	0	0	0	0
Transferencias, Participaciones y Aportaciones entre Diferentes Niveles y Ordenes de Gobierno	0	0	0	0	0	0
Saneamiento del Sistema Financiero	0	0	0	0	0	0
Adeudos de Ejercicios Fiscales Anteriores	2,500,000	-59,677	2,440,323	1,843,487	1,843,487	0
Total del Gasto	160,000,000	29,651,320	189,651,320	178,256,065	175,144,472	10,798,419

ING. GREGORIO CRUZ MARTINEZ
PRESIDENTE MUNICIPAL

LIC. JOSE JUAN AQUINO GARCIA
SINDICO MUNICIPAL

LIC. HILDA SANTIAGO VAZQUEZ
CONTRALORIA INTERNA

C.P. LEANDRO PEREZ MONTECUBIO
TESORERO MUNICIPAL



ANEXO AC-01

Relación de cuentas bancarias utilizadas en el ejercicio fiscal 2022

MUNICIPIO DE AXTLA DE TERRAZAS S.L.P.

Fondo, Programa o Convenio	Datos de la cuenta bancaria		Saldo al 31 de diciembre de 2022
	Institución bancaria	Número de la cuenta	
INGRESOS FISCALES 2022	BANORTE	1152673162	\$ 6,349.03
PARTICIPACIONES ESTATALES 2022	BANORTE	1170683035	\$ 605.25
PARTICIPACIONES FEDERALES 2022	BANORTE	1170683044	\$ 427,731.36
REMANENTE 2022	BANORTE	1173822255	\$ -
FONDO PARA EL FORTALECIMIENTO DE LOS MUNICIPIOS 2022	BANORTE	1166592457	\$ 72,024.23
FONDO DE INFRAESTRUCTURA SOCIAL MUNICIPAL 2022	BANORTE	1166592466	\$ 142,440.20
PRODUCTOR DE HIDROCARBUROS 2022	BANORTE	1170683026	\$ 76,840.44
PROAGUA FEDERAL 2022	BANORTE	1173822367	\$ 102,840.52
PROAGUA MUNICIPAL 2022	BANORTE	1173822358	\$ 105,642.88
Totales			\$ 934,473.91

ING. GREGORIO CRUZ MARTINEZ
PRESIDENTE MUNICIPAL
AUTORIZO

C.P. LEANDRO PEREZ MONTERRUBIO
TESORERO MUNICIPAL
ELABORÓ

LIC. JOSE JUAN AQUINO GARCIA
SÍNDICO
Vo.Bo.

LIC. HILDA SANTIAGO VAZQUEZ
CONTRALOR
REVISÓ

Anexo AC-02

Informe sobre pasivos contingentes

Del 1 de enero al 31 de diciembre de 2022

Municipio de Axtla de Terrazas, S.L.P.



NÚM. PROGRESIVO	NÚM. DE EXPEDIENTE	ASUNTO	FECHA		TIPO DE JUICIO	PROMOVIDO ANTE	ESTADO JURÍDICO ACTUAL	CONSECUENCIAS JURÍDICAS	OBSERVACIONES
			INICIO	RESOLUCIÓN					
1	733/2018/M-5	Demanda	03.06.2019	Pendiente	Laboral	Tribunal Estatal de Conciliación y Arbitraje	Alegatos	Pago de Prestaciones	
2	734/2018/M-3	Demanda	10.07.2019	Pendiente	Laboral	TECA	Alegatos	Pago de Prestaciones	
3	735/2018/M-1	Demanda	03.06.2019	Pendiente	Laboral	TECA	Pendiente de Laudo	Pago de Prestaciones	
4	736/2018/M-2	Demanda	03.06.2019	Pendiente	Laboral	TECA	Desahogo de pruebas	Pago de Prestaciones	
5	737/2018/M-3	Demanda	03.06.2019	Pendiente	Laboral	TECA	Pendiente de Laudo	Pago de Prestaciones	
6	738/2018/M-4	Demanda	03.06.2019	Pendiente	Laboral	TECA	Pendiente el acuerdo de admisión de pruebas	Pago de Prestaciones	
7	739/2018/M-5	Demanda	03.06.2019	Pendiente	Laboral	TECA	Pendiente de Laudo	Pago de Prestaciones	
8	740/2018/M-6	Demanda	03.06.2019	Pendiente	Laboral	TECA	Alegatos	Pago de Prestaciones	
9	741/2018/M-1	Demanda	03.06.2019	Pendiente	Laboral	TECA	Pendiente de Laudo	Pago de Prestaciones	
10	742/2018/M-2	Demanda	03.06.2019	Pendiente	Laboral	TECA	Alegatos	Pago de Prestaciones	
11	743/2018/M-3	Demanda	03.06.2019	Pendiente	Laboral	TECA	Alegatos	Pago de Prestaciones	
12	744/2018/M-4	Demanda	03.06.2019	Pendiente	Laboral	TECA	Pendiente el acuerdo de admisión de pruebas	Pago de Prestaciones	
13	745/2018/M-5	Demanda	03.06.2019	Pendiente	Laboral	TECA	Pendiente de Laudo	Pago de Prestaciones	
14	804/2018/M-2	Demanda	29.05.2019	Pendiente	Laboral	TECA	Falta por resolver incidente de acumulación de juicios	Pago de Prestaciones	
15	805/2018/M-3	Demanda	29.05.2019	Pendiente	Laboral	TECA	Desahogo de pruebas	Pago de Prestaciones	
16	806/2018/M-4	Demanda	29.05.2019	Pendiente	Laboral	TECA	pruebas	Pago de Prestaciones	
17	807/2018/M-5	Demanda	29.05.2019	Pendiente	Laboral	TECA	Falta la etapa de alegatos	Pago de Prestaciones	

18	808/2018/M-6	Demanda	29.05.2019	Pendiente	Laboral	TECA	Falta la etapa de alegatos	Pago de Prestaciones	
19	809/2018/M-1	Demanda	29.05.2019	Pendiente	Laboral	TECA	Falta la primera audiencia	Pago de Prestaciones	
20	810/2018/M-2	Demanda	10.09.2019	Pendiente	Laboral	TECA	Falta etapa de alegatos	Pago de Prestaciones	
21	170/2018/M-6	Demanda	04.07.2018	Prestaciones pagas	Laboral	TECA	laudo consentido	Pago de Prestaciones	
22	104/2020/M-3	Demanda	18.03.2020	prestaciones pagas	Laboral	TECA	laudo consentido	Pago de Prestaciones	
23	410/2018-II-A	Demanda	30.09.2018	ejecutoria cumplida	Amparo	Juzgado Quinto de Distrito de Cd. Valles, S.L.P.	Concluido	Ejecucion de sentencia	
24	399/2018-III.	Demanda	30.09.2018	ejecutoria cumplida	Amparo	Juzgado Séptimo de Distrito de Cd. valles, S.L.P.	Concluido	Ejecucion de sentencia	
25	461/2019	Demanda	02.01.2020		Amparo	Juzgado Quinto de Distrito de Cd. Valles, S.L.P.	Pendiente Recurso de revision	Ejecucion de sentencia	
26	50/2021-II-A	Demanda	12.02.2021	Pendiente	Amparo	Juzgado Quinto de Distrito de Cd. Valles, S.L.P.	Transcurrido termino para rendir el Informe Justificado	Pendiente	
27	2172/2019	Demanda	19.11.2019	Sin efecto	Civil	Juzgado Mixto de primera Instancia de Tamazunchale, S.L.P.	Desistimiento de la Accion	Liberacion del pago de prestaciones	
28	2288/2019	Demanda	26.11.2019	Pendiente	Civil	Juzgado Mixto de primera Instancia de Tamazunchale, S.L.P.	Contestacion de la demanda	Pago de Prestaciones	



29	657/2019	Demanda	03.09.2019	Sin efecto	Oral Mercantil	Juzgado Primero de lo Civil en Ciudad Valles, S.L.P.	Concluido	Liberacion del pago de prestaciones	
30	494/2020	Demanda	20.10.2020	prestaciones pagadas	Civil	Juzgado Primero de lo Civil en Ciudad Valles, S.L.P.	Contestacion de Demanda	Pago de Prestaciones	
31	784/2021/M-4	Demanda		Contestacion escrito inicial	Laboral	TECA	la mesa reservo la calificacion de pruebas	Pago de Prestaciones	
32	109/2021/M-3	Demanda		cierre de instruccion	Laboral	TECA	pendiente proyecto para la emision de laudo	Pago de Prestaciones	
33	1472/2021/M-2	Demanda		desahogo de pruebas	Laboral	TECA	pendiente cierre de instruccion	Pago de Prestaciones	
34	780/2021/M-6	Demanda	04.11.2021	audiencia inicial	Laboral	TECA	audiencia inicial 22/02/2023	Reinstalacion	
35	57/2022/M-5	Demanda	07.01.2022	audiencia inicial	Laboral	TECA	audiencia inicial 15/03/2023	Reinstalacion	
36	596/2022/M-4	Demanda	08.04.2022	audiencia inicial	Laboral	TECA	audiencia inicial 21/06/2023	Reinstalacion	
37	768/2022/M-2	Demanda	30.05.2022	audiencia inicial	Laboral	TECA	Desahogo de pruebas	Pago de Prestaciones	

ING. GREGORIO CRUZ MARTINEZ
PRESIDENTE MUNICIPAL
Autorizo

C.P. LEANDRO PEREZ MONTEERRUBIO
TESORERO MUNICIPAL
Elabora

LIC. JOSE JUAN AQUINO GARCIA
SINDICO MUNICIPAL
Vo. Bo.

LIC. HILDA SANTIAGO VAZQUEZ
CONTRALOR
Reviso

Nota: de conformidad con lo establecido en el capítulo VII, numeral II, inciso h) del Manual de Contabilidad Gubernamental emitido por el CONAC, se establece en términos generales que: "**Los pasivos contingentes son obligaciones** que tienen su origen en hechos específicos e independientes del pasado que en el futuro pueden ocurrir o no y, de acuerdo con lo que acontezca, desaparecen o se convierten en pasivos reales **por ejemplo, juicios, garantías, avales, costos de planes de pensiones, jubilaciones, etc.**, manifestados en Cuentas de Orden."



ANEXO AC-03

Relación de esquemas bursátiles y de coberturas financieras

Del 1° de enero al 31 de diciembre de 2022

MUNICIPIO DE AXTLA DE TERRAZAS, S.L.P.

La presente relación de esquemas bursátiles y de coberturas financieras **NO LE ES APLICABLE** al **Municipio de Axtla de Terrazas, S.L.P.**, ya que no realiza operaciones de dicha naturaleza.

Bajo protesta de decir verdad declaramos que los Estados Financieros y sus Notas son razonablemente correctos y responsabilidad del emisor

ING. GREGORIO CRUZ MARTINEZ
PRESIDENTE MUNICIPAL
Autorizo

C.P. LEANDRO PEREZ MONTEERRUBIO
TESORERO MUNICIPAL
Elaboró

LIC. JOSE JUAN AQUINO GARCIA
SÍNDICO
Vo.Bo.

LIC. HILDA SANTIAGO VAZQUEZ
CONTRALOR
Revisó



Cuenta Pública 2022
MUNICIPIO DE AXTLA DE TERRAZAS
Gasto por Categoría Programática
Del 1 de Enero al 31 de Diciembre de 2022

Concepto	Egresos					Subejercicio 6 = (3 - 4)
	Aprobado	Ampliaciones/ (Reducciones)	Modificado	Devengado	Pagado	
	1	2	3 = (1 + 2)	4	5	
Programas	157,500,000	29,710,997	187,210,997	176,412,578	173,300,985	10,798,419
Subsidios: Sector Social y Privado o Entidades Federativas y Municipios	0	0	0	0	0	0
Sujetos a Reglas de Operación	0	0	0	0	0	0
Otros Subsidios	0	0	0	0	0	0
Desempeño de las Funciones	152,646,000	30,742,214	183,388,214	172,589,795	169,478,202	10,798,419
Prestación de Servicios Públicos	152,646,000	30,742,214	183,388,214	172,589,795	169,478,202	10,798,419
Provisión de Bienes Públicos	0	0	0	0	0	0
Planeación, seguimiento y evaluación de políticas públicas	0	0	0	0	0	0
Promoción y fomento	0	0	0	0	0	0
Regulación y supervisión	0	0	0	0	0	0
Funciones de las Fuerzas Armadas (Únicamente Gobierno Federal)	0	0	0	0	0	0
Específicos	0	0	0	0	0	0
Proyectos de Inversión	0	0	0	0	0	0
Administrativos y de Apoyo	4,854,000	-1,031,217	3,822,783	3,822,783	3,822,783	0
Apoyo al proceso presupuestario y para mejorar la eficiencia institucional	0	0	0	0	0	0
Apoyo a la función pública y al mejoramiento de la gestión	4,854,000	-1,031,217	3,822,783	3,822,783	3,822,783	0
Operaciones ajenas	0	0	0	0	0	0
Compromisos	0	0	0	0	0	0
Obligaciones de cumplimiento de resolución jurisdiccional	0	0	0	0	0	0
Desastres Naturales	0	0	0	0	0	0
Obligaciones	0	0	0	0	0	0
Pensiones y jubilaciones	0	0	0	0	0	0
Aportaciones a la seguridad social	0	0	0	0	0	0
Aportaciones a fondos de estabilización	0	0	0	0	0	0
Aportaciones a fondos de inversión y reestructura de pensiones	0	0	0	0	0	0
Programas de Gasto Federalizado (Gobierno Federal)	0	0	0	0	0	0
Gasto Federalizado	0	0	0	0	0	0
Participaciones a entidades federativas y municipios	0	0	0	0	0	0
Costo financiero, deuda o apoyos a deudores y ahorradores de la banca	0	0	0	0	0	0
Adeudos de ejercicios fiscales anteriores	2,500,000	-59,677	2,440,323	1,843,487	1,843,487	596,836
Total del Gasto	160,000,000	29,651,320	189,651,320	178,256,065	175,144,472	11,395,255

ING. GREGORIO CRUZ MARTINEZ
PRESIDENTE MUNICIPAL

LIC. JOSE JUAN AQUINO GARCIA
SINDICO MUNICIPAL

LIC. HILDA SANTIAGO VAZQUEZ
CONTRALORA INTERNA

C.P. LEANDRO PEREZ MONTECUBIO
TESORERO MUNICIPAL



Cuenta Pública 2022
MUNICIPIO DE AXTLA DE TERRAZAS
Estado Analítico de la Deuda y Otros Pasivos
Del 1 de Enero al 31 de Diciembre de 2022
(Cifras en Pesos)

ADP-01

Denominación de las Deudas	Moneda de Contratación	Institución o País Acreedor	Saldo Inicial del Periodo	Saldo Final del Periodo
DEUDA PÚBLICA				
Corto Plazo				
Deuda Interna			0	0
Instituciones de Crédito	Peso	México	0	0
Títulos y Valores	Peso	México	0	0
Arrendamientos Financieros	Peso	México	0	0
Deuda Externa			0	0
Organismos Financieros Internacionales	Peso	México	0	0
Deuda Bilateral	Peso	México	0	0
Títulos y Valores	Peso	México	0	0
Arrendamientos Financieros	Peso	México	0	0
Subtotal de Deuda Pública a Corto Plazo			0	0
Largo Plazo				
Deuda Interna			0	0
Instituciones de Crédito	Peso	México	0	0
Títulos y Valores	Peso	México	0	0
Arrendamientos Financieros	Peso	México	0	0
Deuda Externa			0	0
Organismos Financieros Internacionales	Peso	México	0	0
Deuda Bilateral	Peso	México	0	0
Títulos y Valores	Peso	México	0	0
Arrendamientos Financieros	Peso	México	0	0
Subtotal de Deuda Pública a Largo Plazo			0	0
Total de Otros Pasivos	Peso	México	12,161,856	17,976,411
Total de Deuda Pública y Otros Pasivos			12,161,856	17,976,411

Bajo protesta de decir verdad declaramos que los Estados Financieros y sus notas, son razonablemente correctos y son responsabilidad del emisor.

ING. GREGORIO CRUZ MARTINEZ
PRESIDENTE MUNICIPAL

LIC. JOSE JUAN AQUINO GARCIA
SINDICO MUNICIPAL

LIC. HILDA SANTIAGO VAZQUEZ
CONTRALORIA INTERNA

C.P. LEANDRO PEREZ MONTEERRUBIO
TESORERO MUNICIPAL



ANEXO ADP-04

MUNICIPIO DE AXTLA DE TERRAZAS, S.L.P.

Resumen de amortizaciones al capital y pago de intereses derivados del servicio de deuda pública
Del 1 de enero al 31 de diciembre de 2022

Institución acreedora: _____ Número de crédito: _____ Monto del crédito: _____
Tasa de interés contratada: _____ Fondo o tipo de recurso puesto en garantía: _____ Destino de los recursos: _____
Fuente de pago: _____ Documento mediante el cual se aprueba la contratación de la deuda: _____
Fecha de contratación: _____ Plazo del crédito contratado: _____
Fecha de inscripción en el Registro de Obligaciones y Empréstitos de Entidades Federativas y Municipios: _____
Fecha de inscripción en el Registro de Obligaciones y Empréstitos del Estado: _____

Mes	Costo estimado por servicio de deuda pública de acuerdo a las obligaciones contraídas (1)				Gasto devengado en el ejercicio por servicio de deuda pública (2)				Diferencia entre el costo estimado y el gasto devengado por servicio de deuda pública (3)			
	Amortización a capital	Intereses generados	Otros gastos	Total	Amortización a capital	Intereses generados	Otros gastos	Total	Amortización a capital	Intereses generados	Otros gastos	Total
Enero												
Febrero												
Marzo												
Abril												
Mayo												
Junio												
Julio												
Agosto												
Septiembre												
Octubre												
Noviembre												
Diciembre												
Total												

NO APLICA

Bajo protesta de decir verdad declaramos que los Estados Financieros y sus Notas son razonablemente correctos y responsabilidad del emisor

ING. GREGORIO CRUZ MARTINEZ
PRESIDENTE MUNICIPAL
AUTORIZO

C.P. LEANDRO PEREZ MONTECUBIO
TESORERO MUNICIPAL
ELABORÓ

LIC. JOSE JUAN AQUINO GARCIA
SÍNDICO
Vo.Bo.

LIC. HILDA SANTIAGO VAZQUEZ
CONTRALOR
REVISÓ

Instructivo de llenado:

- 1.- Cifras estimadas para el pago de servicio de la deuda pública, de acuerdo a la tabla de amortizaciones y al documento firmado por la contratación de deuda (deberán adjuntar el decreto o documentos de aprobación para la contratación de la deuda pública, el contrato del crédito y la tabla de amortizaciones al capital e intereses).
- 2.- Gastos devengados por concepto de amortizaciones a capital y pago de intereses por el servicio de la deuda pública.
- 3.- Cifras que resulten de la comparación entre el costo estimado y el gasto devengado por el servicio de la deuda pública.

Se deberá requisitar un formato por cada crédito contratado.



ANEXO ADP-05

MUNICIPIO DE AXTLA DE TERRAZAS, SAN LUIS POTOSI, S.L.P.									
Formato de información de obligaciones pagadas o garantizadas con fondos federales									
Al período (31 DE DICIEMBRE DE 2022)									
Tipo de Obligación	Plazo	Tasa	Fin, Destino y Objeto	Acreedor, Proveedor o Contratista	Importe Total	Importe y porcentaje del total que se paga y garantiza con el recurso de dichos fondos			
						Fondo	Importe Garantizado	Importe Pagado	% respecto al total
			SIN INFORMACION QUE REVELAR						

ING. GREGORIO CRUZ MARTINEZ
PRESIDENTE MUNICIPAL
AUTORIZO

C.P. LEANDRO PEREZ MONTEERRUBIO
TESORERO MUNICIPAL
ELABORÓ

LIC. JOSE JUAN AQUINO GARCIA
SÍNDICO
Vo.Bo.

LIC. HILDA SANTIAGO VAZQUEZ
CONTRALOR
REVISÓ



ANEXO ADP-06

Dependencia: Presidencia Municipal

Sección: Tesorería Municipal

No. Oficio: PM/TM/57/2023

Asunto: Declaración de la
no contratación de Deuda Pública
durante el ejercicio fiscal 2022

Axtla de Terrazas a 22 de febrero de 2023.

CONGRESO DEL ESTADO DE SAN LUIS POTOSÍ PRESENTE. -

Bajo protesta de decir verdad, manifestamos que el **Municipio de Axtla de Terrazas, S.L.P.**, al 31 de diciembre de 2022:

1. No tiene deuda pública por concepto de obligaciones financieras y/o empréstitos, garantizados con recursos públicos, federales o locales;
2. No se tiene registrada, ante la Secretaría de Hacienda y Crédito Público, ninguna deuda pública pendiente de pago;
3. No se tiene registrada, ante la Secretaría de Finanzas del Gobierno del Estado, ninguna deuda pública pendiente de pago; y
4. No es responsable solidario ni garante de otros entes públicos o de cualquier persona física o moral, por concepto por obligaciones financieras y/o empréstitos que hayan sido garantizados con recursos públicos, federales o locales.

Asimismo, declaramos que esta información corresponde con los registros financieros y contables al 31 de diciembre de 2022 del **Municipio de Axtla de Terrazas, S.L.P.**

Bajo protesta de decir verdad declaramos que los Estados Financieros y sus Notas son razonablemente correctos y responsabilidad del emisor

ING. GREGORIO CRUZ MARTINEZ
PRESIDENTE MUNICIPAL
AUTORIZO

C.P. LEANDRO PEREZ MONTECUBO
TESORERO MUNICIPAL
ELABORÓ

LIC. JOSE JUAN AQUINO GARCIA
SÍNDICO
Vo.Bo.

LIC. HILDA SANTIAGO VAZQUEZ
CONTRALOR
REVISÓ



MUNICIPIO DE AXTLA DE TERRAZAS (a)					
Estado de Situación Financiera Detallado - LDF					
Al 31 de diciembre de 2021 y al 31 de Diciembre de 2022 (b)					
(PESOS)					
ADF-01					
Concepto (c)	2022 (d)	31 de diciembre de 2021 (e)	Concepto (c)	2022 (d)	31 de diciembre de 2021 (e)
ACTIVO			PASIVO		
Activo Circulante			Activo Circulante		
a. Efectivo y Equivalentes (a=a1+a2+a3+a4+a5+a6+a7)	545,592	619,585	a. Cuentas por Pagar a Corto Plazo (a=a1+a2+a3+a4+a5+a6+a7+a8+a9)	15,796,907	10,044,715
a1) Efectivo	0	0	a1) Servicios Personales por Pagar a Corto Plazo	319,869	319,869
a2) Bancos/Tesorería	545,592	619,585	a2) Proveedores por Pagar a Corto Plazo	6,945,822	5,677,716
a3) Bancos/Dependencias y Otros	0	0	a3) Contratistas por Obras Públicas por Pagar a Corto Plazo	0	0
a4) Inversiones Temporales (Hasta 3 meses)	0	0	a4) Participaciones y Aportaciones por Pagar a Corto Plazo	0	0
a5) Fondos con Afectación Específica	0	0	a5) Transferencias Obradas por Pagar a Corto Plazo	101,563	101,563
a6) Depósitos de Fondos de Terceros en Garantía y/o Administración	0	0	a6) Intereses, Comisiones y Otros Gastos de la Deuda Pública por Pagar a Corto Plazo	0	0
a7) Otros Efectivos y Equivalentes	0	0	a7) Retenciones y Contribuciones por Pagar a Corto Plazo	5,318,441	2,940,347
b. Derechos a Recibir Efectivo o Equivalentes (b=b1+b2+b3+b4+b5+b6+b7)	404,274	241,688	a8) Devoluciones de la Ley de Ingresos por Pagar a Corto Plazo	0	0
b1) Inversiones Financieras de Corto Plazo	0	0	a9) Otras Cuentas por Pagar a Corto Plazo	3,111,212	1,005,220
b2) Cuentas por Cobrar a Corto Plazo	0	0	b. Documentos por Pagar a Corto Plazo (b=b1+b2+b3)	2,179,505	2,117,141
b3) Deudores Diversos por Cobrar a Corto Plazo	220,383	93,441	b1) Documentos Comerciales por Pagar a Corto Plazo	0	0
b4) Ingresos por Recuperar a Corto Plazo	0	0	b2) Documentos con Contratistas por Obras Públicas por Pagar a Corto Plazo	0	0
b5) Deudores por Anticipos de la Tesorería a Corto Plazo	0	0	b3) Otros Documentos por Pagar a Corto Plazo	2,179,505	2,117,141
b6) Préstamos Obrados a Corto Plazo	0	0	c. Porción a Corto Plazo de la Deuda Pública a Largo Plazo (c=c1+c2)	0	0
b7) Otros Derechos a Recibir Efectivo o Equivalentes a Corto Plazo	183,892	148,247	c1) Porción a Corto Plazo de la Deuda Pública	0	0
c. Derechos a Recibir Bienes o Servicios (c=c1+c2+c3+c4+c5)	30,000	0	c2) Porción a Corto Plazo de Arrendamiento Financiero	0	0
c1) Anticipo a Proveedores por Adquisición de Bienes y Prestación de Servicios a Corto Plazo	30,000	0	d. Títulos y Valores a Corto Plazo	0	0
c2) Anticipo a Proveedores por Adquisición de Bienes Inmuebles y Muebles a Corto Plazo	0	0	e. Pasivos Diferidos a Corto Plazo (e=e1+e2+e3)	0	0
c3) Anticipo a Proveedores por Adquisición de Bienes Intangibles a Corto Plazo	0	0	e1) Ingresos Cobrados por Adelantado a Corto Plazo	0	0
c4) Anticipo a Contratistas por Obras Públicas a Corto Plazo	0	0	e2) Intereses Cobrados por Adelantado a Corto Plazo	0	0
c5) Otros Derechos a Recibir Bienes o Servicios a Corto Plazo	0	0	e3) Otros Pasivos Diferidos a Corto Plazo	0	0
d. Inventarios (d=d1+d2+d3+d4+d5)	0	0	f. Fondos y Bienes de Terceros en Garantía y/o Administración a Corto Plazo (f=f1+f2+f3+f4+f5+f6)	0	0
d1) Inventario de Mercancías para Venta	0	0	f1) Fondos en Garantía a Corto Plazo	0	0
d2) Inventario de Mercancías Terminadas	0	0	f2) Fondos en Administración a Corto Plazo	0	0
d3) Inventario de Mercancías en Proceso de Elaboración	0	0	f3) Fondos Contingentes a Corto Plazo	0	0
d4) Inventario de Materias Primas, Materiales y Suministros para Producción	0	0	f4) Fondos de Fideicomisos, Mandatos y Contratos Análogos a Corto Plazo	0	0
d5) Bienes en Tránsito	0	0	f5) Otros Fondos de Terceros en Garantía y/o Administración a Corto Plazo	0	0
e. Almacenes	0	0	f6) Valores y Bienes en Garantía a Corto Plazo	0	0
f. Estimación por Pérdida o Deterioro de Activos Circulantes (f=f1+f2)	0	0	g. Provisiones a Corto Plazo (g=g1+g2+g3)	0	0
f1) Estimaciones para Cuentas Incobrables por Derechos a Recibir Efectivo o Equivalentes	0	0	g1) Provisión para Demandas y Juicios a Corto Plazo	0	0
f2) Estimación por Deterioro de Inventarios	0	0	g2) Provisión para Contingencias a Corto Plazo	0	0
g. Otros Activos Circulantes (g=g1+g2+g3+g4)	0	0	g3) Otras Provisiones a Corto Plazo	0	0
g1) Valores en Garantía	0	0	h. Otros Pasivos a Corto Plazo (h=h1+h2+h3)	0	0
g2) Bienes en Garantía (excluye depósitos de fondos)	0	0	h1) Ingresos por Clasificar	0	0
g3) Bienes Derivados de Embargos, Decomisos, Aseguramientos y Dación en Pago	0	0	h2) Recaudación por Participar	0	0
g4) Adquisición con Fondos de Terceros	0	0	h3) Otros Pasivos Circulantes	0	0
IA. Total de Activos Circulantes (IA = a + b + c + d + e + f + g)	979,867	861,273	IIA. Total de Pasivos Circulantes (IIA = a + b + c + d + e + f + g + h)	17,976,411	12,161,856
Activo No Circulante			Pasivo No Circulante		
a. Inversiones Financieras a Largo Plazo	0	0	a. Cuentas por Pagar a Largo Plazo	0	0
b. Derechos a Recibir Efectivo o Equivalentes a Largo Plazo	0	0	b. Documentos por Pagar a Largo Plazo	0	0
c. Bienes Inmuebles, Infraestructura y Construcciones en Proceso	10,850,450	7,282,171	c. Deuda Pública a Largo Plazo	0	0
d. Bienes Muebles	6,429,030	5,803,957	d. Pasivos Diferidos a Largo Plazo	0	0
e. Activos Intangibles	92,963	0	e. Fondos y Bienes de Terceros en Garantía y/o en Administración a Largo Plazo	0	0
f. Depreciación, Deterioro y Amortización Acumulada de Bienes	-229,293	-229,293	f. Provisiones a Largo Plazo	0	0
g. Activos Diferidos	0	0	IIIB. Total de Pasivos No Circulantes (IIIB = a + b + c + d + e + f)	0	0
h. Estimación por Pérdida o Deterioro de Activos no Circulantes	0	0	II. Total del Pasivo (II = IIA + IIIB)	17,976,411	12,161,856
i. Otros Activos no Circulantes	0	0	HACIENDA PÚBLICA/PATRIMONIO		
IB. Total de Activos No Circulantes (IB = a + b + c + d + e + f + g + h + i)	17,143,150	12,856,836	IIIA. Hacienda Pública/Patrimonio Contribuido (IIIA = a + b + c)	0	0
I. Total del Activo (I = IA + IB)	18,123,016	13,718,108	a. Aportaciones	0	0
			b. Donaciones de Capital	0	0
			c. Actualización de la Hacienda Pública/Patrimonio	0	0
			IIIB. Hacienda Pública/Patrimonio Generado (IIIB = a + b + c + d + e)	146,605	1,735,836
			a. Resultados del Ejercicio (Ahorro/ Desahorro)	-1,585,772	-1,178,936
			b. Resultados de Ejercicios Anteriores	7,114,355	8,296,750
			c. Revalúos	0	0
			d. Reservas	0	0
			e. Rectificaciones de Resultados de Ejercicios Anteriores	-5,381,977	-5,381,977
			IIIC. Exceso o Insuficiencia en la Actualización de la Hacienda Pública/Patrimonio (IIIC=a+b)	0	0
			a. Resultado por Posición Monetaria	0	0
			b. Resultado por Tenencia de Activos no Monetarios	0	0
			III. Total Hacienda Pública/Patrimonio (III = IIIA + IIIB + IIIC)	146,605	1,735,836
			IV. Total del Pasivo y Hacienda Pública/Patrimonio (IV = II + III)	18,123,016	13,897,693

ING. GREGORIO CRUZ MARTINEZ
PRESIDENTE MUNICIPAL
AUTORIZO

C.P. LEANDRO PEREZ MONTEERRUBIO
TESORERO MUNICIPAL
ELABORÓ

LIC. JOSE JUAN AQUINO GARCIA
SÍNDICO
Vo.Bo.

LIC. HILDA SANTIAGO VAZQUEZ
CONTRALOR
REVISÓ



MUNICIPIO DE AXTLA DE TERRAZAS (a)							
Informe Analítico de la Deuda Pública y Otros Pasivos - LDF							ADF-02
Del 1 de Enero al 31 de Diciembre de 2022 (b)							
(PESOS)							
Denominación de la Deuda Pública y Otros Pasivos	Saldo al 31 de diciembre de 2021 (d)	Disposiciones del Periodo	Amortizaciones del Periodo	Revaluaciones, Reclassificaciones y Otros Ajustes	Saldo Final del Periodo (h)	Pago de Intereses del Periodo	Pago de Comisiones y demás costos asociados durante el Periodo
(c)	(d)	(e)	(f)	(g)	h=d+e-f+g	(i)	(j)
1. Deuda Pública (1=A+B)	0	0	0	0	0	0	0
A. Corto Plazo (A=a1+a2+a3)	0	0	0	0	0	0	0
a1) Instituciones de Crédito	0	0	0	0	0	0	0
a2) Títulos y Valores	0	0	0	0	0	0	0
a3) Arrendamientos Financieros	0	0	0	0	0	0	0
B. Largo Plazo (B=b1+b2+b3)	0	0	0	0	0	0	0
b1) Instituciones de Crédito	0	0	0	0	0	0	0
b2) Títulos y Valores	0	0	0	0	0	0	0
b3) Arrendamientos Financieros	0	0	0	0	0	0	0
2. Otros Pasivos	12,161,856				17,976,411		
3. Total de la Deuda Pública y Otros Pasivos	12,161,856	0	0	0	17,976,411	0	0
4. Deuda Contingente 1 (informativo)	0	0	0	0	0	0	0
A. Deuda Contingente 1					0		
B. Deuda Contingente 2					0		
C. Deuda Contingente XX					0		
5. Valor de Instrumentos Bono Cupón Cero 2 (Informativo)	0	0	0	0	0	0	0
A. Instrumento Bono Cupón Cero 1					0		
B. Instrumento Bono Cupón Cero 2					0		
C. Instrumento Bono Cupón Cero XX					0		

1. Se refiere a cualquier Financiamiento sin fuente o garantía de pago definida, que sea asumida de manera solidaria o subsidiaria por las Entidades Federativas con sus Municipios, organismos descentralizados y empresas de participación estatal mayoritaria y fideicomisos, locales o municipales, y por los Municipios con sus respectivos organismos descentralizados y empresas de participación municipal mayoritaria.

2. Se refiere al valor del Bono Cupón Cero que respalda el pago de los créditos asociados al mismo (Activo).

Obligaciones a Corto Plazo (k)	Monto Contratado (l)	Plazo Pactado (m)	Tasa de Interés (n)	Comisiones y Costos Relacionados (o)	Tasa Efectiva (p)
6. Obligaciones a Corto Plazo (Informativo)	0	0	0	0	0
A. Crédito 1					
B. Crédito 2					
C. Crédito XX					

ING. GREGORIO CRUZ MARTINEZ
PRESIDENTE MUNICIPAL
AUTORIZO

C.P. LEANDRO PEREZ MONTECUBIO
TESORERO MUNICIPAL
ELABORÓ

LIC. JOSE JUAN AQUINO GARCIA
SÍNDICO
Vo.Bo.

LIC. HILDA SANTIAGO VAZQUEZ
CONTRALOR
REVISÓ



MUNICIPIO DE AXTLA DE TERRAZAS (a)										
Informe Analítico de Obligaciones Diferentes de Financiamientos – LDF										ADF-03
Del 1 de Enero al 31 de Diciembre de 2022 (b)										
(PESOS)										
Denominación de las Obligaciones Diferentes de Financiamiento	Fecha del Contrato	Fecha de inicio de operación del proyecto	Fecha de vencimiento	Monto de la inversión pactado	Plazo pactado	Monto promedio mensual del pago de la contraprestación	Monto promedio mensual del pago de la contraprestación correspondiente al pago de inversión	Monto pagado de la inversión al XX de XXXX de 20XX	Monto pagado de la inversión actualizado al XX de XXXX de 20XX	Saldo pendiente por pagar de la inversión al XX de XXXX de 20XX
(c)	(d)	(e)	(f)	(g)	(h)	(i)	(j)	(k)	(l)	(m = g - l)
A. Asociaciones Público Privadas (APP's) (A=a+b+c+d)	0	0	0	0	0	0	0	0	0	0
a) APP 1										0
b) APP 2										0
c) APP 3										0
d) APP XX										0
B. Otros Instrumentos (B=a+b+c+d)	0	0	0	0	0	0	0	0	0	0
a) Otro Instrumento 1										0
b) Otro Instrumento 2										0
c) Otro Instrumento 3										0
d) Otro Instrumento XX										0
C. Total de Obligaciones Diferentes de Financiamiento (C=A+B)	0	0	0	0	0	0	0	0	0	0

ING. GREGORIO CRUZ MARTINEZ
PRESIDENTE MUNICIPAL
AUTORIZO

C.P. LEANDRO PEREZ MONTECUBIO
TESORERO MUNICIPAL
ELABORÓ

LIC. JOSE JUAN AQUINO GARCIA
SÍNDICO
Vo.Bo.

LIC. HILDA SANTIAGO VAZQUEZ
CONTRALOR
REVISÓ



ADF-04

MUNICIPIO DE AXTLA DE TERRAZAS (a) Balance Presupuestario - LDF Del 1 de Enero al 31 de Diciembre de 2022 (b) (PESOS)			
---	--	--	--

Concepto (c)	Estimado/ Aprobado (d)	Devengado	Recaudado/ Pagado
A. Ingresos Totales (A = A1+A2+A3)	160,000,000	172,170,396	172,170,396
A1. Ingresos de Libre Disposición	70,000,000	74,316,034	74,316,034
A2. Transferencias Federales Etiquetadas	90,000,000	97,854,362	97,854,362
A3. Financiamiento Neto	0	0	0
B. Egresos Presupuestarios¹ (B = B1+B2)	160,000,000	178,256,065	175,144,472
B1. Gasto No Etiquetado (sin incluir Amortización de la Deuda Pública)	70,000,000	80,500,226	77,388,632
B2. Gasto Etiquetado (sin incluir Amortización de la Deuda Pública)	90,000,000	97,755,839	97,755,839
C. Remanentes del Ejercicio Anterior (C = C1 + C2)	0	672,055	672,055
C1. Remanentes de Ingresos de Libre Disposición aplicados en el periodo	0	672,055	672,055
C2. Remanentes de Transferencias Federales Etiquetadas aplicados en el periodo			
I. Balance Presupuestario (I = A – B + C)	0	-5,413,614	-2,302,021
II. Balance Presupuestario sin Financiamiento Neto (II = I - A3)	0	-5,413,614	-2,302,021
III. Balance Presupuestario sin Financiamiento Neto y sin Remanentes del Ejercicio Anterior (III= II - C)	0	-6,085,669	-2,974,076

Concepto	Aprobado	Devengado	Pagado
E. Intereses, Comisiones y Gastos de la Deuda (E = E1+E2)	0	0	0
E1. Intereses, Comisiones y Gastos de la Deuda con Gasto No Etiquetado			
E2. Intereses, Comisiones y Gastos de la Deuda con Gasto Etiquetado			
IV. Balance Primario (IV = III + E)	0	-6,085,669	-2,974,076

Concepto	Estimado/ Aprobado	Devengado	Recaudado/ Pagado
F. Financiamiento (F = F1 + F2)	0	0	0
F1. Financiamiento con Fuente de Pago de Ingresos de Libre Disposición			
F2. Financiamiento con Fuente de Pago de Transferencias Federales Etiquetadas			
G. Amortización de la Deuda (G = G1 + G2)	0	0	0
G1. Amortización de la Deuda Pública con Gasto No Etiquetado			
G2. Amortización de la Deuda Pública con Gasto Etiquetado			
A3. Financiamiento Neto (A3 = F – G)	0	0	0

Concepto	Estimado/ Aprobado	Devengado	Recaudado/ Pagado
A1. Ingresos de Libre Disposición	70,000,000	74,316,034	74,316,034
A3.1 Financiamiento Neto con Fuente de Pago de Ingresos de Libre Disposición (A3.1 = F1 – G1)	0	0	0
F1. Financiamiento con Fuente de Pago de Ingresos de Libre Disposición	0	0	0
G1. Amortización de la Deuda Pública con Gasto No Etiquetado	0	0	0
B1. Gasto No Etiquetado (sin incluir Amortización de la Deuda Pública)	70,000,000	80,500,226	77,388,632
C1. Remanentes de Ingresos de Libre Disposición aplicados en el periodo		672,055	672,055
V. Balance Presupuestario de Recursos Disponibles (V = A1 + A3.1 – B1 + C1)	0	-5,512,137	-2,400,544
VI. Balance Presupuestario de Recursos Disponibles sin Financiamiento Neto (VI = V – A3.1)	0	-5,512,137	-2,400,544

Concepto	Estimado/ Aprobado	Devengado	Recaudado/ Pagado
A2. Transferencias Federales Etiquetadas	90,000,000	97,854,362	97,854,362
A3.2 Financiamiento Neto con Fuente de Pago de Transferencias Federales Etiquetadas (A3.2 = F2 – G2)	0	0	0
F2. Financiamiento con Fuente de Pago de Transferencias Federales Etiquetadas	0	0	0
G2. Amortización de la Deuda Pública con Gasto Etiquetado	0	0	0
B2. Gasto Etiquetado (sin incluir Amortización de la Deuda Pública)	90,000,000	97,755,839	97,755,839
C2. Remanentes de Transferencias Federales Etiquetadas aplicados en el periodo		0	0
VII. Balance Presupuestario de Recursos Etiquetados (VII = A2 + A3.2 – B2 + C2)	0	98,523	98,523
VIII. Balance Presupuestario de Recursos Etiquetados sin Financiamiento Neto (VIII = VII – A3.2)	0	98,523	98,523

ING. GREGORIO CRUZ MARTINEZ
PRESIDENTE MUNICIPAL
AUTORIZO

C.P. LEANDRO PEREZ MONTECUBIO
TESORERO MUNICIPAL
ELABORÓ

LIC. JOSE JUAN AQUINO GARCIA
SÍNDICO
Vo.Bo.

LIC. HILDA SANTIAGO VAZQUEZ
CONTRALOR
REVISÓ



MUNICIPIO DE AXTLA DE TERRAZAS (a)						
Estado Analítico de Ingresos Detallado - LDF						
Del 1 de Enero al 31 de Diciembre de 2022 (b)						
(PESOS)						
Concepto (c)	Ingreso					Diferencia (e)
	Estimado (d)	Ampliaciones/ (Reducciones)	Modificado	Devengado	Recaudado	
Ingresos de Libre Disposición						
A. Impuestos	2,550,000	1,898,159	4,448,159	3,915,754	3,915,754	1,365,754
B. Cuotas y Aportaciones de Seguridad Social			0			0
C. Contribuciones de Mejoras			0			0
D. Derechos	2,550,000	717,892	3,267,892	2,548,377	2,548,377	-1,623
E. Productos	100,000	10,605	110,605	24,461	24,461	-75,539
F. Aprovechamientos	300,000	275,787	575,787	462,510	462,510	162,510
G. Ingresos por Ventas de Bienes y Prestación Servicios			0			0
H. Participaciones (H=h1+h2+h3+h4+h5+h6+h7+h8+h9+h10+h11)	56,800,000	13,969,576	70,769,576	66,509,146	66,509,146	9,709,146
h1) Fondo General de Participaciones	34,823,800	6,206,882	41,030,682	40,524,862	40,524,862	5,701,062
h2) Fondo de Fomento Municipal	10,000,000	4,374,900	14,374,900	13,219,248	13,219,248	3,219,248
h3) Fondo de Fiscalización y Recaudación	3,750,000	981,938	4,731,938	3,806,277	3,806,277	56,277
h4) Fondo de Compensación			0			0
h5) Fondo de Extracción de Hidrocarburos			0			0
h6) Impuesto Especial Sobre Producción y Servicios	2,950,000	918,950	3,868,950	3,868,950	3,868,950	918,950
h7) 0.136% de la Recaudación Federal Participable			0			0
h8) 3.17% Sobre Extracción de Petróleo			0			0
h9) Gasolinas y Diésel	1,750,000	0	1,750,000	997,635	997,635	-752,365
h10) Fondo del Impuesto Sobre la Renta	2,500,000	1,486,905	3,986,905	3,986,905	3,986,905	1,486,905
h11) Fondo de Estabilización de los Ingresos de las Entidades Federativas	1,026,200	0	1,026,200	105,269	105,269	-920,931
I. Incentivos Derivados de la Colaboración Fiscal (I=i1+i2+i3+i4+i5)	7,700,000	0	7,700,000	855,786	855,786	-6,844,214
i1) Tenencia o Uso de Vehículos	5,200,000	0	5,200,000	726,674	726,674	-4,473,326
i2) Fondo de Compensación ISAN	2,500,000	0	2,500,000	129,112	129,112	-2,370,888
i3) Impuesto Sobre Automóviles Nuevos			0			0
i4) Fondo de Compensación de Repecos-Intermedios			0			0
i5) Otros Incentivos Económicos			0			0
J. Transferencias y Asignaciones			0			0
K. Convenios	0	0	0	0	0	0
k1) Otros Convenios y Subsidios			0			0
L. Otros Ingresos de Libre Disposición (L=l1+l2)	0	0	0	0	0	0
l1) Participaciones en Ingresos Locales			0			0
l2) Otros Ingresos de Libre Disposición			0			0
I. Total de Ingresos de Libre Disposición (I=A+B+C+D+E+F+G+H+I+J+K+L)	70,000,000	16,872,018	86,872,018	74,316,034	74,316,034	4,316,034
Ingresos Excedentes de Ingresos de Libre Disposición						
Transferencias Federales Etiquetadas						
A. Aportaciones (A=a1+a2+a3+a4+a5+a6+a7+a8)	85,000,000	6,854,250	91,854,250	91,888,659	91,888,659	6,888,659
a1) Fondo de Aportaciones para la Nómina Educativa y Gasto Operativo			0			0
a2) Fondo de Aportaciones para los Servicios de Salud			0			0
a3) Fondo de Aportaciones para la Infraestructura Social	63,000,000	3,730,435	66,730,435	66,730,435	66,730,435	3,730,435
a4) Fondo de Aportaciones para el Fortalecimiento de los Municipios y de las Demarcaciones Territoriales del Distrito Federal	22,000,000	2,273,815	24,273,815	24,273,815	24,273,815	2,273,815
a5) Fondo de Aportaciones Múltiples			0			0
a6) Fondo de Aportaciones para la Educación Tecnológica y de Adultos			0			0
a7) Fondo de Aportaciones para la Seguridad Pública de los Estados y del Distrito Federal			0			0
a8) Fondo de Aportaciones para el Fortalecimiento de las Entidades Federativas	0	850,000	850,000	884,409	884,409	884,409
B. Convenios (B=b1+b2+b3+b4)	5,000,000	4,271,022	9,271,022	5,965,703	5,965,703	965,703
b1) Convenios de Protección Social en Salud			0			0
b2) Convenios de Descentralización			0			0
b3) Convenios de Reasignación			0			0
b4) Otros Convenios y Subsidios	5,000,000	4,271,022	9,271,022	5,965,703	5,965,703	965,703
C. Fondos Distintos de Aportaciones (C=c1+c2)	0	0	0	0	0	0
c1) Fondo para Entidades Federativas y Municipios Productores de Hidrocarburos			0			0
c2) Fondo Minero			0			0
D. Transferencias, Asignaciones, Subsidios y Subvenciones, y Pensiones y Jubilaciones			0			0
E. Otras Transferencias Federales Etiquetadas			0			0
II. Total de Transferencias Federales Etiquetadas (II = A + B + C + D + E)	90,000,000	11,125,272	101,125,272	97,854,362	97,854,362	7,854,362
III. Ingresos Derivados de Financiamientos (III = A)	0	0	0	0	0	0
A. Ingresos Derivados de Financiamientos			0			0
IV. Total de Ingresos (IV = I + II + III)	160,000,000	27,997,290	187,997,290	172,170,396	172,170,396	12,170,396
Datos Informativos						
1. Ingresos Derivados de Financiamientos con Fuente de Pago de Ingresos de Libre Disposición			0			0
2. Ingresos Derivados de Financiamientos con Fuente de Pago de Transferencias Federales Etiquetadas			0			0
3. Ingresos Derivados de Financiamientos (3 = 1 + 2)	0	0	0	0	0	57



ING. GREGORIO CRUZ MARTINEZ
PRESIDENTE MUNICIPAL
AUTORIZO

C.P. LEANDRO PEREZ MONTECUBIO
TESORERO MUNICIPAL
ELABORÓ

LIC. JOSE JUAN AQUINO GARCIA
SÍNDICO
Vo.Bo.

LIC. HILDA SANTIAGO VAZQUEZ
CONTRALOR
REVISÓ



MUNICIPIO DE AXTLA DE TERRAZAS (a)
Estado Analítico del Ejercicio del Presupuesto de Egresos Detallado - LDF
Clasificación por Objeto del Gasto (Capítulo y Concepto)
Del 1 de Enero al 31 de Diciembre de 2022 (b)
(PESOS)

ADF-06

Concepto (c)	Egresos					Subejercicio (e)
	Aprobado (d)	Ampliaciones/ (Reducciones)	Modificado	Devengado	Pagado	
I. Gasto No Etiquetado (I=A+B+C+D+E+F+G+H+I)	70,000,000	16,872,018	86,872,018	80,500,226	77,388,632	6,371,793
A. Servicios Personales (A=a1+a2+a3+a4+a5+a6+a7)	45,000,000	4,863,370	49,863,370	48,682,417	48,682,417	1,180,954
a1) Remuneraciones al Personal de Carácter Permanente	15,650,000	3,863,460	19,513,460	19,420,209	19,420,209	93,251
a2) Remuneraciones al Personal de Carácter Transitorio	22,500,000	3,542,821	26,042,821	25,532,009	25,532,009	510,813
a3) Remuneraciones Adicionales y Especiales	6,350,000	-2,139,411	4,210,589	3,730,199	3,730,199	480,390
a4) Seguridad Social			0			0
a5) Otras Prestaciones Sociales y Económicas	500,000	-403,500	96,500	0	0	96,500
a6) Previsiones			0			0
a7) Pago de Estímulos a Servidores Públicos			0			0
B. Materiales y Suministros (B=b1+b2+b3+b4+b5+b6+b7+b8+b9)	6,400,000	3,635,637	10,035,637	7,710,327	6,519,215	2,325,310
b1) Materiales de Administración, Emisión de Documentos y Artículos Oficiales	1,950,000	-373,534	1,576,466	1,486,116	1,241,487	90,351
b2) Alimentos y Utensilios	200,000	-128,880	71,120	41,120	20,594	30,000
b3) Materias Primas y Materiales de Producción y Comercialización			0			0
b4) Materiales y Artículos de Construcción y de Reparación	730,000	2,501,266	3,231,266	1,831,998	1,298,124	1,399,268
b5) Productos Químicos, Farmacéuticos y de Laboratorio	230,000	-46,932	183,068	108,578	68,618	74,490
b6) Combustibles, Lubricantes y Aditivos	2,000,000	2,007,770	4,007,770	3,687,094	3,490,630	320,676
b7) Vestuario, Blancos, Prendas de Protección y Artículos Deportivos	100,000	15,221	115,221	59,611	28,086	55,610
b8) Materiales y Suministros Para Seguridad			0			0
b9) Herramientas, Refacciones y Accesorios Menores	1,190,000	-339,275	850,725	495,809	371,676	354,915
C. Servicios Generales (C=c1+c2+c3+c4+c5+c6+c7+c8+c9)	12,500,000	8,129,846	20,629,846	19,668,201	18,054,606	961,645
c1) Servicios Básicos	4,760,000	803,505	5,563,505	5,370,998	5,217,878	192,506
c2) Servicios de Arrendamiento	2,250,000	1,716,720	3,966,720	3,831,837	3,678,639	134,883
c3) Servicios Profesionales, Científicos, Técnicos y Otros Servicios	400,000	-239,756	160,244	110,244	110,244	50,000
c4) Servicios Financieros, Bancarios y Comerciales	200,000	82,408	282,408	265,905	265,905	16,503
c5) Servicios de Instalación, Reparación, Mantenimiento y Conservación	650,000	-249,283	400,717	238,963	68,742	161,754
c6) Servicios de Comunicación Social y Publicidad	530,000	1,068,800	1,598,800	1,545,300	983,760	53,500
c7) Servicios de Traslado y Viáticos	450,000	642,546	1,092,546	1,070,681	1,070,681	21,865
c8) Servicios Oficiales	2,050,000	3,529,074	5,579,074	5,444,220	4,868,706	134,855
c9) Otros Servicios Generales	1,210,000	775,831	1,985,831	1,790,052	1,790,052	195,779
D. Transferencias, Asignaciones, Subsidios y Otras Ayudas (D=d1+d2+d3+d4+d5+d6+d7+d8+d9)	3,500,000	302,842	3,802,842	2,588,294	2,288,907	1,214,548
d1) Transferencias Internas y Asignaciones al Sector Público			0			0
d2) Transferencias al Resto del Sector Público			0			0
d3) Subsidios y Subvenciones			0			0
d4) Ayudas Sociales	3,500,000	302,842	3,802,842	2,588,294	2,288,907	1,214,548
d5) Pensiones y Jubilaciones			0			0
d6) Transferencias a Fideicomisos, Mandatos y Otros Análogos			0			0
d7) Transferencias a la Seguridad Social			0			0
d8) Donativos			0			0
d9) Transferencias al Exterior			0			0
E. Bienes Muebles, Inmuebles e Intangibles (E=e1+e2+e3+e4+e5+e6+e7+e8+e9)	100,000	0	100,000	7,500	0	92,500
e1) Mobiliario y Equipo de Administración	100,000	-8,000	92,000	0	0	92,000
e2) Mobiliario y Equipo Educativo y Recreativo			0			0
e3) Equipo e Instrumental Médico y de Laboratorio			0			0
e4) Vehículos y Equipo de Transporte			0			0
e5) Equipo de Defensa y Seguridad			0			0
e6) Maquinaria, Otros Equipos y Herramientas	0	8,000	8,000	7,500	0	500
e7) Activos Biológicos			0			0
e8) Bienes Inmuebles			0			0
e9) Activos Intangibles			0			0
F. Inversión Pública (F=f1+f2+f3)	0	0	0	0	0	0
f1) Obra Pública en Bienes de Dominio Público			0			0
f2) Obra Pública en Bienes Propios			0			0
f3) Proyectos Productivos y Acciones de Fomento			0			0
G. Inversiones Financieras y Otras Provisiones (G=g1+g2+g3+g4+g5+g6+g7)	0	0	0	0	0	0
g1) Inversiones Para el Fomento de Actividades Productivas			0			0
g2) Acciones y Participaciones de Capital			0			0
g3) Compra de Títulos y Valores			0			0
g4) Concesión de Préstamos			0			0
g5) Inversiones en Fideicomisos, Mandatos y Otros Análogos			0			0
Fideicomiso de Desastres Naturales (Informativo)			0			0
g6) Otras Inversiones Financieras			0			0
g7) Provisiones para Contingencias y Otras Erogaciones Especiales			0			0
H. Participaciones y Aportaciones (H=h1+h2+h3)	0	0	0	0	0	0
h1) Participaciones			0			0
h2) Aportaciones			0			0
h3) Convenios			0			0
I. Deuda Pública (I=i1+i2+i3+i4+i5+i6+i7)	2,500,000	-59,677	2,440,323	1,843,487	1,843,487	596,836
i1) Amortización de la Deuda Pública			0			0
i2) Intereses de la Deuda Pública			0			0
i3) Comisiones de la Deuda Pública			0			0
i4) Gastos de la Deuda Pública			0			0
i5) Costo por Coberturas			0			0
i6) Apoyos Financieros			0			0
i7) Adeudos de Ejercicios Fiscales Anteriores (ADEFAS)	2,500,000	-59,677	2,440,323	1,843,487	1,843,487	596,836



II. Gasto Etiquetado (II=A+B+C+D+E+F+G+H+I)	90,000,000	12,779,302	102,779,302	97,755,839	97,755,839	5,023,463
A. Servicios Personales (A=a1+a2+a3+a4+a5+a6+a7)	7,982,500	3,249,574	11,232,074	11,232,074	11,232,074	0
a1) Remuneraciones al Personal de Carácter Permanente	6,500,000	3,802,576	10,302,576	10,302,576	10,302,576	0
a2) Remuneraciones al Personal de Carácter Transitorio			0			0
a3) Remuneraciones Adicionales y Especiales	1,050,000	-120,502	929,498	929,498	929,498	0
a4) Seguridad Social			0			0
a5) Otras Prestaciones Sociales y Económicas			0			0
a6) Previsiones	432,500	-432,500	0	0	0	0
a7) Pago de Estímulos a Servidores Públicos			0			0
B. Materiales y Suministros (B=b1+b2+b3+b4+b5+b6+b7+b8+b9)	1,095,500	-909,554	185,946	185,946	185,946	0
b1) Materiales de Administración, Emisión de Documentos y Artículos Oficiales	282,000	-123,213	158,787	158,787	158,787	0
b2) Alimentos y Utensilios			0			0
b3) Materias Primas y Materiales de Producción y Comercialización			0			0
b4) Materiales y Artículos de Construcción y de Reparación	0	27,159	27,159	27,159	27,159	0
b5) Productos Químicos, Farmacéuticos y de Laboratorio			0			0
b6) Combustibles, Lubricantes y Aditivos			0			0
b7) Vestuario, Blancos, Prendas de Protección y Artículos Deportivos	813,500	-813,500	0	0	0	0
b8) Materiales y Suministros Para Seguridad			0			0
b9) Herramientas, Refacciones y Accesorios Menores			0			0
C. Servicios Generales (C=c1+c2+c3+c4+c5+c6+c7+c8+c9)	5,312,000	2,771,698	8,083,698	8,083,698	8,083,698	0
c1) Servicios Básicos	3,000,000	1,657,889	4,657,889	4,657,889	4,657,889	0
c2) Servicios de Arrendamiento	1,000,000	550,400	1,550,400	1,550,400	1,550,400	0
c3) Servicios Profesionales, Científicos, Técnicos y Otros Servicios	0	1,463,720	1,463,720	1,463,720	1,463,720	0
c4) Servicios Financieros, Bancarios y Comerciales			0			0
c5) Servicios de Instalación, Reparación, Mantenimiento y Conservación	890,000	-885,600	4,400	4,400	4,400	0
c6) Servicios de Comunicación Social y Publicidad			0			0
c7) Servicios de Traslado y Viáticos	422,000	-30,260	391,740	391,740	391,740	0
c8) Servicios Oficiales			0			0
c9) Otros Servicios Generales	0	15,549	15,549	15,549	15,549	0
D. Transferencias, Asignaciones, Subsidios y Otras Ayudas (D=d1+d2+d3+d4+d5+d6+d7+d8+d9)	7,000,000	-1,776,831	5,223,169	5,223,169	5,223,169	0
d1) Transferencias Internas y Asignaciones al Sector Público			0			0
d2) Transferencias al Resto del Sector Público			0			0
d3) Subsidios y Subvenciones			0			0
d4) Ayudas Sociales	7,000,000	-1,776,831	5,223,169	5,223,169	5,223,169	0
d5) Pensiones y Jubilaciones			0			0
d6) Transferencias a Fideicomisos, Mandatos y Otros Análogos			0			0
d7) Transferencias a la Seguridad Social			0			0
d8) Donativos			0			0
d9) Transferencias al Exterior			0			0
E. Bienes Muebles, Inmuebles e Intangibles (E=e1+e2+e3+e4+e5+e6+e7+e8+e9)	460,000	250,536	710,536	710,536	710,536	0
e1) Mobiliario y Equipo de Administración	360,000	160,133	520,133	520,133	520,133	0
e2) Mobiliario y Equipo Educativo y Recreativo			0			0
e3) Equipo e Instrumental Médico y de Laboratorio			0			0
e4) Vehículos y Equipo de Transporte			0			0
e5) Equipo de Defensa y Seguridad			0			0
e6) Maquinaria, Otros Equipos y Herramientas	0	97,440	97,440	97,440	97,440	0
e7) Activos Biológicos			0			0
e8) Bienes Inmuebles			0			0
e9) Activos Intangibles	100,000	-7,037	92,963	92,963	92,963	0
F. Inversión Pública (F=f1+f2+f3)	68,150,000	9,193,879	77,343,879	72,320,417	72,320,417	5,023,463
f1) Obra Pública en Bienes de Dominio Público	67,350,000	6,425,601	73,775,601	68,752,138	68,752,138	5,023,463
f2) Obra Pública en Bienes Propios	800,000	2,768,279	3,568,279	3,568,279	3,568,279	0
f3) Proyectos Productivos y Acciones de Fomento			0			0
G. Inversiones Financieras y Otras Provisiones (G=g1+g2+g3+g4+g5+g6+g7)	0	0	0	0	0	0
g1) Inversiones Para el Fomento de Actividades Productivas			0			0
g2) Acciones y Participaciones de Capital			0			0
g3) Compra de Títulos y Valores			0			0
g4) Concesión de Préstamos			0			0
g5) Inversiones en Fideicomisos, Mandatos y Otros Análogos			0			0
Fideicomiso de Desastres Naturales (Informativo)			0			0
g6) Otras Inversiones Financieras			0			0
g7) Provisiones para Contingencias y Otras Erogaciones Especiales			0			0
H. Participaciones y Aportaciones (H=h1+h2+h3)	0	0	0	0	0	0
h1) Participaciones			0			0
h2) Aportaciones			0			0
h3) Convenios			0			0
I. Deuda Pública (I=i1+i2+i3+i4+i5+i6+i7)	0	0	0	0	0	0
i1) Amortización de la Deuda Pública			0			0
i2) Intereses de la Deuda Pública			0			0
i3) Comisiones de la Deuda Pública			0			0
i4) Gastos de la Deuda Pública			0			0
i5) Costo por Coberturas			0			0
i6) Apoyos Financieros			0			0
i7) Adeudos de Ejercicios Fiscales Anteriores (ADEFAS)			0			0
III. Total de Egresos (III = I + II)	160,000,000	29,651,320	189,651,320	178,256,065	175,144,472	11,395,255

ING. GREGORIO CRUZ MARTINEZ
PRESIDENTE MUNICIPAL
AUTORIZO

C.P. LEANDRO PEREZ MONTERRUBIO
TESORERO MUNICIPAL
ELABORÓ

LIC. JOSE JUAN AQUINO GARCIA
SÍNDICO
Vo.Bo.

LIC. HILDA SANTIAGO VAZQUEZ
CONTRALOR
REVISÓ



MUNICIPIO DE AXTLA DE TERRAZAS (a)						
Estado Analítico del Ejercicio del Presupuesto de Egresos Detallado - LDF						
Clasificación Administrativa						
Del 1 de Enero al 31 de Diciembre de 2022 (b)						
(PESOS)						
Concepto (c)	Egresos					Subejercicio (e)
	Aprobado (d)	Ampliaciones/ (Reducciones)	Modificado	Devengado	Pagado	
I. Gasto No Etiquetado (I=A+B+C+D+E+F+G+H)	70,000,000	16,872,018	86,872,018	80,500,226	77,388,632	6,371,793
TESORERIA	70,000,000	16,872,018	86,872,018	80,500,226	77,388,632	6,371,793
INFRAESTRUCTURA	0	0	0	0	0	0
FORTALECIMIENTO	0	0	0	0	0	0
OTROS FONDOS	0	0	0	0	0	0
						0
						0
						0
						0
						0
						0
II. Gasto Etiquetado (II=A+B+C+D+E+F+G+H)	90,000,000	12,779,302	102,779,302	97,755,839	97,755,839	5,023,463
TESORERIA	0	0	0	0	0	0
INFRAESTRUCTURA	63,000,000	3,730,435	66,730,435	66,706,972	66,706,972	23,463
FORTALECIMIENTO	22,000,000	2,273,815	24,273,815	24,273,815	24,273,815	0
OTROS FONDOS	5,000,000	6,775,052	11,775,052	6,775,052	6,775,052	5,000,000
						0
						0
						0
						0
						0
III. Total de Egresos (III = I + II)	160,000,000	29,651,320	189,651,320	178,256,065	175,144,472	11,395,255

ING. GREGORIO CRUZ MARTINEZ
PRESIDENTE MUNICIPAL
AUTORIZO

C.P. LEANDRO PEREZ MONTEERRUBIO
TESORERO MUNICIPAL
ELABORÓ

LIC. JOSE JUAN AQUINO GARCIA
SÍNDICO
Vo.Bo.

LIC. HILDA SANTIAGO VAZQUEZ
CONTRALOR
REVISÓ



MUNICIPIO DE AXTLA DE TERRAZAS (a)						
Estado Analítico del Ejercicio del Presupuesto de Egresos Detallado - LDF						
Clasificación Funcional (Finalidad y Función)						
Del 1 de Enero al 31 de Diciembre de 2022 (b)						
(PESOS)						
Concepto (c)	Egresos					Subejercicio (e)
	Aprobado (d)	Ampliaciones/ (Reducciones)	Modificado	Devengado	Pagado	
I. Gasto No Etiquetado (I=A+B+C+D)	70,000,000	16,872,018	86,872,018	80,500,226	77,388,632	6,371,793
A. Gobierno (A=a1+a2+a3+a4+a5+a6+a7+a8)	63,900,000	16,628,853	80,528,853	76,068,445	73,256,238	4,460,409
a1) Legislación			0			0
a2) Justicia			0			0
a3) Coordinación de la Política de Gobierno			0			0
a4) Relaciones Exteriores			0			0
a5) Asuntos Financieros y Hacendarios	63,850,000	16,628,853	80,478,853	76,068,445	73,256,238	4,410,409
a6) Seguridad Nacional			0			0
a7) Asuntos de Orden Público y de Seguridad Interior	50,000	0	50,000	0	0	50,000
a8) Otros Servicios Generales			0			0
B. Desarrollo Social (B=b1+b2+b3+b4+b5+b6+b7)	3,550,000	302,842	3,852,842	2,588,294	2,288,907	1,264,548
b1) Protección Ambiental			0			0
b2) Vivienda y Servicios a la Comunidad			0			0
b3) Salud	1,500,000	-437,220	1,062,780	121,251	106,328	941,530
b4) Recreación, Cultura y Otras Manifestaciones Sociales	50,000	28,000	78,000	26,424	26,424	51,576
b5) Educación	450,000	994,030	1,444,030	1,309,814	1,309,814	134,216
b6) Protección Social	200,000	-102,000	98,000	0	0	98,000
b7) Otros Asuntos Sociales	1,350,000	-179,968	1,170,032	1,130,806	846,342	39,226
C. Desarrollo Económico (C=c1+c2+c3+c4+c5+c6+c7+c8+c9)	50,000	0	50,000	0	0	50,000
c1) Asuntos Económicos, Comerciales y Laborales en General			0			0
c2) Agropecuaria, Silvicultura, Pesca y Caza	50,000	0	50,000	0	0	50,000
c3) Combustibles y Energía			0			0
c4) Minería, Manufacturas y Construcción			0			0
c5) Transporte			0			0
c6) Comunicaciones			0			0
c7) Turismo			0			0
c8) Ciencia, Tecnología e Innovación			0			0
c9) Otras Industrias y Otros Asuntos Económicos			0			0
D. Otras No Clasificadas en Funciones Anteriores (D=d1+d2+d3+d4)	2,500,000	-59,677	2,440,323	1,843,487	1,843,487	596,836
d1) Transacciones de la Deuda Pública / Costo Financiero de la Deuda			0			0
d2) Transferencias, Participaciones y Aportaciones Entre Diferentes Niveles y Ordenes de Gobierno			0			0
d3) Saneamiento del Sistema Financiero			0			0
d4) Adeudos de Ejercicios Fiscales Anteriores	2,500,000	-59,677	2,440,323	1,843,487	1,843,487	596,836
II. Gasto Etiquetado (II=A+B+C+D)	90,000,000	12,779,302	102,779,302	97,755,839	97,755,839	5,023,463
A. Gobierno (A=a1+a2+a3+a4+a5+a6+a7+a8)	15,650,000	4,191,745	19,841,745	19,841,745	19,841,745	0
a1) Legislación			0			0
a2) Justicia			0			0
a3) Coordinación de la Política de Gobierno			0			0
a4) Relaciones Exteriores			0			0
a5) Asuntos Financieros y Hacendarios	3,854,000	-31,217	3,822,783	3,822,783	3,822,783	0
a6) Seguridad Nacional			0			0
a7) Asuntos de Orden Público y de Seguridad Interior	11,796,000	4,222,962	16,018,962	16,018,962	16,018,962	0
a8) Otros Servicios Generales			0			0
B. Desarrollo Social (B=b1+b2+b3+b4+b5+b6+b7)	74,350,000	8,587,557	82,937,557	77,914,094	77,914,094	5,023,463
b1) Protección Ambiental	5,000,000	924,000	5,924,000	924,000	924,000	5,000,000
b2) Vivienda y Servicios a la Comunidad	53,350,000	14,426,736	67,776,736	67,776,736	67,776,736	0
b3) Salud	2,800,000	-360,326	2,439,674	2,439,674	2,439,674	0
b4) Recreación, Cultura y Otras Manifestaciones Sociales	8,800,000	-4,102,853	4,697,147	4,673,684	4,673,684	23,463
b5) Educación	1,400,000	-1,400,000	0	0	0	0
b6) Protección Social	3,000,000	-900,000	2,100,000	2,100,000	2,100,000	0
b7) Otros Asuntos Sociales			0			0
C. Desarrollo Económico (C=c1+c2+c3+c4+c5+c6+c7+c8+c9)	0	0	0	0	0	0
c1) Asuntos Económicos, Comerciales y Laborales en General			0			0
c2) Agropecuaria, Silvicultura, Pesca y Caza			0			0
c3) Combustibles y Energía			0			0
c4) Minería, Manufacturas y Construcción			0			0
c5) Transporte			0			0
c6) Comunicaciones			0			0
c7) Turismo			0			0
c8) Ciencia, Tecnología e Innovación			0			0
c9) Otras Industrias y Otros Asuntos Económicos			0			0
D. Otras No Clasificadas en Funciones Anteriores (D=d1+d2+d3+d4)	0	0	0	0	0	0
d1) Transacciones de la Deuda Pública / Costo Financiero de la Deuda			0			0
d2) Transferencias, Participaciones y Aportaciones Entre Diferentes Niveles y Ordenes de Gobierno			0			0
d3) Saneamiento del Sistema Financiero			0			0
d4) Adeudos de Ejercicios Fiscales Anteriores			0			0
III. Total de Egresos (III = I + II)	160,000,000	29,651,320	189,651,320	178,256,065	175,144,472	11,395,255

ING. GREGORIO CRUZ MARTINEZ
PRESIDENTE MUNICIPAL
AUTORIZO

C.P. LEANDRO PEREZ MONTEERRUBIO
TESORERO MUNICIPAL
ELABORÓ

LIC. JOSE JUAN AQUINO GARCIA
SÍNDICO
Vo.Bo.

LIC. HILDA SANTIAGO VAZQUEZ
CONTRALOR
REVISÓ



MUNICIPIO DE AXTLA DE TERRAZAS (a)
Estado Analítico del Ejercicio del Presupuesto de Egresos Detallado - LDF
Clasificación de Servicios Personales por Categoría
Del 1 de Enero al 31 de Diciembre de 2022 (b)
(PESOS)

ADF-09

Concepto (c)	Egresos					Subejercicio (e)
	Aprobado (d)	Ampliaciones/ (Reducciones)	Modificado	Devengado	Pagado	
I. Gasto No Etiquetado (I=A+B+C+D+E+F)	45,000,000	4,863,370	49,863,370	48,682,417	48,682,417	1,180,954
A. Personal Administrativo y de Servicio Público	45,000,000	4,863,370	49,863,370	48,682,417	48,682,417	1,180,954
B. Magisterio			0			0
C. Servicios de Salud (C=c1+c2)	0	0	0	0	0	0
c1) Personal Administrativo			0			0
c2) Personal Médico, Paramédico y afín			0			0
D. Seguridad Pública			0			0
E. Gastos asociados a la implementación de nuevas leyes federales o reformas a las mismas (E = e1 + e2)	0	0	0	0	0	0
e1) Nombre del Programa o Ley 1			0			0
e2) Nombre del Programa o Ley 2			0			0
F. Sentencias laborales definitivas			0			0
II. Gasto Etiquetado (II=A+B+C+D+E+F)	7,982,500	3,249,574	11,232,074	11,232,074	11,232,074	0
A. Personal Administrativo y de Servicio Público	0	-1,274,176	-1,274,176	8,764,405	8,764,405	-10,038,580
B. Magisterio			0			0
C. Servicios de Salud (C=c1+c2)	0	0	0	0	0	0
c1) Personal Administrativo			0			0
c2) Personal Médico, Paramédico y afín			0			0
D. Seguridad Pública	7,982,500	4,523,750	12,506,250	2,467,670	2,467,670	10,038,580
E. Gastos asociados a la implementación de nuevas leyes federales o reformas a las mismas (E = e1 + e2)	0	0	0	0	0	0
e1) Nombre del Programa o Ley 1			0			0
e2) Nombre del Programa o Ley 2			0			0
F. Sentencias laborales definitivas			0			0
III. Total del Gasto en Servicios Personales (III = I + II)	52,982,500	8,112,945	61,095,445	59,914,491	59,914,491	1,180,954

ING. GREGORIO CRUZ MARTINEZ
PRESIDENTE MUNICIPAL
AUTORIZO

C.P. LEANDRO PEREZ MONTEERRUBIO
TESORERO MUNICIPAL
ELABORÓ

LIC. JOSE JUAN AQUINO GARCIA
SÍNDICO
Vo.Bo.

LIC. HILDA SANTIAGO VAZQUEZ
CONTRALOR
REVISÓ



Municipio de Axtla de Terrazas, S.L.P.									
Guía de Cumplimiento de la Ley de Disciplina Financiera de las Entidades Federativas y Municipios - LDF									
Del 1 de enero al 31 de diciembre de 2022									
Indicadores de Observancia	Implementación				Resultado		Fundamento	Comentarios	
	SI		NO		Monto o valor	Unidad (pesos/porcentaje)			
	Mecanismo de Verificación		Fecha estimada de cumplimiento						
INDICADORES PRESUPUESTARIOS									
A. INDICADORES CUANTITATIVOS									
1 Balance Presupuestario Sostenible									
a. Propuesto	x	Iniciativa de Ley de Ingresos y Proyecto de Presupuesto de Egresos			160,000,000.00	pesos	Art. 6 y 19 de la LDF		
b. Aprobado	x	Ley de Ingresos y Presupuesto de Egresos			160,000,000.00	pesos	Art. 6 y 19 de la LDF		
c. Ejercido	x	Cuenta Pública / Formato 4 LDF			0	pesos	Art. 6 y 19 de la LDF		
2 Balance Presupuestario de Recursos Disponibles Sostenible									
a. Propuesto	x	Iniciativa de Ley de Ingresos y Proyecto de Presupuesto de Egresos			160,000,000.00	pesos	Art. 6 y 19 de la LDF		
b. Aprobado	x	Ley de Ingresos y Presupuesto de Egresos			160,000,000.00	pesos	Art. 6 y 19 de la LDF		
c. Ejercido	x	Cuenta Pública / Formato 4 LDF			0	pesos	Art. 6 y 19 de la LDF		
3 Financiamiento Neto dentro del Techo de Financiamiento Neto									
a. Propuesto	x	Iniciativa de Ley de Ingresos			0	pesos	Art. 6, 19 y 46 de la LDF		
b. Aprobado	x	Ley de Ingresos			0	pesos	Art. 6, 19 y 46 de la LDF		
c. Ejercido	x	Cuenta Pública / Formato 4 LDF			0	pesos	Art. 6, 19 y 46 de la LDF		
4 Recursos destinados a la atención de desastres naturales									
a. Asignación al fideicomiso para desastres naturales									
a.1 Aprobado		Reporte Trim. Formato 6 a)	x		0	pesos	Art. 9 de la LDF		
a.2 Pagado		Cuenta Pública / Formato 6 a)	x		0	pesos	Art. 9 de la LDF		
b. Aportación promedio realizada por la Entidad Federativa durante los 5 ejercicios previos, para infraestructura dañada por desastres naturales		Autorizaciones de recursos aprobados por el FONDEN	x		0	pesos	Art. 9 de la LDF		
c. Saldo del fideicomiso para desastres naturales		Cuenta Pública / Auxiliar de Cuentas	x		0	pesos	Art. 9 de la LDF		
d. Costo promedio de los últimos 5 ejercicios de la reconstrucción de infraestructura dañada por desastres naturales		Autorizaciones de recursos aprobados por el FONDEN	x		0	pesos	Art. 9 de la LDF		
5 Techo para servicios personales									
a. Asignación en el Presupuesto de Egresos	x	Reporte Trim. Formato 6 d)			52,982,500.00	pesos	Art. 10 y 21 de la LDF		
b. Ejercido	x	Reporte Trim. Formato 6 d)			59,914,491.00	pesos	Art. 13 fracc. V y 21 de la LDF		
6 Previsiones de gasto para compromisos de pago derivados de APPs									
a. Asignación en el Presupuesto de Egresos		Presupuesto de Egresos	x		0	pesos	Art. 11 y 21 de la LDF		
7 Techo de ADEFAS para el ejercicio fiscal									
a. Propuesto	x	Proyecto de Presupuesto de Egresos			2,500,000.00	pesos	Art. 12 y 20 de la LDF		
b. Aprobado	x	Reporte Trim. Formato 6 a)			2,500,000.00	pesos	Art. 12 y 20 de la LDF		
c. Ejercido	x	Cuenta Pública / Formato 6 a)			0	pesos	Art. 12 y 20 de la LDF		
B. INDICADORES CUALITATIVOS									
1 Iniciativa de Ley de Ingresos y Proyecto de Presupuesto de Egresos									
a. Objetivos anuales, estrategias y metas para el ejercicio fiscal	x	Iniciativa de Ley de Ingresos y Proyecto de Presupuesto de Egresos			0		Art. 5 y 18 de la LDF		
b. Proyecciones de ejercicios posteriores	x	Iniciativa de Ley de Ingresos y Proyecto de Presupuesto de Egresos / Formatos 7 a) y b)			0		Art. 5 y 18 de la LDF		
c. Descripción de riesgos relevantes y propuestas de acción para enfrentarlos	x	Iniciativa de Ley de Ingresos y Proyecto de Presupuesto de Egresos			0		Art. 5 y 18 de la LDF		
d. Resultados de ejercicios fiscales anteriores y el ejercicio fiscal en cuestión	x	Iniciativa de Ley de Ingresos y Proyecto de Presupuesto de Egresos / Formatos 7 c) y d)			0		Art. 5 y 18 de la LDF		
e. Estudio actuarial de las pensiones de sus trabajadores		Proyecto de Presupuesto de Egresos / Formato 8	x	01/01/2022			Art. 5 y 18 de la LDF		
2 Balance Presupuestario de Recursos Disponibles, en caso de ser negativo									
a. Razones excepcionales que justifican el Balance Presupuestario de Recursos Disponibles negativo		Iniciativa de Ley de Ingresos o Proyecto de Presupuesto de Egresos					Art. 6 y 19 de la LDF		
b. Fuente de recursos para cubrir el Balance Presupuestario de Recursos Disponibles negativo		Iniciativa de Ley de Ingresos o Proyecto de Presupuesto de Egresos					Art. 6 y 19 de la LDF		
c. Número de ejercicios fiscales y acciones necesarias para cubrir el Balance Presupuestario de Recursos Disponibles negativo		Iniciativa de Ley de Ingresos o Proyecto de Presupuesto de Egresos					Art. 6 y 19 de la LDF		
d. Informes Trimestrales sobre el avance de las acciones para recuperar el Balance Presupuestario de Recursos Disponibles		Reporte Trim. y Cuenta Pública					Art. 6 y 19 de la LDF		



3 Servicios Personales									
a.	Remuneraciones de los servidores públicos	x	Proyecto de Presupuesto						Art. 10 y 21 de la LDF
b.	Previsiones salariales y económicas para cubrir incrementos salariales, creación de plazas y otros	x	Proyecto de Presupuesto						Art. 10 y 21 de la LDF
INDICADORES DEL EJERCICIO PRESUPUESTARIO									
A. INDICADORES CUANTITATIVOS									
1 Ingresos Excedentes derivados de Ingresos de Libre Disposición									
a.	Monto de Ingresos Excedentes derivados de ILD		Cuenta Pública/ Formato 5	x		0	pesos		Art. 14 y 21 de la LDF
b.	Monto de Ingresos Excedentes derivados de ILD destinados al fin del A.14, fracción I de la LDF		Cuenta Pública	x		0	pesos		Art. 14 y 21 de la LDF
c.	Monto de Ingresos Excedentes derivados de ILD destinados al fin del A.14, fracción II, a) de la LDF		Cuenta Pública	x		0	pesos		Art. 14 y 21 de la LDF
d.	Monto de Ingresos Excedentes derivados de ILD destinados al fin del A.14, fracción II, b) de la LDF		Cuenta Pública	x		0	pesos		Art. 14 y 21 de la LDF
e.	Monto de Ingresos Excedentes derivados de ILD destinados al fin del artículo noveno transitorio de la LDF			x		0	pesos		Art. Noveno Transitorio de la LDF
B. INDICADORES CUALITATIVOS									
1	Análisis Costo-Beneficio para programas o proyectos de inversión mayores a 10 millones de UDIS		Página de internet de la Secretaría de Finanzas o Tesorería Municipal	x		0			Art. 13 frac. III y 21 de la LDF
2	Análisis de conveniencia y análisis de transferencia de riesgos de los proyectos APPs		Página de internet de la Secretaría de Finanzas o Tesorería Municipal	x		0			Art. 13 frac. III y 21 de la LDF
3	Identificación de población objetivo, destino y temporalidad de subsidios		Página de internet de la Secretaría de Finanzas o Tesorería Municipal	x		0			Art. 13 frac. VII y 21 de la LDF
INDICADORES DE DEUDA PÚBLICA									
A. INDICADORES CUANTITATIVOS									
1 Obligaciones a Corto Plazo									
a.	Límite de Obligaciones a Corto Plazo	x				404,274.43	pesos		Art. 30 frac. I de la LDF
b.	Obligaciones a Corto Plazo	x				0	pesos		Art. 30 frac. I de la LDF

ING. GREGORIO CRUZ MARTINEZ
PRESIDENTE MUNICIPAL
AUTORIZÓ

C.P. LEANDRO PEREZ MONTEERRUBIO
TESORERO MUNICIPAL
ELABORÓ

LIC. JOSE JUAN AQUINO GARCIA
SÍNDICO
Vo.Bo.

(LIC. HILDA SANTIAGO VAZQUEZ)
CONTRALOR INTERNO
REVISÓ

Listado de Programas Presupuestarios

Clave presupuestaria	Programa presupuestario	Importe	Responsables	Proyectos
				A1. C3 Recibir 4 invitaciones a cursos
				A2. C3 Girar 18 solicitudes de viáticos para asistencia de curso
				A1. C4 Realizar 2 invitaciones para la capacitación a Servidores Públicos.
				A2. C4 Elaborar de 2 Planes de logística para la Capacitación a los Servidores Públicos.
	Total	\$0		

Listado de Programas Presupuestarios

Clave presupuestaria	Programa presupuestario	Importe	Responsables	Proyectos
06000-21E	Electrificación	\$0	Lic. Carlos Miguel Barrios Gutiérrez, Coordinador de Desarrollo Social.	C1.- L.D.E. EN EL MUNICIPIO DE AXTLA DE TERRAZAS CONSTRUIDAS
				C2.- R.D.E. DEL MUNICIPIO DE AXTLA DE TERRAZAS CONSTRUIDAS
				C3.- DOTACIÓN DE PANELES SOLARES PARA LAS COMUNIDADES MÁS ALEJADA ENTREGADOS
				C1. A1.- PLANEAR Y EJECUTAR EN TIEMPO Y FORMA CUESTIONARIOS DE INFORMACION SOCIOECONOMICA
				C1. A2.- REALIZAR 6 APERTURAS DE ACCESOS A LAS MUNUNIDADES
				C2. A1.- GESTIONAR 3 CONVENIOS
				C2. A2.- ELABORAR 1 PROYECTO
				C2. A2.- ELABORAR 1 PROYECTO
	Total	\$0		

Listado de Programas Presupuestarios

Clave presupuestaria	Programa presupuestario	Importe	Responsables	Proyectos
07000-21E	CAMINOS RURALES Y CAMINOS SACACOSECHAS.	\$ 12'752,460.61	LIC. CARLOS MIGUEL BARRIOS GUTIERREZ.	C 1.- SUFICIENCIA DE KILÓMETROS CONSTRUIDOS Y REHABILITADOS.
				C. 2.- DEMANDA DE KILÓMETROS POR INCREMENTO DE LA POBLACIÓN ATENDIDOS.
				C 3.- MAYOR DURABILIDAD DE LOS CAMINOS GARANTIZADOS.
				A1.C1.- PROMOVER 7 LICITACIONES.
				A2.C1. EJECUTAR EN TIEMPO Y FORMA 5 OBRAS.
				A1.C2.-GESTIONAR 5 CONVENIOS DE RECURSOS.
				A1.C3.-IMPLEMENTAR 7 DRENAJE PLUVIAL.
				A2.C3.-REALIZAR 7 CONVOCATORIAS PARA EL CONTROL DE CALIDAD.
				A3.C3.-REALIZAR 10 SUPERVISIONES PERIODICAS.
	Total	\$12'752,460.61		

Listado de Programas Presupuestarios

Clave presupuestaria	Programa presupuestario	Importe	Responsables	Proyectos
O2000-21E	VIVIENDAS	\$ 499,500.00	Lic. Carlos Miguel Barrios Gutiérrez, Coordinador de Desarrollo Social.	C. 1 CONSTRUCCIÓN DE CUARTOS DORMITORIOS ENTREGADOS.
				C2. CONSTRUCCIÓN DE MUROS FIRMES ENTREGADOS.
				C2. CONSTRUCCIÓN DE PISO FIRME ENTREGADOS.
				C2. CONSTRUCCIÓN DE LOSAS DE CONCRETO ENTREGADOS.
				C2. TECHOS CON LAMINA ENTREGADOS.
				C2. SUMINISTRO DE LOTES DE MATERIAL ENTREGADOS.
				C2. ESTUFAS ECOLÓGICAS ENTREGADAS.
				C. 3 TALLERES DE CAPACITACIÓN
				C. 1, C.2 A. REALIZAR 1 ESTUDIOS SOCIOECONÓMICOS
				C. 1, C.2 A. ELABORAR 2 EXPEDIENTES TÉCNICOS
				C. 3 A. 1 EJERCER EL PORCENTAJE DE MONTO DE INVERSIÓN
				C. 3 A. ELABORAR 2 PLANES DE TRABAJO
				C. 3 A. CITAR A 3 REUNIÓN A AUTORIDADES Y CIUDADANÍA.
	Total	\$ 499,500.00		

Listado de Programas Presupuestarios

Clave presupuestaria	Programa presupuestario	Importe	Responsables	Proyectos
O1500-21E	ALCANTARILLADO Y DRENAJE.	\$ 12' 356,330.56	LIC. CARLOS MIGUEL BARRIOS GUTIERREZ, COORDINADOR DE DESARROLLO SOCIAL.	C1.- SUFICIENTES REDES DE DRENAJE CROSTRUIDAS
				C2.- RED DE DRENAJE Y ALCANTARILLADO EN BUEN ESTADO Y DESAZOLVADAS.
				C3.- COLECTORES DE AGUAS RESIDUALES CONSTRUIDOS.
				C1 A1.- REALIZAR 1 PROYECTO ADECUADO PARA LA CONSTRUCCION DE UNA RED DE DRENAJE.
				C1 A2.- ADQUIRIR 6 EQUIPOS DE TRABAJOS PARA LA CONSTRUCCIÓN DE UNA RED DE DRENAJE.
				C2 A1.- ADQUIRIR 6 EQUIPOS DE HERRAMIENTA EN BUEN ESTADO PARA LA REALIZACIÓN DEL MANTENIMIENTO O DESAZOLVE DE DRENAJE.
				C2 A2.- REALIZAR 2 CAPACITACIONES SOBRE MANTENIMIENTO O DESAZOLVE DE REDES DE DRENAJE A LOS TRABAJADORES.
				C3 A1.- ELABORAR 1 PROYECTO PARA LA CONSTRUCCIÓN DE COLECTORES DE AGUAS RESIDUALES.
				C3 A2.- REALIZAR 1GESTIÓN PARA LA REALIZACIÓN DEL PROYECTO DE CONSTRUCCIÓN.
	Total	\$12'356,330.56		



Listado de Programas Presupuestarios

Clave presupuestaria	Programa presupuestario	Importe	Responsables	Proyectos
O4000-21E	SALUD	\$2'546,001.33	L.E. DULCE DE LA CRUZ MARQUEZ, DIRECTORA DE COORDINACIÓN DE SALUD.	C1 SUFICIENTES ACCIONES PARA LA PREVENCIÓN DE ENFERMEDADES REALIZAS.
				C2 INFRAESTRUCTURA MÉDICA ADECUADA.
				C3 ACCIONES PROGRAMADAS PARA LA PREVENCIÓN DE DENGUE, CHIKUNGUNYIA Y ZIKA REALIZADAS.
				C4 ADECUADA ATENCIÓN MEDICA INTEGRAL BRINDADA.
				C5 TRASLADOS DE PACIENTE PROGRAMADOS.
				C1A1 ENTREGAR JUEGOS DE CAMA INVERNAL (COBIJAS)
				C1A2 REALIZAR ESTUDIOS SOCIOECONÓMICOS PARA ENTREGA DE COBIJAS
				C2A1 REALIZAR ESTUDIOS SOCIOECONÓMICOS PARA INFRAESTRUCTURA MEDICA
				C2A2 PROGRAMAR 6 EXPEDIENTES TÉCNICOS PARA LA INFRAESTRUCTURA MEDICA
				C2A3 JUSTIFICAR EL PORCENTAJE DE MONTO DE INVERSIÓN PARA INFRAESTRUCTURA MÉDICA.
				C3A1 CONTRATAR PARA REALIZAR ACCIONES PREVENTIVA DE VECTORES 3 PERSONAS
				C3A2 BRINDAR 3 CAPACITACIONES PARA ACCIONES PREVENTIVAS.
				C4A1 CONTRATAR 17 ELEMENTOS PARA PERSONAL DE SALUD (MÉDICOS, ENFERMERAS ENTRE OTROS)
				C4A2 ENTREGAR 800 MEDICAMENTOS DEL CUADRO BÁSICO

Listado de Programas Presupuestarios

Clave presupuestaria	Programa presupuestario	Importe	Responsables	Proyectos
				C5A1 GESTIONAR 600 VALES DE COMBUSTIBLE PARA TRASLADO DE PACIENTES
				C5A2 PROGRAMAR 400 VALORACIONES DE SOLICITUDES
	Total	\$2'546,001.33		

Listado de Programas Presupuestarios

Clave presupuestaria	Programa presupuestario	Importe	Responsables	Proyectos
U1000-21E	CULTURA	\$0	C. ANA VIRGINIA HERNÁNDEZ RESENDIZ, DIRECTORA DE CULTURA	C1 MAYOR PROGRAMACIÓN CULTURAL REALIZADA
				C2 MUCHA PROMOCIÓN Y DIFUSIÓN OPORTUNA DE EVENTOS Y ACTIVIDADES CULTURALES REALIZADA
				C3 SUFICIENCIA DE ESPACIOS PÚBLICOS PARA LA REALIZACIÓN DE TALLERES Y ACTIVIDADES CULTURALES ADECUADOS
				C4 DESARROLLO E IMPULSO DE PROYECTOS CULTURALES Y ARTÍSTICOS APROBADOS
				C1.A1 REALIZAR 29 PLANES DE TRABAJO PARA EL DESARROLLO DE TALLERES Y EVENTOS
				C1.A2 REALIZAR 1 INVENTARIO QUE APOYE EN LA SELECCIÓN DEL LUGAR EN EL QUE SE DESARROLLARÁN LOS TALLERES Y EVENTOS
				C2.A1 ENTREGAR 22 OFICIOS PARA DEPARTAMENTOS DE LA ADMINISTRACIÓN PÚBLICA MUNICIPAL PARA EL APOYO EN LA DIFUSIÓN DE INFORMACIÓN Y ACTIVIDADES CULTURALES
				C2.A2 PROMOCIONAR 56 ACTIVIDADES Y EVENTOS CULTURALES DE MANERA DIGITAL
				C3.A1 GESTIONAR 2 PROYECTOS PARA ESPACIOS CULTURALES
				C3.A2 ELABORAR 2 PROYECTOS EJECUTIVOS DE ESPACIOS CULTURALES
				C4.A1 ELABORAR 1 PROGRAMA DE GOBIERNO PARA EL APOYO E IMPULSO DE PROYECTOS ARTÍSTICOS Y CULTURALES

Listado de Programas Presupuestarios

Clave presupuestaria	Programa presupuestario	Importe	Responsables	Proyectos
	Total	\$0		

Clave presupuestaria	Programa presupuestario	Importe	Responsables	Proyectos
U2000-21E	DEPORTES	\$4'073,718.53	C. ADAN PEREZ TALENTINO, DIRECTOR DE DEPORTES.	COMPONENTE 1: ESPACIOS RECREATIVOS E INFRAESTRUCTURA DEPORTIVA EN EL MUNICIPIO CROSTRUIDOS
				COMPONENTE 2: REHABILITACION DE LOS ESPACIOS DEPORTIVOS Y DE RECREACION REALIZADOS
				COMPONENTE 3: SUFICIENTE SUMINISTRO DE MATERIAL Y ARTICULOS DEPORTIVOS ENTREGADOS
				COMPONENTE 4:
				SUFICIENTES TORNEOS DEPORTIVOS EN EL MUNICIPIO RELIZADOS
				COMPONENTE 5: CAPACITACIONES PARA EL PERSONAL REALIZADAS
				C1 ACTIVIDAD 1: REALIZAR 5 ESTUDIOS DE CAMPO DE LA INFRAESTRUCTURA DEPORTIVA
				C1 ACTIVIDAD 2: ELABORAR 2 PROYECTOS PARA LA REALIZACION

Listado de Programas Presupuestarios

Clave presupuestaria	Programa presupuestario	Importe	Responsables	Proyectos
				DE ESPACIOS RECREATIVOS E INFRA ESTRUCTURA DEPORTIVA.
				C2 ACTIVIDAD 1: ATENDER 8 SOLICITUDES DE REHABILITACIÓN
				C2 ACTIVIDAD 2: GESTIONAR 8 SOLICITUDES CIUDADANAS RECIBIDAS PARA REHABILITACION DE ESPACIOS DEPORTIVOS
				C2 ACTIVIDAD 3: ELABORAR 8 EXPEDIENTES TECNICOS DE REHABILITACIONES DE ESPACIOS DEPORTIVOS
				C3 ACTIVIDAD 1: ATENDER 50 SOLICITUDES DE MATERIAL Y ARTICULOS DEPORTIVOS
				C3 ACTIVIDAD 2: GESTIONAR 50 SOLICITUDES CIUDADANAS RECIBIDAS PARA SUMINISTRO DE MATERIAL Y ARTICULOS DEPORTIVOS
				C3 ACTIVIDAD 3: ELABORAR 10 EXPEDIENTES TECNICOS DE ENTREGA DE MATERIAL DEPORTIVO
				C4 ACTIVIDAD 1: PUBLICAR 12 CONVOCATORIAS PARA REALIZAR TORNEOS DEPORTIVOS
				C4 ACTIVIDAD 2: ELABORAR 12 PLANES DE TRABAJO PARA LA ELABORACION DE LOS DIFERENTES TORNEOS
				C4 ACTIVIDAD 3: REALIZAR 12 PREMIACIONES DE LOS TORNEOS AL FINALIZAR

Listado de Programas Presupuestarios

Clave presupuestaria	Programa presupuestario	Importe	Responsables	Proyectos
				C5 ACTIVIDAD 1: RECIBIR 7 INVITACIONES PARA CAPACITAR AL PERSONAL DE DEPORTES
				C5 ACTIVIDAD 2: GESTIONAR 8 INVITACIONES RECIBIDAS PARA CAPACITACIONES DEPORTIVAS
				C5 ACTIVIDAD 3: REALIZAR 8 PLANES DE TRABAJO
	Total	\$4'073,718.53		

Listado de Programas Presupuestarios

Clave presupuestaria	Programa presupuestario	Importe	Responsables	Proyectos
52000-21E	ALIMENTARIOS	\$0	LIC. CARLA EDITH ORTIZ MURUETA, COORDINADORA DEL DIF MUNICIPAL.	C1. DESAYUNOS ESCOLARES ENTREGADOS
				C2. ASISTENCIA ALIMENTARIA EN LOS PRIMEROS 1000 DÍAS DE VIDA
				C3. CAPACITACIONES TALLERES SOBRE BUENOS HÁBITOS ALIMENTICIOS REALIZADOS
				P1C1A1. INSTALAR 179 COMITÉS PARA PROGRAMAS ALIMENTARIOS LOCALIDADES CON PROGRAMAS ALIMENTARIOS
				P1C1A2. CAPTURAR 3 PADRONES DE 179 COMUNIDADES
				P1C1A3A. REALIZAR 5527 EXPEDIENTES TÉCNICOS
				P1C1A4. FOCALIZAR(10) LOCALIDADES QUE REQUIERAN ESPACIOS ALIMENTARIOS
				P1C1A5. ELABORAR 3 PLANES DE TRABAJO
				P1C3A1. REALIZAR 179 CONVOCATORIAS A LAS AUTORIDADES Y CIUDADANÍA
				P1C3A2. IMPARTIR 179 CAPACITACIONES
				P1C3A2. PLANEAR 10 PLANES DE TRABAJO
				P1C3A3. GESTIONAR 10 PARTICIPACIONES DEL SECTOR SALUD.
	Total	\$ 0		

Listado de Programas Presupuestarios

Clave presupuestaria	Programa presupuestario	Importe	Responsables	Proyectos
53000-21E	DESPENSAS	\$10'074,297.49	LIC. KARLA EDITH ORTIZ MURUETA, COORDINADORA DEL DIF MUNICIPAL.	
				C.1 DESPENSAS ENTREGADAS \$2'100,000.00
				C.2 PLATICAS OTORGADAS
				C.3 COMEDORES COMUNITARIOS CONSTRUIDOS \$7'974,297.49
				C.4 COMEDORES COMUNITARIOS REHABILITADOS
				C.1 A.1 Recibir 1500 solicitudes de despensas
				C.1 A.2 Realizar 1500 estudio socioeconómico
				C.1 A.3 Ejercer el total del porcentaje de monto de inversión ejercido respecto al programado.
				C.2 A.1 Elaborar 1 plan de trabajp
				C.2 A.2 Recibir 15 solicitudes para impartición de pláticas de nutrición
				C.3 A.1 Recibir 5 solicitudes de la comunidad
				C.3 A.2 Recibir el total del recurso económico otorgado
				C.3 A. Seleccionar 2 expedientes técnicos terminados
	Total	\$10'074,297.49		



Listado de Programas Presupuestarios

Clave presupuestaria	Programa presupuestario	Importe	Responsables	Proyectos
03000-21E	EDUCACIÓN	\$2'224,982.54	PROFRA. NEREYDA ANDREA JONGUITUD AQUINO, DIRECTORA DE EDUCACION.	C. 1 CONSTRUCCIÓN DE INFRAESTRUCTURA EDUCATIVA ENTREGADA. CONSTRUCCION DE PLAZA CIVICA EN LA LOCALIDAD DE CUAYO CHALCO. \$ 349,946.22
				C.2 CONSTRUCCIÓN DE TECHADOS ENTREGADOS: CONSTRUCCION DE TECHADO EN AREA DE IMPARTICION DE EDUCACION FISICA EN COBACH 33, AXTLA DE TERRAZAS \$599,965.42
				C.3 CONSTRUCCIÓN Y REHABILITACIÓN DE SANITARIOS ENTREGADOS \$0
				C.4 BECAS ENTREGADAS \$ 1'275,070.90
				C. 1 A. RECIBIR 10 SOLICITUDES DE CONSTRUCCIÓN Y REHABILITACIÓN.
				C.1 A.2 REALIZAR 10 EXPEDIENTES TERMINADOS.
				C.1 A. 3 PORCENTAJE DE MONTO DE INVERSIÓN EJERCIDO RESPECTO AL PROGRAMA DO.
				C.4 A.1 RECIBIR 150 SOLICITUDES DE BECAS.
				C.4 A.2 ANALIZAR 150 OTORGAMIENTOS DE BECAS.
	Total	\$2'224,982.54		

Listado de Programas Presupuestarios

Clave presupuestaria	Programa presupuestario	Importe	Responsables	Proyectos
05000-21E	Pavimentación de Calles	\$19,822,469.86	PROFR. JAIME LARRAGA BARRAGAN, DIRECTOR DE OBRAS PÚBLICAS.	C1 CALLES Y/O RAMPAS EN CABECERA MUNICIPAL PAVIMENTADAS.
				C2 MUROS DE CONTENCIÓN CONSTRUIDOS.
				C3 CAMINOS RURALES Y CON POTENCIAL TURÍSTICO PAVIMENTADOS.
				C1 A1 REALIZAR UN DIAGNÓSTICO EN CABECERA DE CALLES EN MAL ESTADO.
				C1 A2 ADQUIRIR 2 LOTES DE EQUIPOS
				C1 A3 A ADQUIRIR 1 LOTE DE HERRERÍA-ACERO
				C1 A4 ADQUIRIR 20 HERRAMIENTAS MENORES
				C2 A1 REALIZAR 3 ESTUDIOS DE ALTO RIESGO DE DESLAVE EN ZONAS RURALES.
				C2 A2 REALIZAR 3 REGISTRO DE SITIOS PROPENSOS A DESLAVES.
				C3 A1 REALIZAR 12 DIAGNÓSTICOS DE CALLES EN MAL ESTADO EN ZONAS RURALES.
				C3 A2 REALIZAR 12 EXPEDIENTES DE CALLES EN MAL ESTADO EN ZONAS RURALES.
	Total	\$ 19,822,469.86		

Listado de Programas Presupuestarios

Clave presupuestaria	Programa presupuestario	Importe	Responsables	Proyectos
C8000-21E	ALUMBRADO PÚBLICO	\$749,909.70	C. CARLOS MAURICIO RODRIGUEZ PONCE, DIRECTOR DE SERVICIOS MUNICIPALES.	C1. MANTENIMIENTO DE ALUMBRADO PÚBLICO REALIZADO.
				C2. MATERIALES Y HERRAMIENTAS ADQUIRIDOS.
				C3. REHABILITACIONES DE ALUMBRADO PÚBLICO REALIZADOS.
				C4. SUPERVISIONES EN LA OPERATIVIDAD DEL SERVICIO REALIZADO.
				C1A1.REALIZAR 80 MANTENIMIENTOS DE REDES ELÉCTRICAS.
				C1A2. ADQUIRIR 8 EQUIPAMIENTOS PARA MANTENIMIENTO DE ALUMBRADO PÚBLICO.
				C2A1. REALIZAR 4 GESTIONES DE MATERIAL ELÉCTRICO.
				C2A2. ADQUIRIR 10 PIEZAS DE MATERIALES DE CALIDAD.
				C3A1. ADQUIRIR 8 EQUIPAMIENTOS PARA REHABILITACIONES DE ALUMBRADO PÚBLICO.
				C3A2. INSTALAR 90 LUMINARIAS AHORRADORAS EN SISTEMAS DE ENERGÍA ELÉCTRICA EN EL ALUMBRADO PÚBLICO.
				C4A1. GESTIONAR 3 CAPACITACIONES PARA LA OPERATIVIDAD EN EL SERVICIO DE ALUMBRADO PÚBLICO.
				C4A2.CONTRATAR 4 PERSONAS POR RECURSOS HUMANOS PARA LLEVAR A CABO LAS ACTIVIDADES.
	Total	\$ 749,909.70		

Listado de Programas Presupuestarios

Clave presupuestaria	Programa presupuestario	Importe	Responsables	Proyectos
O1000-21E	AGUA POTABLE	\$ 8'768,676.20	LIC. CARLOS MIGUEL BARRIOS GUTIERREZ, COORDINADOR DE DESARROLLO SOCIAL.	C1 SUFICIENTE INFRAESTRUCTURA DE SISTEMAS DE AGUA CONSTRUIDOS, TERMINADOS Y/O REHABILITADOS: CONSTRUCCION DE SISTEMA DE AGUA POTABLE 1ER ETAPA EN NUEVO AYOTOXCO: \$649,907.40
				C2 ABASTECIMIENTO DE AGUA AL MUNICIPIO Y CABECERA EN ÉPOCA DE ESTIAJE ENTREGADOS. ARRENDAMIENTO DE PIPA PARA DOTACION DE AGUA POTABLE EN EL MUNICIPIO DE AXTLA DE TERRAZAS: \$ 104,400.00
				C3 REDES DE DISTRIBUCIÓN, PLANTAS POTABILIZADORAS Y TANQUES DE ALMACENAMIENTOS DE AGUA POTABLE CONSTRUIDOS Y REHABILITADOS. REHABILITACIÓN DEL SISTEMA REGIONAL DE AGUA CUAYO CERRO, EN AXTLA DE TERRAZAS, S.L.P \$1'476,492.53
				C4 EFICIENTE REBOMBEO REALIZADO. MANTENIMIENTO DE CARGAMO DE BOMBEO ESTACION SANTA RITA, AXTLA DE TERRAZAS. \$1'819,096.02
				A1C1 REALIZAR 17 ESTUDIOS SOCIOECONÓMICOS
				A1C2 ENTREGAR 100 TINACOS A CABECERA Y COMUNIDADES
				A2C2 ADQUIRIR 150 VIAJES DE AGUA PARA TIEMPO DE ESTIAJE
				A3C2 ADQUIRIR 100 LITROS DE DIÉSEL PARA VEHÍCULOS Y MAQUINARIA
				A1C3 CONSTRUIR 3 REDES DE DISTRIBUCIÓN.

Listado de Programas Presupuestarios

Clave presupuestaria	Programa presupuestario	Importe	Responsables	Proyectos
				<p>A2C3 CONSTRUIR 5 TANQUES Y/O DEPÓSITOS DE AGUA.</p> <p>CONSTRUCCION DE DEPOSITO O TANQUE DE AGUA ENTUBADA EN AXTLA DE TERRAZAS, LOCALIDAD EL AQUICHAL \$ 699, 971.83</p> <p>CONSTRUCCION DE DEPOSITO O TANQUE DE AGUA ENTUBADA EN AXTLA DE TERRAZAS, LOCALIDAD XOLOCO. \$699, 764.39</p> <p>CONSTRUCCION DE DEPOSITO O TANQUE DE AGUA ENTUBADA EN ENCENADA, AXTLA DE TERRAZAS. \$1' 319, 964.67.</p> <p>CONSTRUCCION DE DEPOSITO O TANQUE DE AGUA ENTUBADA EN AXTLA DE TERRAZAS, LOCALIDAD ARROYO DE EN MEDIO. \$499, 880.32</p> <p>CONSTRUCCION DE TANQUE DE ALMACENAMIENTO DE AGUA POTABLE DE 100 MIL LITROS, EN LA LOCALIDAD DE TEMALACACO, AXTLA DE TERRAZAS. \$799,650.04</p>
				A1C4 REALIZAR 6 MANTENIMIENTOS PREVENTIVOS EN LAS BOMBAS
				A2C4 ADQUIRIR 5 EQUIPOS DE HERRAMIENTAS PARA REALIZAR LA REHABILITACIÓN EN BOMBAS DE AGUA.
	Total	\$ 8'768,676.20		

Listado de Programas Presupuestarios

Clave presupuestaria	Programa presupuestario	Importe	Responsables	Proyectos
O1900-21E	Residuos Solidos	\$924,000.00	C. CARLOS MAJURICIO RODRIGUEZ PONCE, DIRECTOR DE SERVICIOS MUNICIPALES.	C1. EQUIPO DE SEGURIDAD ADQUIRIDO
				C2. TRASLADO DE RESIDUOS SOLIDOS EFICIENTE REALIZADO
				C3. SUPERVISIONES EN LA OPERATIVIDAD DEL SERVICIO REALIZADOS
				C4. MANEJO DE DISPOSICION FINAL DE RESIDUOS SOLIDOS EFICIENTE
				C1A1. ADQUIRIR 60 UNIFORMES DE TRABAJO
				C1A2. ADQUIRIR 10 HERRAMIENTAS
				C2A1. REALIZAR 8 MANTENIMIENTOS DE VEHICULOS
				C2A2. ADQUIRIR 2 VEHICULOS PARA TRASLADO DE RESIDUOS
				C3A1. GESTIONAR 4 CAPACITACIONES PARA LA OPERATIVIDAD EN EL SERVICIO DE RECOLECCION
				C3A2. CONTRATAR 2 PERSONAS EN RECURSOS HUMANOS PARA SUPERVISORES EN EL OPERATIVIDAD DEL SERVICIO DE RECOLECCION DE RESIDUOS SOLIDOS
				C4A1. REALIZAR 2500 FOLLETOS PARA DIFUSION Y CONCIERTIZAR A LA CIUDADANIA DEL MANEJO DE RESIDUOS SOLIDOS
				C4A2. REALIZAR 45 VIAJES AL RELLENO SANITARIO
	Total	\$924,000.00		

Listado de Programas Presupuestarios

Clave presupuestaria	Programa presupuestario	Importe	Responsables	Proyectos
U4000-21E	TURISMO SUSTENTABLE	\$0	LIC. LUIS EMMANUEL MENDEZ AGUILAR, DIRECTOR DE TURISMO.	C.1 INCREMENTO DE LUGARES DE INTERÉS TURÍSTICO OFERTADOS EN EL SITIOS WEB TURÍSTICOS DEL MUNICIPIO.
				C.2 PROGRAMAS DE CAPACITACIÓN TURÍSTICA ESPECIALIZADA DIRIGIDA A EMPRESAS TURÍSTICAS REALIZADO.
				C.3 PROGRAMAS DE FOMENTO AL TURISMO A TRAVÉS DE UN CORREDOR DE MEDICINA TRADICIONAL Y PARADOR TURÍSTICO Y GASTRONÓMICO REALIZADOS.
				C.1 A.1 REALIZAR 1 DIAGNÓSTICO TURÍSTICO MUNICIPAL PARA LA IDENTIFICACIÓN DE LOCALIDADES CON POTENCIAL TURÍSTICO
				C.1 A.2 ELABORAR Y GESTIONAR 1 PROYECTO DE INVERSIÓN QUE CONTEMPLA INFRAESTRUCTURA Y EQUIPAMIENTO TURÍSTICO (EQUIPO, MOBILIARIO Y SEÑALÉTICA) DE UNA LOCALIDAD CON POTENCIAL
				C.2 A.1 GESTIONAR 1 CAPACITACIÓN TURÍSTICAS DIRIGIDA A EMPRESARIOS TURÍSTICOS
				C.2 A.2 REALIZAR 1 CAMPAÑA DE SENSIBILIZACIÓN DIRIGIDA A EMPRESARIOS TURÍSTICOS PARA DAR A CONOCER LAS NORMAS OFICIALES DE TURISMO
				C.3 A.1 GESTIONAR EL RECURSO PARA LA IMPLEMENTACIÓN DEL CORREDOR MEDICINAL Y PARADOR TURÍSTICO GASTRONÓMICO.
				C.3 A.2 REALIZAR 1 PROGRAMA DE COMERCIALIZACIÓN DE LOS SITIOS TURÍSTICOS.
	Total	\$0		

Listado de Programas Presupuestarios

Clave presupuestaria	Programa presupuestario	Importe	Responsables	Proyectos
U6000-21E	PARQUES, JARDINES Y AREAS VERDES.	\$4'008,554.92	C. JUANA HERNÁNDEZ SANTOS, DIRECTORA DE IMAGEN URBANA.	C1.- ESPACIOS DE ESPARCIMIENTO Y LA RECREATIVIDAD CONSTRUIDOS Y REHABILITADOS. CONSTRUCCION DE INFRAESTRUCTURA PARA PERSONAS CON DISCAPACIDAD EN LA CABECERA MUNICIPAL DE AXTLA DE TERRAZAS, SLP \$271, 653.2 REHABILITACION DE MERCADO ARTESANAL, AXTLA DE TERRAZAS \$299,9238.56 ACONDICIONAMIENTO DE ESPACIOS FISICOS, REHABILITACION DE PALACIO MUNICIPAL EN AXTLA DE TERRAZAS S.L.P \$737,663.16
				C2.- PARQUES, JARDINES Y ÁREAS VERDES CON MANTENIMIENTO REALIZADO.
				C3.- INFRA ESTRUCTURA EN PARQUES, JARDINES Y ÁREAS VERDES ADECUADAS Y CONSTRUIDAS.
				C1. A1.- REALIZAR 4 GESTIONES ADECUADAS PARA ESPACIOS DE ESPARCIMIENTO DE LA CIUDADANÍA.
				C1. A2.- REALIZAR 2 EXPEDIENTES TÉCNICOS PARA LA CONSTRUCCIÓN Y REHABILITACIÓN DE PARQUES, JARDINES Y ÁREAS VERDES.
				C2. A1. ADQUIRIR 3 EQUIPOS DE HERRAMIENTAS DE TRABAJO PARA EL MANTENIMIENTO.
				C2. A2. CONTRATAR 4 PERSONAL CAPACITADO PARA EL MANTENIMIENTO SUFICIENTE.

Listado de Programas Presupuestarios

Clave presupuestaria	Programa presupuestario	Importe	Responsables	Proyectos
				C3. A1. ELABORAR 1 PLAN DE TRABAJO PARA LA CONSTRUCCIÓN DE INFRAESTRUCTURA ADECUADA DE PARQUES, JARDINES Y ÁREAS VERDES.
				C3. A2. ELABORAR 1 EXPEDIENTE TÉCNICO DE CONSTRUCCIÓN DE INFRAESTRUCTURA ADECUADA DE PARQUES, JARDINES Y ÁREAS
	Total	\$ 4'008,554.92		

Clave presupuestaria	Programa presupuestario	Importe	Responsables	Proyectos
U6000-21E	PARQUES, JARDINES Y AREAS VERDES.	\$4'008,554.92	C. JUANA HERNÁNDEZ SANTOS, DIRECTORA DE IMAGEN URBANA	<p>C1.- ESPACIOS DE ESPARCIMIENTO Y LA RECREATIVIDAD CONSTRUÍDOS Y REHABILITADOS.</p> <p>CONSTRUCCION DE INFRAESTRUCTURA PARA PERSONAS CON DISCAPACIDAD EN LA CABECERA MUNICIPAL DE AXTLA DE TERRAZAS, SLP \$271,653.2</p> <p>REHABILITACION DE MERCADO ARTESANAL, AXTLA DE TERRAZAS \$299,9238.56</p> <p>ACONDICIONAMIENTO DE ESPACIOS FISICOS, REHABILITACION DE PALACIO MUNICIPAL EN AXTLA DE TERRAZAS S.L.P \$737,663.16</p>

Listado de Programas Presupuestarios

Clave presupuestaria	Programa presupuestario	Importe	Responsables	Proyectos
				C2.- PARQUES, JARDINES Y ÁREAS VERDES CON MANTENIMIENTO REALIZADO.
				C3.- INFRA ESTRUCTURA EN PARQUES, JARDINES Y AÉREAS VERDES ADECUADAS Y CONSTRUIDAS.
				C1. A1.- REALIZAR 4 GESTIONES ADECUADAS PARA ESPACIOS DE ESPARCIMIENTO DE LA CIUDADANÍA.
				C1. A2.- REALIZAR 2 EXPEDIENTES TÉCNICOS PARA LA CONSTRUCCIÓN Y REHABILITACIÓN DE PARQUES, JARDINES Y ÁREAS VERDES.
				C2. A1. ADQUIRIR 3 EQUIPOS DE HERRAMIENTAS DE TRABAJO PARA EL MANTENIMIENTO.
				C2. A2. CONTRATAR 4 PERSONAL CAPACITADO PARA EL MANTENIMIENTO SUFICIENTE.
				C3. A1. ELABORAR 1 PLAN DE TRABAJO PARA LA CONSTRUCCIÓN DE INFRAESTRUCTURA ADECUADA DE PARQUES, JARDINES Y ÁREAS VERDES.
				C3. A2. ELABORAR 1 EXPEDIENTE TÉCNICO DE CONSTRUCCIÓN DE INFRAESTRUCTURA ADECUADA DE PARQUES, JARDINES Y ÁREAS
	Total	\$ 4'008,554.92		

Listado de Programas Presupuestarios

Clave presupuestaria	Programa presupuestario	Importe	Responsables	Proyectos
A1000-21E	Administración	\$76'000,551.63	L.A.E. NICOLAS POZOS GARCIA, DIRECTOR DE RECURSOS HUMANOS.	C1.- RECURSOS HUMANOS CONTRATADOS Y CAPACITADOS
				C2.- RECURSOS MATERIALES SUMINISTRADOS
				C3.- SERVICIOS GENERALES BRINDADOS
				C4.- ATENCIÓN A SOLICITUDES DE AYUDAS SOCIALES DIVERSAS BRINDADAS
				C1A1.- CONTRATAR 280 PERSONAS PARA FORMAR LA PLANTILLA DE BASE, CONFIANZA Y EVENTUAL
				C1A2.- IMPARTIR 5 CURSOS DE CAPACITACIÓN A PERSONAL ADMINISTRATIVO Y DIRECTIVO EN TEMAS RELACIONADOS CON LA FUNCIÓN ADMINISTRATIVA.
				C2A1.- EQUIPAR DE 10 BIENES DE MOBILIARIO, COMPUTADORAS, IMPRESORAS, ETC, A LOS DEPARTAMENTOS QUE LO REQUIERAN.
				C2A2.- ATENDER 8000 SOLICITUDES DE COMBUSTIBLE PARA VEHÍCULOS DE PROPIEDAD MUNICIPAL Y COMODATOS
				C2A3.- ATENDER 100 SOLICITUDES DE REFACCIONES Y MANTENIMIENTOS A LA PLANTILLA VEHICULAR DE PROPIEDAD MUNICIPAL Y COMODATOS
				C3A1.- GESTIONAR 50 SOLICITUDES DE SERVICIOS GENERALES DE LUZ, TELÉFONO E INTERNET A DEPENDENCIAS MUNICIPALES
				C3A2.- SUMINISTRAR 50 SERVICIOS GENERALES DE LUZ, TELÉFONO E INTERNET A DEPENDENCIAS MUNICIPALES
				C4A1.- GESTIONAR 100 SOLICITUDES DE AYUDAS SOCIALES A LA POBLACIÓN REQUERIDAS
				C4A2.- ENTREGAR 100 AYUDAS SOCIALES A LA POBLACIÓN REQUERIDAS

Listado de Programas Presupuestarios

Clave presupuestaria	Programa presupuestario	Importe	Responsables	Proyectos
	Total	\$76'000,551.63		

En el **Anexo AED-02** se presentan las Matrices de Indicadores para Resultados (**MIR**) de los programas presupuestarios del gobierno del municipio que forman parte del presupuesto basado en resultados.

ING. GREGORIO CRUZ MARTINEZ
PRESIDENTE MUNICIPAL
AUTORIZO

C.P. LEANDRO PEREZ MONTEERRUBIO
TESORERO MUNICIPAL
ELABORÓ

LIC. JOSE JUAN AQUINO GARCIA
SÍNDICO
Vo.Bo.

LIC. HILDA SANTIAGO VAZQUEZ
CONTRALOR
REVISÓ



ANEXO AED-02

MATRICES DE INDICADORES PARA RESULTADOS (MIR)

Programa presupuestario: TESORERIA MUNICIPAL										Clave presupuestaria: F1501		Importe: \$1'843,487.10					
Eje del Plan Municipal de Desarrollo al cual contribuye el programa: GOBIERNO RESPONSABLE PARA AXTLA DE TERRAZAS.						Vertiente al cual contribuye el programa: FINANZAS RESPONSABLES Y SANAS.				Línea de acción o estrategia al cual contribuye el programa: DIRIGIR CON RESPONSABILIDAD Y TRANSPARENCIA LAS FINANZAS PUBLICAS DEL MUNICIPIO.							
Resumen narrativo /objetivo		Indicadores										% Avance trimestral acumulado				Cumplimiento final (todo el año)	Supuesto
		Nombre	Descripción	Fórmula	Variables	Unidad de medida	Línea base	Meta (anual)	Tipo de indicador	Dimensión	Medios de Verificación	1o	2o	3o	4o	Año 2022	
Fin		Contar con una hacienda municipal responsable, eficiente y equitativa mediante la ejecución de gasto público basado en resultados.	CONTAR CON UNA HACIENDA MUNICIPAL RESPONSABLE, EFICIENTE Y EQUITATIVA MEDIANTE LA EJECUCION DE GASTO PUBLICO.	Total de activos- Total de pasivos+ Hacienda pública+ Patrimonio generado 65'550,943.64 - 11'398,256.74 + 54'152,692.9 = 1	Variable 1: TOTAL DE ACTIVOS - TOTAL DE PASIVOS + HACIENDA PUBLICA	porcentaje	0	1%	Estratégico	Eficiencia	Auditoria Superior del Estado	Programado				Programado	
												0.25 %	0.25 %	0.25 %	0.25 %	1%	
Propósito		Eficiente administración en los recursos financieros en el municipio de Axtla de Terrazas, S.L.P.	EL INDICADOR NOS PERMITE MONITOREAR LA OPTIMIZACION DE LOS RECURSOS FINANCIEROS DEL MUNICIPIO	GASTO TRANSFERIDO/GASTO CORRIENTE	Variable 1: GASTO TRANSFERIDO Variable 2: GASTO CORRIENTE	porcentaje	0	3%	estratégico	eficiencia	Auditoria Superior del Estado	Programado				Programado	
												0.75 %	0.75 %	0.75 %	0.75 %	3%	
Componentes	C1					porcentaje	0		estratégico	eficiencia		Programado				Programado	

MATRICES DE INDICADORES PARA RESULTADOS (MIR)

(preferentemente entre dos y cinco por cada programa presupuestario)	PORCENTAJE DE PROGRAMAS PRESUPUESTARIOS DE INDICADORES	EL INDICADOR NOS PERMITE MONITOREAR LOS PROGRAMAS PRESUPUESTARIOS DE LOS INDICADORES	TOTAL DE PROGRAMAS CON MATRIZ DE INDICADORES ELABORADOS/TOTAL DE PROGRAMAS CON MATRIZ DE INDICADORES PROGRAMADOS A ELABORAR*100	Variable 1: TOTAL DE PROGRAMAS CON MATRIZ DE INDICADORES ELABORADOS Variable 2: TOTAL DE PROGRAMAS CON MATRIZ DE INDICADORES PROGRAMADOS A ELABORAR						Programas					Programas aplicados presupuestalmente en el presupuesto de egresos		
											20%	20%	20%	20%		80% (8 PBR)	
C2	Eficiencia de aplicación de informes trimestrales de contabilidad gubernamental emitidos por el CONAC	EL INDICADOR NOS PERMITE MONITOREAR LOS DIFERENTES INFORMES SOLICITADOS POR EL CONAC EN EL SAACGNET	TOTAL DE INFORMES DE CONTABILIDAD GUBERNAMENTAL CONCLUIDOS/TOTAL DE INFORMES DE CONTABILIDAD GUBERNAMENTAL PREVISTOS POR LA NORMATIVA*100	Variable 1: TOTAL DE INFORMES DE CONTABILIDAD GUBERNAMENTAL CONCLUIDOS Variable 2: TOTAL DE INFORMES DE CONTABILIDAD GUBERNAMENTAL PREVISTOS POR LA NORMATIVA	Porcentaje	0				estratégico	eficiencia	Sistema de contabilidad estable	Programado				Programado
													25%	25%	25%	25%	100% (108 informes de contabilidad)
												Realizado				Realizado	
												Realizado				Realizado	
												Realizado				Realizado	

MATRICES DE INDICADORES PARA RESULTADOS (MIR)

Código	Descripción	Indicador	Variable	Unidad	Meta	Estrategia	Eficacia	Método de Medición	Programado				Realizado							
									20%	20%	20%	20%	20%	20%	20%	20%				
C3	Alta recaudación de ingresos fiscales	EL INDICADOR NOS PERMITE MONITOREAR EL INDICE DE RECAUDACION DE LOS INGRESOS FISCALES	RECAUDACION DE INGRESOS FISCALES DEL AÑO ANTERIOR RECAUDACION DE INGRESOS FISCALES DEL AÑO ACTUAL *100	Variable 1: RECAUDACION DE INGRESOS FISCALES DEL AÑO ANTERIOR Variable 2: RECAUDACION DE INGRESOS FISCALES DEL AÑO ACTUAL	porcentaje	0	80% (RECAUDACION DE INGRESOS FISCALES)	estratégico	eficiencia	Contar con una eficiente organización.	20%	20%	20%	20%	80%	40%	20%	10%	10%	80%
C4	Disminución de pasivo	EL INDICADOR NOS PERMITE OPTIMIZAR LA DEUDA OPORTUNAMENTE POR EL MUNICIPIO	PASIVO SEMESTRAL ANTERIOR PASIVO SEMESTRAL ACTUAL *100	Variable 1: PASIVO SEMESTRAL ANTERIOR Variable 2: PASIVO SEMESTRAL ACTUAL	porcentaje	0	70% (DEUDA CONTRAIDA POR EL MUNICIPIO)	estratégico	eficiencia	Contar con una eficiente organización.	17.5%	17.5%	17.5%	17.5%	70%	17.5%	17.5%	17.5%	17.5%	70%
C1A1	Enviar 12 oficinas de solicitud de mir.	EL INDICADOR NOS PERMITE ENVIAR OFICIOS PARA SOLICITAR LA MIR	OFICIOS DE MIR ENTREGADOS. OFICIO DE MIR PROGRAMADOS A ENTREGAR *100	Variable 1: OFICIOS DE MIR ENTREGADOS Variable 2: OFICIO DE MIR PROGRAMADOS A ENTREGAR	porcentaje	0	80% (25 PBR ENTREGADOS)	estratégico	eficiencia	Programas	25%	25%	25%	25%	100% (25 PBR entregados)	25%	25%	25%	09%	84% (21 PBR entregados)
											Programado	Programado	Realizado	Realizado	Realizado	Realizado	Realizado	Realizado	Realizado	Realizado
C1A2	Revisar 21 MIR	EL INDICADOR NOS PERMITE LA REVISION DE LA MIR	NUMERO DE MIR REVISADAS / TOTAL DE MIR ENTREGADAS *100	Variable 1: NUMERO DE MIR REVISADAS	porcentaje	0	80% (25 PBR ENTREGADOS)	estratégico	eficiencia	Informes financieros	20%	20%	20%	20%	80% (2MR revisadas)	20%	20%	20%	20%	80% (2MR revisadas)

MATRICES DE INDICADORES PARA RESULTADOS (MIR)

Código	Descripción	Indicador	Variable	Unidad	Meta	Estrategia	Eficacia	Método de Medición	Programado				Realizado							
									20%	20%	20%	20%	20%	20%	20%	20%				
C1A3	Aplicar 44 informes trimestrales de contabilidad gubernamental emitidos por el CONAC	EL INDICADOR NOS PERMITE MONITOREAR LOS INFORMES DEL SISTEMA CON LOS SOLICITACIONES POR EL CONAC	TOTAL DE INFORMES EMITIDOS / TOTAL DE INFORMES SOLICITADOS *100	Variable 1: TOTAL DE INFORMES EMITIDOS Variable 2: TOTAL DE INFORMES SOLICITADOS	Porcentaje	0	100% (informes trimestrales de contabilidad gubernamental emitidos por el CONAC)	estratégico	eficiencia	INFORMES FINANCIEROS	25%	25%	25%	25%	100% (176 informes emitidos)	25%	25%	25%	25%	100% (176 informes emitidos)
C1A4	Elaborar 1 plan de trabajo.	EL INDICADOR NOS PERMITE MONITOREAR EL PLAN DE TRABAJO PARA LA RECAUDACION DE LOS INGRESOS FISCALES	PLAN DE TRABAJO ELABORADO / PLAN DE TRABAJO PROGRAMADO A ELABORAR *100	Variable 1: PLAN DE TRABAJO ELABORADO Variable 2: PLAN DE TRABAJO PROGRAMADO A ELABORAR	porcentaje	0	80% (1 plan de trabajo realizado)	estratégico	eficiencia	Programación de actividades	80%	0	0	0	80%	80%	0	0	0	80% (1 plan de trabajo elaborado)
C2A1	Realizar 2 oficinas para citar a departamentos involucrados.	Porcentaje de Numero de oficinas para citar a los departamentos involucrados	Numero de oficinas para citar a los departamentos involucrados / Numero de oficinas para	Variable 1: Numero de oficinas para citar a los departamentos involucrados	Porcentaje	0	80% (realizar 2 oficinas)	estratégico	eficiencia	minutas	40%	0	0	40%	80% (2 oficinas realizados)	40%	0	0	40%	80% (2 oficinas realizados)

MATRICES DE INDICADORES PARA RESULTADOS (MIR)

			ctar a los departamentos involucrados programados a realizar* 100	Variable 2: Numero de oficinas para citar a los departamentos involucrados programados								Realizado	Realizado			
												40% (1 oficina)	0	0	40% (1 oficina)	80% (2 oficinas realizadas)
C2A2	Impartir 2 talleres	EL INDICADOR NOS PERMITE MONITOREAR LOS TALLERES IMPARTIDOS PARA LA RECAUDACION DE LOS INGRESOS PROPIOS	Total de talleres impartidos/total de talleres programados a impartir*100	Variable 1: Total de talleres impartidos Variable 2: total de talleres programados a impartir	Porcentaje	0	80% (impartir 2 talleres)	estratégico	eficiencia	Listas de asistencia, fotografías, talleres.		Programado	Programado			
												40% (1 taller)	0	0	40% (1 taller)	80% (2 talleres impartidos)
												40% (1 taller)	0	0	40% (1 taller)	80% (2 talleres impartidos)
C3A1...	Revisar facturas 5000	EL INDICADOR NOS PERMITE REVISAR LAS FACTURAS OPORTUNAMENTE CONTRAIDAS POR EL MUNICIPIO	Total de facturas revisadas/total de facturas pagadas*100	Variable 1: Total de facturas revisadas Variable 2: total de facturas pagadas	Porcentaje	0	100% (revisar 5000 facturas)	estratégico	eficiencia	Informes financieros		Programado	Programado			
												25%	25%	25%	25%	100% (5000 facturas revisadas)
												25%	25%	25%	24%	99.84% (4992 facturas revisadas)
												25%	25%	25%	24%	99.84% (4992 facturas revisadas)

MATRICES DE INDICADORES PARA RESULTADOS (MIR)

Programa presupuestario: Contraloría.										Clave presupuestaria: A2000-21E				Importe: \$ 0				
Eje del Plan Municipal de Desarrollo al cual contribuye el programa: Gobierno responsable para Axtla de Terrazas.										Vertiente al cual contribuye el programa: Transparencia, rendición de cuentas y combate a la corrupción.				Línea de acción o estrategia al cual contribuye el programa: Disminución de observaciones de auditoría de obra pública.				
Resumen narrativo /objetivo		Indicadores										% Avance bimestral acumulado				Cumplimiento final (todo el año)		Supuesto
		Nombre	Descripción	Fórmula	Variables	Unidad de medida	Línea base	Meta (anual)	Tipo de indicador	Dimensión	Medios de Verificación	1o	2o	3o	4o	Año 2022		
Fin	DISMINUCION DE OBSERVACIONES DE AUDITORIA DE OBRA PUBLICA POR AUDITORIA SUPERIOR DEL ESTADO Y FEDERACION	PORCENTAJE INDICADORES DE OBSERVACIONES DE AUDITORIA OBRA PUBLICA.	SE REFIERE AL NUMERO DE OBSERVACIONES HECHAS POR LA AUDITORIA SUPERIOR DEL ESTADO	NUMERO DE OBSERVACIONES ANO ACTUAL/NUMERO DE OBSERVACIONES ANO ANTERIOR X 100	Variable 1: NUMERO DE OBSERVACIONES ANO ACTUAL Variable 2: NUMERO DE OBSERVACIONES ANO ANTERIOR	porcentaje	0%	10 SUPERVISIONES (100%)	estratégico	eficacia	PLIEGO DE OBSERVACIONES.	Programado				Programado	CUMPLIMIENTO EN LA EJECUCION DE LA OBRA AUDITADA (FISICA, EXPEDIENTES)	
Propósito	INCREMENTADA EN UN 25% DE LAS REVISIONES DE OBRA PUBLICA DEL MUNICIPIO DE AXTLA DE TERRAZAS.	PORCENTAJE DE AUDITORIAS A OBRA PUBLICA.	REVISION EXPEDIENTES ANO ACTUAL/REVISION EXPEDIENTES ANO ANTERIOR X 100	Variable 1: REVISION EXPEDIENTES ANO ACTUAL Variable 2: REVISION EXPEDIENTES ANO ANTERIOR	porcentaje	0%	10 EXPEDIENTES REVISADOS (100%)	estratégico	eficacia	AUDITORIAS	Programado				Programado	SUPERVISION DE OBRA PUBLICA		
Componentes	C1 EXPEDIENTES TECNICOS REVISADOS.	PORCENTAJE DE LOS EXPEDIENTES TECNICOS COMPLETOS Y REVISADOS	EL INDICADOR NOS PERMITE MONITOREAR EL PORCENTAJE DE LOS EXPEDIENTES	REVISION DE EXPEDIENTES TECNICOS REVISADOS ANO ACTUAL/REVISION DE EXPEDIENTES	Variable 1: REVISION DE EXPEDIENTES TECNICOS REVISADOS ANO ACTUAL	porcentaje	0%	10 EXPEDIENTES REVISADOS (100%)	gestión	eficacia	EXPEDIENTE DE REVISION DE EXPEDIENTES TECNICOS	Programado				Programado	ELABORACION DE EXPEDIENTES TECNICOS	



MATRICES DE INDICADORES PARA RESULTADOS (MIR)

			TECNICOS COMPLETOS Y REVISADOS	TES TECNICOS PROGRAMADOS DEL AÑO ANTERIOR PROGRAMADOS X 100	Variable 2: REVISION DE EXPEDIENTES TECNICOS PROGRAMADOS DEL AÑO ANTERIOR PROGR	Realizado				Realizado							
C2	SUFICIENTE COMBUSTIBLE PARA EL VEHICULO PROPORCIONADO.	PORCENTAJE DE LA GASOLINA AUTORIZADA POR MES PARA AUDITORIA DE OBRAS	MIDE EL PORCENTAJE DE LA GASOLINA AUTORIZADA POR MES PARA AUDITORIA DE OBRAS	COMBUSTIBLE OTORGADO / COMBUSTIBLE PROGRAMADO X 100	Variable 1: COMBUSTIBLE OTORGADO Variable 2: COMBUSTIBLE PROGRAMADO	porcentaje	0%	30,000.00 (100%)	gestión	economía	Recurso asignado	10%	10%	10%	70%	100%	RECURSO PARA EL COMBUSTIBLE
C3	TALLERES DE CAPACITACIONES DE LA ASE IMPARTIDOS	PORCENTAJE DE ASISTENCIA TALLER DE CAPACITACION	MIDE EL NUMERO DE PORCENTAJE DE ASISTENCIA TALLER DE CAPACITACION	TALLERES DE CAPACITACION ASISTIDOS / TALLERES INVITADOS X 100	Variable 1: TALLERES DE CAPACITACION ASISTIDOS Variable 2: TALLERES INVITADOS	porcentaje	0%	4 talleres 100%	estratégico	eficacia	LISTA DE ASISTENCIA	25%	25%	25%	25%	100%	QUE LA GENTE ASISTA A LA CAPACITACION
C4	CAPACITACIONES EN ETICA Y RESPONSABILIDADES SOCIALES A LOS SERVIDORES PUBLICOS IMPARTIDAS.	PORCENTAJE DE CAPACITACIONES A SERVIDORES PUBLICOS IMPARTIDAS.	MIDE EL NUMERO DE PORCENTAJE DE CAPACITACIONES A SERVIDORES PUBLICOS IMPARTIDAS	CAPACITACIONES A SERVIDORES PUBLICOS REALIZADAS / CAPACITACIONES DE SERVIDORES PUBLICOS	Variable 1: CAPACITACIONES A SERVIDORES PUBLICOS REALIZADAS Variable 2: CAPACITACIONES DE SERVIDORES	porcentaje	0%	1 plan (100%)	estratégico	eficacia	LISTA DE ASISTENCIA	100%	0	0	0	100%	QUE LA GENTE ASISTA A LA CAPACITACION

MATRICES DE INDICADORES PARA RESULTADOS (MIR)

			PROGRAMAS * 100	ES PUBLICOS PROGRAMADOS	Variable 1: PLAN DE AUDITORIA A OBRA PUBLICA AÑO ACTUAL Variable 2: PLAN DE AUDITORIA AÑO ANTERIOR X 100	Porcentaje	0%	100% (1 plan de auditoria)	estratégico	eficacia	CUMPLIMIENTO DE ACTIVIDADES	Programado				Programado						
C1A1	REALIZAR 1 PLAN DE AUDITORIAS PARA OBRA PUBLICA	PORCENTAJE DEL PLAN DE AUDITORIAS PARA LA OBRA PUBLICA ANUAL	MIDE EL PORCENTAJE DEL PLAN DE AUDITORIAS PARA LA OBRA PUBLICA ANUAL	PLAN DE AUDITORIA A OBRA PUBLICA AÑO ACTUAL / PLAN DE AUDITORIA AÑO ANTERIOR X 100	Variable 1: PLAN DE AUDITORIA A OBRA PUBLICA AÑO ACTUAL Variable 2: PLAN DE AUDITORIA AÑO ANTERIOR X 100	Porcentaje	0%	100% (1 plan de auditoria)	estratégico	eficacia	CUMPLIMIENTO DE ACTIVIDADES	100%	0	0	0	100%	100%	100%	SUPERVISION DE OBRA POR PARTE DEL PERSONAL			
C1A2	GIRAR 8 OFICIOS DE INICIO DE OBRA	PORCENTAJE DE OFICIOS QUE SE GIRA PARA DAR INICIO A LA AUDITORIA DE OBRA	MIDE EL PORCENTAJE DE OFICIOS QUE SE GIRA PARA DAR INICIO A LA AUDITORIA DE OBRA	OFICIOS GIRADOS PARA AUDITORIA DE OBRA AÑO ACTUAL / OFICIOS GIRADOS PARA AUDITORIA DE OBRA AÑO ANTERIOR X 100	Variable 1: OFICIOS GIRADOS PARA AUDITORIA DE OBRA AÑO ACTUAL Variable 2: OFICIOS GIRADOS PARA AUDITORIA DE OBRA AÑO ANTERIOR X 100	Porcentaje	0%	100% (8 oficios girados)	estratégico	eficacia	EXPEDIENTE OFICIOS ENVIADOS A OTROS DEPARTAMENTOS	25%	25%	25%	25%	100%	0%	50%	25%	25%	100%	SE EMITA EL OFICIO DE INICIO DE AUDITORIA
C1A3	REALIZAR 1 PRESUPUESTO DE CONTRALORIA INTERNA	PORCENTAJE DEL PRESUPUESTO DESIGNADO PARA CONTRALORIA INTERNA	MIDE EL PORCENTAJE DEL PRESUPUESTO DESIGNADO PARA CONTRALORIA INTERNA	PRESUPUESTO DE CONTRALORIA AÑO ACTUAL / PRESUPUESTO DE CONTRALORIA AÑO ANTERIOR X 100	Variable 1: PRESUPUESTO DE CONTRALORIA AÑO ACTUAL Variable 2: PRESUPUESTO DE CONTRALORIA AÑO ANTERIOR X 100	Porcentaje	0%	100% (realizar 1 presupuesto)	estratégico	eficacia	ACTA DE CONSEJO DE DESARROLLO SOCIAL	0	0	0	100%	100%	0	0	0	100%	100%	LA APROBACION DEL RECURSO
C1A4	GIRAR 18 MEMORANDUM	PORCENTAJE DE MEMORANDUMS GIRADOS PARA	EL INDICADOR	MEMORANDUM SOLICITUD	Variable 1: MEMORANDUM	Porcentaje	0%	100% (Girar 18)	estratégico	eficacia	EXPEDIENTE DE MEMORAN	10%	40%	25%	25%	100%	100%	100%	100%	100%	SOLICITUDES APROBADAS	

MATRICES DE INDICADORES PARA RESULTADOS (MIR)

DE SOLICITUD COMBUSTIBLE	SOLICITAR COMBUSTIBLE	PERMITE MEDIR EL NUMERO DE PORCENTAJE DE MEMORANDUMS GIRADOS PARA SOLICITAR COMBUSTIBLE.	DE COMBUSTIBLE ANO ACTUAL MEMORANDUM SOLICITUD DE COMBUSTIBLE PROGRAMADO X 100	SOLICITUD DE COMBUSTIBLE ANO ACTUAL	Porcentaje		oficios de solicitud combustible)		DUMS ENVIADOS	Realizado				Realizado	
										20%	30%	25%	25%	100%	
C2A1 RECIBIR INVITACIONES A CURSOS	4 PORCENTAJE DE INVITACIONES PARA ACUDIR A CURSOS	EL INDICADOR NOS PERMITE MEDIR EL NUMERO DE PORCENTAJE DE INVITACIONES PARA ACUDIR A CURSOS.	INVITACIONES A CURSOS DE CAPACITACION ANO ACTUALN VITACIONES A CAPACITACIONES ANO ANTERIOR X 100	Variable 1: INVITACIONES A CURSOS DE CAPACITACION ANO ACTUAL Variable 2: INVITACIONES A CAPACITACIONES ANO ANTERIOR	Porcentaje	0%	100% (4 invitaciones a cursos)	estratégico	eficacia	EXPEDIENTE OFICIOS RECIBIDOS DEPENDENCIAS ESTATALES Y FEDERALES	Programado				Programado
											25%	25%	25%	25%	100%
											Realizado				Realizado
											50%	0	0	50%	100%
C2A2 GIRAR SOLICITUDES DE VIATICOS PARA ASISTENCIA DE CURSO	18 PORCENTAJE DE LAS SOLICITUDES DE VIATICOS PARA ASISTIR A LOS CURSOS.	EL INDICADOR NOS PERMITE MEDIR EL NUMERO DE PORCENTAJE DE LAS SOLICITUDES DE VIATICOS PARA ASISTIR A LOS CURSOS	MEMORANDUM SOLICITUD DE VIATICOS ANO ACTUAL MEMORANDUM SOLICITUD DE VIATICOS ANO ANTERIOR X 100	Variable 1: MEMORANDUM SOLICITUD DE VIATICOS ANO ACTUAL Variable 2: MEMORANDUM SOLICITUD DE VIATICOS ANO ANTERIOR	Porcentaje	0%	100% (GIRAR 18 SOLICITUDES DE VIATICOS PARA ASISTENCIA DE CURSO)	estratégico	eficacia	EXPEDIENTE DE MEMORANDUMS ENVIADOS	Programado				Programado
											10%	40%	25%	25%	100%
											Realizado				Realizado
											20%	30%	25%	25%	100%
C3A1... REALIZAR	2 PORCENTAJE DE INVITACIONES	EL INDICADO	INVITACIONES PARA	Variable 1: INVITACIONES PARA	porcentaje	0%	100% (2	estratégico	eficacia	INVENTARIO DE	Programado				Programado
											50%	50%	0	0	100%

MATRICES DE INDICADORES PARA RESULTADOS (MIR)

INVITACIONES PARA LA CAPACITACION A SERVIDORES PUBLICOS.	PARA LA CAPACITACION A SERVIDORES PUBLICOS REALIZADAS	R NOS PERMITE MEDIR EL NUMERO DE PORCENTAJE DE LAS INVITACIONES PARA LA CAPACITACION A SERVIDORES PUBLICOS.	LA CAPACITACION A SERVIDORES PUBLICOS REALIZADOS	NES PARA LA CAPACITACION A SERVIDORES PUBLICOS PROGRAMADOS * 100	Porcentaje		CAPACITACIONES)		ARCHIVO DEL DEPARTAMENTO.	Realizado				Realizado	SUFICIENTE PERSONAL Y MATERIAL.
										50%	50%	0	0	100%	

MATRICES DE INDICADORES PARA RESULTADOS (MIR)

Programa presupuestario: Electrificación.										Clave presupuestaria: 06000-21E		Importe: \$ 0					
Eje del Plan Municipal de Desarrollo al cual contribuye el programa: Eje rector 1. Bienestar para Axtla de Terrazas.					Vertiente al cual contribuye el programa: Electrificación.					Línea de acción o estrategia al cual contribuye el programa: Contribuir a disminuir el índice del rezago social							
Resumen narrativo /objetivo		Indicadores								Medios de Verificación		% Avance trimestral acumulado				Cumplimiento final (todo el año)	Supuesto
		Nombre	Descripción	Fórmula	Variables	Unidad de medida	Línea base	Meta (anual)	Tipo de indicador			Dimensión	1o	2o	3o	4o	
Fin	CONTRIBUIR A LA DISMINUCIÓN DEL ÍNDICE DEL REZAGO SOCIAL MEDIANTE UNA BUENA ELECTRIFICACIÓN	TASA DE VARIACIÓN DEL ÍNDICE DE REZAGO SOCIAL.	EL INDICADOR NOS PERMITE MONITOREAR LA DISMINUCIÓN DEL REZAGO SOCIAL.	INDICE DE REZAGO SOCIAL 2021/ INDICE DE REZAGO SOCIAL 2020-1 X 100	Variable 1: INDICE DE REZAGO SOCIAL 2022	TASA	AÑO BASE 2020=1.86 %	DISMINUIR UN 3 %	ESTRATEGICO	EFICACIA	CONEVAL LIGA DE CONEVAL	Programado				Programado	PUBLICACION DE LA INFORMACION ACTUALIZADA.
					0							0	0	3%	3%		
Propósito	VIVIENDAS DE ENERGIA ELECTRICA INCREMENTADA EN UN 3% EN LAS LOCALIDADES DEL MUNICIPIO DE AXTLA DE TERRAZAS, S.L.P.	PORCENTAJE DE VIVIENDAS SIN ELECTRICIDAD	EL INDICADOR NOS PERMITE MONITOREAR LA MEJORIA EN LA CALIDAD LAS R.D.E.Y EQUIPAMIENTO DE PLANTAS SOLARES EN UN 1% EN AXTLA DE TERRAZAS	VIVIENDAS CUENTAN CON ENERGIA ELECTRICA	Variable 1: VIVIENDAS CUENTAN CON ENERGIA ELECTRICA	PORCENTAJE	0	100%	ESTRATEGICO	EFICACIA	CONEVAL LIGA DE CONEVAL	Programado				Programado	AUSENCIA DE DESASTRES NATURALES
					0							0	0	3%	3%		
Componentes	C1 L.D.E. EN EL MUNICIPIO DE AXTLA DE TERRAZAS CONSTRUIDAS	PORCENTAJE DE CONSTRUCCION DE LINEAS DE DISTRIBUCION ELECTRICA DEL MUNICIPIO	EL INDICADOR NOS PERMITE MONITOREAR LAS LINEAS DE	TOTAL DE LINEAS CONSTRUIDAS/TOTAL DE LOC. SIN L.D.E.	Variable 1: TOTAL DE LINEAS CONSTRUIDAS	PORCENTAJE	0	100% (4 L.D.E CONSTRUIDAS)	ESTRATEGICO	EFICACIA	PADRON DE COMUNIDADES CON SERVICIO DE LUZ ELECTRICA	Programado				Programado	PROVISION DE OTROS SERVICIOS BASICOS, PROPORCIONADOS POR LOS GOBIERNOS LOCALES
					0							0	0%	0%	0%		

MATRICES DE INDICADORES PARA RESULTADOS (MIR)

C2	R.D.E. DEL MUNICIPIO DE AXTLA DE TERRAZAS CONSTRUIDAS	PORCENTAJE DE CONSTRUCCION DE REDES DE DISTRIBUCION ELEC	EL INDICADOR NOS PERMITE MONITOREAR INCREMENTO EN LAS R.D.E. DEL MUNICIPIO DE AXTLA DE TERRAZAS DE ACUERDO A LA PROGRAMACION INICIAL	TOTAL DE REDES CONSTRUIDAS/TOTAL DE LOC. SIN R.D.E X100	Variable 1: TOTAL REDES CONSTRUIDAS	PORCENTAJE	0	100% (4 REDES DE DISTRIBUCION CONSTRUIDAS)	ESTRATEGICO	EFICACIA	EXPEDIENTES TECNICOS DE CONSTRUCCION DE LINEAS DE DISTRIBUCION ELECTRICAS	Programado				Programado	ESTABILIDAD SOCIAL, MEJOR CALIDAD DE VIDA
					0							0	50%	50%	100%		
C3	DOTACION DE PANELES SOLARES PARA LAS COMUNIDADES MAS ALEJADA ENTREGADOS	PORCENTAJE DE EQUIPAMIENTO DE PANELES SOLARES EN EL MUNICIPIO.	EL INDICADOR NOS PERMITE MONITOREAR DOTACION DE PANELES SOLARES PARA LAS COMUNIDADES MAS ALEJ	TOTAL DE POBLACION ATENDIDA/TOTAL DE POBLACION SIN PLANTAS SOLARES X100	Variable 1: TOTAL DE POBLACION ATENDIDA	PORCENTAJE	0	100% (ENTREGAR 10 PANELES SOLARES)	ESTRATEGICO	EFICACIA	EXPEDIENTES TECNICOS DE REDES DE DISTRIBUCION	Programado				Programado	ESTABILIDAD SOCIAL, MEJOR CALIDAD DE VIDA
					25%							25%	25%	25%	100%		
Actividades	C1A1 PLANEAR Y EJECUTAR EN TIEMPO Y FORMA 100 CUESTIONARIOS DE INFORMACION SOCIOECONOMICA	PORCENTAJE DE CUESTIONARIOS DE INFORMACION SOCIOECONOMICA LEVANTADOS	EL INDICADOR NOS PERMITE MONITOREAR LA PLANEACION Y EJECUCIO	TOTAL DE CUESTIONARIOS DE INFORMACION SOCIOECONOMICA LEVANTADOS/TOTAL	Variable 1: TOTAL DE CUESTIONARIOS DE INFORMACION SOCIOECONOMICA	PORCENTAJE	0	100% (100 CUESTIONARIOS DE INFORMACION)	ESTRATEGICO	EFICACIA	LISTA DE BENEFICIARIOS, DOCUMENTACION REQUERIDA AL BENEFICIARIO,	Programado				Programado	ESTABILIDAD SOCIAL, MEJOR CALIDAD DE VIDA
					25%							25%	25%	25%	100%		

MATRICES DE INDICADORES PARA RESULTADOS (MIR)

		EN TIEMPO Y FORMA DE LAS OBRAS	DE CUESTIONARIOS DE INFORMACION SOCIOECONOMICA PROGRAMADAS.	LEVANTADOS							EXPEDIENTES TECNICOS DE ENTREGA	Realizado				Realiza	
												0%	0%	0%	0%	0%	
C1A2 REALIZAR 6 APERTURAS DE ACCESOS A LAS MUNUNIDADES	PORCENTAJE DE EXPEDIENTES TECNICOS REALIZADOS	NOS PERMITE UNA CORRECTA INTEGRACION DEL EXPEDIENTE TECNICO POR PARTE DEL PERSONAL RESPONSABLE.	TOTAL DE EXPEDIENTES TECNICOS TERMINADOS/ EXPEDIENTES TECNICOS PROGRAMADOS.	Variable 1: TOTAL DE EXPEDIENTES TECNICOS TERMINADOS Variable 2: EXPEDIENTES TECNICOS PROGRAMADOS.	PORCENTAJE	0	100% (REALIZAR 6 APERTURAS DE ACCESOS A LAS LOCALIDADES)	GESTION	EFICACIA	EXPEDIENTE TECNICO.	Programado	Programado	Programado	Programado	100%	AUSENCIA DE DESASTRES NATURALES	
C2A1 GESTIONAR 3 CONVENIOS	PORCENTAJE DE GESTION DE CONVENIOS	EL INDICADOR NOS PERMITE CONTAR CON UNA BUENA ORGANIZACION	CONVENIOS PROGRAMADOS/CONVENIOS LOGRADOS X100	Variable 1: CONVENIOS PROGRAMADOS Variable 2: CONVENIOS LOGRADOS X100	PORCENTAJE	0	100% (GESTIONAR 3 CONVENIOS)	GESTION	EFICACIA	PADRON DE LEVANTAMIENTO DE CUESTIONARIOS SOCIOECONOMICOS	Programado	Programado	Programado	Programado	100%	SOLICITANTES CUMPLAN CON EL PERFL SOLICITADO.	
C2A2 ELABORAR 1 PROYECTO	PORCENTAJE DE PROYECTO ELABORADO	EL INDICADOR NOS	TOTAL DE PROYECTOS	Variable 1: TOTAL DE PROYECTOS	PORCENTAJE	0				PADRON DE EXPEDIENTES	Programado	Programado	Programado	Programado	100%	EXISTA UNA CORRECTA INTEGRACION	

MATRICES DE INDICADORES PARA RESULTADOS (MIR)

		PERMITE CONTAR CON UNA BUENA ORGANIZACION	PROGRAMADOS/ TOTAL DE PROYECTOS REALIZADOS X100	OS REALIZADOS	PORCENTAJE	0	100% (ELABORAR 1 PROYECTO)	GESTION	EFICACIA	TES TECNICOS TERMINADOS.	Realizado				Realizado	DEL EXPEDIENTE TECNICO POR PARTE DEL PERSONAL RESPONSABLE
											0	0%	0	0	0%	
C3A1 ELABORAR 1 PLAN DE TRABAJO	PORCENTAJE DE ELABORACION DE PLAN DE TRABAJO	EL INDICADOR NOS PERMITE CONTAR CON UNA BUENA ORGANIZACION	PLAN DE TRABAJO ELABORADO/ PLAN PROGRAMADO A ELABORAR *100	Variable 1: PLAN DE TRABAJO ELABORADO Variable 2: PLAN PROGRAMADO A ELABORAR *100	PORCENTAJE	0	100% (1 PLAN DE TRABAJOS)	GESTION	EFICACIA	REUNIONES CON LAS DEPENDENCIAS GUBERNAMENTALES	Programado	Programado	Programado	Programado	100%	RECORTE DE PRESUPUESTO, APERTURA PROGRAMATICA

Se pueden agregar o eliminar el número de filas necesario con el propósito de adaptar el formato al programa.

Este formato solo considera los elementos básicos para el seguimiento y la evaluación de los programas presupuestarios, su elaboración deberá contar con el sustento metodológico conforme a lo dispuesto en los Lineamientos para la construcción y diseño de indicadores de desempeño mediante la Metodología del Marco Lógico del Consejo Nacional de Amonización Contable (CONAC)



MATRICES DE INDICADORES PARA RESULTADOS (MIR)

Programa presupuestario: Caminos Rurales y Caminos Saca Cosechas						Clave presupuestaria: 07000-21E				Importe: \$12'752,460.61							
Eje del Plan Municipal de Desarrollo al cual contribuye el programa: Eje rector III. Economía sustentable para Axtla de Terrazas.						Vertiente al cual contribuye el programa: Caminos y Carreteras.				Línea de acción o estrategia al cual contribuye el programa: Contribuye a mejorar el índice de producción económica.							
Resumen narrativo /objetivo		Indicadores										% Avance trimestral acumulado				Cumplimiento final (todo el año)	Supuesto
		Nombre	Descripción	Fórmula	Variables	Unidad de medida	Línea base	Meta (anual)	Tipo de indicador	Dimensión	Medios de Verificación	1o	2o	3o	4o	Año 2022	
Fin	CONTRIBUIR AL ALTO ÍNDICE DE PRODUCCIÓN ECONÓMICA EN LAS LOCALIDADES MEDIANTE BUENOS CAMINOS.	PORCENTAJE DE LOCALIDADES ECONÓMICAMENTE ACTIVAS	INDICADOR NOS PERMITE MONITOREAR EL INCREMENTO DE LA PRODUCCIÓN DE LAS LOCALIDADES EN SU ECONOMÍA	PRODUCCIÓN BRUTA TOTAL 2020/PRODUCCIÓN BRUTA TOTAL 2019 X100 (INEGI)	Variable 1: PRODUCCIÓN BRUTA TOTAL 2020 Variable 2: PRODUCCIÓN BRUTA TOTAL 2019 X100 (INEGI)	TASA	18.49%	INCREMENTAR UN 3%	ESTRATÉGICO	EFICIENCIA	SOLICITANTES CUMPLAN CON EL PERFIL SOLICITADO	Programado				Programado	PUBLICACIÓN DE INFORMACIÓN ACTUALIZADA
												0	0	0	3%	3%	
Propósito	CAMINOS EFICIENTES, RECALZADOS, MEJORADOS Y REHABILITADOS UN 10% EN EL MUNICIPIO AXTLA DE TERRAZAS.	PORCENTAJE DE LOCALIDADES CON CAMINOS RECALZADOS	EL INDICADOR NOS PERMITE MONITOREAR LA MEMORIA EN LA SUFICIENCIA DE CAMINOS RURALES Y CAMINOS SACA COSECHAS	TOTAL DE LOCALIDADES CON CAMINOS RECALZADOS S/LOCALIDADES CON CAMINO A RECALZAR *100	Variable 1: TOTAL DE LOCALIDADES CON CAMINOS RECALZADOS Variable 2: LOCALIDADES CON CAMINO A RECALZAR *100	PORCENTAJE	0	100% (REALIZAR 3 CAMINOS)	ESTRATÉGICO	EFICIENCIA	EXISTA UNA CORRECTA INTEGRACIÓN DEL EXPEDIENTE TÉCNICO POR PARTE DEL PERSONAL RESPONSABLE	Programado				Programado	CONDICIONES CLIMÁTICAS ESTABLES
												0	50%	0	50%	100%	
Componentes	C1 SUFICIENCIA DE KILOMETROS CONSTRUIDOS Y REHABILITADOS	PORCENTAJE DE KILOMETROS CONSTRUIDOS	EL INDICADOR NOS PERMITE MONITOREAR LA DEMANDA DE KILOMETROS POR INCREMENTO DE LA POBLACION	TOTAL DE KILOMETROS CONSTRUIDOS/TOTAL DE KILOMETROS PROGRAMADOS A CONSTRUIR X100	Variable 1: TOTAL DE KILOMETROS CONSTRUIDOS Variable 2: TOTAL DE KILOMETROS PROGRAMADOS A CONSTRUIR X100	PORCENTAJE	0	100% (8 KILOMETROS CONSTRUIDOS)	ESTRATÉGICO	EFICIENCIA	RECORTE DE PRESUPUESTO, APERTURA PROGRAMÁTICA	Programado				Programado	CONDICIONES CLIMÁTICAS ESTABLES-ESTABILIDAD SOCIAL
												25%	25%	25%	25%	100%	

MATRICES DE INDICADORES PARA RESULTADOS (MIR)

Componentes	C2 DEMANDA DE KILOMETROS POR INCREMENTO DE LA POBLACION ATENDIDOS	PORCENTAJE DE DEMANDA DE KILOMETROS POR INCREMENTO DE LA POBLACION ATENDIDOS	INDICADOR NOS PERMITE MONITOREAR LA DEMANDA DE KILOMETROS POR INCREMENTO DE LA POBLACION	SOLICITUDES ATENDIDAS/SOLICITUDES RECIBIDAS X100	Variable 1: SOLICITUDES ATENDIDAS Variable 2: SOLICITUDES RECIBIDAS X 100	PORCENTAJE	0	100% (20 SOLICITUDES ATENDIDAS)	GESTIÓN	EFICACIA	ENTREGA DE OFICIOS EN TIEMPO Y FORMA.	Programado				Programado	PRESUPUESTO AUTORIZADO, APERTURA PROGRAMÁTICA
												50%	0	25%	25%	100%	
Componentes	C3 MAYOR DURABILIDAD DE LOS CAMINOS GARANTIZADOS	PORCENTAJE DE DURABILIDAD DE LOS CAMINOS	EL INDICADOR NOS PERMITE MONITOREAR PORCENTAJE DE DURABILIDAD DE LOS CAMINOS	CARRETERAS CON GARANTÍA VIGENTE/CARRETERAS SIN GARANTÍA VIGENTE X100	Variable 1: CARRETERAS CON GARANTÍA VIGENTE Variable 2: CARRETERAS SIN GARANTÍA VIGENTE X100	PORCENTAJE	0	100% (7 GARANTÍAS VIGENTES)	GESTIÓN	EFICACIA	ENTREGA DE MINUTOS EN TIEMPO Y FORMA-INCUMPLIMIENTOS CLIMATOLÓGICOS	Programado				Programado	SIN DETERIORO ANTES DEL TIEMPO DE GARANTÍA
												0	0	50%	50%	100%	
Actividades	C1A1 PROMOVER LICITACIONES	PORCENTAJE DE PROMOCION LICITACIONES	EL INDICADOR NOS PERMITE MONITOREAR LA PLANIFICACIÓN Y EJECUCIÓN EN TIEMPO Y FORMA DE LAS OBRAS	LICITACIONES PROMOVIDAS/SOLICITACIONES PROGRAMADAS X100	Variable 1: LICITACIONES PROMOVIDAS Variable 2: LICITACIONES PROGRAMADAS	PORCENTAJE	0	100% (7 LICITACIONES PROMOVIDAS)	GESTIÓN	EFICACIA	SOLICITANTES CUMPLAN CON EL PERFIL SOLICITADO	Programado				Programado	SOLICITANTES CUMPLAN CON EL PERFIL SOLICITADO
												0	0	50%	50%	100%	

MATRICES DE INDICADORES PARA RESULTADOS (MIR)

Código	Descripción	Indicador	Unidad de medida	Fórmula	Variable	Valor	Meta	Tipo de indicador	Dimensión	Medios de Verificación	Programado				Observaciones		
											0	50%	100%	100%			
C1A2	EJECUTAR EN TIEMPO Y FORMA 5 OBRAS	FORC ENTAVE DE OBRAS TERMINADAS EN TIEMPO Y FORMA	DE	EL INDICADOR NOS PERMITE MONITOREAR LA EJECUCION EN TIEMPO Y FORMA DE LAS OBRAS	TOTAL DE OBRAS TERMINADAS EN TIEMPO Y FORMA	Variable 1: TOTAL DE OBRAS TERMINADAS EN TIEMPO Y FORMA	0	100% (5 OBRAS EJECUTADAS)	GESTION	EFICACIA	EXISTA UNA CORRECTA INTEGRACION DEL EXPEDIENTE TECNICO POR PARTE DEL PERSONAL RESPONSABLE	0	50%	0	50%	100%	EXISTA UNA CORRECTA INTEGRACION DEL EXPEDIENTE TECNICO POR PARTE DEL PERSONAL RESPONSABLE
C2A1	GESTIONAR 5 COMVENIOS RECURSOS	FORC ENTAVE DE COMVENIOS LOGRADOS	DE	EL INDICADOR NOS PERMITE MONITOREAR LA PLANIFICION Y EJECUCION EN TIEMPO Y FORMA DE LAS OBRAS	COMVENIOS LOGRADOS/ COMVENIOS PROGRAMADOS X100	Variable 1: COMVENIOS LOGRADOS	0	100% (5 CONV ENIOS REALIZADOS)	GESTION	EFICACIA	REPORTE DE PRESUPUESTO APERTURA PROGRAMATICA	25%	25%	25%	25%	100%	PRESUPUESTO, APERTURA PROGRAMATICA
C3A1	IMPLEMENTAR 7 DRENAJE FLUVAL	FORC ENTAVE DE DRENAJE FLUVAL TERMINADOS	DE	EL INDICADOR NOS PERMITE MONITOREAR LA PLANIFICION Y EJECUCION EN TIEMPO Y FORMA DE LAS OBRAS	TOTAL DE DRENAJE FLUVAL TERMINADOS DE DRENAJE FLUVAL PROGRAMADOS X 100	Variable 1: TOTAL DE DRENAJE FLUVAL TERMINADOS DE DRENAJE FLUVAL PROGRAMADOS X 100	0	100% (IMPL EMEN TAR 7 DREN AJES PLUVAL)	GESTION	EFICACIA	REPORTE DE PRESUPUESTO APERTURA PROGRAMATICA	25%	25%	25%	25%	100%	PRESUPUESTO- APERTURA PROGRAMATICA
C3A2	REALIZAR 7 CONVOCATORIAS PARA EL CONTROL DE CALIDAD	FORC ENTAVE DE CONVOCATORIAS REALIZADAS	DE	EL INDICADOR NOS PERMITE MONITOREAR EL CONTROLE S DE CALIDAD ESTRUCTICOS	NUMERO DE CONVOCATORIAS REALIZADAS / TOTAL DE CONVOCATORIAS A PROGRAMADAS X 100	Variable 1: NUMERO DE CONVOCATORIAS REALIZADAS	0	100% (7 CONVOCATORIAS PARA EL CONTR OL DE CALIDAD REALIZADAS)	GESTION	EFICACIA	ENTREGA DE OFICIOS EN TIEMPO Y FORMA	0	50%	0	50%	100%	ENTREGA DE OFICIOS EN TIEMPO Y FORMA
C3A3	REALIZAR 10 SUPERVISIONES PERIODICAS	FORC ENTAVE DE SUPERVISIONES PERIODICAS	DE	EL INDICADOR NOS PERMITE MONITOREAR LAS SUPERVISIONES PERIODICAS	SUPERVISIONES REALIZADAS / SUPERVISIONES PROGRAMADAS X 100	Variable 1: SUPERVISIONES REALIZADAS	0	100% (10 SUPERVISIONES)	GESTION	EFICACIA	ENTREGA DE MINUTAS EN TIEMPO Y FORMA- INCLIMENICUS	0	50%	0	50%	100%	ENTREGA DE MINUTAS EN TIEMPO Y FORMA- INCLIMENICUS

MATRICES DE INDICADORES PARA RESULTADOS (MIR)

Código	Descripción	Indicador	Unidad de medida	Fórmula	Variable	Valor	Meta	Tipo de indicador	Dimensión	Medios de Verificación	Realizado				Observaciones	
											0	50%	50%	100%		
											0	0	50%	50%	100%	CLIMATOLOGICAS

Programa presupuestario: Vivienda.										Clave presupuestaria: 02000-21 E				Importe : \$ 499,500.00			
Eje del Plan Municipal de Desarrollo al cual contribuye el programa: Eje Rector I. Bienestar para Axtla de Terrazas.					Vertiente al cual contribuye el programa: Vivienda					Línea de acción o estrategia al cual contribuye el programa: Contribuir a disminuir el índice de rezago social.							
Resumen narrativo /objetivo	Indicadores									Medios de Verificación	% Avances trimestral acumulado				Cumplimiento final (todo el año)	Supuesto	
	Nombre	Descripción	Fórmula	Variables	Unidad de medida	Línea base	Meta (anual)	Tipo de indicador	Dimensión		1o	2o	3o	4o			Año 2020
Fin	Contribuir a disminuir el índice de rezago social.	TASA DE VARIACION DEL INDICE DE REZAGO SOCIAL	EL INDICADOR NOS PERMITE MONITOREAR LA DISMINUCION DEL REZAGO SOCIAL	INDICE DE REZAGO SOCIAL 2020/ INDICE DE REZAGO SOCIAL 2015-1 X 100	Variable 1: INDICE DE REZAGO SOCIAL 2020	TASA	ANO BASE 2015	DISMINUIR EL 1% DE REZAGO SOCIAL	ESTRATEGICO	EFICACIA	CONSEJERIA DE CONSEJERIA	Programado				Programado	PRECIPITACIONES PLUVIALES Y REBLANDEIMIENTO DE SUELO QUE PERJUDICAN A LA VIVIENDA
				0	0							0	1%	1%			
Propósito	LA POBLACION CON AL MENOS UNA CARENCIA SOCIAL DEL MUNICIPIO DE AXTLA DE TERRAZAS INCREMENTA LA	PORCENTAJE DE LA POBLACION CON AL MENOS UNA CARENCIA SOCIAL ATENDIDA EN EL MEJORAMIENTO	EL INDICADOR NOS PERMITE MONITOREAR LA MEJORIA EN LA	POBLACION QUE EL PROGRAMA ATENDE / POBLACION CON AL MENOS UNA CARENCIA SOCIAL *100	Variable 1: POBLACION QUE EL PROGRAMA ATENDE	PORCENTAJE	0%	DISMINUIR 1.39%	ESTRATEGICO	EFICACIA	PADRON DE BENEFICIARIOS POR PROYECTO DE VIVIENDA.	Programado				Programado	SUMINISTRO DE OTROS SERVICIOS BASICOS, PROPORCIONADOS POR LOS GOBIERNOS LOCALES.
				0	0							0	1.39%	1.39%			

MATRICES DE INDICADORES PARA RESULTADOS (MIR)

Componentes	C1 VIVIENDAS COMPLETAS Y CUARTOS DORMITORIOS ENTREGADOS	PORCENTAJE DE CUARTOS DORMITORIOS ENTREGADOS	EL INDICADOR NOS PERMITE MONITOREAR LA ENTREGA DE CUARTOS DORMITORIOS ENTREGADOS DE ACUERDO A LA PROGRAMACION INICIAL	TOTAL DE CUARTOS DORMITORIOS ENTREGADOS/TOTAL DE CUARTOS DORMITORIOS PROGRAMADOS *100	Variable 1: TOTAL DE CUARTOS DORMITORIOS ENTREGADOS	Variable 2: TOTAL DE CUARTOS DORMITORIOS PROGRAMADOS *100	PORCENTAJE	0%	100%	GESTION	EFICIENCIA	EXPEDIENTES TECNICOS DE CONSTRUCCION DE CUARTOS DORMITORIO	Realizado				Realizado
													0	0	0	1.39%	1.39%
C2 MEJORAMIENTO DE VIVIENDA MURO FIRME PISO FIRME LOSA DE CONCRETO, TECHO DE LAMINA DE SUMINISTRO DE MATERIAL PARA VIVIENDA ECOLOGICA SUFICIENTE ENTREGADO	PORCENTAJE DE CONSTRUCCION DE MUROS FIRMES ENTREGADOS	EL INDICADOR NOS PERMITE MONITOREAR LA ENTREGA DE MUROS FIRMES DE ACUERDO A LA PROGRAMACION INICIAL	TOTAL DE MUROS FIRMES ENTREGADOS/TOTAL DE MUROS FIRMES PROGRAMADOS *100	Variable 1: TOTAL DE MUROS FIRMES ENTREGADOS	Variable 2: TOTAL DE MUROS FIRMES PROGRAMADOS *100.	PORCENTAJE	0%	100%	GESTION	EFICIENCIA	EXPEDIENTES TECNICOS DE CONSTRUCCION DE MUROS FIRMES	Programado				Programado	
												25%	25%	25%	25%	100%	
C2 MEJORAMIENTO DE VIVIENDA MURO FIRME PISO FIRME LOSA DE CONCRETO, TECHO DE LAMINA DE SUMINISTRO DE MATERIAL PARA VIVIENDA ECOLOGICA SUFICIENTE ENTREGADO	PORCENTAJE DE CONSTRUCCION	EL INDICADOR NOS PERMITE MONITOREAR LA ENTREGA DE MUROS FIRMES DE ACUERDO A LA PROGRAMACION INICIAL	TOTAL DE MUROS FIRMES ENTREGADOS/TOTAL DE MUROS FIRMES PROGRAMADOS *100	Variable 1: TOTAL DE MUROS FIRMES ENTREGADOS	Variable 2: TOTAL DE MUROS FIRMES PROGRAMADOS *100.	PORCENTAJE	0%	100%	GESTION	EFICIENCIA	EXPEDIENTES TECNICOS DE CONSTRUCCION DE MUROS FIRMES	Realizado				Realizado	
												0	0	0	0	0%	
C2 MEJORAMIENTO DE VIVIENDA MURO FIRME PISO FIRME LOSA DE CONCRETO, TECHO DE LAMINA DE SUMINISTRO DE MATERIAL PARA VIVIENDA ECOLOGICA SUFICIENTE ENTREGADO	PORCENTAJE DE CONSTRUCCION	EL INDICADOR NOS PERMITE MONITOREAR LA ENTREGA DE MUROS FIRMES DE ACUERDO A LA PROGRAMACION INICIAL	TOTAL DE MUROS FIRMES ENTREGADOS/TOTAL DE MUROS FIRMES PROGRAMADOS *100	Variable 1: TOTAL DE MUROS FIRMES ENTREGADOS	Variable 2: TOTAL DE MUROS FIRMES PROGRAMADOS *100.	PORCENTAJE	0%	100%	GESTION	EFICIENCIA	EXPEDIENTES TECNICOS DE CONSTRUCCION DE MUROS FIRMES	Programado				Programado	
												25%	25%	25%	25%	100%	

MATRICES DE INDICADORES PARA RESULTADOS (MIR)

Componentes	DE PISO FIRME ENTREGADOS.	PERMITE MONITOREAR LA ENTREGA DE PISOS FIRMES ENTREGADOS DE ACUERDO A LA PROGRAMACION INICIAL.	PISO FIRME ENTREGADOS/TOTAL DE PISOS FIRMES ENTREGADOS	ION DE PISO FIRME ENTREGADOS	Variable 1: TOTAL DE CONSTRUCCIONES DE PISO FIRME ENTREGADAS	Variable 2: TOTAL DE CONSTRUCCIONES DE PISO FIRME PROGRAMADOS *100.	PORCENTAJE	0%	100%	GESTION	EFICIENCIA	EXPEDIENTES TECNICOS DE CONSTRUCCION DE PISO FIRME	Realizado				Realizado
													0	0	0	0	0%
C3 MEJORAMIENTO DE VIVIENDA MURO FIRME PISO FIRME LOSA DE CONCRETO, TECHO DE LAMINA DE SUMINISTRO DE MATERIAL PARA VIVIENDA ECOLOGICA SUFICIENTE ENTREGADO	PORCENTAJE DE CONSTRUCCION DE LOSAS DE CONCRETO ENTREGADAS	EL INDICADOR NOS PERMITE MONITOREAR LA ENTREGA DE LOSAS DE CONCRETO DE ACUERDO A LA PROGRAMACION INICIAL	TOTAL DE LOSAS DE CONCRETO ENTREGADAS/TOTAL DE LOSAS DE CONCRETO PROGRAMADAS *100.	Variable 1: TOTAL DE CONSTRUCCION DE LOSAS DE CONCRETO ENTREGADAS	Variable 2: TOTAL DE LOSAS DE CONCRETO PROGRAMADAS *100.	PORCENTAJE	0%	100%	GESTION	EFICIENCIA	EXPEDIENTES TECNICOS DE CONSTRUCCION DE LOSAS DE CONCRETO.	Programado				Programado	
												25%	25%	25%	25%	100%	
C3 MEJORAMIENTO DE VIVIENDA MURO FIRME PISO FIRME LOSA DE CONCRETO, TECHO DE LAMINA DE SUMINISTRO DE MATERIAL PARA VIVIENDA ECOLOGICA SUFICIENTE ENTREGADO	PORCENTAJE DE CONSTRUCCION DE LOSAS DE CONCRETO ENTREGADAS	EL INDICADOR NOS PERMITE MONITOREAR LA ENTREGA DE LOSAS DE CONCRETO DE ACUERDO A LA PROGRAMACION INICIAL	TOTAL DE LOSAS DE CONCRETO ENTREGADAS/TOTAL DE LOSAS DE CONCRETO PROGRAMADAS *100.	Variable 1: TOTAL DE CONSTRUCCION DE LOSAS DE CONCRETO ENTREGADAS	Variable 2: TOTAL DE LOSAS DE CONCRETO PROGRAMADAS *100.	PORCENTAJE	0%	100%	GESTION	EFICACIA	EXPEDIENTES TECNICOS DE TECHOS DE LAMINA.	Realizado				Realizado	
												25%	25%	25%	25%	100%	

MATRICES DE INDICADORES PARA RESULTADOS (MIR)

		ENTREGA DE TECHOS CON LAMINA DE ACUERDO A LA PROGRAMACION INICIAL.	TECHOS CON LAMINA PROGRAMADOS *100	Variable 2: TOTAL DE TECHOS CON LAMINA PROGRAMADOS *100	PORCENTAJE						0	0	0	0	0	
		EL INDICADOR NOS PERMITE MONITOREAR LA ENTREGA DE SUMINISTROS DE LOTES DE MATERIAL ENTREGADOS DE ACUERDO A LA PROGRAMACION INICIAL.	TOTAL DE SUMINISTROS DE LOTES DE MATERIAL ENTREGADOS / TOTAL DE SUMINISTROS DE LOTES DE MATERIAL PROGRAMADOS *100	Variable 1: TOTAL DE SUMINISTROS DE LOTES DE MATERIAL ENTREGADOS Variable 2: TOTAL DE SUMINISTROS DE LOTES DE MATERIAL PROGRAMADOS	PORCENTAJE	0%	100%	GESTION	EFICACIA	EXPEDIENTES TECNICOS DE SUMINISTRO DE LOTES DE MATERIALES	Programado				Programado	
		EL INDICADOR NOS PERMITE MONITOREAR LA ENTREGA DE ESTUFAS ECOLOGICAS DE ACUERDO A LA PROGRAMACION INICIAL.	TOTAL DE ESTUFAS ECOLOGICAS ENTREGADAS / TOTAL DE ESTUFAS ECOLOGICAS PROGRAMADAS *100	Variable 1: TOTAL DE ESTUFAS ECOLOGICAS ENTREGADAS Variable 2: TOTAL DE ESTUFAS ECOLOGICAS PROGRAMADAS *100	PORCENTAJE	0%	100%	GESTION	EFICACIA	EXPEDIENTES TECNICOS DE ESTUFAS ECOLOGICAS.	Programado				Programado	
C3	TALLER DE PLANIFICACION	EL INDICADOR NOS PERMITE MONITOREAR LA ENTREGA DE ESTUFAS ECOLOGICAS DE ACUERDO A LA PROGRAMACION INICIAL.	TALLERES DE CAPACITACION	Variable 1: DE TALLERES	PORCENTAJE	0%	1005	GESTION	EFICACIA	LISTA DE ASISTENCIA Y FOTOS	Programado				Programado	ASISTENCIA DE

MATRICES DE INDICADORES PARA RESULTADOS (MIR)

FAMILIAR IMPARTIDO.	PROGRAMACION DE TALLERES DE CAPACITACION	PERMITE MONITOREAR LA PROGRAMACION REALIZADA	CION REALIZADOS / TALLERES PROGRAMADA *100	CAPACITACION REALIZADOS Variable 2: TALLERES PROGRAMADA *100	PORCENTAJE						Realizado				Realizado	PARTICIPANTES
											0	0	0	100%	100%	
	C1A4 ESTUDIO SOCIOECONOMICO	EL INDICADOR NOS PERMITE MONITOREAR LOS ESTUDIOS SOCIOECONOMICOS REALIZADOS.	TOTAL DE CUESTIONARIOS DE INFORMACION SOCIOECONOMICA LEVANTADOS / TOTAL DE CUESTIONARIOS DE INFORMACION SOCIOECONOMICA PROGRAMADOS X 100	Variable 1: TOTAL DE CUESTIONARIOS DE INFORMACION SOCIOECONOMICA LEVANTADOS Variable 2: TOTAL DE CUESTIONARIOS DE INFORMACION SOCIOECONOMICA PROGRAMADOS X 100	PORCENTAJE	0%	100%	GESTION	EFICACIA	PADRON DE LEVANTAMIENTO DE CUESTIONARIOS SOCIOECONOMICOS.	Programado				Programado	SOLICITANTES CUMPLAN CON EL PERFIL SOLICITADO.
	C2A1 EXPEDIENTES TECNICOS TERMINADOS.	EL INDICADOR NOS PERMITE MONITOREAR EXPEDIENTES TECNICOS TERMINADOS.	TOTAL DE EXPEDIENTES TECNICOS TERMINADOS / EXPEDIENTES TECNICOS PROGRAMADOS	Variable 1: TOTAL DE EXPEDIENTES TECNICOS TERMINADOS Variable 2: EXPEDIENTES TECNICOS PROGRAMADOS	PORCENTAJE	0%	100%	GESTION	EFICACIA	SISTEMA DE INFORMACION MUNICIPAL	Programado				Programado	PRESUPUESTO SUFICIENTE Y OPORTUNO PARA REALIZAR LAS OBRAS
	C2A2 PORCENTAJE DE MONTO INVERSION EJERCIDO RESPECTO PROGRAMADO.	EL INDICADOR NOS PERMITE MONITOREAR LA INVERSION APLICADA	PRESUPUESTO EJERCIDO / PRESUPUESTO PROGRAMADO *100	Variable 1: PRESUPUESTO EJERCIDO Variable 2: PRESUPUESTO PROGRAMADO *100	PORCENTAJE	0%	100%	GESTION	EFICACIA	SISTEMA DE INFORMACION MUNICIPAL.	Programado				Programado	PRESUPUESTO SUFICIENTE Y OPORTUNO PARA REALIZAR LAS OBRAS.



MATRICES DE INDICADORES PARA RESULTADOS (MIR)

		C341... ELABORAR PLAN DE TRABAJO	EL INDICADOR NOS PERMITE MONITOREAR LA ELABORACION DEL PLAN DE TRABAJO	PLAN DE TRABAJO ELABORADO PLAN PROGRAMADO A ELABORAR *100	Variable 1: PLAN DE TRABAJO ELABORADO Variable 2: PLAN PROGRAMADO A ELABORAR *100	PORCENTAJE		0%	100%	GESTION	EFICACIA	PROGRAMACION DE ACTIVIDADES			Programado	Programado				
															100%	0	0	0	100%	CONTAR CON UNA BUENA ORGANIZACION.
															Realizado	Realizado				
															100%	0	0	0	100%	
		CITAR A LAS AUTORIDADES Y CIUDADANIA.	EL INDICADOR NOS PERMITE MONITOREAR LAS CITAS REALIZADAS A AUTORIDADES Y CIUDADANIA	NUMERO DE CONVOCATORIAS REALIZADAS /TOTAL DE CONVOCATORIAS A REALIZAR* 100	Variable 1: NUMERO DE CONVOCATORIAS REALIZADAS Variable 2: TOTAL DE CONVOCATORIAS A REALIZAR* 100	PORCENTAJE		0%	100%	GESTION	EFICACIA	MINUTAS			Programado	Programado				ENTREGA DE OFICIOS EN TIEMPO Y FORMA.
															25%	25%	25%	25%	100%	
															Realizado	Realizado				
															25%	25%	25%	25%	100%	

01500-21E

MATRICES DE INDICADORES PARA RESULTADOS (MIR)

Programa presupuestario: Alcantillado y Drenaje										Clave presupuestaria: 01500-21E				Importe: \$ 12'356,330.56			
Eje del Plan Municipal de Desarrollo al cual contribuye el programa: Eje rector 3. Economía Sustentable para Axtila de Terrazas.										Vertiente al cual contribuye el programa: Drenaje.				Línea de acción o estrategia al cual contribuye el programa: Disminuir el índice de rezago social.			
Resumen narrativo /objetivo		Indicadores								Medios de Verificación	% Avance trimestral acumulado				Cumplimiento final (todo el año) Año 2022	Supuesto	
		Nombre	Descripción	Fórmula	Variables	Unidad de medida	Línea base	Meta (anual)	Tipo de indicador		Dimensión	1o	2o	3o			4o
Fin	CONTRIBUIR A LA DISMINUCION DEL INDICE DEL REZAGO SOCIAL EN EL MUNICIPIO DE AXTLA DE TERRAZAS, S.L.P. MEDIANTE ACCIONES ESPECIFICAS	TASA DE VARIACION DEL INDICE DE REZAGO SOCIAL	EL INDICADOR NOS PERMITE MONITOREAR EL PORCENTAJE DE GESTION PARA LA REALIZACION DEL PROYECTO DE CONSTRUCCION	NUMERO DE VIVIENDAS CON DRENAJE AL 2022 / TOTAL DE VIVIENDAS 2015 X 100	Variable 1: NUMERO DE VIVIENDAS CON DRENAJE AL 2022	TASA	0	1%	ESTRATEGICO	EFICACIA	CONBAL LIGA DE CONBAL	Programado				Programado	SUFICIENTE PRESUPUESTO
					Variable 2: TOTAL DE VIVIENDAS 2015 X 100							0	0	0	1%		
Propósito	INCREMENTAR LA CALIDAD Y DISPONIBILIDAD DEL SERVICIO DEL DRENAJE PARA UN 5% DE LA POBLACION EN EL MUNICIPIO DE AXTLA DE TERRAZAS, S.L.P.	PORCENTAJE DE VIVIENDAS CON DISPONIBILIDAD EN EL SERVICIO DE DRENAJE	EL INDICADOR NOS PERMITE MONITOREAR EL PORCENTAJE DE VIVIENDAS CON DISPONIBILIDAD EN EL SERVICIO DE DRENAJE	TOTAL DE VIVIENDAS CON DISPONIBILIDAD EN EL SERVICIO DE DRENAJE/ TOTAL DE VIVIENDAS SIN DISPONIBILIDAD EN EL SERVICIO DE DRENAJE x 100	Variable 1: TOTAL DE VIVIENDAS CON DISPONIBILIDAD EN EL SERVICIO DE DRENAJE	TASA	0	5%	ESTRATEGICO	EFICACIA	SUPERVISION DE CAMPO Y VIDA UTIL DE LOS MATERIALES USADOS	Programado				Programado	SUFICIENTE PRESUPUESTO
				Variable 2: TOTAL DE VIVIENDAS SIN DISPONIBILIDAD EN EL SERVICIO DE DRENAJE x 100	0							0	0	5%	5%		

MATRICES DE INDICADORES PARA RESULTADOS (MIR)

Componente	Código	Descripción	Indicador	Unidad de Medida	Frecuencia	Valor Objetivo	Valor Real	Estrategia	Eficacia	Bitácora	Programado					Estatus	
											0	0	50%	50%	100%		
Componentes (preferentemente entre dos y cinco por cada programa presupuestario)	C1	SUFICIENTES REDES DE DRENAJE CONSTRUIDAS	FORCENTAJE DE REDES DE DRENAJE CONSTRUIDAS	EL INDICADOR PERMITE VER EL TOTAL EN FORCENTAJE DE REDES DE DRENAJE CONSTRUIDAS	REDES DE DRENAJE CONSTRUIDAS	Variable 1: REDES DE DRENAJE CONSTRUIDAS Variable 2: REDES DE DRENAJE PROGRAMADAS X 100	0	100% (2 REDES DE DRENAJE CONSTRUIDAS)	ESTRATEGICO	EFICACIA	BITACORA	0	0	50%	50%	100%	SUFICIENTE PRESUPUESTO
	C2	RED DE DRENAJE Y ALCANTARILLADO EN BUEN ESTADO DESARROLLADAS	FORCENTAJE DE MANTENIMIENTO Y DESARROLLO DE LAS REDES DE DRENAJE	EL INDICADOR PERMITE VER EL PORCENTAJE DE MANTENIMIENTO Y DESARROLLO DE LAS REDES DE DRENAJE	TOTAL DE MANTENIMIENTO DESARROLLADO / TOTAL DE MANTENIMIENTO Y DESARROLLO DE LAS REDES DE DRENAJE	Variable 1: TOTAL DE MANTENIMIENTO DESARROLLADO Variable 2: TOTAL DE MANTENIMIENTO Y DESARROLLO DE LAS REDES DE DRENAJE PROGRAMADOS X 100	0	100%	ESTRATEGICO	EFICACIA	BITACORA	25%	25%	25%	25%	100%	SUFICIENTE PRESUPUESTO
	C3	COLECTORES DE AGUAS RESIDUALES CONSTRUIDOS	FORCENTAJE DE COLECTORES DE AGUAS RESIDUALES CONSTRUIDOS	EL INDICADOR PERMITE VER EL PORCENTAJE DE COLECTORES DE AGUAS RESIDUALES CONSTRUIDOS	COLECTORES DE AGUAS RESIDUALES CONSTRUIDOS	Variable 1: COLECTORES DE AGUAS RESIDUALES CONSTRUIDOS Variable 2: COLECTORES DE AGUAS RESIDUALES PROGRAMADOS X 100	0	100%	ESTRATEGICO	EFICACIA	BITACORA	0	0	50%	50%	100%	SUFICIENTE PRESUPUESTO

MATRICES DE INDICADORES PARA RESULTADOS (MIR)

Actividades (preferentemente entre dos y cinco por cada componente)	Código	Descripción	Indicador	Unidad de Medida	Frecuencia	Valor Objetivo	Valor Real	Estrategia	Eficacia	Bitácora	Programado					Estatus	
											0	0	50%	50%	100%		
Actividades (preferentemente entre dos y cinco por cada componente)	C1A1	REALIZAR PROYECTO ADECUADO PARA LA CONSTRUCCION DE UNA RED DE DRENAJE	FORCENTAJE DE PROYECTO ADECUADO PARA LA CONSTRUCCION DE UNA RED DE DRENAJE	EL INDICADOR PERMITE MONITOREAR EL PORCENTAJE DE PROYECTO ADECUADO PARA LA CONSTRUCCION DE UNA RED DE DRENAJE	PROYECTO ADECUADO PARA LA CONSTRUCCION DE UNA RED DE DRENAJE BALZADO	Variable 1: PROYECTO ADECUADO PARA LA CONSTRUCCION DE UNA RED DE DRENAJE BALZADO Variable 2: PROYECTO ADECUADO PARA LA CONSTRUCCION DE UNA RED DE DRENAJE PROGRAMADO X 100	0	100%	ESTRATEGICO	EFICACIA	EXPEDIENTE TECNICO DEL PROYECTO	0	0	50%	50%	100%	BUENA GESTION DEL PROYECTO
	C1A2	ADQUIRIR EQUIPOS DE TRABAJOS PARA LA CONSTRUCCION DE UNA RED DE DRENAJE	FORCENTAJE DE TRABAJOS PARA LA CONSTRUCCION DE UNA RED DE DRENAJE ADQUIRIDOS	EL INDICADOR PERMITE MONITOREAR EL PORCENTAJE DE TRABAJOS PARA LA CONSTRUCCION DE UNA RED DE DRENAJE ADQUIRIDOS	EQUIPOS DE TRABAJOS PARA LA CONSTRUCCION DE UNA RED DE DRENAJE ADQUIRIDOS	Variable 1: EQUIPOS DE TRABAJOS PARA LA CONSTRUCCION DE UNA RED DE DRENAJE ADQUIRIDOS Variable 2: EQUIPOS DE TRABAJOS PARA LA CONSTRUCCION DE UNA RED DE DRENAJE PROGRAMADOS PARA ADQUIRIR X 100	0	100%	ESTRATEGICO	EFICACIA	INVENTARIO DE HERRAMIENTAS MATERIAL FOTOGRAFICO	0	50%	25%	25%	100%	SUFICIENTE PRESUPUESTO
	C1A3	ADQUIRIR EQUIPOS DE	FORCENTAJE DE EQUIPOS DE	EL INDICADOR PERMITE VER EL PORCENTAJE DE EQUIPOS DE	EQUIPOS DE	Variable 1: EQUIPOS DE	0	100%	ESTRATEGICO	EFICACIA		0	50%	25%	25%	100%	SUFICIENTE PRESUPUESTO



MATRICES DE INDICADORES PARA RESULTADOS (MIR)

EQUIPOS DE HERRAMIENTA EN BUEN ESTADO PARA LA REALIZACIÓN DEL MANTENIMIENTO O DESAZOLVE DE DRENAJE	HERRAMIENTA EN BUEN ESTADO PARA LA REALIZACIÓN DEL MANTENIMIENTO O DESAZOLVE DE DRENAJE ADQUIRIDOS	R NOS PERMITE MONITORAR EL PORCENTAJE DE EQUIPOS DE HERRAMIENTA EN BUEN ESTADO PARA LA REALIZACIÓN DEL MANTENIMIENTO O DESAZOLVE DE DRENAJE ADQUIRIDOS	HERRAMIENTA EN BUEN ESTADO PARA LA REALIZACIÓN DEL MANTENIMIENTO O DESAZOLVE DE DRENAJE ADQUIRIDOS	DE HERRAMIENTA EN BUEN ESTADO PARA LA REALIZACIÓN DEL MANTENIMIENTO O DESAZOLVE DE DRENAJE ADQUIRIDOS	PORCENTAJE	Realizado				PARTICIPACION DE LOS TRABAJADORES					
						0	50%	25%	100%						
C1A4 REALIZAR 2 CAPACITACIONES SOBRE MANTENIMIENTO O DESAZOLVE DE REDES DE DRENAJE A LOS TRABAJADORES.	REALIZAR 2 CAPACITACIONES SOBRE MANTENIMIENTO O DESAZOLVE DE REDES DE DRENAJE A LOS TRABAJADORES.	EL INDICADOR NOS PERMITE MONITORAR EL PORCENTAJE DE REDES DE CAPACITACIONES SOBRE MANTENIMIENTO O	CAPACITACIONES SOBRE MANTENIMIENTO O DESAZOLVE DE REDES DE DRENAJE A LOS TRABAJADORES REALIZADO	Variable 1: CAPACITACIONES SOBRE MANTENIMIENTO O DESAZOLVE DE REDES DE DRENAJE A LOS TRABAJADORES	PORCENTAJE	0	100%	ESTRATEGICO	EFICACIA	LISTAS DE ASISTENCIA Y EVIDENCIA FOTOGRAFICA	0	50%	0	50%	100%

MATRICES DE INDICADORES PARA RESULTADOS (MIR)

		DESAZOLVE DE REDES DE DRENAJE A LOS TRABAJADORES REALIZADOS	AS CAPACITACIONES SOBRE MANTENIMIENTO O DESAZOLVE DE REDES DE DRENAJE A LOS TRABAJADORES PROGRAMADAS X 100	REALIZADAS	PORCENTAJE	Realizado				BUENA GESTION DEL PROYECTO					
						0	100%	0	100%						
C2A1 ELABORAR 1 PROYECTO PARA LA CONSTRUCCION DE COLECTORES DE AGUAS RESIDUALES.	PORCENTAJE DE PROYECTO PARA LA CONSTRUCCION DE COLECTORES DE AGUAS RESIDUALES ELABORADO	EL INDICADOR NOS PERMITE MONITORAR EL PORCENTAJE DE PROYECTO PARA LA CONSTRUCCION DE COLECTORES DE AGUAS RESIDUALES ELABORADO	CONSTRUCCION DE COLECTORES DE AGUAS RESIDUALES ELABORADO	Variable 1: CONSTRUCCION DE COLECTORES DE AGUAS RESIDUALES ELABORADO	PORCENTAJE	0	100%	ESTRATEGICO	EFICACIA	EXPEDIENTE TECNICO DEL PROYECTO	0	100%	0	0	100%
C2A2 REALIZAR 1 GESTION PARA LA REALIZACION DEL PROYECTO DE CONSTRUCCION	PORCENTAJE DE GESTION PARA LA REALIZACION DEL PROYECTO DE CONSTRUCCION.	EL INDICADOR NOS PERMITE MONITORAR EL	GESTION PARA LA REALIZACION DEL PROYECTO DE	Variable 1: GESTION PARA LA REALIZACION DEL PROYECTO DE	PORCENTAJE	0	100%	ESTRATEGICO	EFICACIA	ARCHIVO DE TRAMITE DEL DEPARTAMENTO	100%	0	0	0	100%



MATRICES DE INDICADORES PARA RESULTADOS (MIR)

		PORCENTAJE DE GESTIÓN PARA LA REALIZACIÓN DEL PROYECTO O DE CONSTRUCCIÓN.	CONSTRUCCIÓN REALIZADA	O DE CONSTRUCCIÓN REALIZADA	Variable 2: GESTIÓN PARA LA REALIZACIÓN DEL PROYECTO O DE CONSTRUCCIÓNPROGRAMADA X100							Realizado			Realizado			
												100%	0	0	0	100%		

Se pueden agregar o eliminar el número de filas necesario con el propósito de adaptar el formato al programa.

Este formato solo considera los elementos básicos para el seguimiento y la evaluación de los programas presupuestarios, su elaboración deberá contar con el sustento metodológico conforme a lo dispuesto en los Lineamientos para la construcción y diseño de indicadores de desempeño mediante la Metodología del Marco Lógico del Consejo Nacional de Armonización Contable (CONAC)

Programa presupuestario: SALUD							Clave presupuestaria: 04000-21E			Importe: \$2546,001.33									
Eje del Plan Municipal de Desarrollo al cual contribuye el programa:					Verbiante al cual contribuye el programa: Salud					Línea de acción o estrategia al cual contribuye el programa:									
Resumen narrativo / objetivo		Indicadores										Medios de verificación		% Avance trimestral acumulado		Cumplimiento final (todo el año)		Supuesto	
		Nombre	Descripción	Fórmula	Variables	Unidad de medida	Línea base	Meta (anual)	Tipo de indicador	Dimensión	1o	2o	3o	4o	Año 2022				
Fin	CONTRIBUIR AL BAJO INDICE DE MORTALIDAD MEDIANTE BUENAS ACCIONES DE SALUD	TASA DE INDICE DE MORTALIDAD EN EL MUNICIPIO DE AXTLA DE TERRAZAS	EL INDICADOR NOS PERMITE MONITOREAR LA DISMINUCIÓN DE MORTALIDAD	INDICE DE MORTALIDAD 2022/INDICE DE MORTALIDAD 2021 *100	Variable 1: INDICE DE MORTALIDAD 2022 Variable 2: INDICE DE MORTALIDAD 2021 *100	TASA	AÑO BASE 2021	DISMINUIR UN 1%	ESTRATEGICO	EFICACIA	BOLETIN DE EPIDEMIOLOGIA DE LOS SERVICIOS DE LA SALUD				Programado		CUMPLIMIENTO DE LOS PROGRAMAS DE SALUD		
											0				0			0	
											Realizado				Realizado				
											0				0		1%		

ANEXO AED-02

MATRICES DE INDICADORES PARA RESULTADOS (MIR)

Propósito	REGISTRO DE CASOS DE ENFERMEDADES DISMINUIDO UN 5% DE LA POBLACION DEL MUNICIPIO DE AXTLA DE TERRAZAS S.L.P.	TASA DE REGISTRO DE CASOS DE ENFERMEDADES	PERMITE MONITOREAR EL REGISTRO DE CASOS DE ENFERMEDADES	TOTAL DE REGISTRO DE CASOS DE ENFERMEDADES EN EL AÑO 2022/ TOTAL DE REGISTRO DE CASOS DE ENFERMEDADES EN EL AÑO 2021 *100	Variable 1: TOTAL DE REGISTRO DE CASOS DE ENFERMEDADES EN EL AÑO 2022 Variable 2: TOTAL DE REGISTRO DE CASOS DE ENFERMEDADES EN EL AÑO 2021 *100	TASA	AÑO BASE 2021	DISMINUIR UN 5%	ESTRATEGICO	EFICACIA	Programado			Programado			CUMPLIMIENTO DE LOS PROGRAMAS DE SALUD PARA DISMINUIR LAS ENFERMEDADES DE LOS PRINCIPALES PADECIMIENTOS			
											0			0				5%		
											Realizado				Realizado					
											0				0		5%			
Componentes	C1 SUFICIENTES ACCIONES PARA LA PREVENCIÓN DE ENFERMEDADES	PORCENTAJE DE ACCIONES REALIZADAS PARA PREVENCIÓN DE ENFERMEDADES RESPIRATORIAS	EL INDICADOR NOS PERMITE MONITOREAR LA PREVENCIÓN DE ENFERMEDADES	TOTAL DE ACCIONES REALIZADAS POR EL PERSONAL DE SALUD PARA LA PREVENCIÓN DE ENFERMEDADES RESPIRATORIAS/ TOTAL DE ACCIONES PROGRAMADAS A REALIZAR POR EL PERSONAL DE SALUD	Variable 1: TOTAL DE ACCIONES REALIZADAS POR EL PERSONAL DE SALUD PARA LA PREVENCIÓN DE ENFERMEDADES RESPIRATORIAS Variable 2: TOTAL DE ACCIONES PROGRAMADAS A REALIZAR POR EL PERSONAL DE SALUD	PORCENTAJE	CERO	100% (2000 ACCIONES)	ESTRATEGICO	EFICACIA	BOLETIN SEMANAL DE EPIDEMIOLOGIA DE LOS SERVICIOS DE LA SALUD LIGA SALUD SLP			Programado			Programado			CUMPLIMIENTO DE LOS PROGRAMAS DE SALUD PARA DISMINUIR LAS ENFERMEDADES DE LOS PRINCIPALES PADECIMIENTOS
											25%			25%			25%			
											Realizado				Realizado					
											0				0		0			
	C2 INFRAESTRUCTURA MEDICA ADECUADA	PORCENTAJE ADECUADO DE DISPENSARIOS MEDICOS A CONSTRUIR	EL INDICADOR NOS PERMITE MONITOREAR EL TOTAL DE DISPENSARIOS	TOTAL DE DISPENSARIOS MEDICOS CONSTRUIDOS/ TOTAL DE DISPENSARIOS	Variable 1: TOTAL DE DISPENSARIOS MEDICOS CONSTRUIDOS Variable 2: TOTAL DE	PORCENTAJE	CERO	100% (3 DISPENSARIOS MEDICOS)	GESTIÓN	EFICACIA	EXPEDIENTE DE CONSTRUCCIÓN			Programado			Programado			PRESUPUESTO AUTORIZADO
											0			50%			50%			
											Realizado				Realizado					
											0				0		0			

MATRICES DE INDICADORES PARA RESULTADOS (MIR)

		RIOS MEDICOS A CONSTRUIR	RIOS MEDICOS PROGRAMADOS *100	DESPENSARIOS MEDICOS PROGRAMADOS *100														
C3	FORCENTAJE ADECUADO DE CASAS DESALUD A CONSTRUIR	EL INDICADOR NOS PERMITE MONITOREAR LA CONSTRUCCION DE CASAS DE SALUD	TOTAL DE CASAS DE SALUD CONSTRUIDAS / TOTAL DE CASAS DESALUD PROGRAMADAS *100	Variable 1: TOTAL DE CASAS DE SALUD CONSTRUIDAS Variable 2: TOTAL DE CASAS DE SALUD PROGRAMADAS *100	FORCENTAJE	CERO	3 CASAS DE SALUD	GESTION	EFICACIA	EXPEDIENTE DE CONSTRUCCION	Programado	Programado	0	50%	50%	0%	100%	PRESUPUESTO AUTORIZADO
											Realizado	Programado	0	0	0	33.33%	33.33%	
C4	ACCIONES PROGRAMADAS PARA LA PREVENCIÓN DE DENGUE, CHIKUNGUNYA Y ZIKA ADECUADAS	EL INDICADOR NOS PERMITE MONITOREAR LAS ACCIONES EN LA PREVENCIÓN DE DENGUE, CHIKUNGUNYA Y ZIKA	TOTAL DE ACCIONES REALIZADAS PARA LA PREVENCIÓN DE DENGUE, CHIKUNGUNYA Y ZIKA / TOTAL DE ACCIONES PROGRAMADAS PARA LA PREVENCIÓN DE DENGUE, CHIKUNGUNYA Y ZIKA *100	Variable 1: TOTAL DE ACCIONES REALIZADAS PARA LA PREVENCIÓN DE DENGUE, CHIKUNGUNYA Y ZIKA Variable 2: TOTAL DE ACCIONES PROGRAMADAS PARA LA PREVENCIÓN DE DENGUE, CHIKUNGUNYA Y ZIKA	PERCENTAJE	CERO	8000 ACCIONES	ESTRATEGICO	EFICACIA	EXPEDIENTE DE LAS ACCIONES REALIZADAS O BIEN INFORME SEMANAL	Programado	Programado	25%	25%	25%	25%	100%	BUENA ORGANIZACION DEL PERSONAL PARA REALIZACION DE ACCIONES
											Realizado	Realizado	0	0	0	0	0	
C5	ADECUADA ATENCION MEDICA INTEGRAL BRINDADA	EL INDICADOR NOS PERMITE MONITOREAR EL	TOTAL DE CONSULTAS MEDICAS OTORGADAS / TOTAL	Variable 1: TOTAL DE CONSULTAS MEDICAS	PERCENTAJE	CERO	100% (3000 CONSULTAS)	ESTRATEGICO	EFICACIA	EXPEDIENTE DE CONSULTAS O BIEN INFORMES MEDICOS	Programado	Programado	25%	25%	25%	25%	100%	EFICIENTE PROMOCION A LA SALUD
											Realizado	Realizado						

MATRICES DE INDICADORES PARA RESULTADOS (MIR)

			PERCENTAJE DE ATENCION MEDICA BRINDADA	DE CONSULTAS MEDICAS PROGRAMADAS *100	OTORGADAS														
					Variable 2: TOTAL DE CONSULTAS MEDICAS PROGRAMADAS *100														
C6	TRASLADADOS DE PACIENTES PROGRAMADOS	FORCENTAJE DE TRASLADO DE PACIENTES	EL INDICADOR NOS PERMITE MONITOREAR TRASLADOS A PACIENTES	TOTAL DE TRASLADOS REALIZADOS / TOTAL DE TRASLADOS PROGRAMADOS *100	TOTAL DE TRASLADOS REALIZADOS	PERCENTAJE	CERO	100% (600 TRASLADOS)	GESTION	EFICACIA	SOLICITUDES DE SOLICITANTES	Programado	Realizado	25%	25%	25%	80%	155%	BUEN ESTADO DE LAS UNIDADES DE TRASLADO
												Realizado	Realizado	25%	25%	25%	25%	100%	
												Realizado	Realizado	1%	8%	8%	2%	19%	
Actividades (preferentemente entre dos y cinco por cada componente)	C1A1 ENTREGAR 2560 JUEGOS DE CANA INVERNAL (COBLUS)	FORCENTAJE DE JUEGOS DE CANA INVERNAL (COBLUS) ENTREGADOS	EL INDICADOR NOS PERMITE MONITOREAR LA ENTREGA DE CANA INVERNAL (COBLUS)	TOTAL DE JUEGOS DE CANA INVERNAL (COBLUS) ENTREGADOS / TOTAL DE JUEGOS DE CANA INVERNAL (COBLUS) PROGRAMADOS *100	Variable 1: TOTAL DE JUEGOS DE CANA INVERNAL (COBLUS) ENTREGADOS Variable 2: JUEGOS DE CANA INVERNAL (COBLUS) PROGRAMADOS *100	PERCENTAJE	CERO	2560	GESTION	EFICACIA	EXPEDIENTE DE COBIJAS	Programado	Programado	25%	25%	25%	25%	100%	PRESUPUESTO AUTORIZADO
												Realizado	Realizado	0	0	0	0	0	
	C1A2 REALIZAR 3000	FORCENTAJE DE ESTUDIOS	EL INDICADOR	TOTAL DE CUESTIONARIOS	Variable 1: TOTAL DE	PERCENTAJE	CERO	3000 ESTUDI	ESTRATEGICO	EFICACIA		Programado	Programado	25%	25%	25%	25%	100%	FAVORABLE INFORMACION
												Realizado	Realizado						



MATRICES DE INDICADORES PARA RESULTADOS (MIR)

ESTUDIOS SOCIOECONÓMICOS PARA ENTRESA DECOBUMS	SOCIOECONÓMICOS PARA ENTRESA DECOBUMS	LOS PERMITE MONITOREAR LOS ESTUDIOS SOCIOECONÓMICOS PARA ENTRESA DECOBUMS	RÍOS DE INFORMACIÓN SOCIOECONÓMICA LEVANTADO S/ TOTAL DE CUESTIONARIOS DE INFORMACIÓN SOCIOECONÓMICA PROGRAMADAS*100	CUESTIONARIOS DE INFORMACIÓN SOCIOECONÓMICA LEVANTADOS	Variable 2: TOTAL DE CUESTIONARIOS DE INFORMACIÓN SOCIOECONÓMICA PROGRAMADAS*100	CERO	6 ESTUDIOS SOCIOECONÓMICOS	ESTRATÉGICO	EFICACIA	EXPEDIENTE DE COBIJAS	Realizado					BRINDADA DE LA FOLCLOR
											0	0	0	0	0	
C1A3 REALIZAR ESTUDIOS SOCIOECONÓMICOS PARA INFRAESTRUCTURA MEDICA	PORCENTAJE DE ESTUDIOS SOCIOECONÓMICOS PARA CONSTRUCCION DE DISPENSARIOS MEDICOS REALIZADOS.	EL INDICADOR NOS PERMITE MONITOREAR LOS ESTUDIOS SOCIOECONÓMICOS PARA CONSTRUCCION DE DISPENSARIOS MEDICOS	TOTAL DE CUESTIONARIOS DE INFORMACIÓN SOCIOECONÓMICA LEVANTADO S/ TOTAL DE CUESTIONARIOS DE INFORMACIÓN SOCIOECONÓMICA PROGRAMADAS*100	Variable 1: TOTAL DE CUESTIONARIOS DE INFORMACIÓN SOCIOECONÓMICA LEVANTADOS	Variable 2: TOTAL DE CUESTIONARIOS DE INFORMACIÓN SOCIOECONÓMICA PROGRAMADAS*100	CERO	6 ESTUDIOS SOCIOECONÓMICOS	ESTRATÉGICO	EFICACIA	PADRON DE LEVANTAMIENTO DE CUESTIONARIOS SOCIOECONÓMICOS	Programado					INFORMACION BRINDADA DE LA FOLCLOR
											25%	25%	25%	25%	100%	
C1A4 PROGRAMAR 6 EXPEDIENTES TECNICOS PARA LA INFRAESTRUCTURA MEDICA	PORCENTAJE DE EXPEDIENTES TECNICOS TERMINADOS	EL INDICADOR NOS PERMITE MONITOREAR LOS EXPEDIENTES TECNICOS	TOTAL DE EXPEDIENTES TECNICOS TERMINADOS S/ TOTAL DE EXPEDIENTES TECNICOS PROGRAMADOS*100	Variable 1: TOTAL DE EXPEDIENTES TECNICOS TERMINADOS	Variable 2: TOTAL DE EXPEDIENTES TECNICOS PROGRAMADOS*100	CERO	6 EXPEDIENTES TECNICOS	ESTRATÉGICO	EFICACIA	PADRON DE EXPEDIENTES TECNICOS TERMINADOS	Programado					INFORMACION BRINDADA DE LA FOLCLOR
											0	50%	50%	0%	100%	
											Realizado					
											0	0	0	0	0	
											Programado					
											0	0	0	33.33%	33.33%	

01/04/2024

MATRICES DE INDICADORES PARA RESULTADOS (MIR)

C2A1 JUSTIFICAR EL PORCENTAJE DE MONTO DE INVERSION PARA INFRAESTRUCTURA MEDICA	PORCENTAJE AL MONTO DE INVERSION JUSTIFICADO RESPECTO AL PROGRAMADO	EL INDICADOR NOS PERMITE MONITOREAR EL MONTO DE INVERSION	PRESUPUESTO EJERCIDO / PRESUPUESTO PROGRAMADO*100	Variable 1: PRESUPUESTO EJERCIDO	Variable 2: PRESUPUESTO PROGRAMADO*100	CERO	\$2,000,000.00	GESTION	EFICIENCIA	SISTEMA DE INFORMACION MUNICIPAL	Programado					PRESUPUESTO SUFICIENTE Y OPORTUNO PARA REALIZAR LAS OBRAS
											25%	25%	25%	25%	100%	
C2A2 CONTRATAR PARA REALIZAR ACCIONES PREVENTIVAS DE VECTORES A 3 PERSONAS	PORCENTAJE DE PERSONAS A CONTRATAR PARA ACCIONES PREVENTIVAS DE VECTORES	EL INDICADOR NOS PERMITE EL MONITOREO DE PERSONAS CONTRATADAS PARA ACCIONES PREVENTIVAS	EQUIPO DE PERSONAL CONTRATADO PARA ACCION DE VECTORES / EQUIPO DE PERSONAL CONTRATADO PARA ACCION DE VECTORES *100	Variable 1: EQUIPO DE PERSONAL CONTRATADO PARA ACCION DE VECTORES	Variable 2: EQUIPO DE PERSONAL CONTRATADO PARA ACCION DE VECTORES *100	CERO	3 PERSONAS	GESTIÓN	EFICIENCIA	REGISTRO DE NOMINA	Programado					PERSONAL CON PERFIL ADECUADO
											25%	25%	25%	25%	100%	
CSA1... BRINDAR 3 CAPACITACIONES PARA ACCIONES PREVENTIVAS	PORCENTAJE DE CAPACITACIONES DE ACCIONES PREVENTIVAS	EL INDICADOR NOS PERMITE MONITOREAR LAS CAPACITACIONES PARA ACCIONES DE PREVENCIÓN	CAPACITACION DE ACCIONES PREVENTIVAS REALIZADAS / CAPACITACIONES DE ACCIONES PREVENTIVAS PROGRAMADAS*100	Variable 1: CAPACITACION DE ACCIONES PREVENTIVAS REALIZADAS	Variable 2: CAPACITACIONES DE ACCIONES PREVENTIVAS PROGRAMADAS*100	CERO	3 CAPACITACIONES	ESTRATÉGICO	EFICACIA	REGISTRO DE CAPACITACIONES	Programado					PERSONAL CAPACITADO
											0	50%	0	50%	100%	
											Realizado					
											0	50%	0	50%	100%	
											Realizado					
											0	50%	0	50%	100%	



MATRICES DE INDICADORES PARA RESULTADOS (MIR)

C4A1	CONTRATAR 17 ELEMENTOS PARA PERSONAL DE SALUD (MÉDICOS, ENFERMERAS, ENTRETETOS)	PORCENTAJE PARA CONTRATAR PARA PERSONAL DE SALUD	EL INDICADOR PERMITE MONITOREAR EL NÚMERO DE EQUIPO DE SALUD ADQUIRIDO	PORCENTAJE DE PERSONAL DE SALUD CONTRADOX PORCENTAJE DE PERSONAL DE SALUD CONTRADO *100	PROGRAMA DVS *100	PORCENTAJE	CERO	17 PERSONAS	ESTRATEGICO	EFICACIA	REGISTRO DENOMINA	Programado				Programado	PERSONAL CON PERFIL SOLICITADO
												25%	25%	25%	25%	100%	
												Realizado				Realizado	
												0	0	0	0	0	

Se pueden agregar o eliminar el número de filas necesario con el propósito de adaptar el formato al programa.

Este formato solo considera los elementos básicos para el seguimiento y la evaluación de los programas presupuestarios, su elaboración deberá contar con el sustento metodológico conforme a lo dispuesto en los Lineamientos para la construcción y diseño de indicadores de desempeño mediante la Metodología del Marco Lógico del Consejo Nacional de Amonización Contable (CONAC)

MATRICES DE INDICADORES PARA RESULTADOS (MIR)

Programa presupuestario: CULTURA										Clave presupuestaria: U1000-21 E				Importe: \$ 0			
Eje del Plan Municipal de Desarrollo al cual contribuye el programa: Rector 1.- Bienestar para Axtla de Terrazas.					Vertiente al cual contribuye el programa: Cultura					Línea de acción o estrategia al cual contribuye el programa: Rescate de costumbres y tradiciones, mediante la realización de eventos.							
Resumen narrativo / objetivo		Indicadores										% Avance trimestral acumulado				Cumplimiento final (todo el año)	Supuesto
		Nombre	Descripción	Fórmula	Variables	Unidad de medida	Línea base	Meta (anual)	Tipo de indicador	Dimensión	Medios de Verificación	1o	2o	3o	4o	Año 2022	
Fin	CONTRIBUIR A INCREMENTAR EN UN 2% LA ASISTENCIA DE LA POBLACION A LAS ACTIVIDADES CULTURALES Y ARTISTICAS A MEDIANTE LA REALIZACION DE EVENTOS MASIVOS	PORCENTAJE DE INCREMENTO EN LA ASISTENCIA A LAS ACTIVIDADES CULTURALES Y ARTISTICAS	EL INDICADOR PERMITE CONOCER CUANTAS PERSONAS MAS ASISTIERON A LAS ACTIVIDADES ARTISTICAS Y CULTURALES EN COMPARACION CON EL AÑO ANTERIOR	Variable 1: NUMERO DE ASISTENCIA A EVENTOS EN EL AÑO ACTUAL/ NUMERO DE ASISTENCIA A EVENTOS EN EL AÑO INMEDIATO ANTERIOR)- 1*100 Variable 2: NUMERO DE ASISTENCIA A EVENTOS EN EL AÑO INMEDIATO ANTERIOR)- 1*100	PORCENTAJE	AÑO BASE 2019= 14300 ASISTENTES	INCREMENTAR 2%	ESTRATEGICO	EFICACIA	REPORT E DE ASISTENCIA A EVENTOS *MATERIAL FOTOGRAFICO REGISTRO DE ASISTENCIA	0	0	0	2%	2%	LA POBLACION ASISTE A LOS EVENTOS DE CULTURA	
Propósito	LA POBLACION DE LA CABECERA EN EL MUNICIPIO DE AXTLA DE TERRAZAS, S.L.P. PARTICIPAN EN ACTIVIDADES CULTURALES REPRESENTANDO UNA ALTA PARTICIPACION DEL 4%.	PORCENTAJE DE PARTICIPACION DE PERSONAS EN ACTIVIDADES CULTURALES	NOS INDICA CUANTAS PERSONAS PARTICIPAN EN LAS ACTIVIDADES CULTURALES	Variable 1: POBLACION DE LA CABECERA MUNICIPAL QUE PARTICIPÓ EN ACTIVIDADES CULTURALES EN EL AÑO ACTUAL/ POBLACION DE LA CABECERA MUNICIPAL	PORCENTAJE	AÑO BASE 2021	4%	ESTRATEGICO	EFICACIA	*REPORTE DE PARTICIPACION EN ACTIVIDADES CULTURALES *FICHAS DE INSCRIPCION A TALLERES *LISTAS DE ASISTENCIA *MATERIAL	0	0	0	4%	4%	POBLACION DE 3 A 24 AÑOS DE LA CABECERA MUNICIPAL SE INTERESA Y PARTICIPA EN LAS ACTIVIDADES CULTURALES	



MATRICES DE INDICADORES PARA RESULTADOS (MIR)

				PROGRAMADA #100	Variable 2: POBLACION DE LA CABECERA MUNICIPAL QUE PARTICIPO EN ACTIVIDADES CULTURALES EN EL AÑO ACTUAL						FOTOGRAFICO	Realizado				Realizado				
												Realizado				Realizado				
Componentes (preferentemente entre dos y cinco por cada programa presupuestario)	C1 MAYOR PROGRAMACION CULTURAL REALIZADA	PORCENTAJE DE EVENTOS REALIZADOS	EL INDICADOR NOS PERMITE CONOCER CUANTOS EVENTOS SE HAN REALIZADO EN EL AÑO ACTUAL EN RELACION A LO PROGRAMADO	NUMERO DE EVENTOS REALIZADOS EN EL AÑO ACTUAL	Variable 1: NUMERO DE EVENTOS REALIZADOS EN EL AÑO ACTUAL	PORCENTAJE	CERO	100% (70 EVENTOS REALIZADOS)	GESTION	EFICACIA	*REPORTE DE ASISTENCIA A EVENTOS *MATERIAL FOTOGRAFICO *PLANE DE TRABAJO *PROGRAMACION DE EVENTOS	Programado				Programado				
												Realizado				Realizado				
												25%	25%	25%	25%	100%	25%	25%	25%	25%
	PORCENTAJE DE TALLERES REALIZADOS	NUMERO DE TALLERES REALIZADOS	NUMERO DE TALLERES REALIZADOS	Variable 1: NUMERO DE TALLERES REALIZADOS	Variable 2: NUMERO DE TALLERES PROGRAMADOS A REALIZAR #100	PORCENTAJE	CERO	100% (7 TALLERES REALIZADOS)	GESTION	EFICACIA	*EXPEDIENTE DE TALLERES *REPORTE DE PARTICIPACION EN ACTIVIDADES CULTURALES DEL AÑO ANTERIOR	Programado				Programado				
												Realizado				Realizado				
												25%	25%	25%	25%	100%	25%	25%	25%	25%

MATRICES DE INDICADORES PARA RESULTADOS (MIR)

				PROGRAMADA #100	Variable 1: NUMERO DE ACTIVIDADES Y EVENTOS PROMOCIONADOS Y DIFUNDIDOS						*MATERIAL FOTOGRAFICO	Realizado				Realizado				
												Realizado				Realizado				
C2 MUCHA PROMOCION Y DIFUSION OPORTUNA DE EVENTOS Y ACTIVIDADES CULTURALES REALIZADA	PORCENTAJE DE PLATICAS Y CAMPAÑAS	PORCENTAJE DE PROMOCION Y DIFUSION OPORTUNA DE EVENTOS Y ACTIVIDADES CULTURALES REALIZADA	NUMERO DE ACTIVIDADES Y EVENTOS PROMOCIONADOS Y DIFUNDIDOS	Variable 1: NUMERO DE ACTIVIDADES Y EVENTOS PROMOCIONADOS Y DIFUNDIDOS	Variable 2: NUMERO DE ACTIVIDADES Y EVENTOS PROGRAMADOS A PROMOCIONAR Y DIFUNDIR #100	PORCENTAJE	CERO	100% (28 EVENTOS PROMOCIONADOS)	GESTION	EFICACIA	*MATERIAL IMPRESO *MATERIAL FOTOGRAFICO *EXPEDIENTE DEL EVENTO *PAGINA DE FACEBOOK *PROGRAMACION DE EVENTOS	Programado				Programado				
												Realizado				Realizado				
												25%	25%	25%	25%	100%	25%	25%	25%	25%
C4 SUFICIENCIA DE ESPACIOS PUBLICOS PARA LA REALIZACION DE TALLERES Y ACTIVIDADES CULTURALES ADICIONALES	PORCENTAJE DE ESPACIOS CULTURALES REHABILITADOS.	EL INDICADOR NOS PERMITE CONOCER CUANTOS ESPACIOS CULTURALES FUERON REHABILITADOS, REMODELADOS O RECIBIERON ALGUN TIPO DE MANTENIMIENTO EN EL AÑO CON	NUMERO DE ESPACIOS CULTURALES REHABILITADOS/ NUMERO DE ESPACIOS CULTURALES PROGRAMADOS A REHABILITAR #100	Variable 1: NUMERO DE ESPACIOS CULTURALES REHABILITADOS	Variable 2: NUMERO DE ESPACIOS CULTURALES PROGRAMADOS A REHABILITAR #100	PORCENTAJE	CERO	100% (1 ESPACIO REHABILITADO)	GESTION	EFICACIA	*MATERIAL FOTOGRAFICO *EXPEDIENTE TECNICO *INVENTARIO DE INFRAESTRUCTURA CULTURAL	Programado				Programado				
												Realizado				Realizado				
												0	50%	50%	0%	100%	0	0%	0%	0%

MATRICES DE INDICADORES PARA RESULTADOS (MIR)

		RELACION A LO PLANEADO																
		EL INDICADOR NOS PERMITE MONITOREAR LAS OBRAS DE CONSTRUCCION INICIADAS Y DESTINADAS A LA CREACION DE ESPACIOS CULTURALES COMO RESULTADO DE UNA GESTION	ESPACIOS CULTURALES CONSTRUIDOS/ ESPACIOS CULTURALES PROGRAMADOS A CONSTRUIR M00	Variable 1: ESPACIOS CULTURALES CONSTRUIDOS Variable 2: ESPACIOS CULTURALES PROGRAMADOS A CONSTRUIR M00	PORCENTAJE	CERO	100% (1 ESPACIO REHABILITADO)	GESTION	EFICACIA	*MATERIAL FOTOGRAFICO *EXPEDIENTE TECNICO *POA	Programado 0 0 50% 50% 100%	Programado						SOLVENCIA PRESUPUESTARIA
		EL INDICADOR NOS PERMITE CONOCER SI SE ESTAN REALIZANDO O LOS PLANES DE TRABAJO QUE FUERON PROGRAMADOS AL INICIO DEL AÑO	NUMERO DE PLANES DE TRABAJO REALIZADOS/ NUMERO DE PLANES DE TRABAJO PROGRAMADOS A REALIZARSE X 100	Variable 1: NUMERO DE PLANES DE TRABAJO REALIZADOS Variable 2: NUMERO DE PLANES DE TRABAJO REALIZADOS	PORCENTAJE	CERO	100% (29 PLANES DE TRABAJO REALIZADOS)	GESTION	EFICACIA	*EXPEDIENTE DEL EVENTO *PROGRAMACION DE APROBACION DE APOYOS CULTURALES	Programado 25% 25% 25% 25% 100%	Programado						AUTORIZACION OPORTUNA DEL EVENTO
Actividades (preferentemente entre dos y cinco por cada componente)	C1A1 REALIZAR 29 PLANES DE TRABAJO PARA EL DESARROLLO DE TALLERES Y EVENTOS	PORCENTAJE DE PLANES DE TRABAJO REALIZADOS	EL INDICADOR NOS PERMITE CONOCER SI SE ESTAN REALIZANDO O LOS PLANES DE TRABAJO QUE FUERON PROGRAMADOS AL INICIO DEL AÑO	NUMERO DE PLANES DE TRABAJO REALIZADOS/ NUMERO DE PLANES DE TRABAJO PROGRAMADOS A REALIZARSE X 100	Variable 1: NUMERO DE PLANES DE TRABAJO REALIZADOS Variable 2: NUMERO DE PLANES DE TRABAJO REALIZADOS	PORCENTAJE	CERO	100% (29 PLANES DE TRABAJO REALIZADOS)	GESTION	EFICACIA	*EXPEDIENTE DEL EVENTO *PROGRAMACION DE APROBACION DE APOYOS CULTURALES	Programado 25% 25% 25% 25% 100%	Programado					EL MUNICIPIO CUENTA CON ESPACIO DISPONIBLES PARA LA REALIZACION
	C1A2 REALIZAR 1 INVENTARIO QUE APOYE EN LA SELECCION DEL LUGAR EN EL QUE SE	PORCENTAJE DE INVENTARIOS QUE APOYE EN LA SELECCION DEL LUGAR EN EL QUE SE	EL INDICADOR NOS PERMITE CONOCER SI SE HA	NUMERO DE INVENTARIOS QUE APOYE EN LA SELECCION	Variable 1: NUMERO DE INVENTARIOS QUE APOYE EN LA SELECCION	PORCENTAJE	CERO	100% (1 INVENTARIO DE ESPA	GESTION	EFICACIA	*EXPEDIENTE INVENTARIO DE ESPACIOS	Programado 0 50% 50% 0 100%	Programado					

MATRICES DE INDICADORES PARA RESULTADOS (MIR)

DESARROLLARAN LOS TALLERES Y EVENTOS	DESARROLLARAN LOS TALLERES Y EVENTOS	REALIZADO EL INVENTARIO QUE FUE PROGRAMADO AL INICIO DEL AÑO	SELECCION DEL LUGAR EN EL QUE SE DESARROLLARAN LOS TALLERES Y EVENTOS / NUMERO DE INVENTARIOS QUE APOYE EN LA SELECCION DEL LUGAR EN EL QUE SE DESARROLLARAN LOS TALLERES Y EVENTOS PROGRAMADOS A REALIZARSE 100	DEL LUGAR EN EL QUE SE DESARROLLARAN LOS TALLERES Y EVENTOS	Variable 2: NUMERO DE INVENTARIOS QUE APOYE EN LA SELECCION DEL LUGAR EN EL QUE SE DESARROLLARAN LOS TALLERES Y EVENTOS PROGRAMADOS A REALIZARSE 100			CIOS CULTURALES REALIZADO)		PARA EVENTOS *PLAN DE TRABAJO	Realizado 50% 50% 0 0% 100%	Realizado						DE LOS EVENTOS Y TALLERES
C1A3 ENTREGAR 22 OFICIOS PARA DEPARTAMENTOS DE LA ADMINISTRACION PUBLICA MUNICIPAL PARA EL APOYO EN LA DIFUSION DE INFORMACION Y ACTIVIDADES CULTURALES	PORCENTAJE DE OFICIOS PARA DEPARTAMENTOS DE LA ADMINISTRACION MUNICIPAL PARA EL APOYO EN LA DIFUSION DE INFORMACION Y ACTIVIDADES CULTURALES ENTREGADOS	EL INDICADOR NOS PERMITE CONOCER EL AVANCE EN LA ENTREGA DE OFICIOS PARA LA DIFUSION DE INFORMACION Y ACTIVIDADES	NUMERO DE OFICIOS PARA DEPARTAMENTOS DE LA ADMINISTRACION PUBLICA MUNICIPAL PARA EL APOYO EN LA DIFUSION DE INFORMACION Y	Variable 1: NUMERO DE OFICIOS PARA DEPARTAMENTOS DE LA ADMINISTRACION PUBLICA MUNICIPAL PARA EL APOYO EN LA DIFUSION DE INFORMACION Y	PORCENTAJE	CERO	100% (22 OFICIOS PARA DEPARTAMENTOS DE LA ADMINISTRACION PUBLICA MUNICIPAL PARA	GESTION	EFICACIA	EXPEDIENTE OFICIOS INTERNOS ENVIADOS *PLAN DE TRABAJO	Programado 25% 25% 25% 25% 100%	Programado						LOS DEPARTAMENTOS CORRESPONDIENTES RECIBEN EL OFICIO Y BRINDAN EL APOYO NECESARIO PARA LA DIFUSION DE ACUERDO AL EVENTO



SECRETARÍA DE ECONOMÍA

MATRICES DE INDICADORES PARA RESULTADOS (MIR)

		EFECTOS PARA LA ADECUADA INFRAESTRUCTURA CULTURAL	NÚMERO DE PROYECTOS EJECUTADOS DE ESPACIOS CULTURALES PROGRAMADOS PARA ELABORAR* 100	ELABORADOS	Variable 2: NÚMERO DE PROYECTOS EJECUTADOS DE ESPACIOS CULTURALES PROGRAMADOS PARA ELABORAR* 100:			ESPAacios CULTURALES ELABORADOS)		O DE LA OBRA INVENTARIO DE ESPACIOS CULTURALES	Realizado					
											Realizado		Realizado			
											0	50%	0	0		50%
CSA1... ELABORAR 1 PROGRAMA DE GOBIERNO PARA EL APOYO E IMPULSO DE PROYECTOS ARTÍSTICOS Y CULTURALES	PORCENTAJE DE PLANES DE TRABAJO REALIZADOS.	EL INDICADOR NOS PERMITE CONOCER SI SE ESTAN ELABORANDO LOS PROGRAMAS PARA PROYECTOS ARTÍSTICOS Y CULTURALES QUE FUERON PLANEADOS	NÚMERO DE PROGRAMAS PARA PROYECTOS ARTÍSTICOS Y CULTURALES ELABORADOS / NÚMERO DE PROGRAMAS PARA PROYECTOS ARTÍSTICOS Y CULTURALES PROGRAMADOS A ELABORAR* 100	Variable 1: NÚMERO DE PROGRAMAS PARA PROYECTOS ARTÍSTICOS Y CULTURALES ELABORADOS	Variable 2: NÚMERO DE PROGRAMAS PARA PROYECTOS ARTÍSTICOS Y CULTURALES PROGRAMADOS A ELABORAR* 100	PORCENTAJE	CERO	100% (PORCENTAJE DE PROGRAMAS PARA PROYECTOS ARTÍSTICOS Y CULTURALES ELABORADOS)	GESTIÓN	EFICACIA	EXPEDIENTE TÉCNICO EXPEDIENTE DE PROGRAMAS PARA APOYOS CULTURALES INFORME PLAN DE TRABAJO	Programado				LA NORMATIVIDAD ACTUAL PERMITE LA ELABORACION DEL PROGRAMA
												Programado		Programado		
												100%	0	0	0	
											Realizado					
											100%	0	0	0	100%	

Se pueden agregar o eliminar el número de filas necesario con el propósito de adaptar el formato al programa.

MATRICES DE INDICADORES PARA RESULTADOS (MIR)

				ADA A ATENDER *100	ASISTE A LAS ACTIVIDADES DEPORTIVAS / NÚMERO DE POBLACION PROGRAMADA A ATENDER *100											Programado				
																Realizado		Realizado		
																0	50%	0	0	
Componentes (preferentemente entre dos y cinco por cada programa presupuestario)	C1 ESPACIOS RECREATIVOS E INFRAESTRUCTURA DEPORTIVA EN EL MUNICIPIO CRONSTRUIDOS	PORCENTAJE DE ESPACIOS RECREATIVOS E INFRAESTRUCTURA DEPORTIVA EN EL MUNICIPIO CRONSTRUIDOS	EL INDICADOR NOS PERMITE MONITOREAR EL PORCENTAJE DE ESPACIOS RECREATIVOS E INFRAESTRUCTURA DEPORTIVA EN EL MUNICIPIO CRONSTRUIDOS	NÚMERO DE ESPACIOS RECREATIVOS E INFRAESTRUCTURA DEPORTIVA EN EL MUNICIPIO CRONSTRUIDOS / TOTAL DE ESPACIOS RECREATIVOS E INFRAESTRUCTURA DEPORTIVA EN EL MUNICIPIO PROGRAMADOS PARA CONSTRUIR *100	Variable 1: NÚMERO DE ESPACIOS RECREATIVOS E INFRAESTRUCTURA DEPORTIVA EN EL MUNICIPIO CRONSTRUIDOS	Variable 2: TOTAL DE ESPACIOS RECREATIVOS E INFRAESTRUCTURA DEPORTIVA EN EL MUNICIPIO PROGRAMADOS PARA CONSTRUIR *100	PORCENTAJE	0	100%	GESTIÓN	EFICACIA	EXPEDIENTE TÉCNICO DE LA INFRAESTRUCTURA	Programado				RECURSO SUFICIENTE PARA LA COMPRA DE MATERIAL PARA CONSTRUCCION			
													Realizado		Realizado					
													0	50%	0	0		50%	100%	
												Realizado								
												0	0	100%	0	100%				



MATRICES DE INDICADORES PARA RESULTADOS (MIR)

DE RECREACION REALIZADOS		AJE DE REHABILITACIONES ESPACIOS DEPORTIVOS Y DE RECREACION REALIZADOS	ON REALIZADOS / REHABILITACIONES ESPACIOS DEPORTIVOS Y DE RECREACION PROGRAMADOS A REALIZAR *100	RECREACION REALIZADOS	Variable 2: REHABILITACIONES ESPACIOS DEPORTIVOS Y DE RECREACION PROGRAMADOS A REALIZAR *100						Realizado					Realizado						
											0	0	50%	50%	100%							
C3 SUFICIENTE SUMINISTRO DE MATERIAL DEPORTIVOS ENTREGADOS	PORCENTAJE DEL SUMINISTRO DE MATERIAL Y ARTICULOS DEPORTIVOS ENTREGADOS	EL INDICADOR NOS PERMITE MONITOREAR EL PORCENTAJE DE SUMINISTRO DE MATERIAL Y ARTICULOS DEPORTIVOS ENTREGADOS	TOTAL DE SUMINISTROS DE MATERIAL Y ARTICULOS DEPORTIVOS ENTREGADOS/TOTAL DE SUMINISTRO DE MATERIAL Y ARTICULOS DEPORTIVOS PROGRAMADO A ENTREGAR *100	Variable 1: TOTAL DE SUMINISTROS DE MATERIAL Y ARTICULOS DEPORTIVOS ENTREGADOS	Variable 2: TOTAL DE SUMINISTRO DE MATERIAL Y ARTICULOS DEPORTIVOS PROGRAMADO A ENTREGAR *100	PORCENTAJE	0	100%	ESTRATEGICO	EFICACIA	EXPEDIENTES TECNICOS DE SUMINISTROS DE MATERIAL Y ARTICULOS DEPORTIVOS SOLICITADOS	25%	25%	25%	25%	100%	25%	25%	25%	25%	100%	RECURSO SUFICIENTE PARA LA COMPRA DE MATERIAL DEPORTIVO
C4 SUFICIENTES TORNEOS DEPORTIVOS EN EL MUNICIPIO RELIZADOS	PORCENTAJE DE TORNEOS REALIZADOS	EL INDICADOR NOS PERMITE MONITOREAR EL	TOTAL DE TORNEOS REALIZADOS /TOTAL DE TORNEOS	Variable 1: TOTAL DE TORNEOS REALIZADOS		PORCENTAJE	0	100%	ESTRATEGICO	EFICACIA	CEDULA DE LOS EQUIPOS LISTA DE INSCRIPCIONES	25%	25%	25%	25%	100%	25%	25%	25%	25%	100%	RECURSO SUFICIENTE PARA LA REALIZACION DE LOS

MATRICES DE INDICADORES PARA RESULTADOS (MIR)

			PORCENTAJE DE LOS DIFERENTES TORNEOS DEPORTIVOS REALIZADOS	PROGRAMADOS *100	Variable 2: TOTAL DE TORNEOS PROGRAMADOS *100							25%	25%	25%	25%	100%					DIFERENTES TORNEOS		
C5 CAPACITACIONES PARA EL PERSONAL REALIZADAS	PORCENTAJE DE CAPACITACIONES REALIZADAS	EL INDICADOR NOS PERMITE MONITOREAR EL PORCENTAJE DE CAPACITACIONES REALIZADAS	TOTAL DE CAPACITACIONES REALIZADAS /TOTAL DE CAPACITACIONES PROGRAMADAS *100	Variable 1: TOTAL DE CAPACITACIONES REALIZADAS	Variable 2: TOTAL DE CAPACITACIONES PROGRAMADAS *100	PORCENTAJE	0	100%	ESTRATEGICO	EFICACIA	LISTA DE ASISTENCIA Y EVIDENCIA FOTOGRAFICA	50%	0	50%	0	100%	50%	0	50%	0	100%	ASISTENCIA DE PARTICIPANTES	
Actividades (preferentemente entre dos y cinco por cada componente)	C1A1 REALIZAR ESTUDIOS DE CAMPO DE LA INFRAESTRUCTURA DEPORTIVA	PORCENTAJE DE ESTUDIOS DE CAMPO DE LA INFRAESTRUCTURA DEPORTIVA REALIZADAS	EL INDICADOR NOS PERMITE MONITOREAR EL PORCENTAJE DE ESTUDIOS DE CAMPO DE LA INFRAESTRUCTURA DEPORTIVAS	TOTAL DE NUMERO DE ESTUDIOS DE CAMPO DE LA INFRAESTRUCTURA DEPORTIVA REALIZADAS /TOTAL DE ESTUDIOS DE CAMPO DE LA INFRAESTRUCTURA DEPORTIVAS PROGRAMADAS A REALIZAR *100	Variable 1: TOTAL DE NUMERO DE ESTUDIOS DE CAMPO DE LA INFRAESTRUCTURA DEPORTIVA REALIZADAS	Variable 2: TOTAL DE ESTUDIOS DE CAMPO DE LA INFRAESTRUCTURA DEPORTIVAS PROGRAMADAS A REALIZAR *100	PORCENTAJE	0	100%	ESTRATEGICO	EFICACIA	FOTOGRAFIAS DE LOS ESTUDIOS DE CAMPO	0	0	50%	50%	100%	0	0	50%	50%	100%	ESTUDIOS DE CAMPO DE LA INFRAESTRUCTURA CONCLUIDOS SATISFACTORIAMENTE

MATRICES DE INDICADORES PARA RESULTADOS (MIR)

Código	Descripción	Indicador	Variable 1	Variable 2	Unidad	Frecuencia	Estrategia	Impacto	Programado				Realizado				Observaciones									
									Programado		Realizado		Programado		Realizado											
									25%	75%	25%	75%	25%	75%	25%	75%										
C1A2	ELABORAR PROYECTOS PARA LA REALIZACION DE ESPACIOS RECREATIVOS E INFRAESTRUCTURA DEPORTIVA	EL INDICADOR NOS PERMITE MONITOREAR EL PORCENTAJE DE EXPEDIENTES TECNICOS TERMINADOS	TOTAL DE PROYECTOS PARA LA REALIZACION DE ESPACIOS RECREATIVOS E INFRAESTRUCTURA DEPORTIVA PROGRAMADOS * 100.	TOTAL DE PROYECTOS PARA LA REALIZACION DE ESPACIOS RECREATIVOS E INFRAESTRUCTURA DEPORTIVA PROGRAMADOS * 100.	PORCENTAJE	0	100%	GESTION	EFICACIA	EXPEDIENTE TECNICO DE LA INFRAESTRUCTURA DEPORTIVA CONCLUIDA	EXPEDIENTE TECNICO CONCLUIDO SATISFACTORIAMENTE	25%	75%	25%	75%	100%	0	0	50%	50%	100%	0	0	50%	50%	100%

MATRICES DE INDICADORES PARA RESULTADOS (MIR)

Código	Descripción	Indicador	Variable 1	Variable 2	Unidad	Frecuencia	Estrategia	Impacto	Programado				Realizado				Observaciones									
									Programado		Realizado		Programado		Realizado											
									25%	75%	25%	75%	25%	75%	25%	75%										
C1A3	ATENDER SOLICITUDES DE REHABILITACION	EL INDICADOR NOS PERMITE MONITOREAR EL PORCENTAJE DE SOLICITUDES DE REHABILITACION ATENDIDAS	TOTAL DE SOLICITUDES ATENDIDAS / TOTAL DE SOLICITUDES RECIBIDAS * 100.	TOTAL DE SOLICITUDES ATENDIDAS * 100.	PORCENTAJE	0	100%	GESTION	EFICIENCIA	EXPEDIENTE DE SOLICITUDES DE REHABILITACION DEPORTIVA	SOLICITUDES DE REHABILITACION RECIBIDAS QUE SEAN ATENDIDAS	25%	75%	25%	75%	100%	25%	75%	25%	75%	100%	25%	75%	25%	75%	100%
C1A4	GESTIONAR SOLICITUDES CIUDADANAS RECIBIDAS PARA REHABILITACION DE ESPACIOS DEPORTIVOS	EL INDICADOR NOS PERMITE MONITOREAR EL PORCENTAJE DE LA GESTION DE LAS SOLICITUDES CIUDADANAS REALIZADAS	TOTAL DE NUMERO DE GESTIONES REALIZADAS / TOTAL DE GESTIONES PROGRAMADAS A REALIZAR	TOTAL DE NUMERO DE GESTIONES REALIZADAS * 100.	PORCENTAJE	0	100%	GESTION	EFICIENCIA	EXPEDIENTE DE GESTIONES PARA LAS SOLICITUDES DE REHABILITACION RECIBIDAS	GESTIONAR LAS SOLICITUDES RECIBIDAS DE LA CIUDADANIA PARA LA REHABILITACION DE ESPACIOS DEPORTIVOS	25%	75%	25%	75%	100%	25%	75%	25%	75%	100%	25%	75%	25%	75%	100%
C2A1	ELABORAR EXPEDIENTES TECNICOS DE REHABILITACION DE ESPACIOS DEPORTIVOS	EL INDICADOR NOS PERMITE MONITOREAR EL PORCENTAJE DE EXPEDIENTES TECNICOS TERMINADOS	TOTAL DE EXPEDIENTES TECNICOS TERMINADOS / TOTAL DE EXPEDIENTES TECNICOS PROGRAMADOS * 100.	TOTAL DE EXPEDIENTES TECNICOS TERMINADOS * 100.	PORCENTAJE	0	100%	GESTION	EFICIENCIA	EXPEDIENTES TECNICOS CONCLUIDOS	EXPEDIENTES TECNICOS CONCLUIDOS SATISFACTORIAMENTE	25%	75%	25%	75%	100%	25%	75%	25%	75%	100%	25%	75%	25%	75%	100%



MATRICES DE INDICADORES PARA RESULTADOS (MIR)

C2A2 ATENDE 50 SOLICITUDES DE MATERIAL Y ARTICULOS DEPORTIVOS	PORCENTAJE DE LAS SOLICITUDES DE MATERIAL Y ARTICULOS DEPORTIVOS ATENDIDAS	EL INDICADOR NOS PERMITE MONITOREAR EL PORCENTAJE DE LAS SOLICITUDES DE MATERIAL Y ARTICULOS DEPORTIVOS ATENDIDAS	SOLICITUDES DE MATERIAL Y ARTICULOS DEPORTIVOS ATENDIDAS / SOLICITUDES DE MATERIAL Y ARTICULOS DEPORTIVOS PROGRAMADAS A RECIBIR *100.	Variable 1: SOLICITUDES DE MATERIAL Y ARTICULOS DEPORTIVOS ATENDIDAS	PORCENTAJE	0	100%	GESTION	EFICACIA	EXPEDIENTE DE SOLICITUD DE MATERIAL Y ARTICULOS DEPORTIVOS	Programado				Programado			
											0	50%	0	50%	100%	0	50%	0
C3A2 GESTIONAR 50 SOLICITUDES CIUDADANAS RECIBIDAS PARA SUMINISTRO DE MATERIAL Y ARTICULOS DEPORTIVOS	PORCENTAJE DE LAS GESTIONES DE LAS SOLICITUDES CIUDADANAS REALIZADAS	EL INDICADOR NOS PERMITE MONITOREAR EL PORCENTAJE DE LAS GESTIONES DE LAS SOLICITUDES CIUDADANAS REALIZADAS	TOTAL DE NUMERO DE GESTIONES REALIZADAS / TOTAL DE GESTIONES PROGRAMADAS A REALIZAR *100	Variable 1: TOTAL DE NUMERO DE GESTIONES REALIZADAS	PORCENTAJE	0	100%	GESTION	EFICIENCIA	EXPEDIENTE DE GESTIONES PARA LAS SOLICITUDES RECIBIDAS DE SUMINISTRO DE MATERIAL Y ARTICULOS DEPORTIVOS	Programado				Programado			
											25%	25%	25%	25%	100%	25%	25%	25%

Se pueden agregar o eliminar el número de filas necesario con el propósito de adaptar el formato al programa.

MATRICES DE INDICADORES PARA RESULTADOS (MIR)

Este formato solo considera los elementos básicos para el seguimiento y la evaluación de los programas presupuestarios, su elaboración deberá contar con el sustento metodológico conforme a lo dispuesto en los Lineamientos para la construcción y diseño de indicadores de desempeño mediante la Metodología del Marco Lógico del Consejo Nacional de Amonización Contable (CONAC)

Programa presupuestario: Alimentarios.										Clave presupuestaria: 62000-21E				Importe: \$ 0				
Eje del Plan Municipal de Desarrollo al cual contribuye el programa: Ejeector 1. Bienestar para Axtla de Terrazas.						Vertiente al cual contribuye el programa: Alimentación						Línea de acción o estrategia al cual contribuye el programa: Programas alimentarios. Contribuir a disminuir el índice de rezago social.						
Resumen narrativo / objetivo		Indicadores								Medios de Verificación		% Avance bimestral acumulado				Cumplimiento final (todo el año)		Supuesto
		Nombre	Descripción	Fórmula	Variables	Unidad de medida	Línea base	Meta (anual)	Tipo de indicador			Dimensión	1o	2o	3o	4o	Año 2022	
Fin	Contribuir a la disminución del índice de rezago social en el municipio de Axtla de Terrazas mediante la promoción de programas alimentarios	Tasa de variación del índice de población en pobreza extrema	El indicador nos permite monitorear la disminución del rezago social	Índice de rezago social 2022 / Índice de rezago social 2015 - 1*100	Variable 1: Índice de rezago social 2022	TASA	Año base: 2015	Disminuir Un 2 %	ESTRATEGICO	EFICIENCIA	Programado				Programado		Continuidad de apoyos de cada programa sin restricción y sin cambios presupuestales	
				0	0						0	2%	2%					
Propósito	Niñas y niños de 0 hasta 12 años y adolescentes de 12 a 15 años, que habitan en zonas de alta marginación disminuyendo la desnutrición en un 2% en el Municipio de Axtla de Terrazas	Porcentaje de niños de hasta 12 años con carencia alimentaria beneficiados del programa alimentarios	El indicador nos permite monitorear la mejora en la calidad y mejoramiento alimenticio con al menos una carencia social en el municipio de Axtla de Terrazas S.L.P.	Total de niños beneficiados / Total de niños con al menos una carencia social programadas *100	Variable 1: Total de niños beneficiados	PORCENTAJE	0	2%	ESTRATEGICO	EFICIENCIA	Programado				Programado		Cobertura de programas de desayunos escolares	
				0	0						0	2%	2%					
Componente	C1 Desayunos escolares entregados	Porcentaje de desayunos escolares entregados	El indicador nos permite monitorear el	Total de desayunos escolares niños	Variable 1: Total de desayunos escolares	PORCENTAJE	0	100%	GESTIÓN	EFICACIA	Programado				Programado		Los solicitantes cumplen con el perfil requerido	
				25%	25%						25%	25%	100%					

MATRICES DE INDICADORES PARA RESULTADOS (MIR)

		Porcentaje de desayunos escolares niños entregados	entregados total de desayunos escolares programados *100	niños entregados	Variable 2: total de desayunos escolares programados *100						alimentarios	Realizado				Realizado	
												25%	25%	25%	25%	100%	
C2 Atención social alimentaria en los primeros 1000 días de vida, no escolarizados en riesgo entregados	Porcentaje de programa de asistencia social alimentaria en los primeros 1000 días de vida, no escolarizados en riesgo entregados	El indicador nos permite monitorear el programa de asistencia social alimentaria en los primeros 1000 días de vida, no escolarizados en riesgo entregados	total de apoyo en el programa de asistencia social alimentaria en los primeros 1000 días de vida, no escolarizados en riesgo entregados / total apoyo en el programa de asistencia social alimentaria en los primeros 1000 días de vida, no escolarizados en riesgo programados *100	Variable 1: total de apoyo en el programa de asistencia social alimentaria en los primeros 1000 días de vida, no escolarizados en riesgo entregados	Variable 2: total apoyo en el programa de asistencia social alimentaria en los primeros 1000 días de vida, no escolarizados en riesgo programados *100	PORCENTAJE	0%	100%	GESTIÓN	EFICACIA	Padrón de beneficiarios de los programas alimentarios	Programado				Programado	Los solicitantes cumplen con el perfil requerido
												25%	25%	25%	25%	100%	
C3 CAPACITACIONES, TALLERES SOBRE BUENOS HABITOS ALIMENTICIOS REALEADOS	Porcentaje de capacitaciones de buena educación en materia de salud nutricional impartidas	el indicador nos permite monitorear las capacitaciones de	total de capacitaciones y talleres de salud y alimentación	Variable 1: total de capacitaciones y talleres de salud y alimentación	Variable 2: total de capacitaciones y talleres de salud y alimentación	PORCENTAJE	0	100%	GESTIÓN	EFICACIA	Lista de asistencia y evidencia fotográfica	Programado				Programado	Asistencia de participantes
												25%	25%	25%	25%	100%	

MATRICES DE INDICADORES PARA RESULTADOS (MIR)

		buena educación en materia de salud nutricional impartidas	n / total de capacitaciones de salud y alimentación programadas *100	alimentación	Variable 2: total de capacitaciones de salud y alimentación							Realizado				Realizado	
												25%	25%	25%	25%	100%	
Actividades (preferentemente entre dos y cinco por cada componente)	C1A1 Instalar 179 comités para programas alimentarios	Porcentaje total de instaladas	El indicador nos permite monitorear el total de instaladas	Total de instalaciones de los comités para programas alimentarios realizados / total de instalaciones de comités para los programas alimentarios programados *100	Variable 1: Total de instalaciones de los comités para programas alimentarios realizados	porcentaje	0	100%	gestión	eficacia	Lista de asistencia y evidencia fotográfica	Programado				Programado	Asistencia de participantes
												25%	25%	25%	25%	100%	
												Realizado				Realizado	
C1A2 Actualizar 3 padrones	Porcentaje de padrones de beneficiarios realizados	El indicador nos permite monitorear el total de padrones de beneficiarios realizados	total de padrones realizados / total de padrones programados *100	Variable 1: total de padrones realizados	Variable 2: total de padrones programados *100	porcentaje	0	100%	Gestión	eficacia	Lista de asistencia y evidencia fotográfica	Programado				Programado	Asistencia de participantes
												50%	0	50%	0	100%	
												Realizado				Realizado	
C1A3 Realizar 5, 527 expedientes técnicos	Porcentaje de expedientes técnicos realizados	El indicador nos permite monitorear el total de expedientes técnicos realizados	total de expedientes realizados / total de expedientes programados *100	Variable 1: total de expedientes realizados	Variable 2: total de expedientes programados *100	porcentaje	0	100%	Gestión	eficacia	Documentos de beneficiarios	Programado				Programado	Los solicitantes reúnen con el perfil requerido
												25%	25%	25%	25%	100%	
												Realizado				Realizado	
							0	100%	GESTIÓN	EFICACIA		Programado				Programado	

MATRICES DE INDICADORES PARA RESULTADOS (MIR)

C1A4 Focalizar 10 localidades que requieran espacios alimentarios	Porcentaje de localidades focalizadas que requirieran espacios alimentarios	El indicador nos permite monitorear el total de localidades focalizadas que requirieran espacios alimentarios	Total de espacios alimentarios focalizados/ total de espacios focalizados programados * 100	Variable 1: Total de espacios alimentarios focalizados Variable 2: total de espacios alimentarios focalizados programados * 100	PORCENT AJE							Solicitud recibida de los beneficiarios	50% 0 50% 0 100%	Realizado	Realizado	Los solicitantes reúnen con el perfil requerido
C2A1 Elaborar 3 planes de trabajo	Porcentaje de planes de trabajo realizados	El indicador nos permite monitorear el total de planes de trabajo realizado	Total de planes realizados / total de planes de trabajo programados * 100	Variable 1: Total de planes realizados Variable 2: total de planes de trabajo programados * 100	PORCENT AJE	0	100%	GESTIÓN	EFICACIA	Programación de actividades		Programación de actividades	50% 0 50% 0 100%	Realizado	Realizado	Contar con una buena organización
C3A1 Realizar 179 convocatorias a las autoridades y ciudadanía	Porcentaje de convocatorias realizadas	El indicador nos permite monitorear las convocatorias a las autoridades realizadas	Total de convocatorias realizadas / total de convocatorias programados * 100	Variable 1: Total de convocatorias realizadas Variable 2: total de convocatorias programados * 100	PORCENT AJE	0	100%	GESTIÓN	EFICACIA	Oficios realizados		Oficios realizados	25% 25% 25% 25% 100%	Realizado	Realizado	Buena asistencia de autoridades y ciudadanía
C3A1... Gestionar 10 participaciones del sector salud	Porcentaje de gestiones realizadas	El indicador nos permite monitorear el total de gestiones realizadas	Total de gestiones realizadas / total de gestiones programados * 100	Variable 1: Total de gestiones realizadas Variable 2: total de gestiones programados * 100	PORCENT AJE	0	100%	GESTIÓN	EFICACIA	Programación de actividades		Programación de actividades	25% 25% 25% 25% 100%	Realizado	Realizado	Contar con la colaboración del sector salud.

MATRICES DE INDICADORES PARA RESULTADOS (MIR)

Programa presupuestario: Despesas.											Clave presupuestaria: S3000-21E				Importe: \$ 1'0074,297.49					
Eje del Plan Municipal de Desarrollo al cual contribuye el programa: Bienestar para Axtla de Terrazas.											Vertiente al cual contribuye el programa: Asistencia Social.				Línea de acción o estrategia al cual contribuye el programa: Entregar apoyos mediante despensas para las personas de mayor vulnerabilidad, como son, adultos mayores, madres solteras, familias en extrema pobreza y personas con discapacidad.					
Resumen narrativo / objetivo		Indicadores										Medios de Verificación		% Avance trimestral acumulado				Cumplimiento final (todo el año)		Supuesto
		Nombre	Descripción	Fórmula	Variables	Unidad de medida	Línea base	Meta (anual)	Tipo de indicador	Dimensión			1o	2o	3o	4o	Año 2022			
Fin	CONTRIBUIR A LA DISMINUCIÓN DEL ÍNDICE DEL REZAGO SOCIAL	TASA DE VARIACIÓN DEL ÍNDICE DE POBLACIÓN EN EXTREMA POBREZA	EL INDICADOR NOS PERMITE MONITOREAR LA DISMINUCIÓN DEL REZAGO SOCIAL.	ÍNDICE DE REZAGO SOCIAL 2022/ ÍNDICE DE REZAGO SOCIAL 2015-1 X 100	Variable 1: Índice de Rezago Social 2022	TASA	BASE 2015	DISMINUIR UN 3%	ESTRATEGICO	EFICACIA	CONEVAL INDICADORES DE CARENCIA SOCIAL	Programado				Programado		AUSENCIA DE DESASTRES NATURALES		
					Variable 2: Índice de Rezago Social 2015-1 X 100							0	0	0	3%	3%				
Propósito	POBLACIÓN EN EL MUNICIPIO DE AXTLA DE TERRAZAS, S.L.P. EN SITUACIÓN DE POBREZA EXTREMA Y ESCASEZ POR ACCESO A LA ALIMENTACIÓN MEJORAN SU ALIMENTACIÓN EN UN 35% DE LA POBLACIÓN CON CARENCIA POR ACCESO A LA ALIMENTACIÓN	PORCENTAJE DE POBLACIÓN CON CARENCIA POR ACCESO A LA ALIMENTACIÓN ATENDIDA EN EL OTORGAMIENTO DE DESPENSAS	EL INDICADOR NOS PERMITE MONITOREAR LA MEJORA EN LA POBLACIÓN CON CARENCIA POR ACCESO A LA ALIMENTACIÓN EN EL MUNICIPIO DE AXTLA DE TERRAZAS	DESPENSAS ENTREGADAS/ TOTAL DE POBLACIÓN CON CARENCIA POR ACCESO A LA ALIMENTACIÓN X100	Variable 1: Despensas entregadas	PORCENT AJE	CERO	INCREMENTAR UN 35% POBLADORES	ESTRATEGICO	EFICACIA	EXPEDIENTE TÉCNICO DE DESPENSAS	Programado				Programado		ESTABILIDAD SOCIAL		
					Variable 2: Total de población con carencia por acceso a la alimentación x100							0	0	0	35%	35%				
					Variable 2: Total de población con carencia por acceso a la alimentación x100						Realizado				Realizado					
											0	0	0	35%	35%					

MATRICES DE INDICADORES PARA RESULTADOS (MIR)

	CARENCIA POR ACCESO A LA ALIMENTACION		ALIMENTACION EN EL MUNICIPIO DE AXTLA DE TERRAZAS		POBLACION CON CARENCIA POR ACCESO A LA ALIMENTACION X100														
Componentes (preferentemente entre dos y cinco por cada programa presupuestario)	C1 DESPENSAS ENTREGADAS	PORCENTAJE DE DESPENSAS ENTREGADAS	EL INDICADOR NOS PERMITE MONITOREAR LA ENTREGA DE ALIMENTACION DE ACUERDO A LA PROGRAMACION INICIAL	TOTAL DE DESPENSAS ENTREGADAS / TOTAL DE DESPENSAS PROGRAMADAS A ENTREGAR *100	Variable 1: TOTAL DE DESPENSAS ENTREGADAS Variable 2: TOTAL DE DESPENSAS PROGRAMADAS A ENTREGAR *100	PORCENTAJE	CERO	100%	GESTION	EFICACIA	EXPEDIENTES TECNICOS DE DESPENSAS	Programado	Programado	25%	25%	25%	25%	100%	ESTABILIDAD SOCIAL
	C2 PLATICAS OTORGADAS	PORCENTAJE DE PLATICAS OTORGADAS	EL INDICADOR NOS PERMITE MONITOREAR LAS PLATICAS OTORGADAS DE ACUERDO A LA PROGRAMACION INICIAL	PLATICAS OTORGADAS / PLATICAS PROGRAMADAS A OTORGAR *100	Variable 1: PLATICAS OTORGADAS Variable 2: PROGRAMADAS A OTORGAR *100	PORCENTAJE	CERO	100%	GESTION	EFICACIA	LISTA DE ASISTENCIA Y EVIDENCIA FOTOGRAFICA	Programado	Programado	50%	0	50%	0	100%	ASISTENCIA DE PARTICIPANTES
	C3 COMEDORES COMUNITARIOS CONSTRUIDOS	PORCENTAJE DE COMEDORES COMUNITARIOS CONSTRUIDOS	EL INDICADOR NOS PERMITE MONITOREAR LA CONSTRUCCION DE COMEDORES COMUNITARIOS	COMEDORES COMUNITARIOS CONSTRUIDOS / COMEDORES COMUNITARIOS PROGRAMADOS A CONSTRUIR *100	Variable 1: COMEDORES COMUNITARIOS CONSTRUIDOS Variable 2: COMEDORES COMUNITARIOS PROGRAMADOS A CONSTRUIR *100	PORCENTAJE	CERO	100%	ESTRATEGICOS	EFICIENCIA	EXPEDIENTE TECNICO DE COMEDORES	Programado	Programado	0	0	50%	50%	100%	ESTABILIDAD SOCIAL

MATRICES DE INDICADORES PARA RESULTADOS (MIR)

			RIOS CONSTRUIDOS DE ACUERDO A LA PROGRAMACION INICIAL	ADOS A CONSTRUIR *100	OS A CONSTRUIR *100														
Actividades (preferentemente entre dos y cinco por cada componente)	C4 COMEDORES COMUNITARIOS REHABILITADOS	PORCENTAJE DE COMEDORES COMUNITARIOS REHABILITADOS	EL INDICADOR NOS PERMITE MONITOREAR LA REHABILITACION DE COMEDORES COMUNITARIOS DE ACUERDO A LA PROGRAMACION INICIAL	COMEDORES COMUNITARIOS REHABILITADOS / COMEDORES COMUNITARIOS PROGRAMADOS A REHABILITAR *100	Variable 1: COMEDORES COMUNITARIOS REHABILITADOS Variable 2: COMEDORES COMUNITARIOS PROGRAMADOS A REHABILITAR *100	PORCENTAJE	CERO	100%	ESTRATEGICOS	EFICACIA	EXPEDIENTE TECNICO DE COMEDORES	Programado	Programado	50%	0	50%	0	100%	ESTABILIDAD SOCIAL
	C1A1 RECIBIR 1500 SOLICITUDES DE DESPENSAS	PORCENTAJE DEL TOTAL DE SOLICITUDES ATENDIDAS.	EL INDICADOR NOS PERMITE MONITOREAR EL TOTAL DE SOLICITUDES ATENDIDAS	TOTAL DE SOLICITUDES DE DESPENSAS ATENDIDAS / TOTAL DE SOLICITUDES DE DESPENSAS PROGRAMADAS A RECIBIR *100	Variable 1: TOTAL DE SOLICITUDES DE DESPENSAS ATENDIDAS Variable 2: SOLICITUDES DE DESPENSAS PROGRAMADAS A RECIBIR *100	PORCENTAJE	CERO	100%	ESTRATEGICOS	EFICACIA	EXPEDIENTES TECNICOS DE DESPENSAS	Programado	Programado	25%	25%	25%	25%	100%	SOLICITANTES CUMPLAN CON EL PERFIL SOLICITADO
	C1A2 REALIZAR ESTUDIO SOCIOECONOMICO	PORCENTAJE DE ESTUDIOS SOCIOECONOMICOS REALIZADOS	EL INDICADOR NOS PERMITE MONITOREAR LOS ESTUDIOS SOCIOECONOMICOS	TOTAL DE CUESTIONARIOS DE INFORMACION SOCIOECONOMICA LEVANTADOS	Variable 1: TOTAL DE CUESTIONARIOS DE INFORMACION SOCIOECONOMICA LEVANTADOS	PORCENTAJE	CERO	100%	ESTRATEGICOS	EFICACIA	EXPEDIENTES TECNICOS DE DESPENSAS	Programado	Programado	25%	25%	25%	25%	100%	SOLICITANTES CUMPLAN CON EL PERFIL SOCIOECONOMICO

MATRICES DE INDICADORES PARA RESULTADOS (MIR)

Código	Descripción del Indicador	ECONOMICOS REALIZADOS	OS/TOTAL DE CUESTIONARIOS DE INFORMACIÓN SOCIOECONOMICA PROGRAMADOS*100	LEVANTADOS	Variable 2: TOTAL DE CUESTIONARIOS DE INFORMACION SOCIOECONOMICA PROGRAMADOS*100	PORCENTAJE	CERO	100%	GESTION	EFICIENCIA	Realizado				Realizado				
											25%	25%	25%	25%	100%				
C1A3	EJERCER EL TOTAL DEL PORCENTAJE DE MONTO DE INVERSION EJERCIDO RESPECTO AL PROGRAMADO	EL INDICADOR NOS PERMITE MONITOREAR LA INVERSION APLICADA	PRESUPUESTO EJERCIDO/ PRESUPUESTO PROGRAMADO *100	Variable 1: PRESUPUESTO EJERCIDO	Variable 2: PRESUPUESTO PROGRAMADO *100	PORCENTAJE	CERO	100%	GESTION	EFICIENCIA	Programado				Programado				
											0	0	50%	50%	100%				
											Realizado				Realizado				
											0	0	50%	50%	100%				
C2A1	ELABORAR 1 PLAN DE TRABAJO	EL INDICADOR NOS PERMITE MONITOREAR LA PROGRAMACION REALIZADA	PLAN DE TRABAJO ELABORADO/ PLAN PROGRAMADO A ELABORAR *100	Variable 1: PLAN DE TRABAJO ELABORADO	Variable 2: PLAN PROGRAMADO A ELABORAR *100	PORCENTAJE	CERO	100%	GESTION	EFICIENCIA	Programado				Programado				
											100%	0	0	0	100%				
											Realizado				Realizado				
											100%	0	0	0	100%				
C2A2	RECIBIR 15 SOLICITUDES PARA IMPARTICION DE PLATICAS DE NUTRICION	EL INDICADOR NOS PERMITE MONITOREAR LOS PLATICAS IMPARTIDOS	TOTAL DE SOLICITUDES DE PLATICAS OTORGADAS/ SOLICITUDES DE PLATICAS PROGRAMADAS A OTORGAR *100	Variable 1: TOTAL DE SOLICITUDES DE PLATICAS OTORGADAS	Variable 2: SOLICITUDES DE PLATICAS PROGRAMADAS	PORCENTAJE	CERO	100%	GESTION	EFICIENCIA	Programado				Programado				
											50%	0	50%	0	100%				
											Realizado				Realizado				
											50%	0	50%	0	100%				

MATRICES DE INDICADORES PARA RESULTADOS (MIR)

C3A1	RECIBIR 5 SOLICITUDES DE LA COMUNIDAD	EL INDICADOR NOS PERMITE MONITOREAR EL TOTAL DE SOLICITUDES ATENDIDAS	TOTAL DE SOLICITUDES DE COMEDORES COMUNITARIOS ATENDIDAS/ SOLICITUDES DE COMEDORES COMUNITARIOS PROGRAMADOS A RECIBIR *100	Variable 1: TOTAL DE SOLICITUDES DE COMEDORES COMUNITARIOS ATENDIDAS	Variable 2: SOLICITUDES DE COMEDORES COMUNITARIOS PROGRAMADOS A RECIBIR *100	PORCENTAJE	CERO	100%	GESTION	EFICIENCIA	Programado				Programado				
											50%	0	50%	0	100%				
											Realizado				Realizado				
											50%	0	50%	0	100%				
C3A2	SELECCIONAR 2 EXPEDIENTES TECNICOS TERMINADOS	EL INDICADOR NOS PERMITE MONITOREAR LA SELECCION DE EXPEDIENTES TECNICOS TERMINADOS	TOTAL DE EXPEDIENTES TECNICOS TERMINADOS/ EXPEDIENTES TECNICOS PROGRAMADOS *100	Variable 1: TOTAL DE EXPEDIENTES TECNICOS TERMINADOS	Variable 2: EXPEDIENTES TECNICOS PROGRAMADOS *100	PORCENTAJE	CERO	100%	GESTION	EFICIENCIA	Programado				Programado				
											50%	50%	0	0	100%				
											Realizado				Realizado				
											50%	50%	0	0	100%				



MÁTRICES DE INDICADORES PARA RESULTADOS (MIR)

Programa presupuestario: Educación										Clave presupuestaria: 03000-21E		Importe: \$949,911.64					
Eje del Plan Municipal de Desarrollo al cual contribuye el programa: Eje Rector 1. Bienestar para Axtila de Terrazas.					Vertiente al cual contribuye el programa: Educación					Línea de acción o estrategia al cual contribuye el programa: Gestionar becas para alumnos de diferentes niveles educativos, construir y rehabilitar aulas.							
Resumen narrativo / objetivo		Indicadores								Medios de Verificación	% Avance trimestral acumulado				Cumplimiento final (todo el año)	Supuesto	
		Nombre	Descripción	Fórmula	Variables	Unidad de medida	Línea base	Meta (anual)	Tipo de indicador		Dimensión	1o	2o	3o			4o
Fin	CONTRIBUIR A LA DISMINUCIÓN DEL ÍNDICE DEL REZAGO SOCIAL.	PORCENTAJE DE VARIACIÓN DEL ÍNDICE DE REZAGO SOCIAL.	MIDE LOS 11 REZAGOS O MÁS DEL 2015	INDICE DE REZAGO SOCIAL 2020 / INDICE DE REZAGO SOCIAL 2015-1 X 100	Variable 1: INDICE DE REZAGO SOCIAL 2020 Variable 2: INDICE DE REZAGO SOCIAL 2015-1 X 100	TASA	25.4%	DISMINUIR EL 1% DE REZAGO EDUCATIVO	ESTRATEGICO	EFICIENCIA	CONEVALLIGA DE CONEVALL	Programado				Programado	APLICACION DE PROGRAMAS FEDERALES.
												0	0	0	1%	1%	
Propósito	DISMINUIR EN 50% DE LA POBLACION ESTUDIANTIL EN LA EDUCACION BASICA CON REZAGO EDUCATIVO CON AL MENOS UNA CARENCIA SOCIAL EN EL MUNICIPIO DE AXTLA DE TERRAZAS	PORCENTAJE DE LA POBLACION ESTUDIANTIL CON AL MENOS UNA CARENCIA SOCIAL ATENDIDA EN LA DISMINUCION DEL REZAGO EDUCATIVO	EL INDICADOR NOS PERMITE MONITOREAR EL PORCENTAJE DE LA POBLACION ESTUDIANTIL CON AL MENOS UNA CARENCIA SOCIAL EN EL MUNICIPIO DE AXTLA DE TERRAZAS	POBLACION QUE EL PROGRAMA ATENDIÓ / POBLACION CON AL MENOS UNA CARENCIA SOCIAL * 100	Variable 1: POBLACION QUE EL PROGRAMA ATENDIÓ Variable 2: POBLACION CON AL MENOS UNA CARENCIA SOCIAL * 100	PORCENTAJE	0	DISMINUIR UN 50%	ESTRATEGICO	EFICIENCIA	CONEVALLIGA DE CONEVALL	Programado				Programado	APLICACION DE PROGRAMAS FEDERALES.
												0	0	0	.50%	.50%	

MÁTRICES DE INDICADORES PARA RESULTADOS (MIR)

Componentes	C1 CONSTRUCCION DE INFRAESTRUCTURA EDUCATIVA ENTREGADAS	PORCENTAJE DE DE INFRAESTRUCTURA EDUCATIVA CONSTRUIDAS Y ENTREGADAS	EL INDICADOR NOS PERMITE MONITOREAR LA ENTREGA DE INFRAESTRUCTURA EDUCATIVA DE ACUERDO CON LA PROGRAMACION INICIAL	TOTAL DE DE INFRAESTRUCTURA EDUCATIVA ENTREGADAS / TOTAL DE DE INFRAESTRUCTURA EDUCATIVA PROGRAMADAS A ENTREGAR * 100	Variable 1: TOTAL DE INFRAESTRUCTURA EDUCATIVA ENTREGADAS Variable 2: TOTAL DE INFRAESTRUCTURA EDUCATIVA PROGRAMADAS A ENTREGAR * 100	PORCENTAJE	0	100%	GESTION	EFICIENCIA	EXPEDENTES TECNICOS DE CONSTRUCCION DE AULAS CONCLUIDOS.	Programado				Programado	INTERVENCION DE PADRES DE FAMILIA Y AUTORIDADES EDUCATIVAS DEL MUNICIPIO.
												0	50%	0	50%	100%	
Componentes	C2 REHABILITACION DE AULAS ENTREGADAS	PORCENTAJE DE AULAS REHABILITADAS ENTREGADAS	EL INDICADOR NOS PERMITE MONITOREAR LA ENTREGA DE REHABILITACION DE AULAS DE ACUERDO CON LA PROGRAMACION INIC	TOTAL DE AULAS REHABILITADAS ENTREGADAS / TOTAL DE AULAS REHABILITADAS PROGRAMADAS A ENTREGAR * 100	Variable 1: TOTAL DE AULAS REHABILITADAS ENTREGADAS Variable 2: TOTAL DE AULAS REHABILITADAS PROGRAMADAS A ENTREGAR * 100	PORCENTAJE	0	100%	GESTION	EFICIENCIA	EXPEDENTES TECNICOS DE REHABILITACION DE AULAS.	Programado				Programado	ESTABILIDAD ECONOMICA
												0	50%	0	50%	100%	
Componentes	C3 CONSTRUCCION DE TECHADOS ENTREGADOS.	PORCENTAJE DE TECHADOS ENTREGADOS	EL INDICADOR NOS PERMITE MONITOREAR LA	TOTAL DE TECHADOS ENTREGADOS / TOTAL DE TECHADOS ENTREGADOS	Variable 1: TOTAL DE TECHADOS ENTREGADOS	PORCENTAJE	0	100%	GESTION	EFICIENCIA	EXPEDENTES TECNICOS DE REHABILITACION	Programado				Programado	ESTABILIDAD ECONOMICA
												0	50%	0	50%	100%	

MATRICES DE INDICADORES PARA RESULTADOS (MIR)

Actividades	C1A1 BECAS ENTREGADAS	PORCENTAJE DE BECAS ENTREGADAS	EL INDICADOR NOS PERMITE MONITOREAR LA ENTREGA DE BECAS DE ACUERDO A LA PROGRAMACION INICIAL.	TOTAL DE BECAS ENTREGADAS	Variable 1: TOTAL DE BECAS ENTREGADAS	PORCENTAJE	0	100%	GESTION	EFICIENCIA	EXPEDIENTES TECNICOS	Realizado				Realizado				
												25%	25%	25%	25%	100%	25%	25%	25%	25%
C4 CONSTRUCCION DE SANITARIOS ENTREGADOS	PORCENTAJE DE SANITARIOS ENTREGADOS	EL INDICADOR NOS PERMITE MONITOREAR LA ENTREGA DE SANITARIOS DE ACUERDO CON LA PROGRAMACION INICIAL.	TOTAL DE CONSTRUCCION DE SANITARIOS ENTREGADOS/TOTAL DE SANITARIOS PROGRAMADOS*100.	Variable 1: TOTAL DE CONSTRUCCION DE SANITARIOS ENTREGADOS	PORCENTAJE	0	100%	GESTION	EFICIENCIA	EXPEDIENTES TECNICOS DE CONSTRUCCION DE SANITARIOS	Programado				Programado					
											25%	25%	25%	25%	100%	25%	25%	25%	25%	
											0	0%	0	0%	0%	0	0%	0	0%	
C5 REHABILITACION DE SANITARIOS	PORCENTAJE DE SANITARIOS REHABILITADOS DE ACUERDO CON LA PROGRAMACION INICIAL.	EL INDICADOR NOS PERMITE MONITOREAR LA ENTREGA DE SANITARIOS REHABILITADOS DE ACUERDO CON LA PROGRAMACION INICIAL.	TOTAL DE REHABILITACION DE SANITARIOS ENTREGADOS/TOTAL DE REHABILITACION PROGRAMADOS*100.	Variable 1: TOTAL DE REHABILITACION DE SANITARIOS ENTREGADOS	PORCENTAJE	0	100%	GESTION	EFICIENCIA	EXPEDIENTES TECNICOS DE CONSTRUCCION Y REHABILITACION DE SANITARIOS.	Programado				Programado					
											25%	25%	25%	25%	100%	25%	25%	25%	25%	
											0	0	50%	0	50%	0	0	50%	0	50%
Actividades	C1A1 BECAS ENTREGADAS	PORCENTAJE DE BECAS ENTREGADAS	EL INDICADOR NOS PERMITE MONITOREAR LA ENTREGA DE BECAS DE ACUERDO A LA PROGRAMACION INICIAL.	TOTAL DE BECAS ENTREGADAS	Variable 1: TOTAL DE BECAS ENTREGADAS	PORCENTAJE	0	100%	GESTION	EFICIENCIA	EXPEDIENTES TECNICOS	Programado				Programado				EXPEDIENTE TECNICO CONCLUIDO

MATRICES DE INDICADORES PARA RESULTADOS (MIR)

Actividades	C1A2 RECIBIR 10 SOLICITUDES DE CONSTRUCCION Y REHABILITACION	PORCENTAJE DE SOLICITUDES DE CONSTRUCCION Y REHABILITACION RECIBIDAS.	EL INDICADOR NOS PERMITE MONITOREAR EL PORCENTAJE DE SOLICITUDES DE CONSTRUCCION Y REHABILITACION RECIBIDAS	TOTAL DE SOLICITUDES ATENDIDAS/TOTAL DE SOLICITUDES RECIBIDAS *100.	Variable 1: TOTAL DE SOLICITUDES ATENDIDAS	Variable 2: TOTAL DE SOLICITUDES RECIBIDAS *100.	PORCENTAJE	0	100%	GESTION	EFICIENCIA	EXPEDIENTES DE SOLICITUDES DE CONSTRUCCION Y REHABILITACION DE INFRAESTRUCTURA EDUCATIVA	Realizado				Realizado			
													25%	25%	25%	25%	100%	25%	25%	25%
C1A2 RECIBIR 10 SOLICITUDES DE CONSTRUCCION Y REHABILITACION	PORCENTAJE DE SOLICITUDES DE CONSTRUCCION Y REHABILITACION RECIBIDAS.	EL INDICADOR NOS PERMITE MONITOREAR EL PORCENTAJE DE SOLICITUDES DE CONSTRUCCION Y REHABILITACION RECIBIDAS	TOTAL DE SOLICITUDES ATENDIDAS/TOTAL DE SOLICITUDES RECIBIDAS *100.	Variable 1: TOTAL DE SOLICITUDES ATENDIDAS	Variable 2: TOTAL DE SOLICITUDES RECIBIDAS *100.	PORCENTAJE	0	100%	GESTION	EFICIENCIA	EXPEDIENTES DE SOLICITUDES DE CONSTRUCCION Y REHABILITACION DE INFRAESTRUCTURA EDUCATIVA	Programado				Programado				
												25%	25%	25%	25%	100%	25%	25%	25%	25%
												25%	25%	25%	25%	100%	25%	25%	25%	25%
C1A3 REALIZAR 10 EXPEDIENTES TERMINADOS.	PORCENTAJE DE EXPEDIENTES TECNICOS TERMINADOS.	EL INDICADOR NOS PERMITE MONITOREAR EL PORCENTAJE DE EXPEDIENTES TECNICOS TERMINADOS.	TOTAL DE EXPEDIENTES TECNICOS TERMINADOS/TOTAL DE EXPEDIENTES TECNICOS PROGRAMADOS*100.	Variable 1: TOTAL DE EXPEDIENTES TECNICOS TERMINADOS	Variable 2: TOTAL DE EXPEDIENTES TECNICOS PROGRAMADOS*100.	PORCENTAJE	0	100%	GESTION	EFICIENCIA	PADRON DE EXPEDIENTES TECNICOS TERMINADOS	Programado				Programado				
												25%	25%	25%	25%	100%	25%	25%	25%	25%
												25%	25%	25%	25%	100%	25%	25%	25%	25%
C1A4 RECIBIR 150 SOLICITUDES DE BECAS.	PORCENTAJE DE SOLICITUDES DE ALUMNOS DE BECAS RECIBIDAS.	EL INDICADOR NOS PERMITE MONITOREAR LA ENTREGA DE BECAS DE ACUERDO A LA PROGRAMACION INICIAL.	SOLICITUDES DE BECAS ATENDIDAS/SOLICIT	Variable 1: SOLICITUDES DE BECAS	Variable 2: SOLICITUDES DE BECAS	PORCENTAJE	0	100%	GESTION	EFICIENCIA	EXPEDIENTES DE SOLICITUDES QUE	Programado				Programado				
												25%	25%	25%	25%	100%	25%	25%	25%	25%
												25%	25%	25%	25%	100%	25%	25%	25%	25%



MATRICES DE INDICADORES PARA RESULTADOS (MIR)

		AR EL PORCENTAJE DE SOLICITUDES DE ALUMNOS DE BECAS RECIBIDAS	UDES DE BECAS RECIBIDAS *100	ATENDIDAS	Variable 2: SOLICITUDES DE BECAS RECIBIDAS *100						CUMPLA N CON EL PERFIL	Realizado				Realizado
												25%	25%	25%	25%	100%
C2A1 ANALIZAR OTORGAMIENTOS DE BECAS.	150 PORCENTAJES DE ANALISIS PARA EL OTORGAMIENTO DE BECAS.	EL INDICADOR NOS PERMITE MONITOREAR EL PORCENTAJES DE ANALISIS PARA EL OTORGAMIENTO DE BECAS.	SOLICITUDES DE BECAS ANALIZADAS QUE CUMPLEN CON REQUISITOS PARA OTORGAMIENTO DE BECAS / SOLICITUDES DE BECAS RECIBIDAS *100.	Variable 1: SOLICITUDES DE BECAS ANALIZADAS QUE CUMPLEN CON REQUISITOS PARA OTORGAMIENTO DE BECAS	Variable 2: SOLICITUDES DE BECAS RECIBIDAS *100.	0	100%	GESTION	EFICIENCIA	PADRON DE EXPEDIENTES TECNICOS TERMINADOS		Programado				Programado
												25%	25%	25%	25%	100%
												Realizado				Realizado
												25%	25%	25%	25%	100%
												Realizado				Realizado
												25%	25%	25%	25%	100%

ESCUELAS CUMPLAN CON LO QUE SOLICITAN

MATRICES DE INDICADORES PARA RESULTADOS (MIR)

Programa presupuestario: PAVIMENTACIÓN DE CALLES.						Clave presupuestaria: 05000-21E				Importe: \$19'822,469.86							
Eje del Plan Municipal de Desarrollo al cual contribuye el programa: Eje Rector 3.-Economía Sustentable para Axtla de Terrazas, S.L.P.						Vertiente al cual contribuye el programa: Pavimentación de calles.				Línea de acción o estrategia al cual contribuye el programa: De acuerdo con la demanda exhibida, llevar a cabo verificaciones oportunas para la depuración y así, identificar las prioridades de acuerdo a sus necesidades.							
Resumen narrativo /objetivo	Indicadores										Medios de Verificación	% Avance trimestral acumulado				Cumplimiento final (todo el año)	Supuesto
	Nombre	Descripción	Fórmula	Variables	Unidad de medida	Línea base	Meta (anual)	Tipo de indicador	Dimensión	1o		2o	3o	4o	Año 2022		
Fin	CONTRIBUIR A LA DISMINUCION DEL REZAGO SOCIAL QUE EXISTE EN EL MUNICIPIO. MEDIANTE LA PAVIMENTACION DE CALLES.	TASA DE VARIACION DEL INDICE DE REZAGO SOCIAL.	TASA DE VARIACION DEL INDICE DE REZAGO SOCIAL.	INDICE DE REZAGO SOCIAL 2022/ INDICE DE REZAGO SOCIAL 2015-1 X 100	Variable 1: INDICE DE REZAGO SOCIAL 2022 Variable 2: INDICE DE REZAGO SOCIAL 2015-1 X 100	TASA	ANO BASE 2015	DISMINUIR EL 2% DE REZAGO SOCIAL	ESTRATEGICO	EFICACIA	CONVEALIGA DE CONVEAL	Programado				Programado	PRECIPITACIONES PLUVIALES Y REBLANDEAMIENTO DE SUELO QUE PERJUDICAN A LA VIVIENDA.
												0	0	0	2%	2%	
												Realizado				Realizado	
												0	0	0	2%	2%	
Propósito	EL H. AYUNTAMIENTO DEL MUNICIPIO DE AXTLA DE TERRAZAS S.L.P. INCREMENTA UN 2% EL REVESTIMIENTO DE LA INFRAESTRUCTURA VIAL EN ZONAS URBANA Y RURAL.	PORCENTAJE DE REVESTIMIENTO DE CALLES	EL INDICADOR NOS PERMITE MONITOREAR LOS KM DE CAMINOS PAVIMENTADOS EN EL MUNICIPIO DE AXTLA DE TERRAZAS S.L.P.	KM DE CAMINOS PAVIMENTADOS/KM DE CAMINOS PAVIMENTADOS PROGRAMADOS X 100	Variable 1: KM DE CAMINOS PAVIMENTADOS Variable 2: KM DE CAMINOS PAVIMENTADOS PROGRAMADOS X 100	PORCENTAJE	0%	2%	ESTRATEGICO	EFICACIA	EXPEDIENTES TECNICOS DE PAVIMENTACION.	Programado				Programado	MEJORA DE MOVILIDAD
												0	0	0	2%	2%	
												Realizado				Realizado	
												0	0	0	2%	2%	
Componentes	C1 C1 CALLES Y/O RAMPAS PAVIMENTADOS EN	PORCENTAJE DE CALLES Y/O RAMPAS PAVIMENTADOS.	PORCENTAJE DE CALLES Y/O RAMPAS PAVIMENTADOS.	KM DE CALLES Y/O RAMPAS PAVIMENTADOS	Variable 1: KM DE CALLES Y/O RAMPAS	PORCENTAJE	0%	100%	ESTRATEGICO	EFICACIA	EXPEDIENTES TECNICOS DE	Programado				Programado	LAS CONDICIONES CLIMATOLÓGICAS SE MANTIENEN
												25%	25%	25%	25%	100%	



MATRICES DE INDICADORES PARA RESULTADOS (MIR)

CABECERA MUNICIPAL.		PAVIMENTADOS.	ADAS. /TOTAL DE KM DE CALLES Y/O RAMPAS A PAVIMENTAR PROGRAMADOS *100.	Variable 2: TOTAL DE KM DE CALLES Y/O RAMPAS A PAVIMENTAR PROGRAMADOS *100							PAVIMENTACION	Realizado				Realizado	ESTABLES Y PERMITEN QUE LAS CALLES SE REHABILITEN EN TIEMPO Y FORMA.
			25%	25%								25%	25%	100%			
			Programado									Programado					
C2 MUROS DE CONTENCIÓN CONSTRUIDOS	PORCENTAJE DE CONSTRUCCION DE MUROS DE CONTENCIÓN.	EL INDICADOR NOS PERMITE MONITOREAR LA CONSTRUCCION DE MUROS DE CONTENCIÓN.	TOTAL DE MUROS DE CONTENCIÓN CONSTRUIDOS /TOTAL DE MUROS DE CONTENCIÓN PROGRAMADOS *100	Variable 1: TOTAL DE MUROS DE CONTENCIÓN CONSTRUIDOS	PORCENTAJE	0%	100%	GESTION	EFICIENCIA		EXPEDIENTES TECNICOS DE MURO DE CONTENCIÓN.	Programado				Programado	EXPEDIENTES TECNICOS DE MURO DE CONTENCIÓN.
			0	50%								0	50%	100%			
			Realizado									Realizado					
C3 CAMINOS RURALES Y CON POTENCIAL TURISTICO PAVIMENTADOS.	PORCENTAJE DE CAMINOS PAVIMENTADOS EN ZONAS RURALES.	EL INDICADOR NOS PERMITE MONITOREAR PORCENTAJE DE PAVIMENTACION DE CAMINOS RURALES	TRABAJOS DE PAVIMENTACION DE CAMINOS REALIZADOS /TRABAJOS DE PAVIMENTACION DE CAMINOS PROGRAMADOS *100	Variable 1: TRABAJOS DE PAVIMENTACION DE CAMINOS REALIZADOS	PORCENTAJE	0%	100%	GESTION	EFICIENCIA		EXPEDIENTES TECNICOS DE PAVIMENTACION.	Programado				Programado	LAS CONDICIONES CLIMATOLÓGICAS SE MANTIENEN ESTABLES Y PERMITEN QUE LAS CALLES SE REHABILITEN EN TIEMPO Y FORMA.
			0	50%								0	50%	100%			
			Realizado									Realizado					

MATRICES DE INDICADORES PARA RESULTADOS (MIR)

Actividades	C1 A1 REALIZAR UN DIAGNOSTICO EN CABECERA DE CALLES EN MAL ESTADO.	PORCENTAJE DE DIAGNOSTICO REALIZADOS.	EL INDICADOR NOS PERMITE MONITOREAR EL PORCENTAJE DE DIAGNOSTICO REALIZADOS.	CANTIDAD DE DIAGNOSTICOS REALIZADOS / CANTIDAD DE DIAGNOSTICOS PROGRAMADOS *100.	Variable 1: CANTIDAD DE DIAGNOSTICOS REALIZADOS	PORCENTAJE	0%	100%	GESTION	EFICIENCIA	PADRON DE EXPEDIENTES TECNICOS TERMINADOS.	Programado				Programado	EXISTA UNA CORRECTA INTEGRACION DEL EXPEDIENTE TÉCNICO POR PARTE DEL PERSONAL RESPONSABLE
				50%	0							50%	0%	100%			
				Realizado								Realizado					
				50%	0							50%	0%	100%			
C1 A2 ADQUIRIR LOTES DE EQUIPOS	PORCENTAJE DE ADQUISICION DE LOTES DE EQUIPOS.	EL INDICADOR NOS PERMITE MONITOREAR LA ADQUISICION DE LOTES DE EQUIPOS.	TOTAL DE LOTES ADQUIRIDOS / TOTAL DE LOTES PROGRAMADOS *100	Variable 1: TOTAL DE LOTES ADQUIRIDOS	PORCENTAJE	0%	100%	GESTION	EFICIENCIA	FACTURACION DE EQUIPO Y	Programado				Programado	SE ADQUIERE Y SE OTORGA EQUIPOS DE TRABAJO DE CALIDAD.	
			25%	25%							25%	25%	100%				
			Realizado								Realizado						
			25%	25%							25%	25%	100%				
C1 A3 ADQUIRIR LOTES DE HERRERIA-ACERO	PORCENTAJE DE ADQUISICION DE LOTES DE HERRERIA-ACERO	EL INDICADOR NOS PERMITE MONITOREAR LA ADQUISICION DE LOTES DE HERRERIA-ACERO	TOTAL DE LOTES ADQUIRIDOS /TOTAL DE LOTES PROGRAMADOS *100.	Variable 1: TOTAL DE LOTES ADQUIRIDOS	PORCENTAJE	0%	100%	GESTION	EFICIENCIA	FACTURACION DE MATERIAL ADQUIRIDOS	Programado				Programado	SE ADQUIERE Y SE OTORGA HERRERIA-ACERO DE CALIDAD.	
			0	50%							50%	0%	100%				
			Realizado								Realizado						
			0	50%							50%	0%	100%				
C1 A4 ADQUIRIR HERRAMIENTAS MENORES.	PORCENTAJE DE LA ADQUISICION DE HERRAMIENTAS MENORES	EL INDICADOR NOS PERMITE MONITOREAR LA ADQUISICION DE HERRAMIENTAS MENORES	TOTAL DE HERRAMIENTAS ADQUIRIDAS /TOTAL DE HERRAMIENTAS PROGRAMADAS *100	Variable 1: TOTAL DE HERRAMIENTAS ADQUIRIDAS	PORCENTAJE	0%	100%	GESTION	EFICIENCIA	FACTURACION DE HERRAMIENTAS ADQUIRIDAS	Programado				Programado	SE ADQUIERE Y SE OTORGA HERRAMIENTAS MENORES DE CALIDAD.	
			0	50%							50%	0%	100%				
			Realizado								Realizado						
			0	50%							50%	0%	100%				

MATRICES DE INDICADORES PARA RESULTADOS (MIR)

CATEGORIA	DESCRIPCION	INDICADOR	UNIDAD DE MEDIDA	FORMULA	VARIABLES	LINEA BASE	META (ANUAL)	TIPO DE INDICADOR	DIMENSION	MEDIO DE VERIFICACION	% Avance trimestral acumulado				Cumplimiento final (todo el año)	SUPUESTO
											1o	2o	3o	4o	Año 2022	
C2 A1	REALIZAR 3 ESTUDIOS DE ALTO RIESGO DE DESLAVE EN ZONAS RURALES.	PORCENTAJE DE ESTUDIOS DE ALTO RIESGO DE DESLAVE EN ZONAS RURALES.	PORCENTAJE DE ESTUDIOS.	CANTIDAD DE ESTUDIOS REALIZADOS	Variable 1: CANTIDAD DE ESTUDIOS REALIZADOS	0	100%	GESTION	EFICIENCIA	PADRON DE REGISTROS TERMINADOS.	Programado				Programado	EXISTA UNA CORRECTA INTEGRACION DEL EXPEDIENTE TÉCNICO POR PARTE DEL PERSONAL RESPONSABLE
					50%						0	50%	0%	100%		
C2 A2	REALIZAR 3 REGISTRO DE SITIOS PROPENSOS A DESLAVES.	PORCENTAJE DE REGISTRO DE SITIOS PROPENSOS A DESLAVES	EL INDICADOR NOS PERMITE MONITOREAR LOS REGISTROS DE SITIOS PROPENSOS A DESLAVES	CANTIDAD DE REGISTROS REALIZADOS	Variable 1: CANTIDAD DE REGISTROS REALIZADOS	0	100%	GESTION	EFICIENCIA	PADRON DE REGISTROS TERMINADOS.	Programado				Programado	EXISTA UNA CORRECTA INTEGRACION DEL EXPEDIENTE TÉCNICO POR PARTE DEL PERSONAL RESPONSABLE
					50%						0	50%	0%	100%		
C3 A1	REALIZAR 12 DIAGNOSTICOS CALLES EN MAL ESTADO EN ZONAS RURALES.	PORCENTAJE DE DIAGNOSTICO REALIZADOS.	EL INDICADOR NOS PERMITE MONITOREAR EL PORCENTAJE DE DIAGNOSTICO REALIZADOS.	CANTIDAD DE DIAGNOSTICOS REALIZADOS	Variable 1: CANTIDAD DE DIAGNOSTICOS REALIZADOS	0	100%	GESTION	EFICIENCIA	PADRON DE EXPEDIENTES TECNICOS TERMINADOS	Programado				Programado	EXISTA UNA CORRECTA INTEGRACION DEL EXPEDIENTE TÉCNICO POR PARTE DEL PERSONAL RESPONSABLE
					25%						25%	25%	25%	100%		

Se pueden agregar o eliminar el número de filas necesario con el propósito de adaptar el formato al programa.

MATRICES DE INDICADORES PARA RESULTADOS (MIR)

Este formato solo considera los elementos básicos para el seguimiento y la evaluación de los programas presupuestarios, su elaboración deberá contar con el sustento metodológico conforme a lo dispuesto en los Lineamientos para la construcción y diseño de indicadores de desempeño mediante la Metodología del Marco Lógico del Consejo Nacional de Amonización Contable (CONAC)

Programa presupuestario: ALUMBRADO PUBLICO											Clave presupuestaria: 08000-21 E				Importe: \$749,909.70			
Eje del Plan Municipal de Desarrollo al cual contribuye el programa: Eje Rector 1. Bienestar para Axtla de Terrazas.						Vertiente al cual contribuye el programa: Infraestructura Desarrollo Urbano y Movilidad.					Línea de acción o estrategia al cual contribuye el programa: Eficientizar el servicio de alumbrado público, mediante la instalación de luminarias.							
Resumen narrativo /objetivo		Indicadores									% Avance trimestral acumulado				Cumplimiento final (todo el año)	Supuesto		
		Nombre	Descripción	Fórmula	Variables	Unidad de medida	Línea base	Meta (anual)	Tipo de indicador	Dimensión	Medios de Verificación	1o	2o	3o	4o		Año 2022	
Fin	CONTRIBUIR A REDUCIR LOS DELITOS REGISTRADOS EN EL MUNICIPIO DE AXTLA TERRAZAS MEDIANTE UN SERVICIO EFICIENTE DE ALUMBRADO PUBLICO	TASA DE VARIACION OPERATIVOS REALIZADOS PARA LA PREVENCION Y DISMINUCION DE LOS DELITOS	MIDE LA TASA DE VARIACION OPERATIVOS REALIZADOS PARA LA PREVENCION Y DISMINUCION DE LOS DELITOS	FORCENTAJE DE DELITOS OCURRIDOS ANO ACTUAL / DELITOS OCURRIDOS ANO ANTERIOR *100	Variable 1: PORCENTAJE DE DELITOS OCURRIDOS ANO ACTUAL	TASA	ANO 2021	6%	ESTRATEGICO	EFICIENCIA	CARPETAS DE INVESTIGACION DE LA UNIDAD DE ATENCION TEMPRANA.	Programado				Programado	LAS ACCIONES DE VANDALISMO DISMINUYEN	
					0							0	0	6%	6%			
Propósito	SERVICIO DE ALUMBRADO PUBLICO EFICIENTE EN UN 30% EN LA FOBLACION DEL MUNICIPIO DE AXTLA DE TERRAZAS, S.L.P.	PORCENTAJE DE EFICIENCIA DE ALUMBRADO PUBLICO EN EL MUNICIPIO DE AXTLA DE TERRAZAS	EL INDICADOR MIDE EL PORCENTAJE DE EFICIENCIA EN EL ALUMBRADO PUBLICO	TOTAL DE LUMINARIAS REPARADAS PARA EFICIENCIA EN EL SERVICIO DE ALUMBRADO PUBLICO	Variable 1: TOTAL DE LUMINARIAS REPARADAS PARA EFICIENCIA EN EL SERVICIO DE ALUMBRADO PUBLICO	PORCENTAJE	CERO	100%	ESTRATEGICO	EFICIENCIA	PLAN DE TRABAJO CENSO DE LUMINARIAS DEL MUNICIPIO DE AXTLA DE TERRAZAS -INFORME DE ACTMIDADE S	Programado				Programado	LOS ESPACIOS PUBLICOS SE ENCUENTRAN LUMINADOS	
					25%							25%	25%	25%	100%			
											Realizado				Realizado			
											25%	25%	25%	25%	100%			

MATRICES DE INDICADORES PARA RESULTADOS (MIR)

				O PUBLICO *100	ALUMBRADO PUBLICO *100														
Componentes (preferentemente entre dos y cinco por cada programa presupuestario)	C1 MANTENIMIENTO DE ALUMBRADO PUBLICO ADECUADO	FORCENTAJE DE MANTENIMIENTOS DE ALUMBRADO PUBLICO REALIZADO	EL INDICADOR MIDE EL PORCENTAJE DE MANTENIMIENTOS DE ALUMBRADO PUBLICO	TOTAL DE MANTENIMIENTOS REALIZADOS / TOTAL DE MANTENIMIENTOS PROGRAMADOS *100	Variable 1: TOTAL DE MANTENIMIENTOS REALIZADOS Variable 2: TOTAL DE MANTENIMIENTOS PROGRAMADOS *100	PORCENTAJE	CERO	100%	ESTRATEGICO	EFICIENCIA	BITACORA DE MANTENIMIENTOS - REGISTRO DE MANTENIMIENTOS	Programado	Programado	25%	25%	25%	25%	100%	CONDICIONES CLIMATOLOGICAS FAVORABLES
	C2 SUFICIENTES MATERIALES Y HERRAMIENTAS ADQUIRIDOS	FORCENTAJE DE MATERIAL HERRAMIENTAS ADQUIRIDOS	MIDE EL PORCENTAJE DE MATERIAL Y HERRAMIENTAS	TOTAL DE MATERIAL Y HERRAMIENTAS ADQUIRIDO / TOTAL DE MATERIAL Y HERRAMIENTAS PROGRAMADO *100	Variable 1: TOTAL DE MATERIAL Y HERRAMIENTAS ADQUIRIDOS Variable 2: TOTAL DE MATERIAL Y HERRAMIENTAS PROGRAMADO *100	PORCENTAJE	CERO	100%	ESTRATEGICO	EFICIENCIA	SOLICITUDES PARA ADQUISICION DE MATERIAL - INVENTARIO DE MATERIAL Y HERRAMIENTAS	Programado	Programado	25%	25%	25%	25%	100%	LAS ACTIVIDADES SE REALIZAN CONFORME A EL PLAN DE TRABAJO
	C3 REHABILITACIONES DE ALUMBRADO PUBLICO REALIZADOS	FORCENTAJE DE REHABILITACIONES DE ALUMBRADO PUBLICO	EL INDICADOR MUESTRA EL PORCENTAJE DE AVANCE DE LAS REHABILITACIONES REALIZADAS	TOTAL DE REHABILITACIONES REALIZADAS / TOTAL DE REHABILITACIONES PROGRAMADAS *100	Variable 1: TOTAL DE REHABILITACIONES REALIZADAS Variable 2: TOTAL DE REHABILITACIONES DE PROGRAMADAS *100	PORCENTAJE	CERO	100%	ESTRATEGICO	EFICIENCIA	-BITACORA DE MANTENIMIENTOS - REGISTROS DE ACTIVIDADES DE TRABAJO	Programado	Programado	25%	25%	25%	25%	100%	CONDICIONES CLIMATOLOGICAS FAVORABLES
	C4 SUPERVISIONES EN LA OPERATIVIDAD DEL SERVICIO REALIZADOS	FORCENTAJE DE SUPERVISIONES REALIZADAS EN EL SERVICIO DE ALUMBRADO PUBLICO	EL INDICADOR MUESTRA LAS SUPERVISIONES QUE SE REALIZAN PARA	TOTAL DE SUPERVISIONES REALIZADAS / TOTAL DE SUPERVISIONES	Variable 1: TOTAL DE SUPERVISIONES REALIZADAS Variable 2: TOTAL DE SUPERVISIONES	PORCENTAJE	CERO	100%	ESTRATEGICO	EFICIENCIA	REGISTRO DE ACTIVIDADES DE TRABAJO	Programado	Programado	25%	25%	25%	25%	100%	PERSONAL SUFICIENTE Y CAPACITADO PARA REALIZAR SUPERVISIONES

MATRICES DE INDICADORES PARA RESULTADOS (MIR)

				PROGRAMAS *100	SUPERVISIONES PROGRAMADAS *100														
Actividades	C1A1 REALIZAR 60 MANTENIMIENTOS DE REDES ELECTRICAS	FORCENTAJE DE MANTENIMIENTOS DE REDES ELECTRICAS EN INSTALACION DE LAMPARAS NUEVAS	MUESTRA EL NUMERO TOTAL DE LOS MANTENIMIENTOS DE REDES ELECTRICAS INSTALANDO LAMPARAS NUEVAS	TOTAL DE LAMPARAS INSTALADAS / TOTAL DE LAMPARAS PROGRAMADAS *100	Variable 1: TOTAL DE LAMPARAS INSTALADAS Variable 2: TOTAL DE LAMPARAS PROGRAMADAS *100	PORCENTAJE	CERO	100%	ESTRATEGICO	EFICIENCIA	REGISTRO DE MANTENIMIENTOS - REGISTRO DE MATERIAL ELECTRICO - BITACORA DE LAMPARAS	Programado	Programado	25%	25%	25%	25%	100%	MATERIAL PARA MANTENIMIENTOS ADECUADOS Y SUFICIENTES
	C1A2 ADQUIRIR EQUIPAMIENTOS PARA MANTENIMIENTO DE ALUMBRADO PUBLICO	FORCENTAJE DE ADQUISICION DE EQUIPAMIENTO PARA MANTENIMIENTO DE ALUMBRADO PUBLICO	MIDE EL PORCENTAJE DE EQUIPAMIENTOS ADQUIRIDOS	TOTAL DE EQUIPAMIENTOS PARA MANTENIMIENTOS ADQUIRIDOS / TOTAL DE EQUIPAMIENTOS PARA MANTENIMIENTOS PROGRAMADOS *100	Variable 1: TOTAL DE EQUIPAMIENTOS PARA MANTENIMIENTOS ADQUIRIDOS Variable 2: TOTAL DE EQUIPAMIENTOS PARA MANTENIMIENTOS PROGRAMADOS *100	PORCENTAJE	CERO	100%	ESTRATEGICO	EFICIENCIA	PLAN DE TRABAJO - BITACORA DE ACTIVIDADES - INVENTARIO DE EQUIPOS	Programado	Programado	25%	25%	25%	25%	100%	GESTIONES RECIBIDAS AUTORIZADAS
	C1A3 REALIZAR 4 GESTIONES DE MATERIAL ELECTRICO	FORCENTAJE DE GESTION MATERIAL ELECTRICO QUE SE REALIZA	MUESTRA EL TOTAL DE GESTIONES REALIZADAS PARA MATERIAL ELECTRICO	TOTAL DE MEMORANDOS PARA MATERIAL ELECTRICO GESTIONADOS / TOTAL DE MEMORANDOS DE MATERIAL PARA GESTION	Variable 1: TOTAL DE MEMORANDOS PARA MATERIAL ELECTRICO GESTIONADOS Variable 2: TOTAL DE MEMORANDOS DE MATERIAL PARA GESTION	PORCENTAJE	CERO	100%	ESTRATEGICO	EFICIENCIA	EXPEDIENTE DE OFICIOS - INVENTARIO DE MATERIAL ELECTRICO	Programado	Programado	25%	25%	25%	25%	100%	GESTION Y PRESUPUESTO APROBADO

MATRICES DE INDICADORES PARA RESULTADOS (MIR)

PROGRAMA DMS*100	GESTION PROGRAMA DMS*100																
C2A2 ADQUIRIR 10 PIEZAS DE MATERIALES DE CALIDAD	PORCENTAJE DE MATERIAL ELECTRICO CALIDAD	EL INDICADOR MUESTRA EL TOTAL DE MATERIAL ELECTRICO DE CALIDAD ADQUIRIDO	TOTAL DE MATERIAL ELECTRICO DE CALIDAD ADQUIRIDO/ TOTAL DE MATERIAL ELECTRICO DE CALIDAD PROGRAMA DMS*100	Variable 1: TOTAL DE MATERIAL ELECTRICO DE CALIDAD ADQUIRIDO Variable 2: TOTAL DE MATERIAL ELECTRICO DE CALIDAD PROGRAMA DMS*100	PORCENT AJE	CERO	100%	GESTION	EFICIENTE	OFICIOS DE GESTION INVENTARIO DE MATERIAL ELECTRICO	Programado				Programado		RESPUESTA FAVORABLE DE LA GESTION DE MATERIALES
											25%	25%	50%	0	100%		
C2A1 ADQUIRIR 8 EQUIPAMIENTOS PARA REABILITACIONES DE ALUMBRADO PUBLICO	PORCENTAJE DE ADQUISICION EQUIPAMIENTOS PARA REABILITACIONES	MIDE EL PORCENTAJE DE EQUIPAMIE NTOS QUE SE UTILIZA PARA LAS REABILITA CIONES DE ALUMBRADO PUBLICO	TOTAL DE EQUIPAMIE NTOS PARA REHABILITA CIONES ADQUIRIDO SI TOTAL DE EQUIPAMIE NTOS PARA REHABILITA CIONES PROGRAMA DOS *100	Variable 1: TOTAL DE EQUIPAMIE NTOS PARA REHABILITA CIONES ADQUIRIDO Variable 2: TOTAL DE EQUIPAMIE NTOS PARA REHABILITA CIONES PROGRAMA DOS *100	PORCENT AJE	CERO	100%	GESTION	EFICIENTE	PLAN DE TRABAJO -BITACORA DE ACTIVIDADES INVENTARIO DE EQUIPOS	Programado				Programado		GESTIONES PRESUPUESTO APROBADO
											25%	25%	25%	25%	100%		
C2A2 GESTIONES PRESUPUESTO APROBADO	PORCENTAJE DE SISTEMAS CON INSTALACION LUMINARIOS AHORRADORAS ENERGIA ELECTRICA	EL INDICADOR MUESTRA EL TOTAL DE LAMPARAS AHORRADO RES INSTALADO S	INSTALACIONES REALIZADAS DE LAMPARAS AHORRADO RAS DE ENERGIA ELECTRICA PARA EL ALUMBRADO PUBLICO	Variable 1: INSTALACIONES REALIZADAS DE LAMPARAS AHORRADO RAS DE ENERGIA ELECTRICA PARA EL ALUMBRADO PUBLICO Variable 2: INSTALACIONES PROGRAMADAS DE LAMPARAS AHORRADO RAS DE ENERGIA ELECTRICA PARA EL ALUMBRADO PUBLICO	PORCENT AJE	CERO	100%	GESTION	EFICIENTE	INVENTARIO DE MATERIAL ELECTRICO -BITACORA DE INSTALACIONES DE LAMPARAS	Programado				Programado		LUMINARIOS AHORRADORAS SUFICIENTES PARA INSTALAR
											25%	25%	25%	25%	100%		

MATRICES DE INDICADORES PARA RESULTADOS (MIR)

PROGRAMA DMS*100	GESTION PROGRAMA DMS*100																
C3A1... GESTIONAR 3 CAPACITACIONES PARA LA OPERATIVIDAD EN EL SERVICIO DE ALUMBRADO PUBLICO	PORCENTAJE DE CAPACITACIONES INTERNAS PARA LA OPERATIVIDAD EN EL SERVICIO QUE SE ADQUIEREN	MUESTRA EL PORCENTAJE DE CAPACITACIONES SOLICITADAS	TOTAL DE OFICIOS PARA GESTION DE CAPACITACIONES SOLICITADO SI TOTAL DE OFICIOS PARA GESTION DE CAPACITACIONES PROGRAMA DOS*100	Variable 1: TOTAL DE OFICIOS PARA GESTION DE CAPACITACIONES SOLICITADO Variable 2: TOTAL DE OFICIOS PARA GESTION DE CAPACITACIONES PROGRAMA DOS*100	PORCENT AJE	CERO	100%	GESTION	EFICIENTE	EXPEDIENTE DE OFICIOS ENVIADOS -PLAN DE TRABAJO	Programado				Programado		IDENTIFICACION DE NECESIDADES Y BUENA ASISTENCIA
											25%	25%	25%	25%	100%		
C3A1... GESTIONAR 3 CAPACITACIONES PARA LA OPERATIVIDAD EN EL SERVICIO DE ALUMBRADO PUBLICO	PORCENTAJE DE CAPACITACIONES INTERNAS PARA LA OPERATIVIDAD EN EL SERVICIO QUE SE ADQUIEREN	MUESTRA EL PORCENTAJE DE CAPACITACIONES SOLICITADAS	TOTAL DE OFICIOS PARA GESTION DE CAPACITACIONES SOLICITADO SI TOTAL DE OFICIOS PARA GESTION DE CAPACITACIONES PROGRAMA DOS*100	Variable 1: TOTAL DE OFICIOS PARA GESTION DE CAPACITACIONES SOLICITADO Variable 2: TOTAL DE OFICIOS PARA GESTION DE CAPACITACIONES PROGRAMA DOS*100	PORCENT AJE	CERO	100%	GESTION	EFICIENTE	EXPEDIENTE DE OFICIOS ENVIADOS -PLAN DE TRABAJO	Realizado				Realizado		IDENTIFICACION DE NECESIDADES Y BUENA ASISTENCIA
											25%	25%	25%	25%	100%		



MATRICES DE INDICADORES PARA RESULTADOS (MIR)

Programa presupuestario: AGUA POTABLE											Clave presupuestaria: 01000-21E				Importe: \$ 8 768,676.20		
Eje del Plan Municipal de Desarrollo al cual contribuye el programa: Eje rector 3- Economía Sustentable para Axtla de Terrazas.							Vertiente al cual contribuye el programa: Abastecimiento y cuidado del Agua.				Línea de acción o estrategia al cual contribuye el programa: contribuir a la continuidad y acceso del agua potable a la ciudadanía mediante un buen manejo de distribución.						
Resumen narrativo /objetivo		Indicadores									Medios de Verificación	% Avance trimestral acumulado				Cumplimiento final (todo el año)	Supuesto
		Nombre	Descripción	Fórmula	Variables	Unidad de medida	Línea base	Meta (anual)	Tipo de indicador	Dimensión		1o	2o	3o	4o	Año 2020	
Fin	CONTRIBUIR A LA DISMINUCION DEL INDICE DEL REZAGO SOCIAL A TRAVES DE ACCIONES ESPECIFICAS	TASA DE VARIACION DEL INDICE DE REZAGO SOCIAL	CONTRIBUIR A LA DISMINUCION DEL INDICE DE REZAGO SOCIAL	Variable 1: INDICE DE REZAGO 2022 / INDICE DE REZAGO SOCIAL 2015 X 100	TASA	0	15%	ESTRATEGICO	EFICACIA	CONEVAL LIGA DEL CONEVAL	Programado				Programado	SE CUENTA CON LA PARTICIPACION SOCIAL PARA LA EJECUCION DE LAS ACCIONES DEL PLAN DE MANEJO ELABORADO	
				0							0	0	15%	15%			
				Realizado		Realizado											
				0		0		0		15%		15%					
Propósito	CONTRIBUIR A INCREMENTAR UN 1% DE LA POBLACION DE AXTLA DE TERRAZAS, S. L. P., QUE NO DISPONE DEL SERVICIO DE AGUA POTABLE DE SU VIVIENDA	PORCENTAJE DE LA POBLACION DE AXTLA DE TERRAZAS QUE CARECE DE SERVICIO DE AGUA EN SU VIVIENDA	INCREMENTADA EN 1% DE LA POBLACION DE AXTLA DE TERRAZAS QUE CARECE DE AGUA ENTUBADA DENTRO DE LA VIVIENDA	Variable 1: POBLACION ATENDIDA / POBLACION QUE NO CUENTA CON EL SERVICIO DE AGUA POTABLE X 100	TASA	0	1%	ESTRATEGICO	EFICACIA	INCHI ENCUESTA INTERCENSAL 2020	Programado				Programado	PROVISION DE OTROS SERVICIOS BASICOS PROPORCIONADOS POR LOS GOBIERNOS LOCALES	
				0							0	0	1%	1%			
				Realizado		Realizado											
				0		0		0		1%		1%					
Componentes	C1 SUFICIENTE INFRAESTRUCTURA DE SISTEMAS DE AGUA CONSTRUIDOS, TERMINADOS	PORCENTAJE DE INFRAESTRUCTURA DE SISTEMAS DE AGUA CONSTRUIDOS, TERMINADOS	EL INDICADOR MIDE PORCENTAJE DE INFRAESTRUCTURA DE SISTEMAS DE AGUA CONSTRUIDOS, TERMINADOS	Variable 1: TOTAL DE SISTEMAS DE AGUA CONSTRUIDOS / TOTAL DE SISTEMAS DE AGUA PROGRAMADOS A CONSTRUIR X 100	PORCENTAJE	0	100%	ESTRATEGICO	EFICACIA	EXPEDIENTES TECNICOS DE CONSTRUCCION DE SISTEMAS DE AGUA EXPEDIENTES TECNICOS	Programado				Programado	ESTABILIDAD SOCIAL	
				0							0	50%	50%	100%			
				Realizado		Realizado											
				0		0		50%		50%		100%					

MATRICES DE INDICADORES PARA RESULTADOS (MIR)

					CONSTRUIR X 100						DE REHABILITACION DE SISTEMAS DE AGUA EXPEDIENTES TECNICOS DE REDES DE DISTRIBUCION DE						
C2	ABASTECIMIENTO DE AGUA AL MUNICIPIO Y CARECERA EN EPOCA DE ESTIAJE ENTREGADOS	PORCENTAJE DE ABASTECIMIENTO DE AGUA AL MUNICIPIO Y CARECERA EN EPOCA DE ESTIAJE ENTREGADOS	MIDE EL PORCENTAJE DE ABASTECIMIENTO DE AGUA AL MUNICIPIO Y CARECERA EN EPOCA DE ESTIAJE ENTREGADOS	ROBLACION TOTAL DEL MUNICIPIO / ROBLACION ABASTEIDA * 100	Variable 1: ROBLACION TOTAL DEL MUNICIPIO	PORCENTAJE	0	100%	ESTRATEGICO	EFICACIA	PROGRAMA OPERATIVO ANUAL	Programado				Programado	PRESUPUESTO SUFICIENTE Y OPORTUNO PARA REALIZAR LAS ACCIONES
					50%							50%	0	0	100%		
				Realizado		Realizado											
				50%		50%		0		0		100%					
C3	REDES DE DISTRIBUCION Y TANQUES DE ALMACENAMIENTO DE AGUA POTABLE CONSTRUIDAS	PORCENTAJE DE REDES DE DISTRIBUCION, PLANTAS ROTABILIZADORAS Y TANQUES DE ALMACENAMIENTO DE AGUA POTABLE CONSTRUIDAS	MIDE EL PORCENTAJE DE REDES DE DISTRIBUCION, PLANTAS ROTABILIZADORAS Y TANQUES DE ALMACENAMIENTO DE AGUA POTABLE CONSTRUIDAS	TOTAL DE PLANTAS ROTABILIZADORAS / TOTAL DE PLANTAS ROTABILIZADORAS PROGRAMADAS A CONSTRUIR X 100	Variable 1: TOTAL DE PLANTAS ROTABILIZADORAS CONSTRUIDAS	PORCENTAJE	0	100%	ESTRATEGICO	EFICACIA	EXPEDIENTES TECNICOS DE CONSTRUCCION Y REHABILITACION EXPEDIENTE TECNICO DE REHABILITACION	Programado				Programado	PRESUPUESTO SUFICIENTE Y OPORTUNO PARA LA REALIZACION DE LAS ACCIONES
					0							0	50%	50%	100%		
				Realizado		Realizado											
				0		0		50%		50%		100%					
C3	REDES DE DISTRIBUCION Y TANQUES DE ALMACENAMIENTO DE AGUA REHABILITADAS	PORCENTAJE DE REDES DE DISTRIBUCION, PLANTAS ROTABILIZADORAS Y TANQUES DE ALMACENAMIENTO DE AGUA POTABLE REHABILITADAS	MIDE EL PORCENTAJE DE REDES DE DISTRIBUCION, PLANTAS ROTABILIZADORAS Y TANQUES DE ALMACENAMIENTO DE AGUA POTABLE REHABILITADAS	TOTAL DE TANQUES Y/O DEPOSITOS DE ALMACENAMIENTO REHABILITADOS / TOTAL DE TANQUES Y/O DEPOSITOS DE ALMACENAMIENTO	Variable 1: TOTAL DE TANQUES Y/O DEPOSITOS DE ALMACENAMIENTO REHABILITADOS	PORCENTAJE	0	100%	ESTRATEGICO	EFICACIA	EXPEDIENTES TECNICOS DE CONSTRUCCION Y REHABILITACION EXPEDIENTE TECNICO	Programado				Programado	PRESUPUESTO SUFICIENTE Y OPORTUNO PARA LA REALIZACION DE LAS ACCIONES
					0							0	50%	50%	100%		
				Realizado		Realizado											
				0		0		50%		50%		100%					
				Realizado		Realizado											
				0		0		50%		50%		100%					

MATRICES DE INDICADORES PARA RESULTADOS (MIR)

Actividades	C5 EFICIENTE REBOMBEO REALIZADO	PORCENTAJE DE REBOMBEO REALIZADOS	MIDE EL PORCENTAJE DE REBOMBEO REALIZADOS	DEPOSITOS DE AGUA POTABLE REHABILITADOS	TANQUES O DEPOSITOS DE ALMACENAMIENTO PROGRAMADOS A REHABILITAR X 100	PORCENTAJE	0	100%	ESTRATEGICO	EFICACIA	BITACORA DE REBOMBEO	Programado				Realizado				CUMPLIR CON LOS REQUERIMIENTOS SOLICITADOS			
												25%	25%	25%	25%	100%	25%	25%	25%		25%	100%	
Actividades	C1A1 REALIZAR 10 ESTUDIOS SOCIOECONOMICOS	PORCENTAJE DE ESTUDIOS SOCIOECONOMICOS REALIZADOS	MIDE EL PORCENTAJE DE ESTUDIOS SOCIOECONOMICOS REALIZADOS	ESTUDIO DE VIABILIDAD DEL PROYECTO REALIZADO / ESTUDIO DE VIABILIDAD DEL PROYECTO PROGRAMADO X 100	Variable 1: ESTUDIO DE VIABILIDAD DEL PROYECTO REALIZADO Variable 2: ESTUDIO DE VIABILIDAD DEL PROYECTO PROGRAMADO X 100	PORCENTAJE	0	100%	ESTRATEGICO	EFICACIA	RADON DE LEVANTAMIENTO DE CUESTIONARIOS SOCIOECONOMICOS	Programado				Programado				CUMPLIR CON LOS REQUERIMIENTOS SOLICITADOS			
												0	0	50%	50%	100%	0	0	50%	50%	100%		
													0	0	50%	50%	100%	0	0	50%	50%	100%	
													0	0	50%	50%	100%	0	0	50%	50%	100%	
	C1A2 REALIZAR 10 EXPEDIENTES TECNICOS	PORCENTAJE DE EXPEDIENTES TECNICOS REALIZADOS	MIDE EL PORCENTAJE DE EXPEDIENTES TECNICOS REALIZADOS	EXPEDIENTES TECNICOS REALIZADOS / EXPEDIENTES TECNICOS PROGRAMADOS X 100	Variable 1: EXPEDIENTES TECNICOS REALIZADOS Variable 2: EXPEDIENTES TECNICOS PROGRAMADOS X 100	PORCENTAJE	0	100%	ESTRATEGICO	EFICACIA	EXPEDIENTES TECNICOS	Programado				Programado				CUMPLIR CON LOS REQUERIMIENTOS SOLICITADOS			
												0	0	50%	50%	100%	0	0	50%	50%	100%		
												0	0	50%	50%	100%	0	0	50%	50%	100%		
												0	0	50%	50%	100%	0	0	50%	50%	100%		
	C2A1 ENTREGAR 100 TINACOS A CABECERA COMUNIDADES	PORCENTAJE DE TINACOS CABECERA COMUNIDADES ENTREGADOS	MIDE EL PORCENTAJE DE TINACOS CABECERA Y COMUNIDAD	TINACOS ENTREGADOS / TINACOS PROGRAMADOS A	Variable 1: TINACOS ENTREGADOS Variable 2: TINACOS PROGRAMADOS	PORCENTAJE	0	100%	ESTRATEGICO	EFICACIA	BITACORA Y SOLICITUDES DE BENEFICIARIOS	Programado				Programado				PRESUPUESTO SUFICIENTE Y OPORTUNO PARA REALIZAR LAS ACCIONES			
												0	50%	50%	0	100%	0	0%	0%	0	0%		
												0	0%	0%	0	0%	0	0%	0%	0	0%		

MATRICES DE INDICADORES PARA RESULTADOS (MIR)

Actividades	C2A2 REALIZAR 150 MAJES DE AGUA	PORCENTAJE DE MAJES DE AGUA REALIZADOS	MIDE EL PORCENTAJE DE MAJES DE AGUA REALIZADOS	ENTREGAR 100 MAJES DE AGUA	DOS MAJES DE AGUA REALIZADOS / DOS MAJES DE AGUA PROGRAMADOS X 100	PORCENTAJE	0	100%	ESTRATEGICO	EFICACIA	SOLICITUDES DE BENEFICIARIOS	Programado				Realizado				PRESUPUESTO SUFICIENTE Y OPORTUNO PARA REALIZAR LAS ACCIONES			
												25%	25%	25%	25%	100%	25%	25%	25%		25%	100%	
Actividades	C2A2 REALIZAR 150 MAJES DE AGUA	PORCENTAJE DE MAJES DE AGUA REALIZADOS	MIDE EL PORCENTAJE DE MAJES DE AGUA REALIZADOS	TOTAL DE MAJES DE AGUA REALIZADOS / TOTAL DE MAJES DE AGUA PROGRAMADOS X 100	Variable 1: TOTAL DE MAJES DE AGUA REALIZADOS Variable 2: TOTAL DE MAJES DE AGUA PROGRAMADOS X 100	PORCENTAJE	0	100%	ESTRATEGICO	EFICACIA	SOLICITUDES DE BENEFICIARIOS	Programado				Programado				PRESUPUESTO SUFICIENTE Y OPORTUNO PARA REALIZAR LAS ACCIONES			
												25%	25%	25%	25%	100%	25%	25%	25%	25%	100%		
													25%	25%	25%	25%	100%	25%	25%	25%	25%	100%	
													25%	25%	25%	25%	100%	25%	25%	25%	25%	100%	
	C2A5 ADQUIRIR 100 LITROS DE DIESEL PARA VEHICULOS Y MAQUINARIA	PORCENTAJE DE LITROS DE DIESEL PARA VEHICULOS Y MAQUINARIA ADQUIRIDOS	MIDE EL PORCENTAJE DE LITROS DE DIESEL PARA VEHICULOS Y MAQUINARIA ADQUIRIDOS	TOTAL DE LITROS DE DIESEL ADQUIRIDO S / TOTAL DE LITROS DE DIESEL PROGRAMADOS X 100	Variable 1: TOTAL DE LITROS DE DIESEL ADQUIRIDO S Variable 2: TOTAL DE LITROS DE DIESEL PROGRAMADOS X 100	PORCENTAJE	0	100%	ESTRATEGICO	EFICACIA	BITACORA DE VEHICULOS	Programado				Programado				PRESUPUESTO SUFICIENTE Y OPORTUNO PARA REALIZAR LAS ACCIONES			
												25%	25%	25%	25%	100%	25%	25%	25%	25%	100%		
												25%	25%	25%	25%	100%	25%	25%	25%	25%	100%		
												25%	25%	25%	25%	100%	25%	25%	25%	25%	100%		
	C3A1 CONSTRUIR Y REHABILITAR 3 REDES DE DISTRIBUCION	PORCENTAJE DE REDES DE DISTRIBUCION CONSTRUIDOS	MIDE EL PORCENTAJE DE REDES DE DISTRIBUCION CONSTRUIDOS	TOTAL DE REDES DE DISTRIBUCION CONSTRUIDOS / TOTAL DE REDES DE DISTRIBUCION CONSTRUIDOS A PROGRAMADOS X 100	Variable 1: TOTAL DE REDES DE DISTRIBUCION CONSTRUIDOS Variable 2: TOTAL DE REDES DE DISTRIBUCION CONSTRUIDOS A PROGRAMADOS X 100	PORCENTAJE	0	100%	ESTRATEGICO	EFICACIA	EXPEDIENTES TECNICOS DE CONSTRUCCION DE SISTEMAS DE AGUA	Programado				Programado				ESTABILIDAD SOCIAL			
												0	0	50%	50%	100%	0	0	50%	50%	100%		
												0	0	50%	50%	100%	0	0	50%	50%	100%		
												0	0	50%	50%	100%	0	0	50%	50%	100%		
	C3A2 CONSTRUIR Y REHABILITAR 6 TANQUES DE AGUA	PORCENTAJE DE TANQUES DE AGUA CONSTRUIDOS	MIDE EL PORCENTAJE DE TANQUES DE AGUA CONSTRUIDOS	TOTAL DE TANQUES DE ALMACENAMIENTO CONSTRUIDOS O REHABILITADOS / TOTAL DE TANQUES DE ALMACENAMIENTO CONSTRUIDOS O REHABILITADOS A PROGRAMADOS X 100	Variable 1: TOTAL DE TANQUES DE ALMACENAMIENTO CONSTRUIDOS O REHABILITADOS	PORCENTAJE	0	100%	ESTRATEGICO	EFICACIA	EXPEDIENTES TECNICOS DE CONSTRUCCION DE SISTEMAS DE AGUA	Programado				Programado				ESTABILIDAD SOCIAL			
												0	0	50%	50%	100%	0	0	50%	50%	100%		
												0	0	50%	50%	100%	0	0	50%	50%	100%		
												0	0	50%	50%	100%	0	0	50%	50%	100%		



MATRICES DE INDICADORES PARA RESULTADOS (MIR)

			ALMACENAMIENTO CONSTRUIDOS Y/O PROGRAMADOS A REHABILITAR X 100	Variable 2: TOTAL DE ALMACENAMIENTO CONSTRUIDOS Y/O PROGRAMADOS A REHABILITAR X 100								Realizado	Realizado			
												U	U	50%	50%	100%

Se pueden agregar o eliminar el número de filas necesario con el propósito de adaptar el formato al programa.

Este formato solo considera los elementos básicos para el seguimiento y la evaluación de los programas presupuestarios, su elaboración deberá contar con el sustento metodológico conforme a lo dispuesto en los Lineamientos para la construcción y diseño de indicadores de desempeño mediante la Metodología del Marco Lógico del Consejo Nacional de Armonización Contable (CONAC)

MATRICES DE INDICADORES PARA RESULTADOS (MIR)

Programa presupuestario: GESTION INTEGRAL DE RESIDUOS.										Clave presupuestaria: U3000-21E		Importe: \$924,000.00					
Eje del Plan Municipal de Desarrollo al cual contribuye el programa: Eje Rector 3: Economía Sustentable para Axtla de Terrazas.					Vertiente al cual contribuye el programa: GESTION INTEGRAL DE RESIDUOS					Línea de acción o estrategia al cual contribuye el programa: EFICIENCIA DEL SERVICIO DE RESIDUOS SOLIDOS Y UN ADECUADO SITIO DE DISPOSICION FINAL.							
Resumen narrativo / objetivo		Indicadores									% Avance trimestral acumulado				Cumplimiento final (todo el año)	Supuesto	
		Nombre	Descripción	Fórmula	Variables	Unidad de medida	Línea base	Meta (anual)	Tipo de indicador	Dimensión	Medios de Verificación	1o	2o	3o	4o		Año 2022
Fin		CONTRIBUIR A DISMINUIR LAS ENFERMEDADES EN LA POBLACION Y CONTAMINACION AL MEDIO AMBIENTE EN EL MUNICIPIO DE AXTLA DE TERRAZAS S.L.P. MEDIANTE UN SERVICIO EFICIENTE DE RECOLECCION DE RESIDUOS SOLIDOS	MIDE EL PORCENTAJE DE DISMINUCION DE ENFERMEDADES DEBIDO A LA CONTAMINACION EN EL MUNICIPIO DE AXTLA DE TERRAZAS	TOTAL DE ENFERMEDADES DISMINUIDAS DE LA CONTAMINACION AMBIENTAL / TOTAL DE ENFERMEDADES EXISTENTES DE LA CONTAMINACION AMBIENTAL* 100	Variable 1: TOTAL DE ENFERMEDADES DISMINUIDAS DE LA CONTAMINACION AMBIENTAL Variable 2: TOTAL DE ENFERMEDADES EXISTENTES DE LA CONTAMINACION AMBIENTAL* 100	PERCENTAJE	0	0.5 % DISMINUCION DE ENFERMEDADES PRODUCIDAS POR LA CONTAMINACION	ESTRATEGICO	EFICIENCIA	JURISDICCION AREA DE EPIDEMIOLOGIA	Programado				Programado	SERVICIO DE RESIDUOS SOLIDOS EFICIENTE
											0	0	0	0.5 %	0.5%		
Propósito		SERVICIO DE RECOLECCION DE RESIDUOS SOLIDOS EFICIENTE EN UN 32.58% DE LA POBLACION EN EL MUNICIPIO DE AXTLA DE TERRAZAS, S.L.P.	EL INDICADOR MUESTRA EL PORCENTAJE DE LA EFICIENCIA DEL SERVICIO DE RECOLECCION DE RESIDUOS	TOTAL DE SOLICITUDES ATENDIDAS PARA LA EFICIENCIA DEL SERVICIO DE RECOLECCION DE RESIDUOS SOLIDOS / TOTAL DE SOLICITUDES RECIBIDAS PARA LA EFICIENCIA	Variable 1: TOTAL DE SOLICITUDES ATENDIDAS PARA LA EFICIENCIA DEL SERVICIO DE RECOLECCION DE RESIDUOS SOLIDOS Variable 2: TOTAL DE SOLICITUDES RECIBIDAS PARA LA EFICIENCIA	PERCENTAJE	0	100%	ESTRATEGICO	EFICIENCIA	EXPEDIENTES DE SOLICITUDES RECIBIDAS BITACORA DE ACTIVIDADES	Programado				Programado	SUFICIENTE PERSONAL
											0%	0%	0%	32.58%	32.58%		
											0%	0%	0%	32.58%	32.58%		

MATRICES DE INDICADORES PARA RESULTADOS (MIR)

				A DEL SERVICIO DE RECOLECCION DE RESIDUOS SOLIDOS * 100	PARA LA EFICIENCIA DEL SERVICIO DE RECOLECCION DE RESIDUOS SOLIDOS * 100												
Componentes	C1 EQUIPO DE SEGURIDAD ADQUIRIDO	PORCENTAJE DE EQUIPAMIENTO ADQUIRIDO	MIDE EL PORCENTAJE DE EQUIPAMIENTO ADQUIRIDO	TOTAL DE EQUIPAMIENTO ADQUIRIDO / TOTAL DE EQUIPAMIENTO PROGRAMADO * 100G	Variable 1: TOTAL DE EQUIPAMIENTO ADQUIRIDO Variable 2: TOTAL DE EQUIPAMIENTO PROGRAMADO * 100G	PORCENTAJE	0	100%	ESTRATEGICO	EFICIENCIA	REGISTRO DE EQUIPAMIENTO PLAN DE TRABAJO	Programado 0 0 50% 50%	Programado 100%	Realizado 0 0 50% 50%	Realizado 100%	RESPUESTA FAVORABLE DE LA GESTION DE EQUIPAMIENTO	
	C2 TRASLADO DE RESIDUOS SOLIDOS REALIZADO	PORCENTAJE DE TRASLADO DE RESIDUOS SOLIDOS	MIDE EL PORCENTAJE DE RECORRIDOS DE RESIDUOS SOLIDOS	TOTAL DE RECORRIDOS DE RESIDUOS SOLIDOS REALIZADOS / TOTAL DE RECORRIDOS DE RESIDUOS SOLIDOS PROGRAMADOS * 100	Variable 1: TOTAL DE RECORRIDOS DE RESIDUOS SOLIDOS REALIZADOS Variable 2: TOTAL DE RECORRIDOS DE RESIDUOS SOLIDOS PROGRAMADOS * 100	PORCENTAJE	0	100%	ESTRATEGICO	EFICIENCIA	BITACORA DE ACTIVIDADES PLAN DE TRABAJO	Programado 25% 25% 25% 25%	Programado 100%	Realizado 25% 25% 25% 25%	Realizado 100%	VEHICULOS DISPONIBLES PARA TRASLADO DE RESIDUOS	
	C3 SUPERVISIONES EN LA OPERATIVIDAD DEL SERVICIO REALIZADOS	PORCENTAJE DE SUPERVISIONES EN LA OPERATIVIDAD REALIZADO	EL INDICADOR MIDE EL PORCENTAJE DE SUPERVISIONES EN LA OPERATIVIDAD DEL SERVICIO REALIZADOS	TOTAL DE SUPERVISIONES REALIZADAS / TOTAL DE SUPERVISIONES PROGRAMADAS * 100	Variable 1: TOTAL DE SUPERVISIONES REALIZADAS Variable 2: TOTAL DE SUPERVISIONES PROGRAMADAS * 100	PORCENTAJE	0	100%	ESTRATEGICO	EFICIENCIA	BITACORA DE SUPERVISIONES PLAN DE TRABAJO	Programado 25% 25% 25% 25%	Programado 100%	Realizado 25% 25% 25% 25%	Realizado 100%	CLIMA Y TRASLADO FAVORABLES	
	C4 MANEJO DE	PORCENTAJE DE MANEJOS DE DISPOSICION FINAL	EL INDICADOR MUESTRA	TOTAL DE PAGOS	Variable 1: TOTAL DE PAGOS	PORCENTAJE	0	100%	ESTRATEGICO	EFICIENCIA	BITACORA DE VIAJES	Programado 25% 25% 25% 25%	Programado 100%	Realizado 25% 25% 25% 25%	Realizado 100%	ORGANIZACION DE PAGOS Y	

MATRICES DE INDICADORES PARA RESULTADOS (MIR)

	DISPOSICION FINAL DE RESIDUOS SOLIDOS EFICIENTE	DE RESIDUOS SOLIDOS	EL PORCENTAJE DE MANEJOS DE DISPOSICION FINAL DE RESIDUOS SOLIDOS	REALIZADOS DEL MANEJO DE DISPOSICION FINAL DE RESIDUOS SOLIDOS / TOTAL DE PAGOS PROGRAMADOS DEL MANEJO DE DISPOSICION FINAL DE RESIDUOS SOLIDOS * 100	REALIZADOS DEL MANEJO DE DISPOSICION FINAL DE RESIDUOS SOLIDOS						AL RELLENO SANITARIO					RECURSO DISPONIBLE	
Actividades	A1C1 ADQUIRIR 60 UNIFORMES DE TRABAJO	PORCENTAJE DE UNIFORMES PARA EL PERSONAL ADQUIRIDOS	MIDE EL PORCENTAJE DE UNIFORMES ADQUIRIDOS	TOTAL DE UNIFORMES ADQUIRIDOS / TOTAL DE UNIFORMES PROGRAMADOS * 100	Variable 1: TOTAL DE UNIFORMES ADQUIRIDOS Variable 2: TOTAL DE UNIFORMES PROGRAMADOS * 100	PORCENTAJE	0	100%	ESTRATEGICO	EFICIENCIA	PLAN DE TRABAJO REGISTRO DE UNIFORMES PARA PERSONAL EXPEDIENTE DE OFICIOS INTERNOS	Programado 0 50% 50% 0	Programado 100%	Realizado 0 0 0 0	Realizado 0%	GESTION DE UNIFORMES APROBADO.	
	ADQUIRIR 10 HERRAMIENTAS	PORCENTAJE DE HERRAMIENTAS PARA RECOLECCION DE RESIDUOS SOLIDOS ADQUIRIDOS	MIDE EL PORCENTAJE DE HERRAMIENTAS ADQUIRIDOS	TOTAL DE HERRAMIENTAS ADQUIRIDOS / TOTAL DE HERRAMIENTAS PROGRAMADAS * 100	Variable 1: TOTAL DE HERRAMIENTAS ADQUIRIDOS Variable 2: TOTAL DE HERRAMIENTAS PROGRAMADAS * 100	PORCENTAJE	0	100%	ESTRATEGICO	EFICIENCIA	INVENTARIO DE HERRAMIENTAS EXPEDIENTE DE OFICIOS INTERNOS	Programado 0 50% 50% 0	Programado 100%	Realizado 0 50% 50% 0	Realizado 100%	RECURSO NECESARIO Y RESPUESTA FAVORABLE DE LA GESTION	

MATRICES DE INDICADORES PARA RESULTADOS (MIR)

Código	Descripción del Indicador	Unidad de Medida	Fórmula	Variable 1	Variable 2	Porcentaje	Objetivo	Estrategia	Eficiencia	Instrumentos	Programado				Programado	Observaciones
											25%	25%	25%	25%	100%	
C1A3	REALIZAR 8 MANTENIMIENTOS DE VEHICULOS	PORCENTAJE DE MANTENIMIENTOS DE VEHICULOS REALIZADOS	EL INDICADOR MUESTRA EL PORCENTAJE DE MANTENIMIENTOS REALIZADOS A VEHICULOS	TOTAL DE MANTENIMIENTOS DE VEHICULOS REALIZADOS / TOTAL DE MANTENIMIENTOS DE VEHICULOS REALIZADOS * 100	Variable 1: TOTAL DE MANTENIMIENTOS DE VEHICULOS REALIZADOS Variable 2: TOTAL DE MANTENIMIENTOS DE VEHICULOS REALIZADOS * 100	0	100%	ESTRATEGICO	EFICIENCIA	BITACORA DE ACTIVIDADES PLAN DE TRABAJO REGISTRO MANTENIMIENTOS DE VEHICULOS	25%	25%	25%	25%	100%	RECURSO FINANCIERO SUFICIENTE.BLES
ADQUIRIR 2 VEHICULOS PARA TRASLADO DE RESIDUOS	PORCENTAJE DE VEHICULOS ADQUIRIDOS	MUESTRA EL PORCENTAJE DE VEHICULOS ADQUIRIDOS	TOTAL DE VEHICULOS PARA TRASLADOS DE RESIDUOS SOLIDOS ADQUIRIDOS / TOTAL DE VEHICULOS PARA TRASLADOS DE RESIDUOS SOLIDOS PROGRAMADOS * 100	Variable 1: TOTAL DE VEHICULOS PARA TRASLADOS DE RESIDUOS SOLIDOS ADQUIRIDOS Variable 2: TOTAL DE VEHICULOS PARA TRASLADOS DE RESIDUOS SOLIDOS PROGRAMADOS * 100	0	100%	ESTRATEGICO	EFICIENCIA	PLANTILLA VEHICULAR DE RESIDUOS SOLIDOS PLAN DE TRABAJO	0	0	50%	50%	100%	GESTION DE VEHICULOS APROBADO.	
C2A1	GESTIONAR 4 CAPACITACIONES PARA LA OPERATIVIDAD EN EL SERVICIO DE RECOLECCION REALIZADO	PORCENTAJE DE LAS CAPACITACIONES INTERNAS PARA LA OPERATIVIDAD EN EL SERVICIO GESTIONADOS	MIDE EL PORCENTAJE DE GESTIONES REALIZADAS PARA CAPACITACIONES	TOTAL DE CAPACITACIONES INTERNAS GESTIONADAS / TOTAL DE CAPACITACIONES INTERNAS PROGRAMADAS * 100	Variable 1: TOTAL DE CAPACITACIONES INTERNAS GESTIONADAS Variable 2: TOTAL DE CAPACITACIONES INTERNAS PROGRAMADAS * 100	0	100%	ESTRATEGICO	EFICIENCIA	PLAN DE TRABAJO REGISTRO DE ACTIVIDADES EXPEDIENTE DE OFICIOS ENMADOS	0	0	50%	50%	100%	GESTION DE CAPACITACIONES APROBADAS Y BUENA ASISTENCIA

08/15/2024

MATRICES DE INDICADORES PARA RESULTADOS (MIR)

C2A2	REALIZAR 2500 FOLLETOS PARA DIFUSION Y CONCIERTIZAR A LA CIUDADANIA DEL MANEJO DE RESIDUOS SOLIDOS	PORCENTAJE DE DIFUSION PARA LA CIUDADANIA ENTREGADOS	MIDE EL PORCENTAJE DE FOLLETOS ENTREGADOS PARA DIFUSION Y CONCIERTIZACION DEL MANEJO DE RESIDUOS SOLIDOS	TOTAL DE FOLLETOS REALIZADOS PARA DIFUSION / TOTAL DE FOLLETOS PROGRAMADOS PARA DIFUSION * 100	Variable 1: TOTAL DE FOLLETOS REALIZADOS PARA DIFUSION Variable 2: TOTAL DE FOLLETOS PROGRAMADOS PARA DIFUSION * 100	0	100%	ESTRATEGICO	EFICIENCIA	REGISTRO DE LA POBLACION PLAN DE TRABAJO	25%	25%	25%	25%	100%	DISPOSICION DE PERSONAL PARA HACER LOS FOLLETOS Y REPARTIR CLIMA FAVORABLE
C3A1...	REALIZAR 45 MAJES AL RELLENO SANITARIO	PORCENTAJE DE MAJES REALIZADOS AL RELLENO SANITARIO	EL INDICADOR MUESTRA LOS MAJES REALIZADOS AL RELLENO SANITARIO	TOTAL DE MAJES AL RELLENO SANITARIO REALIZADOS / TOTAL DE MAJES AL RELLENO SANITARIO PROGRAMADOS * 100	Variable 1: TOTAL DE MAJES AL RELLENO SANITARIO REALIZADOS Variable 2: TOTAL DE MAJES AL RELLENO SANITARIO PROGRAMADOS * 100	0	100%	ESTRATEGICO	EFICIENCIA	BITACORA DE ACTIVIDADES REGISTRO DE MAJES AL RELLENO SANITARIO	25%	25%	25%	25%	100%	VEHICULO DISPONIBLE Y EN BUENAS CONDICIONES PARA REALIZAR LOS MAJES AL RELLENO SANITARIO

Se pueden agregar o eliminar el número de filas necesario con el propósito de adaptar el formato al programa.

Este formato solo considera los elementos básicos para el seguimiento y la evaluación de los programas presupuestarios, su elaboración deberá contar con el sustento metodológico conforme a lo dispuesto en los Lineamientos para la construcción y diseño de indicadores de desempeño mediante la Metodología del Marco Lógico del Consejo Nacional de Amonización Contable (CONAC)

MATRICES DE INDICADORES PARA RESULTADOS (MIR)

Programa presupuestario: Turismo Sustentable										Clave presupuestaria: U4000-21 E				Importe: \$ 0		
Eje del Plan Municipal de Desarrollo al cual contribuye el programa: Eje Rector 3.-Economía Sustentable para Axtla de Terrazas.					Vertiente al cual contribuye el programa: Turismo Sustentable					Línea de acción o estrategia al cual contribuye el programa: Generar mayores fuentes de empleo en el sector turístico.						
Resumen narrativo / objetivo		Indicadores								Medios de Verificación	% Avance bimestral acumulado				Cumplimiento final (todo el año)	Supuesto
		Nombre	Descripción	Fórmula	Variables	Unidad de medida	Línea base	Meta (anual)	Tipo de indicador		Dimensión	1o	2o	3o	4o	
Fin	CONTRIBUIR A LA GENERACIÓN DE MAYORES FUENTES DE EMPLEO EN EL SECTOR TURÍSTICO MUNICIPAL A TRAVÉS DEL INCREMENTO EN LA AFLUENCIA TURÍSTICA ANUAL EN EL MUNICIPIO DE AXTLA DE TERRAZAS	CONTRIBUIR A LA GENERACIÓN DE MAYORES FUENTES DE EMPLEO EN EL SECTOR TURÍSTICO MUNICIPAL A TRAVÉS DEL INCREMENTO EN LA AFLUENCIA TURÍSTICA ANUAL EN EL MUNICIPIO DE AXTLA DE TERRAZAS	EL INDICADOR NOS PERMITE MEDIR EL PORCENTAJE DE INCREMENTO EN EL NÚMERO DE EMPLEOS DEL SECTOR TURÍSTICO MUNICIPAL	NUMERO DE EMPLEOS GENERADOS POR EL SECTOR TURÍSTICO MUNICIPAL 2022 / NUMERO DE EMPLEOS GENERADOS EN EL SECTOR TURÍSTICO MUNICIPAL 2021 X 100	Variable 1: NUMERO DE EMPLEOS GENERADOS POR EL SECTOR TURÍSTICO MUNICIPAL 2022	PORCENTAJE	2021	100%	ESTRATEGICO	EFICACIA	Programado				Programado	BUENA DISPOSICIÓN DE EMPRESARIOS PARA DAR INFORMACIÓN REQUERIDA
					0						0	0	100%	100%		
Propósito	LOS TURISTAS INCREMENTAN SU AFLUENCIA EN UN 25% EN EL MUNICIPIO DE AXTLA DE TERRAZAS	PORCENTAJE DE INCREMENTO DE AFLUENCIA DE TURISTAS EN EL MUNICIPIO DE AXTLA DE TERRAZAS	EL INDICADOR NOS PERMITE MEDIR EL PORCENTAJE DE INCREMENTO DE AFLUENCIA DE TURISTAS EN EL MUNICIPIO	NUMERO DE AFLUENCIA DE TURISTAS 2022 (TOTAL DE TURISTAS 2022) / NUMERO DE AFLUENCIA DE TURISTAS EN EL MUNICIPIO	Variable 1: NUMERO DE AFLUENCIA DE TURISTAS 2022 (TOTAL DE TURISTAS 2022)	PORCENTAJE	CERO	25%	ESTRATEGICO	EFICACIA	Programado				Programado	BUENA AFLUENCIA TURISTICA
					0						0	0	25%	25%		
					Variable 2: NUMERO DE					DIRECCION DE TURISMO MUNICIPAL	Realizado				Realizado	MEJORAMIENTO DEL PANORAMA MUNDIAL ANTE LA PANDEMIA COVID-19
					0						0	0	100%	100%		
					Variable 2: NUMERO DE					DIRECCION DE TURISMO MUNICIPAL	Realizado				Realizado	MEJORAMIENTO DEL PANORAMA MUNDIAL ANTE LA PANDEMIA COVID-19
					0						0	0	25%	25%		

MATRICES DE INDICADORES PARA RESULTADOS (MIR)

			DE AXTLA DE TERRAZAS	2021 (TOTAL DE TURISTAS 2021) X 100	AFLUENCIA DE TURISTAS 2021 (TOTAL DE TURISTAS 2021) X 100						MUNICIPAL					
C1 INCREMENTO DE LUGARES DE INTERES TURISTICO OFERTADOS EN EL SITIOS WEB TURISTICOS DEL MUNICIPIO.	PORCENTAJE DE INCREMENTO DE LUGARES DE INTERES TURISTICO OFERTADOS EN EL SITIOS WEB TURISTICOS DEL MUNICIPIO REALIZADOS	EL INDICADOR NOS PERMITE MEDIR EL PORCENTAJE DE INCREMENTO DE LUGARES DE INTERES TURISTICO OFERTADOS EN EL CATALOGO TURISTICO REALIZADOS	NUMERO DE LUGARES DE INTERES TURISTICO OFERTADOS EN EL SITIOS WEB TURISTICOS DEL MUNICIPIO PROGRAMADOS X 100	Variable 1: NUMERO DE LUGARES DE INTERES TURISTICO OFERTADOS EN EL SITIOS WEB TURISTICOS DEL MUNICIPIO REALIZADOS	PORCENTAJE	CERO	100%	GESTION	EFICIENCIA	DIRECCION DE TURISMO MUNICIPAL	Programado				Programado	EXISTENCIA DE RECURSOS PRESUPUESTALES PARA LA EJECUCION DE PROYECTOS TURISTICOS CON EL OBJETIVO DE OFERTARLOS A LOS TURISTAS A TRAVÉS DEL CATALOGO DE SITIOS TURISTICOS
				25%							25%	25%	25%	100%		
C2 PROGRAMAS DE CAPACITACION TURISTICA ESPECIALIZADA DIRIGIDA A EMPRESAS	PORCENTAJE DE PROGRAMAS DE CAPACITACION TURISTICA ESPECIALIZADA REALIZADOS	EL INDICADOR NOS PERMITE MEDIR EL PORCENTAJE DE	NUMERO DE PROGRAMAS DE CAPACITACION TURISTICA	Variable 1: NUMERO DE PROGRAMAS DE CAPACITACION	PORCENTAJE	CERO	100%	GESTION	EFICIENCIA	DIRECCION DE TURISMO MUNICIPAL	Programado				Programado	EXISTENCIA DE RECURSOS PRESUPUESTALES PARA SU EJECUCION
				0							50%	50%	0	100%		



MATRICES DE INDICADORES PARA RESULTADOS (MIR)

TURÍSTICAS REALIZADOS		PROGRAMAS DE CAPACITACION TURÍSTICA ESPECIALIZADA REALIZADOS	ESPECIALIZADA REALIZADOS / NUMERO DE PROGRAMAS DE CAPACITACION TURÍSTICA ESPECIALIZADA PROGRAMADOS X 100	TURÍSTICA ESPECIALIZADA REALIZADOS / NUMERO DE PROGRAMAS DE CAPACITACION TURÍSTICA ESPECIALIZADA PROGRAMADOS X 100							Realizado				BUENA DISPOSICIÓN DE LOS EMPRESARIOS TURÍSTICOS PARA ACQUIRIR LAS CAPACTACIONES		
												0	50%	50%	0	100%	
												Programado					
												50%	0	0	50%	100%	EXISTENCIA DE RECURSOS PRESUPUESTALES PARA SU EJECUCIÓN
												Realizado					
												50%	0	0	50%	100%	MEJORAMIENTO DEL PANORAMA MUNDIAL ANTE LA PANDEMIA MUNDIAL COVID-19

MATRICES DE INDICADORES PARA RESULTADOS (MIR)

Actividades	C1A1 REALIZAR 5 DIAGNOSTICO TURISTICO MUNICIPAL PARA LA IDENTIFICACION DE LOCALIDADES CON POTENCIAL TURISTICO	PORCENTAJE DE DIAGNOSTICOS TURISTICOS REALIZADOS	EL INDICADOR NOS PERMITE MEDIR EL PORCENTAJE DE DIAGNOSTICOS TURISTICOS REALIZADOS	NUMERO DE DIAGNOSTICOS TURISTICOS REALIZADOS / NUMERO DE DIAGNOSTICOS TURISTICOS PROGRAMADOS X 100	A TRAVES DE UN CORREDOR DE UN CORREDOR DE MEDICINA TRADICIONAL Y PARADOR TURISTICO Y GASTRONOMICO REALIZADOS PROGRAMADOS X 100	PORCENTAJE	CERO	100% (5 DIAGNOSTICOS TURISTICO MUNICIPAL PARA LA IDENTIFICACION DE LOCALIDADES CON POTENCIAL TURISTICO)	GESTION	EFICIENCIA	DIRECCION DE TURISMO MUNICIPAL	SECRETARIA DE DESARROLLO ECONOMICO Y TURISMO	Programado				BUENA DISPOSICIÓN DE LOS ACTORES INVOLUCRADOS PARA LA OBTENCIÓN DE LA INFORMACIÓN REQUERIDA Y GENERACIÓN DE PROYECTOS TURÍSTICOS EN SITIOS CON POTENCIAL	
													50%	50%	0	0	100%	
													Realizado					
													0	0	50%	50%	100%	
													Programado					
													50%	50%	0	0	100%	EXISTENCIA DE RECURSOS PRESUPUESTALES PARA SU EJECUCIÓN

MATRICES DE INDICADORES PARA RESULTADOS (MIR)

RA Y EQUIPAMIENTO TURISTICO (EQUIPO, MOBILIARIO Y SENALETICA) EN UNA LOCALIDAD CON POTENCIAL	INFRAESTRUCTURA Y EQUIPAMIENTO TURISTICO (EQUIPO, MOBILIARIO Y SENALETICA) EN UNA LOCALIDAD CON	AJE DE ELABORACIONES Y GESTION DE PROYECTOS DE INVERSION QUE CONTEMPLEN INFRAESTRUCTURA Y EQUIPAMIENTO TURISTICO (EQUIPO, MOBILIARIO Y SENALETICA) EN UNA LOCALIDAD CON POTENCIAL	PROYECTOS DE INVERSION QUE CONTEMPLEN INFRAESTRUCTURA Y EQUIPAMIENTO TURISTICO (EQUIPO, MOBILIARIO Y SENALETICA) EN UNA LOCALIDAD CON POTENCIAL	S DE PROYECTOS DE INVERSION QUE CONTEMPLEN INFRAESTRUCTURA Y EQUIPAMIENTO TURISTICO (EQUIPO, MOBILIARIO Y SENALETICA) EN UNA LOCALIDAD CON POTENCIAL	ON DE UN PROYECTO DE INVERSION QUE CONTEMPLEN INFRAESTRUCTURA Y EQUIPAMIENTO TURISTICO (EQUIPO, MOBILIARIO Y SENALETICA) EN UNA LOCALIDAD CON POTENCIAL	SECRETARIA DE DESARROLLO ECONOMICO Y TURISMO	BUENA DISPOSICION DE LOS ACTORES INVOLUCRADOS PARA LA IMPLEMENTACION DEL PROYECTO DE INVERSION	Realizado					
								50%	50%	0	0	Realizado	
												100%	

MATRICES DE INDICADORES PARA RESULTADOS (MIR)

C2A1AC GESTIONAR 5 CAPACITACION TURISTICAS DIRIGIDAS A EMPRESARIOS TURISTICOS	PORCENTAJE DE GESTION DE CAPACITACIONES TURISTICAS DIRIGIDAS A EMPRESARIOS TURISTICOS	EL INDICADOR NOS PERMITE MEDIR EL PORCENTAJE DE GESTION DE CAPACITACIONES TURISTICAS DIRIGIDAS A EMPRESARIOS TURISTICOS	LOCALIDAD CON POTENCIAL PROGRAMADOS X 100	CA) EN UNA LOCALIDAD CON POTENCIAL PROGRAMADOS X 100	PORCENTAJE	CERO	GESTION	EFICIENCIA	DIRECCION DE TURISMO MUNICIPAL	SECRETARIA DE DESARROLLO ECONOMICO Y TURISMO	Programado				EXISTENCIA DE RECURSOS PRESUPUESTALES PARA SU EJECUCION		
											100%	0	0	0		Programado	
																100%	

MATRICES DE INDICADORES PARA RESULTADOS (MIR)

C2A2A REALIZAR 2 CAMPAÑA DE SENSIBILIZACIÓN DIRIGIDA A EMPRESARIOS TURÍSTICOS PARA DAR A CONOCER LAS NORMAS OFICIALES DE TURISMO	PORCENTAJE DE CAMPAÑAS DE SENSIBILIZACIÓN DIRIGIDAS A EMPRESARIOS TURÍSTICOS PARA DAR A CONOCER LAS NORMAS OFICIALES DE TURISMO	EL INDICADOR NOS PERMITE MEDIR EL PORCENTAJE DE CAMPAÑAS DE SENSIBILIZACIÓN DIRIGIDAS A EMPRESARIOS TURÍSTICOS PARA DAR A CONOCER LAS NORMAS OFICIALES DE TURISMO	NUMERO DE CAMPANAS DE SENSIBILIZACIÓN DIRIGIDAS A EMPRESARIOS TURÍSTICOS PARA DAR A CONOCER LAS NORMAS OFICIALES DE TURISMO PROGRAMADAS X 100	Variable 1: NUMERO DE CAMPANAS DE SENSIBILIZACIÓN DIRIGIDAS A EMPRESARIOS TURÍSTICOS PARA DAR A CONOCER LAS NORMAS OFICIALES DE TURISMO REALIZADAS / NUMERO DE CAMPANAS DE SENSIBILIZACIÓN DIRIGIDAS A EMPRESARIOS TURÍSTICOS PARA DAR A CONOCER LAS NORMAS OFICIALES DE TURISMO PROGRAMADAS X 100	PORCENTAJE	CERO	100% (2 CAMPAÑAS PARA DAR A CONOCER LAS NORMAS OFICIALES DE TURISMO)	GESTION	EFICACIA	DIRECCION DE TURISMO MUNICIPAL	SECRETARIA DE DESARROLLO ECONOMICO Y TURISMO	Programado				Programado				BUENA DISPOSICIÓN DE LOS EMPRESARIOS TURÍSTICOS
												50%	50%	0	0	10%				
												Realizado				Realizado				
												50%	50%	0	0	100%				

MATRICES DE INDICADORES PARA RESULTADOS (MIR)

P1C3A1A GESTIONAR EL RECURSO PARA LA IMPLEMENTACIÓN DEL CORREDOR MEDICINAL Y PARADOR TURÍSTICO GASTRONÓMICO	PORCENTAJE DE GESTIÓN DE RECURSO PARA LA IMPLEMENTACIÓN DEL CORREDOR MEDICINAL Y PARADOR TURÍSTICO GASTRONÓMICO.	PORCENTAJE DE GESTIÓN DE RECURSO PARA LA IMPLEMENTACIÓN DEL CORREDOR MEDICINAL Y PARADOR TURÍSTICO GASTRONÓMICO.	NUMERO DE GESTION DE RECURSO PARA LA IMPLEMENTACIÓN DEL CORREDOR MEDICINAL Y PARADOR TURÍSTICO GASTRONÓMICO REALIZADO / NUMERO DE GESTION DE RECURSO PARA LA IMPLEMENTACIÓN DEL CORREDOR MEDICINAL Y PARADOR TURÍSTICO GASTRONÓMICO	Variable 1: NUMERO DE GESTION DE RECURSO PARA LA IMPLEMENTACIÓN DEL CORREDOR MEDICINAL Y PARADOR TURÍSTICO GASTRONÓMICO REALIZADO / NUMERO DE GESTION DE RECURSO PARA LA IMPLEMENTACIÓN DEL CORREDOR MEDICINAL Y PARADOR TURÍSTICO GASTRONÓMICO	PORCENTAJE	CERO	100% (2 GESTION PARA LA IMPLEMENTACIÓN DE EVENTOS TURÍSTICOS)	GESTION	EFICIENCIA	DIRECCION DE TURISMO MUNICIPAL	Programado				Programado				EXISTENCIAS DE RECURSOS PRESUPUESTALES PARA SU EJECUCIÓN
											50%	50%	0	0	100%				
											Realizado				Realizado				
											50%	50%	0	0	100%				



MATRICES DE INDICADORES PARA RESULTADOS (MIR)

PROGRAMA	INDICADOR	DESCRIPCIÓN	FÓRMULA	UNIDAD DE MEDIDA	LÍNEA BASE	META (ANUAL)	TIPO DE INDICADOR	DIMENSIÓN	MEDIO DE VERIFICACIÓN	% Avance trimestral acumulado				Cumplimiento final (todo el año)	SUPUESTO
										1o	2o	3o	4o	Año 2022	
P1C3A2 REALIZAR PROGRAMA DE COMERCIALIZACIÓN DE LOS SITIOS TURÍSTICOS	4	EL INDICADOR PERMITE MEDIR EL PORCENTAJE DE PROGRAMAS DE COMERCIALIZACIÓN DE LOS SITIOS TURÍSTICOS	NÚMERO DE PROGRAMAS DE COMERCIALIZACIÓN DE LOS SITIOS TURÍSTICOS REALIZADOS / NÚMERO DE PROGRAMAS DE COMERCIALIZACIÓN DE LOS SITIOS TURÍSTICOS PROGRAMADOS X 100	CERO	100%	GESTIÓN	EFICIENCIA	DIRECCIÓN DE TURISMO MUNICIPAL SECRETARÍA DE DESARROLLO ECONÓMICO Y TURISMO	Programado				Programado	EXISTENCIAS DE RECURSOS PRESUPUESTALES PARA SU EJECUCIÓN MEJORAMIENTO DEL PANORAMA MUNDIAL ANTE LA PANDEMIA COVID-19	
									50%	0	50%	0	100%		
									Realizado				Realizado		
									50%	0	50%	0	100%		

Se pueden agregar o eliminar el número de filas necesario con el propósito de adaptarse al programa.

Este formato solo considera los elementos básicos para el seguimiento y la evaluación de los programas presupuestarios, su elaboración deberá contar con el sustento metodológico conforme a lo dispuesto en los Lineamientos para la construcción y diseño de indicadores de desempeño mediante la Metodología del Marco Lógico del Consejo Nacional de Amonización Contable (CONAC)

MATRICES DE INDICADORES PARA RESULTADOS (MIR)

Programa presupuestario: PARQUES, JARDINES Y ÁREAS VERDES.				Clave presupuestaria: U6000-21E				Importe: \$ 4 008,554.92									
Eje del Plan Municipal de Desarrollo al cual contribuye el programa: Economía Sustentable para Axtla de Terrazas, S.L.P.				Vertiente al cual contribuye el programa: Ecología y Protección al Medio Ambiente.				Línea de acción o estrategia al cual contribuye el programa: Contribuir a Mejorar las áreas verdes, libres de contaminación.									
Resumen narrativo / objetivo	Indicadores									Medios de Verificación	% Avance trimestral acumulado				Cumplimiento final (todo el año)	Supuesto	
	Nombre	Descripción	Fórmula	Variables	Unidad de medida	Línea base	Meta (anual)	Tipo de indicador	Dimensión		1o	2o	3o	4o			Año 2022
Fin se deberá determinar uno por cada programa)	CONTRIBUIR A DISMINUIR EL ÍNDICE DE SOBREPESO Y OBESIDAD CON ACTIVIDADES DEPORTIVAS EN EL MUNICIPIO DE AXTLA DE TERRAZAS S.L.P.	EL INDICADOR MIDE LA TASA DE NIVEL DE DISMINUCIÓN DE SOBREPESO Y OBESIDAD	INDICE DE POBLACION CON SOBREPESO Y OBESIDAD EN EL AÑO 2022/INDICE DE POBLACION CON SOBREPESO Y OBESIDAD EN EL AÑO 2021 * 100	Variable 1: INDICE DE POBLACION CON SOBREPESO Y OBESIDAD EN EL AÑO 2022 Variable 2: INDICE DE POBLACION CON SOBREPESO Y OBESIDAD EN EL AÑO 2021 * 100	TASA	0	0.5%	ESTRATEGICO	EFICIENCIA	CONACYT CONSEJO NACIONAL DE CIENCIA Y TECNOLOGIA FOMIX GOBIERNO DEL ESTADO DE S.L.P.	Programado				Programado	POBLACION MAS PARTICIPATIVA EN EL DEPORTE PARA MEJORAR SU SALUD	
											0	0	0	0.5 %	0.5%		
											Realizado				Realizado		
											0	0	0	0.5 %	0.5%		
Propósito	PARQUES, JARDINES Y AREAS VERDES ADECUADOS PARA EL USO Y ACTIVIDADES RECREATIVAS DE LA POBLACION DEL MUNICIPIO DE AXTLA DE TERRAZAS.	EL INDICADOR MIDE LA POBLACION SATISFECHA CON LAS CARACTERISTICAS DEL PARQUE	POBLACION SATISFECHA CON LAS CARACTERISTICAS DEL PARQUE / POBLACION TOTAL * 100	Variable 1: POBLACION SATISFECHA CON LAS CARACTERISTICAS DEL PARQUE Variable 2: POBLACION TOTAL * 100	PORCENTAJE	0	100%	ESTRATEGICO	EFICIENCIA	BITACORA DE ENCUESTAS DE SATISFACCION	Programado				Programado	PARTICIPACION DE LA POBLACION.	
											0	0	0	0.05 %	0.05%		
											Realizado				Realizado		
											0	0	0	0.05 %	0.05%		

MÁTRICES DE INDICADORES PARA RESULTADOS (MIR)

Componentes (preferentemente entre dos y cinco por cada programa presupuestario)	C1 ESPACIOS DE ESPARCIMIENTO Y LA RECREATIVIDAD CONSTRUIDOS Y REHABILITADOS.	EL INDICADOR MIDE EL PORCENTAJE DE ESPACIOS DE ESPARCIMIENTO Y LA RECREATIVIDAD CONSTRUIDOS	ESPACIOS DE ESPARCIMIENTO Y LA RECREATIVIDAD CONSTRUIDOS / ESPACIOS DE ESPARCIMIENTO Y LA RECREATIVIDAD PROGRAMADOS A CONSTRUIR *100	Variable 1: ESPACIOS DE ESPARCIMIENTO Y LA RECREATIVIDAD CONSTRUIDOS Variable 2: ESPACIOS DE ESPARCIMIENTO Y LA RECREATIVIDAD PROGRAMADOS A CONSTRUIR *100	0	100%	ESTRATEGICO	EFICACIA	EXPEDIENTES TECNICOS	Programado	Programado	SUFICIENTE PRESUPUESTO	
										0	0		50%
			Realizado	Realizado									
			0	0	50%	50%	100%						
			0	0	50%	50%	100%						
C2 PORCENTAJE DE ESPARCIMIENTO Y LA RECREATIVIDAD REHABILITAR.	EL INDICADOR MIDE EL PORCENTAJE DE ESPACIOS DE ESPARCIMIENTO Y LA RECREATIVIDAD REHABILITAR.	ESPACIOS DE ESPARCIMIENTO Y LA RECREATIVIDAD REHABILITADOS / ESPACIOS DE ESPARCIMIENTO Y LA RECREATIVIDAD PROGRAMADOS A REHABILITAR *100	Variable 1: ESPACIOS DE ESPARCIMIENTO Y LA RECREATIVIDAD REHABILITADOS Variable 2: ESPACIOS DE ESPARCIMIENTO Y LA RECREATIVIDAD PROGRAMADOS A REHABILITAR *100	0	100%	ESTRATEGICO	EFICIENCIA	EXPEDIENTES TECNICOS	Programado	Programado	SUFICIENTE PRESUPUESTO		
			0	0	50%	50%	100%						
			0	0	50%	50%	100%						
C3 PARQUES, JARDINES Y AREAS VERDES CON MANTENIMIENTO REALIZADO	PORCENTAJE DE PARQUES, JARDINES Y AREAS VERDES CON MANTENIMIENTO REALIZADO	PARQUES, JARDINES Y AREAS VERDES CON MANTENIMIENTO REALIZADO / PARQUES, JARDINES Y AREAS VERDES	Variable 1: PARQUES, JARDINES Y AREAS VERDES CON MANTENIMIENTO REALIZADO Variable 2: PARQUES, JARDINES Y AREAS VERDES	0	100%	GESTION	EFICIENCIA	EXPEDIENTES TECNICOS	Programado	Programado	SUFICIENTE PRESUPUESTO		
			25%	25%	25%	25%	100%						
			25%	25%	25%	25%	100%						

MÁTRICES DE INDICADORES PARA RESULTADOS (MIR)

Actividades	C3 INFRA ESTRUCTURA EN PARQUES, JARDINES Y AREAS VERDES ADECUADAS Y CONSTRUIDAS	EL INDICADOR MIDE EL PORCENTAJE DE INFRA ESTRUCTURA EN PARQUES, JARDINES Y AREAS VERDES ADECUADAS Y CONSTRUIDAS	CON MANTENIMIENTO PROGRAMADO A REALIZAR * 100	AREAS VERDES CON MANTENIMIENTO PROGRAMADO A REALIZAR * 100	0	100%	GESTION	EFICIENCIA	EXPEDIENTES TECNICOS	Programado	Programado	SUFICIENTE PRESUPUESTO		
				0	0	100%	0	100%						
				0	0	100%	0	100%						
C1A1 REALIZAR 4 GESTIONES ADECUADAS PARA ESPACIOS DE ESPARCIMIENTO DE LA CIUDADANIA.	PORCENTAJE DE GESTIONES ADECUADAS PARA ESPACIOS DE ESPARCIMIENTO DE LA CIUDADANIA REALIZADAS.	EL INDICADOR MIDE EL PORCENTAJE DE GESTIONES ADECUADAS PARA ESPACIOS DE ESPARCIMIENTO DE LA CIUDADANIA REALIZADAS.	GESTIONES ADECUADAS PARA ESPACIOS DE ESPARCIMIENTO DE LA CIUDADANIA REALIZADAS / ESPACIOS DE ESPARCIMIENTO DE LA CIUDADANIA	Variable 1: GESTIONES ADECUADAS PARA ESPACIOS DE ESPARCIMIENTO DE LA CIUDADANIA REALIZADAS Variable 2: GESTIONES ADECUADAS PARA ESPACIOS DE ESPARCIMIENTO DE LA CIUDADANIA PROGRAMADAS A	0	100%	GESTION	EFICIENCIA	EXPEDIENTE DE ARCHIVO DE TRÁMITE.	Programado	Programado	SUFICIENTE PRESUPUESTO		
			25%	25%	25%	25%	100%							
			25%	25%	25%	25%	100%							

MATRICES DE INDICADORES PARA RESULTADOS (MIR)

Código	Descripción del Indicador	Unidad de Medida	Variable 1	Variable 2	Estrategia	Eficacia	Programado					Presupuesto			
							Programado	Programado	Programado	Programado	Programado				
C1A2	REALIZAR 2 EXPEDIENTES TÉCNICOS PARA LA CONSTRUCCION Y REHABILITACION DE PARQUES, JARDINES Y AREAS VERDES	PORCENTAJE DE EXPEDIENTES REALIZADOS	EL INDICADOR MIDE EL PORCENTAJE DE EXPEDIENTES TÉCNICOS PARA LA CONSTRUCCION Y REHABILITACION DE PARQUES REALIZADOS	Variable 1: EXPEDIENTES TÉCNICOS PARA LA CONSTRUCCION Y REHABILITACION DE PARQUES REALIZADOS / Variable 2: EXPEDIENTES TÉCNICOS PARA LA CONSTRUCCION Y REHABILITACION DE PARQUES PROGRAMADOS A REALIZAR * 100	0	100%	ESTRATEGICO	EFICIENCIA	EXPEDIENTES TÉCNICOS	0	0	50%	50%	100%	SUFICIENTE PRESUPUESTO
C2A1	ADQUIRIR 3 EQUIPOS DE HERRAMIENTAS DE TRABAJO PARA EL MANTENIMIENTO.	PORCENTAJE DE EQUIPOS DE HERRAMIENTAS DE TRABAJO PARA EL MANTENIMIENTO ADQUIRIDOS	EL INDICADOR MIDE EL PORCENTAJE DE EQUIPOS DE HERRAMIENTAS DE TRABAJO PARA EL MANTENIMIENTO ADQUIRIDOS	Variable 1: EQUIPO DE HERRAMIENTAS DE TRABAJO PARA EL MANTENIMIENTO ADQUIRIDOS / Variable 2: EQUIPO DE HERRAMIENTAS DE TRABAJO PARA EL MANTENIMIENTO PROGRAMADOS A ADQUIRIR * 100	0	100%	ESTRATEGICO	EFICIENCIA	INVENTARIO DE HERRAMIENTAS.	25%	25%	25%	25%	100%	SUFICIENTE PRESUPUESTO

MATRICES DE INDICADORES PARA RESULTADOS (MIR)

Código	Descripción del Indicador	Unidad de Medida	Variable 1	Variable 2	Estrategia	Eficacia	Programado					Presupuesto			
							Programado	Programado	Programado	Programado	Programado				
C2A2	CONTRATAR 4 PERSONAL CAPACITADO PARA EL MANTENIMIENTO SUFICIENTE	PORCENTAJE DE PERSONAL CAPACITADO PARA EL MANTENIMIENTO CONTRATADO	EL INDICADOR MIDE EL PORCENTAJE DE PERSONAL CAPACITADO PARA EL MANTENIMIENTO CONTRATADO	Variable 1: PERSONAL CAPACITADO PARA EL MANTENIMIENTO CONTRATADO / Variable 2: PERSONAL CAPACITADO PARA EL MANTENIMIENTO PROGRAMADO PARA CONTRATAR * 100	0	100%	GESTION	EFICIENCIA	EXPEDIENTE DE PERSONAL QUE LABORA EN EL DEPARTAMENTO	0	0	50%	50%	100%	SUFICIENTE PRESUPUESTO
C3A1	ELABORAR 1 PLAN DE TRABAJO PARA LA CONSTRUCCION DE INFRAESTRUCTURA ADECUADA DE PARQUES, JARDINES Y AREAS VERDES	PORCENTAJE DE PLAN DE TRABAJO PARA LA CONSTRUCCION DE INFRAESTRUCTURA ADECUADA DE PARQUES, JARDINES Y AREAS VERDES ELABORADO	EL INDICADOR MIDE EL PORCENTAJE DE PLAN DE TRABAJO PARA LA CONSTRUCCION DE INFRAESTRUCTURA ADECUADA DE PARQUES, JARDINES Y AREAS VERDES ELABORADO	Variable 1: PLAN DE TRABAJO PARA LA CONSTRUCCION DE INFRAESTRUCTURA ADECUADA DE PARQUES, JARDINES Y AREAS VERDES ELABORADO / Variable 2: PLAN DE TRABAJO PARA LA CONSTRUCCION DE INFRAESTRUCTURA ADECUADA DE PARQUES, JARDINES Y AREAS VERDES PROGRAMADO PARA ELABORAR * 100	0	100%	GESTION	EFICIENCIA	PLAN DE TRABAJO	100%	0	0	0	100%	SUFICIENTE PRESUPUESTO



MATRICES DE INDICADORES PARA RESULTADOS (MIR)

C3A2 ELABORAR 1 EXPEDIENTE TECNICO DE CONSTRUCCION DE INFRAESTRUCTURA ADECUADA DE PARQUES, JARDINES Y AREAS	PORCENTAJE DE EXPEDIENTE TECNICO DE CONSTRUCCION DE INFRAESTRUCTURA ADECUADA DE PARQUES, JARDINES Y AREAS VERDES	EL INDICADOR MIDE EL PORCENTAJE DE EXPEDIENTE TECNICO DE CONSTRUCCION DE INFRAESTRUCTURA ADECUADA DE PARQUES, JARDINES Y AREAS VERDES	EXPEDIENTE TECNICO DE CONSTRUCCION DE INFRAESTRUCTURA ADECUADA DE PARQUES, JARDINES Y AREAS VERDES ELABORADO / EXPEDIENTE TECNICO DE CONSTRUCCION DE INFRAESTRUCTURA ADECUADA DE PARQUES, JARDINES Y AREAS VERDES PROGRAMA PARA ELABORAR * 100	Variable 1: EXPEDIENTE TECNICO DE CONSTRUCCION DE INFRAESTRUCTURA ADECUADA DE PARQUES, JARDINES Y AREAS VERDES ELABORADO /	PORCENTAJE	0%	100%	ESTRATEGICO	EFICIENCIA	EXPEDIENTE TECNICO	Programado				Programado				SUFICIENTE PRESUPUESTO	
											0	0	50%	50%	100%					
											Realizado				Realizado					
				Variable 2: EXPEDIENTE TECNICO DE CONSTRUCCION DE INFRAESTRUCTURA ADECUADA DE PARQUES, JARDINES Y AREAS VERDES PROGRAMA PARA ELABORAR * 100							0	0	0	100%	100%					

Se pueden agregar o eliminar el número de filas necesario con el propósito de adaptar el formato al programa.

Este formato solo considera los elementos básicos para el seguimiento y la evaluación de los programas presupuestarios, su elaboración deberá contar con el sustento metodológico conforme a lo dispuesto en los Lineamientos para la construcción y diseño de indicadores de desempeño mediante la Metodología del Marco Lógico del Consejo Nacional de Amonización Contable (CONAC)

MATRICES DE INDICADORES PARA RESULTADOS (MIR)

Programa presupuestario: SEGURIDAD PUBLICA Y TRANSITO MUNICIPAL										Clave presupuestaria: U7000-21E		Importe: \$16'018,962.12						
Eje del Plan Municipal de Desarrollo al cual contribuye el programa: Eje rector 2.-SEGURIDAD Y JUSTICIA PARA AXTLA DE TERRAZAS.					Vertiente al cual contribuye el programa: Paz y Seguridad.					Línea de acción o estrategia al cual contribuye el programa: Lograr disminuir la delincuencia en el municipio.								
Resumen narrativo / objetivo		Indicadores										% Avance trimestral acumulado				Cumplimiento final (todo el año)		Supuesto
		Nombre	Descripción	Fórmula	Variables	Unidad de medida	Línea base	Meta (anual)	Tipo de indicador	Dimensión	Medios de Verificación	1o	2o	3o	4o	Año 2020		
Fin	DISMINUCION DE DELITOS REGISTRADOS EN LA UNIDAD DE ATENCION TEMPRANA DERIVADOS DEL ALTO CONSUMO DE ALCOHOL Y ESTUPEFACIENTES	TASA DE VARIACION OPERATIVOS REALIZADOS PARA LA PREVENCION Y DISUASION DE LOS ACTOS DELICTIVOS	MIDE EL NUMERO DE DELITOS REPORTADOS EN LA UNIDAD DE ATENCION TEMPRANA EN EL AÑO 2022	DELITOS OCURRIDOS ANO ACTUAL	Variable 1: DELITOS OCURRIDOS ANO ACTUAL	PORCENTAJE	ANO BASE 2021, 222 DELITOS REGISTRADOS EN EL AÑO 2021	DISMINUCION DE DELITOS REGISTRADOS EN LA UNIDAD DE ATENCION TEMPRANA DERIVADO DEL ALTO CONSUMO DE ALCOHOL Y ESTUPEFACIENTES.	ESTRATEGICO	EFICIENCIA	CARPETAS DE INVESTIGACION DE LA UNIDAD DE ATENCION TEMPRANA	Programado				Programado		SUFICIENCIA DE RECURSOS.
												0%	0%	0%	5.0%	5.0%		
Propósito	DISMINUCION DE LA DELINCUENCIA, EN UN 5.0% EN EL MUNICIPIO DE AXTLA DE TERRAZAS S.L.P	PORCENTAJE DE NUMERO DE DELITOS REPORTADOS EN EL AÑO 2022	MIDE EL PORCENTAJE DE NUMERO DE DELITOS REPORTADOS EN EL AÑO 2022	NUMERO DE DELITOS OCURRIDOS ANO ACTUAL	Variable 1: NUMERO DE DELITOS OCURRIDOS ANO ACTUAL	PORCENTAJE	ANO BASE 2021	100%	ESTRATEGICO	EFICACIA	CARPETAS DE INVESTIGACION DE LA UNIDAD DE ATENCION	Programado				Programado		SUFICIENCIA DE RECURSOS
												25%	25%	25%	25%	100%		

MÁTRICES DE INDICADORES PARA RESULTADOS (MIR)

			DOS EN EL AÑO 2022	REGISTRADOS AÑO ANTERIOR *100	Variable 2: NÚMERO DE DELITOS REGISTRADOS AÑO ANTERIOR *100						TEMPORAL	25%	25%	25%	25%	100%	
Componentes	C1 PERSONAL DE NUEVO INGRESO EVALUADO Y CONTRATADO	PORCENTAJE DE PERSONAL CONTRATADO.	PERMITE MEDIR NÚMERO DE PERSONAS EVALUADAS Y CONTRATADOS	TOTAL DE PERSONAL EVALUADO Y CONTRATADOS AÑO ACTUAL / TOTAL DE PERSONAL PROGRAMADOS A CONTRATAR *100	Variable 1: TOTAL DE PERSONAL EVALUADO Y CONTRATADOS AÑO ACTUAL / Variable 2: TOTAL DE PERSONAL PROGRAMADOS A CONTRATAR *100	PORCENTAJE	CERO	100%	ESTRATEGICO	EFICACIA	CONCENTRADO DE LISTAS DE ASISTENCIA	Programado				Programado	PERSONAL CON BUEN PERFIL ADECUADO.
												25%	25%	25%	25%	100%	
													Realizado				Realizado
												25%	25%	25%	25%	100%	
	C2 SUFICIENTE MATERIAL DE SEGURIDAD Y PRENDAS DE PROTECCIÓN ENTREGADOS.	PORCENTAJE DE MATERIAL DE SEGURIDAD ENTREGADO AL PERSONAL	PERMITE MONITOREAR EL NÚMERO DE PRENDAS DE PROTECCIÓN ENTREGADAS EN EL AÑO ACTUAL	TOTAL DE LOTES ENTREGADOS / TOTAL DE LOTES PROGRAMADAS A ENTREGAR *100.	Variable 1: TOTAL DE LOTES ENTREGADOS / Variable 2: TOTAL DE LOTES PROGRAMADAS A ENTREGAR *100.	PORCENTAJE	CERO	100%	ESTRATEGICO	EFICACIA	LISTAS DE PERSONAL	Programado				Programado	SUFICIENCIA DE RECURSOS
												25%	25%	25%	25%	100%	
												Realizado				Realizado	
												0%	0%	0%	0%	0%	
	C3 SUFICIENTE EQUIPAMIENTO VEHICULAR E INSUMOS (COMBUSTIBLE) ENTREGADOS	PORCENTAJE DE VEHICULOS ENTREGADOS	MIDE EL TOTAL DE LOTES ENTREGADOS EN EL AÑO ACTUAL	TOTAL DE VEHICULOS ENTREGADOS / TOTAL DE VEHICULOS PROGRAMADOS	Variable 1: TOTAL DE VEHICULOS ENTREGADOS / Variable 2: TOTAL DE VEHICULOS PROGRAMADOS	PORCENTAJE	CERO	100%	ESTRATEGICO	EFICACIA	INVENTARIOS DE PATRULLAS.	Programado				Programado	SUFICIENCIA DE RECURSOS.
												0	0	50%	50%	100%	
												Realizado				Realizado	
												0	0	0%	0%	0%	

MÁTRICES DE INDICADORES PARA RESULTADOS (MIR)

				ADOS A ENTREGAR *100.	S PROGRAMADOS A ENTREGAR *100.												
	C4 CASSETAS DE VIGILANCIA EN COMUNIDADES INSTALADOS	PORCENTAJE DE CASSETAS DE VIGILANCIA AUTORIZADAS E INSTALADAS	MIDE EL NÚMERO DE CASSETAS DE VIGILANCIA AUTORIZADAS E INSTALADAS	TOTAL DE CASSETAS INSTALADAS / TOTAL DE CASSETAS PROGRAMADAS A INSTALAR *100	Variable 1: TOTAL DE CASSETAS INSTALADAS / Variable 2: TOTAL DE CASSETAS PROGRAMADAS A INSTALAR *100	PORCENTAJE	CERO	100%	ESTRATEGICO	EFICACIA	SOLICITUDES DE LAS AUTORIDADES COMUNALES	Programado				Programado	SUFICIENCIA DE RECURSOS.
												25%	25%	25%	25%	100%	
												Realizado				Realizado	
												25%	25%	25%	25%	100%	
	C5 PAGO DE ENERGIA ELECTRICA DE ALUMBRADO PUBLICO PARA LA SEGURIDAD MUNICIPAL EJERCIDO Y PAGADA.	PORCENTAJE DE ENERGIA ELECTRICA PAGADA	MIDE EL PORCENTAJE DE RECURSO EJERCIDO PARA EL PAGO DE ALUMBRADO PUBLICO PARA SEGURIDAD MUNICIPAL	ENERGIA ELÉCTRICA DE ALUMBRADO PUBLICO MUNICIPAL EJERCIDO / ENERGIA ELÉCTRICA DE SEGURIDAD MUNICIPAL PROGRAMADO *100	Variable 1: ENERGIA ELÉCTRICA DE ALUMBRADO PUBLICO MUNICIPAL EJERCIDO / Variable 2: ENERGIA ELÉCTRICA DE SEGURIDAD MUNICIPAL PROGRAMADO *100	PORCENTAJE	CERO	100%	ESTRATEGICO	EFICACIA	DATOS EXISTENTES EN TESORERIA MUNICIPAL	Programado				Programado	SUFICIENCIA DE RECURSOS
												25%	25%	25%	25%	100%	
												Realizado				Realizado	
												25%	25%	25%	25%	100%	
Actividades (preferentemente entre dos y cinco por cada componente)	C1A1 EMITIR LA CONVOCATORIA A LA POBLACION PARA LA CONTRATACIÓN DE PERSONAL DE ACUERDO AL	PORCENTAJE DE CONVOCATORIAS EMITIDAS.	SE MONITOREA EL TOTAL DE CONVOCATORIAS	TOTAL DE CONVOCATORIAS EMITIDAS / TOTAL DE CONVOCATORIAS PROGRAMADAS	Variable 1: TOTAL DE CONVOCATORIAS EMITIDAS / Variable 2: TOTAL DE CONVOCATORIAS PROGRAMADAS	PORCENTAJE	CERO	100%	ESTRATEGICO	EFICACIA	PAGINAS DEL H. AYUNTAMIENTO Y CUENTA FACEBOOK DE LA DIRECCIÓN	Programado				Programado	BUENA RESPUESTA DE LA CIUDADANIA
												50%	50%	0	0	100%	
												Realizado				Realizado	
												50%	50%	0	0	100%	



MATRICES DE INDICADORES PARA RESULTADOS (MIR)

PERFIL DEL PUESTO			ADOS A EMITIR*100	TORIAS PROGRAMADOS A EMITIR*100						N DE SEGURIDAD PUBLICA						
C1A2-SOLICITAR AL MUNICIPIO LA ADQUISICION DE MATERIAL DE SEGURIDAD Y PRENDAS DE PROTECCION	PORCENTAJE DE SOLICITUDES REALIZADAS	MIDE EL TOTAL DE SOLICITUDES QUE SE REALIZAN AL MUNICIPIO	PORCENTAJE DE SOLICITUDES REALIZADAS /TOTAL DE SOLICITUDES A REALIZAR PROGRAMADAS *100	Variable 1: PORCENTAJE DE SOLICITUDES REALIZADAS Variable 2: TOTAL DE SOLICITUDES A REALIZAR PROGRAMADAS *100	PORCENTAJE	CERO	100%	GESTION	EFICACIA	REGISTRO EN LISTAS DE PERSONAL BENEFICIARIO.	Programado				Programado	SUFICIENCIA DE RECURSOS
											25%	25%	25%	25%	100%	
C1A2-SOLICITAR AL MUNICIPIO LA ADQUISICION DE MATERIAL DE SEGURIDAD Y PRENDAS DE PROTECCION	PORCENTAJE DE SOLICITUDES REALIZADAS	MIDE EL TOTAL DE SOLICITUDES QUE SE REALIZAN AL MUNICIPIO	PORCENTAJE DE SOLICITUDES REALIZADAS /TOTAL DE SOLICITUDES A REALIZAR PROGRAMADAS *100	Variable 1: PORCENTAJE DE SOLICITUDES REALIZADAS Variable 2: TOTAL DE SOLICITUDES A REALIZAR PROGRAMADAS *100	PORCENTAJE	CERO	100%	GESTION	EFICACIA	REGISTRO EN LISTAS DE PERSONAL BENEFICIARIO.	Realizado				Realizado	SUFICIENCIA DE RECURSOS
											25%	25%	25%	25%	100%	
C1A2-SOLICITAR AL MUNICIPIO LA AUTORIZACION PARA EVALUAR 11 ELEMENTOS AL CENTRO ESTATAL DE EVALUACION Y CONTROL DE CONFIANZA	PORCENTAJE DE PERSONAL EVALUADO	EL INDICADOR NOS PERMITE MONITOREAR EL PORCENTAJE DE PERSONAL EVALUADO	TOTAL DE PERSONAL EVALUADO /TOTAL DE PERSONAL PROGRAMADO A EVALUAR*100	Variable 1: TOTAL DE PERSONAL EVALUADO Variable 2: TOTAL DE PERSONAL PROGRAMADO A EVALUAR*100	PORCENTAJE	CERO	100%	GESTION	EFICACIA	RESULTADOS DE APROBACION DEL CENTRO ESTATAL DE EVALUACION DE CONTROL Y CONFIANZA	Programado				Programado	SUFICIENCIA DE RECURSOS
											50%	50%	0	0	100%	
C1A2-SOLICITAR AL MUNICIPIO LA AUTORIZACION PARA EVALUAR 11 ELEMENTOS AL CENTRO ESTATAL DE EVALUACION Y CONTROL DE CONFIANZA	PORCENTAJE DE PERSONAL EVALUADO	EL INDICADOR NOS PERMITE MONITOREAR EL PORCENTAJE DE PERSONAL EVALUADO	TOTAL DE PERSONAL EVALUADO /TOTAL DE PERSONAL PROGRAMADO A EVALUAR*100	Variable 1: TOTAL DE PERSONAL EVALUADO Variable 2: TOTAL DE PERSONAL PROGRAMADO A EVALUAR*100	PORCENTAJE	CERO	100%	GESTION	EFICACIA	RESULTADOS DE APROBACION DEL CENTRO ESTATAL DE EVALUACION DE CONTROL Y CONFIANZA	Realizado				Realizado	SUFICIENCIA DE RECURSOS
											0	0	50%	50%	100%	
C1A3-SOLICITAR AL MUNICIPIO LA AUTORIZACION PARA QUE 10 ELEMENTOS APROBADOS POR EL CENTRO ESTATAL DE EVALUACION Y CONTROL DE CONFIANZA REALICEN SU CURSO INICIAL PARA POLICIA PREVENTIVO	PORCENTAJE DE PERSONAL CAPACITADO POR LA ACADEMIA DE SEGURIDAD PUBLICA DEL ESTADO UNIDAD ZONA HUASTECA	EL INDICADOR NOS PERMITE MONITOREAR EL PORCENTAJE DE PERSONAL CAPACITADO	TOTAL DE ELEMENTOS CAPACITADOS /TOTAL DE ELEMENTOS PROGRAMADOS A CAPACITAR*100	Variable 1: TOTAL DE ELEMENTOS CAPACITADOS Variable 2: TOTAL DE ELEMENTOS PROGRAMADOS A CAPACITAR*100	PORCENTAJE	CERO	100%	GESTION	EFICACIA	CERTIFICADO FINAL DEL CURSO	Programado				Programado	SUFICIENCIA DE RECURSOS
											0	0	50%	50%	100%	
C1A3-SOLICITAR AL MUNICIPIO LA AUTORIZACION PARA QUE 10 ELEMENTOS APROBADOS POR EL CENTRO ESTATAL DE EVALUACION Y CONTROL DE CONFIANZA REALICEN SU CURSO INICIAL PARA POLICIA PREVENTIVO	PORCENTAJE DE PERSONAL CAPACITADO POR LA ACADEMIA DE SEGURIDAD PUBLICA DEL ESTADO UNIDAD ZONA HUASTECA	EL INDICADOR NOS PERMITE MONITOREAR EL PORCENTAJE DE PERSONAL CAPACITADO	TOTAL DE ELEMENTOS CAPACITADOS /TOTAL DE ELEMENTOS PROGRAMADOS A CAPACITAR*100	Variable 1: TOTAL DE ELEMENTOS CAPACITADOS Variable 2: TOTAL DE ELEMENTOS PROGRAMADOS A CAPACITAR*100	PORCENTAJE	CERO	100%	GESTION	EFICACIA	CERTIFICADO FINAL DEL CURSO	Realizado				Realizado	SUFICIENCIA DE RECURSOS
											0	0	50%	50%	100%	

MATRICES DE INDICADORES PARA RESULTADOS (MIR)

PARA POLICIAS MUNICIPALES EN LA ACADEMIA ESTATAL UNIDAD ZONA HUASTECA.																
C2A1- REALIZAR 2 SOLICITUDES AL MUNICIPIO PARA LA ADQUISICION DE 1 LOTE DE MATERIAL DE SEGURIDAD Y PRENDAS DE PROTECCION	PORCENTAJE DE SOLICITUDES REALIZADAS	EL INDICADOR NOS PERMITE MONITOREAR EL PORCENTAJE DE PERSONAL CAPACITADO	TOTAL DE ELEMENTOS CAPACITADOS /TOTAL DE ELEMENTOS PROGRAMADOS A CAPACITAR*100	Variable 1: TOTAL DE ELEMENTOS CAPACITADOS Variable 2: TOTAL DE ELEMENTOS PROGRAMADOS A CAPACITAR*100	PORCENTAJE	CERO	100%	DE GESTION	EFICACIA	SOLICITUDES RECIBIDAS	Programado				Programado	LAS SOLICITUDES SE REALIZAN A TIEMPO
											100%	0	0	0	100%	
C2A2-SOLICITAR AL MUNICIPIO LA ADQUISICION DE MATERIAL DE SEGURIDAD (ARMAMENTO)	SOLICITUDES REALIZADAS AL MUNICIPIO	MIDE EL NUMERO DE SOLICITUDES QUE SE HAN REALIZADO AL MUNICIPIO	TOTAL DE SOLICITUDES REALIZADAS /TOTAL DE SOLICITUDES PROGRAMADAS A REALIZAR*100	Variable 1: TOTAL DE SOLICITUDES REALIZADAS Variable 2: TOTAL DE SOLICITUDES PROGRAMADAS A REALIZAR*100	PORCENTAJE	CERO	100%	GESTION	EFICACIA	REGISTROS EN OFICIOS INTERNOS ENVIADOS	Programado				Programado	LAS SOLICITUDES SE REALIZAN A TIEMPO
											100%	0	0	0	100%	
C3A1-SOLICITAR AL MUNICIPIO LA ADQUISICION DE PATRULLAS E INSUMOS.	PORCENTAJE DE SOLICITUDES REALIZADAS	SE MONITOREAN LAS SOLICITUDES REALIZADAS Y ENTREGADAS AL MUNICIPIO	TOTAL DE SOLICITUDES REALIZADAS /TOTAL DE SOLICITUDES PROGRAMADAS A REALIZAR*100	Variable 1: TOTAL DE SOLICITUDES REALIZADAS Variable 2: TOTAL DE SOLICITUDES PROGRAMADAS A REALIZAR*100	PORCENTAJE	CERO	100%	GESTION	EFICACIA	REGISTROS EN OFICIOS INTERNOS ENVIADOS	Programado				Programado	LAS SOLICITUDES SE REALIZAN A TIEMPO
											100%	0	0	0	100%	
C3A1-SOLICITAR AL MUNICIPIO LA ADQUISICION DE PATRULLAS E INSUMOS.	PORCENTAJE DE SOLICITUDES REALIZADAS	SE MONITOREAN LAS SOLICITUDES REALIZADAS Y ENTREGADAS AL MUNICIPIO	TOTAL DE SOLICITUDES REALIZADAS /TOTAL DE SOLICITUDES PROGRAMADAS A REALIZAR*100	Variable 1: TOTAL DE SOLICITUDES REALIZADAS Variable 2: TOTAL DE SOLICITUDES PROGRAMADAS A REALIZAR*100	PORCENTAJE	CERO	100%	GESTION	EFICACIA	REGISTROS EN OFICIOS INTERNOS ENVIADOS	Realizado				Realizado	LAS SOLICITUDES SE REALIZAN A TIEMPO
											100%	0	0	0	100%	



MATRICES DE INDICADORES PARA RESULTADOS (MIR)

REALIZAR
* 100

Se pueden agregar o eliminar el número de filas necesario con el propósito de adaptar el formato al programa.

Este formato solo considera los elementos básicos para el seguimiento y la evaluación de los programas presupuestarios, su elaboración deberá contar con el sustento metodológico conforme a lo dispuesto en los Lineamientos para la construcción y diseño de indicadores de desempeño mediante la Metodología del Marco Lógico del Consejo Nacional de Amonización Contable (CONAC)

Programa presupuestario: Administración.											Clave presupuestaria: 01100-320				Importe: \$76'000,551.63				
Eje del Plan Municipal de Desarrollo al cual contribuye el programa: eje 4.-Gobierno responsable para Axtla de Terrazas.							Vertiente al cual contribuye el programa: Gobernabilidad					Línea de acción o estrategia al cual contribuye el programa: mejorar la eficiencia en los servicios públicos.							
Resumen narrativo / objetivo		Indicadores									Medios de Verificación	% Avance bimestral acumulado				Cumplimiento final (todo el año)	Supuesto		
		Nombre	Descripción	Fórmula	Variables	Unidad de medida	Línea base	Meta (anual)	Tipo de indicador	Dimensión		1o	2o	3o	4o			Año 2022	
Fin	CONTRIBUIR A MEJORAR LA EFICIENCIA EN LOS SERVICIOS PUBLICOS QUE BRINDA LA PRESIDENCIA MUNICIPAL MEDIANTE EL SUMINISTRO OPORTUNO DE LOS RECURSOS HUMANOS, MATERIALES Y SERVICIOS QUE REQUIERE.	PORCENTAJE DE SATISFACCION DE LOS SERVICIOS PUBLICOS QUE BRINDA LA PRESIDENCIA MUNICIPAL	NOS PERMITE MONITOREAR EL PORCENTAJE DE SATISFACCION DE LA POBLACION SOBRE LOS SERVICIOS PUBLICOS QUE BRINDA EL MUNICIPIO	TOTAL DE SATISFACCION ALCANZADA SOBRE LOS SERVICIOS PUBLICOS BRINDADOS / TOTAL DE SERVICIOS PUBLICOS BRINDADOS X100	PORCENTAJE	0	AUMENTAR EN UN 5% LA PERCEPCION DE SATISFACCION DE LA POBLACION RESPECTO DE LOS SERVICIOS QUE BRINDA LA PRESIDENCIA MUNICIPAL.	ESTRATEGICO	EFICACIA	Programado				Programado					
										0	0	0	5%	Realizado				Realizado	
				Variable 2: TOTAL DE SERVICIOS PUBLICOS BRINDADOS X100						Realizado				Realizado					
										0	0	0	0	5%					

MATRICES DE INDICADORES PARA RESULTADOS (MIR)

Propósito	EL GOBIERNO MUNICIPAL ES EFICIENTE EN LA ADMINISTRACION DE LOS RECURSOS Y SERVICIOS QUE BRINDA	PORCENTAJE DE SOLICITUDES RECURSOS HUMANOS, MATERIALES Y DE SERVICIOS GENERALES APOYOS QUE BRINDA EL MUNICIPIO	NOS PERMITE MONITOREAR LA CALIDAD EN LOS SERVICIOS PUBLICOS QUE BRINDA EL MUNICIPIO	SOLICITUDES DE RECURSOS HUMANOS, MATERIALES, SERVICIOS Y APOYOS ATENDIDOS/ SOLICITUDES DE RECURSOS HUMANOS, MATERIALES, SERVICIOS Y APOYOS RECIBIDOS X100	Variable 1: SOLICITUDES DE RECURSOS HUMANOS, MATERIALES, SERVICIOS Y APOYOS ATENDIDOS	PORCENTAJE	0	ATENDER POSITIVAMENTE EL 80% DE LOS SERVICIOS REQUERIDOS	ESTRATEGICO	EFICACIA	ALTAS DE PERSONAL EN EL SISTEMA, INVENTARIO GENERAL DE BIENES DEL MUNICIPIO, REPORTES MENSUALES DE CONTROL DEL GASTO EN MATERIALES Y SUMINISTROS Y AYUDAS SOCIALES	Programado				Programado			
												25%	25%	25%	25%	100%			
Componentes	C1 RECURSOS HUMANOS CONTRATADOS Y CAPACITADOS	PORCENTAJE DE PERSONAL CONTRATADO.	NOS PERMITE MONITOREAR LA CONTRATACION DE PERSONAL	PERSONAL CONTRATADO PERSONAL PROGRAMADO PARA CONTRATAR X100	Variable 1: PERSONAL CONTRATADO	0%	28.92 EQUIVALENTE A 188 BASES	CONTRATAR 200 PERSONAS	GESTION	EFICIENCIA	CONTRATO LABORAL	Programado				Programado			
												50%	0	0	50%	100%			
Componentes	C2 RECURSOS MATERIALES SUMINISTRADOS.	PORCENTAJE DE RECURSOS MATERIALES SUMINISTRADOS	PERMITE CONOCER LA CANTIDAD DE RECURSOS MATERIALES QUE SE ADQUIEREN EN EL AYUNTAMIENTO	RECURSOS MATERIALES SUMINISTRADOS/RECURSOS MATERIALES PROGRAMADOS A ADQUIRIR PARA SUMINISTRAR X100	Variable 1: RECURSOS MATERIALES SUMINISTRADOS	PORCENTAJE	0	SUMINISTRAR 80% DE LOS RECURSOS MATERIALES SOLICITADOS	GESTION	EFICIENCIA	REPORTE MENSUAL DE SOLICITUDES DE RECURSOS MATERIALES RECIBIDAS	Programado				Programado			
												0	25%	75%	0	100%			
Componentes	C3 SERVICIOS GENERALES BRINDADOS	PORCENTAJE DE SERVICIOS BRINDADOS (LUZ,	PERMITE CONOCER LA CANTIDAD DE SERVICIOS	SERVICIOS GENERALES ATENDIDOS/ SERVICIOS	Variable 1: SERVICIOS GENERALES ATENDIDOS	PORCENTAJE	0	ATENDER POSITIVAMENTE	GESTION	EFICIENCIA	EXPEDIENTE DE CONTROL DE	Programado				Programado			
												25%	25%	25%	25%				

MATRICES DE INDICADORES PARA RESULTADOS (MIR)

	TELEFONO, INTERNET)	GENERALES QUE SE OTORGAN EN EL AYUNTAMIENTO	GENERALES PROGRAMA DOSX100	Variable 2: SERVICIOS GENERALES PROGRAMA DOSX100			NTE EL 50 DE LOS SERVICIOS GENERALES SOLICITADOS			SERVICIOS GENERALES ATENDIDOS	Realizado	Realizado	100%		
											25%	25%	25%	25%	100%
	C4 ATENCIÓN A SOLICITUDES DE AYUDAS SOCIALES DIVERSAS BRINDADAS	PORCENTAJE DE AYUDAS SOCIALES A LA POBLACION ATENDIDAS	PERMITE CONOCER LA CANTIDAD DE AYUDAS SOCIALES A LA POBLACION ENTREGADAS	AYUDAS SOCIALES A LA POBLACION ATENDIDAS/ AYUDAS SOCIALES A LA POBLACION PROGRAMADASX100	Variable 1: AYUDAS SOCIALES A LA POBLACION ATENDIDAS. Variable 2: AYUDAS SOCIALES A LA POBLACION PROGRAMADAS	PORCENTAJE	0	ATENDER POSITIVAMENTE EL 100 DE LAS SOLICITUDES DE AYUDAS SOCIALES A LA POBLACION RECIBIDAS	GESTION	EFICIENCIA	REPORTE MENSUAL DE AYUDAS SOCIALES A LA POBLACION ENTREGADAS	Programado	Programado	100%	CONTAR CON BUENA ORGANIZACION
											25%	25%	25%	25%	100%
	C1A1 CONTRATAR 280 PERSONAS PARA FORMAR LA PLANTILLA DE PERSONAL DE BASE, CONFIANZA Y EVENTUALES	PORCENTAJE DE PERSONAL CONTRATADO	PERMITE CONOCER LA CANTIDAD DE PERSONAL CONTRATADO	PERSONAL CONTRATADO/PERSONAL PROGRAMADO PARA CONTRATARX100	Variable 1: PERSONAL CONTRATADO Variable 2: PERSONAL PROGRAMADO PARA CONTRATAR	PORCENTAJE	0	OTORGAR 280 CONTRATOS	GESTION	EFICIENCIA	REPORTE EN EL SISTEMA DE ALTAS DE PERSONAL	Programado	Programado	100%	CONTAR CON BUENA ORGANIZACION
											0	50%	0	50%	100%
	C1A2 IMPARTIR CURSOS DE CAPACITACION A PERSONAL ADMINISTRATIVO Y DIRECTIVO EN TEMAS RELACIONADOS CON LA FUNCION ADMINISTRATIVA.	PORCENTAJE DE CURSOS IMPARTIDOS	PERMITE MONITOREAR LA CANTIDAD DE PERSONAL CERTIFICADO O CAPACITADO	CURSOS IMPARTIDOS/ CURSOS PROGRAMADOS PARA IMPARTIRX100	Variable 1: CURSOS IMPARTIDOS. Variable 2: CURSOS PROGRAMADOS PARA IMPARTIR	PORCENTAJE	0	IMPARTIR EL TOTAL DE CURSOS PROGRAMADOS	GESTION	EFICIENCIA	CONVOCATORIA Y LISTA DE ASISTENCIA AL CURSO	Programado	Programado	100%	ENTREGA DE CONVOCATORIA
											25%	25%	25%	25%	100%

MATRICES DE INDICADORES PARA RESULTADOS (MIR)

				DOS PARA IMPARTIR												S EN TIEMPO Y FORMA	
	C1A3 EQUIPAR 10 BIENES EN MOBILIARIO, COMPUTADORAS, IMPRESORAS, ETC, A LOS DEPARTAMENTOS QUE LO REQUIERAN	PORCENTAJE DE BIENES ADQUIRIDOS	PERMITE CONOCER LA CANTIDAD DE BIENES ADQUIRIDOS	BIENES ADQUIRIDOS/BIENES PROGRAMADOS PARA ADQUIRIRX100	Variable 1: BIENES ADQUIRIDOS Variable 2: BIENES PROGRAMADOS PARA ADQUIRIR	PORCENTAJE	0	ATENDER POSITIVAMENTE EL 80% DE LAS SOLICITUDES DE BIENES PARA ADQUIRIR RECIBIDAS	GESTION	EFICIENCIA	EXPEDIENTE DE CONTROL DE RECURSOS MATERIALES	Programado	Programado	100%	Realizado	Realizado	CONTAR CON BUENA ORGANIZACION
											0	0	0	5%	5%		
	C1A4 ATENDER 8000 SOLICITUDES DE COMBUSTIBLE PARA VEHICULOS DE PROPIEDAD MUNICIPAL Y COMODATOS	PORCENTAJE DE SOLICITUDES DE COMBUSTIBLE ATENDIDAS	PERMITE CONOCER LA CANTIDAD DE SOLICITUDES DE COMBUSTIBLE ATENDIDAS	SOLICITUDES DE COMBUSTIBLE ATENDIDAS/ SOLICITUDES DE COMBUSTIBLE PROGRAMADASX100	Variable 1: SOLICITUDES DE COMBUSTIBLE ATENDIDAS. Variable 2: SOLICITUDES DE COMBUSTIBLE PROGRAMADAS	PORCENTAJE	0	ATENDER POSITIVAMENTE EL 80% DE LAS SOLICITUDES DE COMBUSTIBLE PROGRAMADAS	GESTION	EFICIENCIA	REPORTE MENSUAL DE SOLICITUDES DE COMBUSTIBLE ATENDIDAS	Programado	Programado	100%	Realizado	Realizado	CONTAR CON BUENA ORGANIZACION
											25%	25%	25%	25%	100%		
	C2A1 ATENDER 100 SOLICITUDES DE REFACCIONES Y MANTENIMIENTOS DE LA PLANTILLA VEHICULAR DE PROPIEDAD MUNICIPAL Y COMODATOS	PORCENTAJE DE SOLICITUDES DE REFACCIONES Y MANTENIMIENTOS ATENDIDAS	PERMITE CONOCER LA CANTIDAD DE REFACCIONES Y MANTENIMIENTOS QUE SE REALIZAN	SOLICITUDES DE REFACCIONES Y MANTENIMIENTOS ATENDIDAS/ SOLICITUDES DE REFACCIONES Y MANTENIMIENTOS	Variable 1: SOLICITUDES DE REFACCIONES Y MANTENIMIENTOS ATENDIDAS. Variable 2: SOLICITUDES DE REFACCIONES Y MANTENIMIENTOS	PORCENTAJE	0	ATENDER POSITIVAMENTE EL 80% DE LAS SOLICITUDES DE REFACCIONES Y MANTENIMIENTOS	GESTION	EFICACIA	EXPEDIENTE DE REFACCIONES Y MANTENIMIENTOS A LA PLANTILLA VEHICULAR	Programado	Programado	100%	Realizado	Realizado	CONTAR CON BUENA ORGANIZACION
											25%	25%	25%	25%	100%		



MATRICES DE INDICADORES PARA RESULTADOS (MIR)

PROGRAMA DASX100	ENTOS PROGRAMAS DASX100																		
C2A2 GESTIONAR 50 SOLICITUDES DE SERVICIOS GENERALES (LUZ, TELEFONO E INTERNET) DEPENDENCIAS MUNICIPALES	PORCENTAJE DE SOLICITUDES DE SERVICIOS GENERALES GESTIONADAS	PERMITE CONOCER LA CANTIDAD DE SOLICITUDES DE SERVICIOS GENERALES GESTIONADAS	SOLICITUDES DE SERVICIOS GENERALES GESTIONADAS/SOLICITUDES DE SERVICIOS GENERALES RECIBIDASX100	Variable 1: SOLICITUDES DE SERVICIOS GENERALES GESTIONADAS	PORCENTAJE	0	ATENDER POSITIVAMENTE EL 80% DE LAS SOLICITUDES RECIBIDAS	GESTION	EFICACIA	EXPEDIENTE DE CONTROL DE SOLICITUDES DE SERVICIOS GENERALES	Programado				Programado				CONTAR CON BUENA ORGANIZACION
				Variable 2: SOLICITUDES DE SERVICIOS GENERALES RECIBIDASX100							25%	25%	25%	25%	100%	Realizado			
C3A1... SUMINISTRAR 50 SERVICIOS GENERALES(LUZ, TELEFONO E INTERNET) DEPENDENCIAS MUNICIPALES	PORCENTAJE DE SUMINISTRO DE SERVICIOS GENERALES	PERMITE CONOCER LA CANTIDAD DE SUMINISTRO DE SERVICIOS GENERALES	SERVICIOS SUMINISTRADOS/SERVICIOS PROGRAMADOS PARA SUMINISTRARX100	Variable 1: SERVICIOS SUMINISTRADOS	PORCENTAJE	0	ATENDER POSITIVAMENTE EL 80% DE LAS SOLICITUDES RECIBIDAS	GESTION	EFICIENCIA	REPORTE MENSUAL DE SUMINISTRO DE SERVICIOS	Programado				Programado				CONTAR CON BUENA ORGANIZACION
				Variable 2: SERVICIOS PROGRAMADOS PARA SUMINISTRARX100							25%	25%	25%	25%	100%	Realizado			

DEPARTAMENTOS	PRESUPUESTO 2022 RAMO 33				RAMO 28	MONTO FINAL EJECUTADO	PROGRAMADO EN EL PRESUPUESTO DE EGRESOS 2022	DIFERENCIA CONTRA EL INICIAL
	PROGRAMAS PRESUPUESTARIOS	INFRAESTRUCTURA	CONAGUA	FORTALECIMIENTO				
1.-Tesorería.	1.-Tesorería.				\$ 1,843,487.10	\$ 1,843,487.10	\$ 2,500,000.00	\$ 656,512.90
2.-Contraloría.	2.-Contraloría.					\$ -	\$ 30,000.00	\$ 30,000.00
5.-Desarrollo Social.	3.-Electrificación.	\$ -		\$ -		\$ -	\$ 2,155,860.01	\$ 2,155,860.01

MATRICES DE INDICADORES PARA RESULTADOS (MIR)

	4.-Camino Rurales y sacacosechas.	\$ 12,752,460.61		\$ -		\$ 12,752,460.61	\$ 5,578,526.58	-\$ 7,173,934.03
	5.-Viviendas.	\$ 499,500.00		\$ -		\$ 499,500.00	\$ 984,500.00	\$ 485,000.00
	6.-Alcantarillado y Drenaje	\$ 8,085,308.45	\$ 4,271,022.11	\$ -		\$ 12,356,330.56	\$ 5,223,664.44	-\$ 7,132,666.12
6.-Coordinación de Salud.	7.-Salud	\$ 498,145.45		\$ 1,941,528.28	\$ 106,327.60	\$ 2,546,001.33	\$ 2,704,975.00	\$ 158,973.67
7.-Cultura	8.-Cultura	\$ -		\$ -		\$ -	\$ 1,379,800.00	\$ 1,379,800.00
8.-Deportes	9.-Deportes	\$ 2,996,478.24		\$ 1,077,240.29		\$ 4,073,718.53	\$ 1,249,459.44	-\$ 2,824,259.09
	10.-Alimentarios						\$ 587,006.00	\$ 587,006.00
9.-DIF	11.-Despensas	\$ 7,974,297.49		\$ 2,100,000.00		\$ 10,074,297.49	\$ 1,882,961.60	-\$ 8,191,335.89
10.-Educación.	12.-Educación	\$ 949,911.64		\$ -	\$ 1,275,070.90	\$ 2,224,982.54	\$ 1,500,000.00	-\$ 724,982.54
11.-Obras Públicas.	13.-pavimentación de Calles.	\$ 19,822,469.86		\$ -		\$ 19,822,469.86	\$ 39,869,926.55	\$ 20,047,456.69
12.-Obras Públicas.	14.-Alumbrado Público	\$ 749,909.70		\$ -		\$ 749,909.70	\$ 350,000.00	-\$ 399,909.70
10.-CODESOL	15.-Agua Potable	\$ 7,172,234.67		\$ 1,596,441.53		\$ 8,768,676.20	\$ 6,731,627.67	-\$ 2,037,048.53
13.-Servicios Municipales.	16.-Residuos Solidos	\$ -		\$ 924,000.00		\$ 924,000.00	\$ 695,251.27	-\$ 228,748.73



MATRICES DE INDICADORES PARA RESULTADOS (MIR)

14.-Turismo.	17.-Turismo Sustentable.	\$ -		\$ -		\$ -	\$ 550,000.00	\$ 550,000.00
13.-Fomento Agropecuario	18.-Fomento Agropecuario	\$ -		\$ -		\$ -	\$ 50,000.00	\$ 50,000.00
15.-Imagen Urbana	19.-Parques y Jardines.	\$ 4,008,554.92		\$ -		\$ 4,008,554.92	\$ 3,140,434.00	-\$ 868,120.92
16.-Seguridad y Tránsito Municipal.	20.-Seguridad y Tránsito Municipal			\$ 16,018,962.12		\$ 16,018,962.12	\$ 4,062,600.00	-\$ 11,956,362.12
3.-Recursos Humanos.	21.-Administración	\$ 1,221,161.99		\$ 615,642.78	\$ 74,163,746.86	\$ 76,000,551.63	\$ 78,773,408.44	\$ 2,772,856.81
								\$ -
TOTAL		\$ 66,730,433.02	\$ 4,271,022.11	\$ 24,273,815.00	\$ 77,388,632.46	\$ 172,663,902.59	\$ 160,000,000.00	\$ 12,663,902.59

\$ 172,663,902.59 - \$ 12,663,902.59

\$ 160,000,000.00	PRESUPUESTO INICIAL
\$ 12,663,902.59	INCREMENTO
\$ 172,663,902.59	CIERRE DE CUENTA PÚBLICA 2022

ING. GREGORIO CRUZ MARTINEZ
PRESIDENTE MUNICIPAL
AUTORIZO

C.P. LEANDRO PEREZ MONTEERRUBIO
TESORERO MUNICIPAL
ELABORÓ

LIC. JOSE JUAN AQUINO GARCIA
SÍNDICO
Vo.Bo.

LIC. HILDA SANTIAGO VAZQUEZ
CONTRALOR
REVISÓ



Anexo AICO-01

MUNICIPIO DE AXTLA DE TERRAZAS, S.L.P. Relación de Bienes Muebles que componen su patrimonio Del 1 de enero al 31 de diciembre de 2022		
Código	Descripción del Bien	Valor en libros
CONTRALORIA		
IC-CI-0001	Equipo de computo con Monitor color negro , CPU Genérico PRO18020038, Teclado Genérico y mouse	
1241-3-2019-002-003	EQ. COMPUTO C/ MONITOR HP Y CPU ASUS	
IC-CI-0003	Equipo de computo Monitor color negro , CPU color, Teclado Taika y mouse.	
1241-3-2019-002-002	LAPTOP	
IC-CI-0005	Regulador	
IC-CI-0006	Regulador	
IC-CI-0007	Regulador CDP	
IC-CI-0008	1 Teléfono blanco ostión	
IC-CI-0009	3 Sillas metálicas apilables color negro	
IC-CI-0010	1 Escritorio secretarial color caoba c/ 2 caj. Lado der.	
IC-CI-0011	2 Archiveros metálicos color gris c/4 gavetas	
IC-CI-0012	1 Escritorio de computo (caoba) c/ 1 cajón lado der.	
IC-CI-0013	1 Librero de madera c/3 niveles color caoba	
IC-CI-0014	1 Escritorio p/computadora color miel c/ 1 caj. L. derecho y llantas	
IC-CI-0015	Aire Acond. Minisplit(EN GARANTIA POR AIRE FRAIVEN CON SERIE 38NFVC123A	
IC-CI-0016	2 archiveros c/ 2 gavetas color negro	
IC-CI-0017	1 escritorio de cristal, blanco c/ caoba	
IC-CI-0018	1 silla ejecutiva color negro c/ descansa brazos)	
1241-3-2019-002-001	Copiadora Multifuncional	
IC-CI-0020	Minisplit (URA)	
IC-CI-0021	Escritorio en L master, de cristal color negro	
IC-CI-0022	Silla Top Racer c/ descansabrazos, negro/rojo	
IC-CI-0023	3 Escritorios Ejecutivo First CLS blanco c/3 cajones	
IC-CI-0024	2 Sillas Secretarial Lancaster c/ descansabrazos (cond. Reg.)	
IC-CI-0025	3 Sillas de trabajo Gales s/ descansa brazos	
IC-CI-0026	1 Mesa plegable de resina	
IC-CI-0027	4 Sillas plegables de resina color blanco	
IC-CI-0028	2 Archiveros con 4 Gav. Bco. Texturizado	
IC-CI-0029	Mesa para copiadora de triplay con 1 puerta (gabinete)	
IC-CI-0030	Odómetro con freno, rueda 12"	
IC-CI-0031	Flexometro contra impacto de 10 mts.	
IC-CI-0032	IMPRESORA	
IC-CI-0033	Impresora (Multifuncional), COLOR gris claro	
1241-3-2021-001-01	COPIADORA	
1241-1-2020-001-001	LIBRERO 01	
1241-1-2020-001-002	LIBRERO 02	
1241-1-2020-001-003	LIBRERO 03	
1241-3-2021-002-004	IMPRESORA HP MOD. LASER JET PRO 404N	
ARCHIVO MUNICIPAL		
IC-CA-0001	EQUIPO DE COMPUTO (MONITOR, CPU, TECLADO, MOUSE Y BOCINAS	
IC-CA-0002	IMPRESORA COLOR NEGRO	
IC-CA-0003	MESA DE TRABAJO CAFÉ MADERA	
IC-CA-0004	MESA DE TRABAJO BLANCA PLASTICO	
IC-CA-0005	4 SILLAS DE PLASTICO COLOR VERDE	
IC-CA-0006	VENTILADOR DE PEDESTAL	
IC-CA-0007	ESTANTE DE METAL 6 NIVELES	
IC-CA-0008	ESTANTE DE METAL 6 NIVELES	



FOMENTO AGROPECUARIO

IC-FA-0001	Equipo de computo con: monitor hp modelo HP19KA,CPU Actek, teclado y mouse Microsoft modelo 1113.	
IC-FA-0002	Regulador	
IC-FA-0003	Pantalla S/Marca (1.78 X 1.78 MTS)	
IC-FA-0004	1 Martillo mango de plástico negro	
IC-FA-0005	Una manguera de plastico verde (10m largo)	
IC-FA-0006	2 gafas	
IC-FA-0007	1 Archivero metalico color gris c/3 gavetas	
IC-FA-0008	1 Escritorio secretarial metalico gris c/2 cajones	
IC-FA-0009	2 Sillas metalicas apilables tapiz negro	
IC-FA-0010	1 Silla de madera tapiz color verde (cuadrada)	
IC-FA-0011	1 Escritorio para computadora color caoba c/portateclado.	
IC-FA-0012	1 Ventilador de pared color negro	
IC-FA-0013	1 Gabinete metalico gris c/2 puertas y 4 entrepaños.	
IC-FA-0014	1 Archivero metalico color gris c/4 gavetas	
IC-FA-0015	1 Escritorio de madera color vino c/2 caj. Lado derecho	
IC-FA-0016	1 Silla secretarial giratoria tapiz color negro	
IC-FA-0017	1 Minisplit de 1.5 Ton.	

TURISMO

IC-DT-0001	EQUIPO DE CÓMPUTO CON MONITOR, CPU ACTIVE, TECLADO PROTEUS	
IC-DT-0002	IMPRESORA HP	
IC-DT-0003	IMPRESORA MULTIFUNCIONAL	
IC-DT-0004	REGULADOR	
IC-DT-0005	ESCRITORIO EJECUTIVO CAOBA C/2 CAJONES DE LADO DERECHO, 3 CAJONES DE LADO IZQUIERDO	
IC-DT-0006	01 SILLA NEGRA METÁLICA APILABLE	
IC-DT-0007	01 TELÉFONO BLANCO OSTIÓN	
IC-DT-0008	01 SILLA SECRETARIAL COLOR NEGRO	

GIROS MERCANTILES

IC-GM-0002	equipo de cómputo color blanco marca LENOVO con monitor, teclado y mouse	
IC-GM-0003	1 regulador koblenz modelo protektor rs-1400-1	
IC-GM-0004	1 regulador slim volt	
IC-GM-0005	1 escritorio secretarial metálico color caoba c/2 caj. de ambos lados	
IC-GM-0006	1 escritorio secretarial metálico en formaica color madera c/ 2 caj.	
IC-GM-0007	1 silla secretaria giratoria color negro	
IC-GM-0008	1 archivero c/2 gavetas color negro	
IC-GM-0009	1 archivero c/4 gavetas color gris obscuro	
IC-GM-0010	1 impresora	
IC-GM-0011	1 teléfono blanco color ostión Panasonic modelo kx-ts500lxw	
IC-GM-0012	1 sillón ejecutivo color negro con descansabrazos	
IC-GM-0013	1 librero color madera c/5 repisas	
IC-GM-0014	aire acondicionado de ventana	

TRANSPARENCIA

IC-TA-0001	EQUIPO DE COMPUTO MONITOR, TECLADO, MOUSE	
IC-TA-0002	EQUIPO DE COMPUTO MONITOR, CPU, TECLADO, MOUSE, BOCINA	
IC-TA-0003	REGULADOR COLOR NEGRO	
IC-TA-0004	IMPRESORA	3999.01
IC-TA-0005	2 SILLAS APILABLES TAPIZ NEGRO	
IC-TA-0006	KIOSCO DIGITAL	\$120.689,00
IC-TA-0007	ESCRITORIO SECRETARIAL NEGRO SIN CAJONES NEGRO	
IC-TA-0008	ESCRITORIO SECRETARIAL METALICO SIN CAJONES COLOR BEIGE	
IC-TA-0009	VENTILADOR DE PEDESTAL NEGRO	
IC-TA-0010	ARCHIVERO METALICO GRIS C/4 GAVETAS	
IC-TA-0011	AIRE ACONDICIONADO COLOR BLANCO	
IC-TA-0012	2 SILLAS SECRETARIAL GIRATORIA NEGRA	
IC-TA-0013	ESCRITORIO PARA COMPUTADORA CON PORTA TECLADO COLOR BEIGE	



PROTECCION CIVIL

IC-PC-0001	EQUIPO DE COMPUTO MARCA DELL CON CPU MARCA GENERICA, TECLADO Y MOUSE DELL Y BOCINAS PROTEUS	
IC-PC-0002	EQUIPO DE COMPUTO ACER MODELO V206HQL, CPU Y TECLADO PROTEUS, MOOUSE HP	
IC-PC-0003	REGULADOR ISB SLIM VOLT	
IC-PC-0004	IMPRESORA MARCA SAMSUNG	
IC-PC-0005	1 ESCRITORIO SECRETARIAL DE AGLOMERADO COLOR CAOBA C/2 LADO DERECHO	
IC-PC-0006	1 VENTILADOR DE PEDESTAL (3 VELOCIDADES)	
IC-PC-0007	2 SILLAS APILABLES C/TUBO CUADRADO, COLOR CAFÉ MIEL	
IC-PC-0008	1 MESA SECRETARIAL	
IC-PC-0009	1 SILLA GIRATORIA NEGRA	
IC-PC-0010	MOTOBOMBA HONDA	
IC-PC-0011	4 EXTINTORES (9KG) EXTIN-FLAM	
IC-PC-0012	1 ESCALERA DE EXTENSION DE 28 PELDAÑOS DE ALUMINIO TRUPER	
IC-PC-0013	MOTOSIERRA STIHL	
IC-PC-0014	BARRETA DE PUNTA DE 1 X 1.50 MTRS. TRUPER	
IC-PC-0015	BARRETA DE PUNTA 1 1/4 X 1.75 MTRS TRUPER	
IC-PC-0016	MARRO 10 LBS. CON MANGO PRETUL TRUPER	
IC-PC-0017	MARRO OCTAGONAL 8LBS. MANGO FIBRA DE VIDRIO TRUPER	

Instancia Municipal de la Mujer

IC-IM-0001	EQUIPO DE COMPUTO MARCA LENOVOCOLOR BLANCO CON TECLADO Y MOUSE	
IC-IM-0002	1 Escritorio ejecutivo en madera aglomerada, con 2 cajones por cada lado color caoba.	
IC-IM-0003	2 Sillas metálicas acojinadas color beige	
IC-IM-0004	1 Ventilador tipo torre color gris con negro	
IC-IM-0005	1 Silla secretarial giratoria color negro	
IC-IM-0006	1 Escritorio para PC tubular con cristal templado sin cajones color gris	
IC-IM-0007	1 Cámara digital Coolpix color morado	
IC-IM-0008	1 Ventilador de pedestal de 18" color negro	
IC-IM-0009	1 Archivero de metal con 2 gavetas color rojo	
IC-IM-0010	1 Bocina con batería baffle amplificador	
IC-IM-0011	1 Laptop color negro, marca ACER A315-53-30R4	
IC-IM-0012	1 Impresora multifuncional color negro marca Epson XP241	
IC-IM-0013	1 TV LED HD 32"	
IC-IM-0014	1 TV LED HD 32	

SM DIF

IC-SD-0001	EQUIPO DE COMPUTO PROTEUS, CON CPU, TECLADO, MOUSE Y BOCINAS	
IC-SD-0002	REGULADOR ISB COLOR NEGRO	
IC-SD-0003	LAPTOP HP COLOR GRIS PAVILLON	
IC-SD-0004	LAPTOP ASUS COLOR GRIS	
IC-SD-0005	LAPTOP ASUS COLOR ASUS COLOR BLANCO	
IC-SD-0006	EQUIPO DE COMPUTO COLOR NEGRO CON MONITOR, TECLADO PROTEUS, MODELO CM-R2227, MOUSE EASYLINE , BOCINAS PROTEUS MODELO SP N100GDCK	
IC-SD-0007	REGULADOR COLOR NEGRO FORZA	
IC-SD-0008	EQUIPO DE COMPUTO PROTEUS, CON CPU, TECLADO, MOUSE Y BOCINAS	
IC-SD-0009	REGULADOR COLOR NEGRO	
IC-SD-0010	EQUIPO DE COMPUTO PROTEUS, CON CPU, TECLADO, MOUSE Y BOCINAS	
IC-SD-0011	REGULADOR COLOR NEGRO	
IC-SD-0012	EQUIPO DE COMPUTO , CON CPU, TECLADO, MOUSE Y BOCINAS	
IC-SD-0013	REGULADOR COLOR NEGRO	
IC-SD-0014	EQUIPO DE COMPUTO COLOR BEIGE, CON CPU, TECLADO, MOUSE Y BOCINAS	
IC-SD-0015	EQUIPO DE COMPUTO COLOR NEGRO, CON CPU, TECLADO, MOUSE	
IC-SD-0016	REGULADOR COLOR NEGRO	
IC-SD-0017	REGULADOR COLOR NEGRO	
IC-SD-0018	EQUIPO DE COMPUTO COLOR NEGRO, CON CPU, TECLADO, MOUSE Y BOCINAS	
IC-SD-0019	REGULADOR COLOR NEGRO	
IC-SD-0023	4 ANAQUELES COLOR BLANCO 5 DIVISIONES	
IC-SD-0024	3 ANAQUELES COLOR GRIS 2 DIVISIONES	
IC-SD-0025	3 ARCHIVEROS METALICOS COLOR BEIGE	
ICD-SD-0026	1 ARCHIVERO METALICO GRIS C/4 GABETAS	



IC-SD-0027	1 CREDENZA METALICA C/2 PUERTAS	
IC-SD-0028	1 ESCRITORIO DE COMPUTO COLOR CAFÉ	
IC-SD-0029	5 ESCRITORIOS SECRETARIALES C/2 CAJ.	
IC-SD-0030	1 CREDENZA C/2 CAJONES POR CADA LADO	
IC-SD-0031	1 CREDENZA C/2 CAJONES POR CADA LADO	
IC-SD-0032	1 GUILLOTINA QUARLET	
IC-SD-0033	1 GUILLOTINA RENOUD	
IC-SD-0034	1 MAQUINA DE ESCRIBIR MECANICA	
IC-SD-0035	2 SILLAS SECRETARIALES DE MADER C/2 LADO	
IC-SD-0037	1 ESCRITORIO SECRETARIAL DE MADERA C(2. LADO DER. Y 1 AL CENTRO	
IC-SD-0038	1 MESA MULTIUSOS METALICA COLOR CAFÉ	
IC-SD-0039	1 TELEFONO NEGRO PANASONIC	
IC-SD-0040	20 BANCAS METALICAS COLOR VERDE 20 BANCAS METALICAS COLOR VERDE	
IC-SD-0041	4 DEPOSITOS DE AGUA ROTOPLAS	
IC-SD-0042	23 JUEGOS MECANICOS DIFERENTES	
IC-SD-0043	1 ARCHIVERO METALICO COLOR GRIS	
IC-SD-0044	1 GAVETA METALICA COLOR GRIS C7 4 DIVISIONES	
IC-SD-0045	1 SILLA SECRETARIAL TAPIZ NEGRO	
IC-SD-0046	1 ESCRITORIO SECRETARIAL COLOR GRIS	
IC-SD-0047	1 HORNO DE MICROONDAS	
IC-SD-0048	1 AIRE ACONDICIONADO YORK	
IC-SD-0049	1 AIRE ACONDICIONADO YORK	
IC-SD-0050	1 MINISPLIT DE 1 TON YORK	
IC-SD-0051	1 MESA DE PLASTICO BLANCAS DE 1.80	
IC-SD-0052	1 MINISPLIT DE 1.5 TON	
IC-SD-0053	1 CAMARA DIG DE 16 MP COLOR GRIS	
IC-SD-0054	1 CAMARA DIG. DE 16 MP COLOR ROJA	
IC-SD-0055	2 BANCAS METALICAS NEGRO	
IC-SD-0056	1 SILLON EJEC. TAOIZ NEGRO	
IC-SD-0057	1 MUEBLE DE MADERA C/2 ENTREPAÑOS	
IC-SD-0058	1 COPIADORA DIGITAL	
IC-SD-0059	7 SILLAS SECRETARIALES TELA NEGRA	
IC-SD-0060	1 SILLA EJECUTIVA	
IC-SD-0061	2 ESCRITORIOS DE CRISTAL	
IC-SD-0062	2 MESAS SECRETARIALES C/ LLANTAS	
IC-SD-0063	1 AIRE ACONDICIONADO	
IC-SD-0064	1 AIRE ACONDICIONADO MINI SPLIT	
IC-SD-0065	PEDESTAL DE ALUMINIO PARA BAFLES	
IC-SD-0066	BAFLE PROFESIONAL	
IC-SD-0067	MICROFONO DINAMICO	
IC-SD-0068	IMPRESORA HP	
IC-SD-0069	VNTILADOR DE PEDESTAL 18 VEN	
IC-SD-0070	SILLA SECRETARIAL	
IC-SD-0071	SILLA SEC. BASE REDONDA	
IC-SD-0072	SILLA SECRETARIAL	
IC-SD-0073	TELEFONO CELULAR CAFÉ BLUE	
IC-SD-0074	TELEFONO CELULAR COLO AZUL BLUE	
IC-SD-0127	TELEFONO CELULAR COLO AZUL BLUE	
IC-SD-0133	PROYECTOR SONY	
IC-SD-0134	IMPRESORA SAMSUNG	



IC-SD-0135	BASCULA DIGITAL CON CAP 40 KG	
IC-SD-0136	ENFRIADOR DE AGUA	
IC-SD-0137	ESCRITORIO COLOR BEIGE C/2 CAJ	
IC-SD-0138	IMPRESORA HP	
IC-SD-0139	MESA DE TRABAJO DE MADERA	
IC-SD-0140	ESCRITORIO CON LLANTAS PARA COMPUTADORA	
IC-SD-0141	IMPRESORA EPSON	
IC-SD-0125	1 BASTON EN PUNTO	
IC-SD-0126	4 PARES DE MULETAS	
IC-SD-0127	7 ANDADORES	
IC-SD-0128	15 SILLAS DE RUEDAS	
1	CAMIONETA NISSAN 2004	
2	CAMIONETA CHEVROLET 2005	
3	CAMIONETA FORD 2003	
4	CAMIONETA CHEVROLET 2004	
22	TARIMAS	

DEPORTES

DM-00IC-DM0001	Equipo de Computo con monitor LGS, CPU Y MAUSE HP, TECLADO PERFECT CHOISE CON NUM DE SERIE CNH81100XX, M/MN-SBQ133	
IC-DM-0002	IMPRESORA HP LASERJET MODELO PRO M12W CON NUM. DE SERIE VNB6Q10122	
IC-DM-0003	1 ARCHIVERO METALICO COLOR GRIS, C/4 GABETAS	
IC-DM-0004	1 ESCRITORIO EJECUTIVO METALICO GRIS, C/2 CAJA LADO DERECHO I 3 CAJA LADO IZQUIERDO	
IC/DM-0005	3 SILLAS METALICAS APILABLE TAPIZ AZUL	
IC-DM-0006	1 Ventilador de Pedestal Negro	
IC-DM-0007	1 TRACTOR JARDINERO CON NUM DE SERIE JX0105AKDD080734	

UBR

IC-SD-020	EQUIPO DE COMPUTO COLOR BEIGE CON MONITOR, CPU, TECLADO, MOUSE Y BOCINAS MARCA ALASKA.	
IC-SD-021	EQUIPO DE COMPUTO COLOR NEGRO CON MONITOS Y CPU MARCA HP, TECLADO Y MOUSE MARCA MICROSOFT	
IC-SD-022	REGULADOR COLOR NEGRO	
IC-SD-075	UN ESCRITORIO SECRETARIAL DE MADERA CON UNA CAJA Y UNA PUERTA	
IC-SD-076	MESA MULTIUSOS DE ALUMINIO	
IC-SD-077	TELEFONO NEGRO	
IC-SD-077	CALENTADOR PARA AGUA CAL-O-KEX	
IC-SD-079	CILINDRO DE GAS DE 30KG	
IC-SD-080	ESCRITORIO SECRETARIAL DE MADERA, 2 CAJONES Y UNO DE CENTRO	
IC-SD-081	EXTINTOR ROJO DE 2 KG	
IC-SD-082	MINISPLIT DE 1.5 TONELADA	
IC-SD-083	MINISPLIT DE 2 TONELADAS	
IC-SD-084	MINISPLIT DE 1.5 TONELADAS	
IC-SD-085	2 ESPEJOS CON MARCO DE MADERA DE 2 X 0.80 MTS	
IC-SD-086	3 CAJONES DE MADERA DE 20CM X 20 CM X 15CM	
IC-SD-087	RODILLO DE MADERA PARA MASAJES	
IC-SD-088	MESA DE TRATAMIENTO PARTA MASAJE COLOR BLANCA	
IC-SD-089	POLEA AZUL	
IC-SD-090	TRACCIÓN CERVICAL	
IC-SD-091	TINA DE HIDROMASAJE DE ALUMINIO CAPACIDAD 80 GALONES	
IC-SD-092	1 PIZARRON DE CORCHO	
IC-SD-093	1 CAMILLA COLOR BEIGE, MULTIPOSICIONAL, 2 CAJONES Y 1 PUERTA	
IC-SD-094	1 BIOMBO	
IC-SD-095	EQUIPO DE ESTIMULACIÓN DE 21 PZAS. VARIOS COLORES Y FORMAS	
IC-SD-096	BASCULA DIGITAL CAPACIDAD DE 40KG	
IC-SD-097	MINISPLIT	
IC-SD-098	1 ULTRASONIDO SOUND CARE PLUS	
IC-SD-100	1BICICLETA ESTACIONARIA	
IC-SD-101	1 REGULADOR CDP	
IC-SD-102	BICICLETA ESTACIONARIA	
IC-SD-103	CAMINADORA	
IC-SD-104	IMPRESORA	
IC-SD-105	6 SILLAS SECRETARIAL	
IC-SD-106	1 BASCULA	
IC-SD-107	2 APARATOS TENS	
IC-SD-108	3 BIOMBOS	
IC-SD-109	BAUMANOMETRO	
IC-SD-110	ESTETOSCOPIO	
IC-SD-111	ULTRASONIDO	
IC-SD-112	DVD	
IC-SD-113	1 LAVADORA BLANCA	
IC-SD-114	ESTETOSCOPIO, BAUMANOMETRO (KIT SIMPLEX PARA TA	
IC-SD-115	1 DVD HDMI	
IC-SD-116	1 TELEVISOR	
IC-SD-117	1 TELEVISOR	
IC-SD-118	4 BASES DE MADERA CON COLCHONES	



IC-SD-119	1 MESA DE MADERA PARA TERAPIA OCUPACIONAL COLOR CAOBA	
IC-SD-120	AIRE ACONDICIONADO (TERAPIA)	
IC-SD-121	AIRE ACONDICIONADO (PSICOLOGIA)	
IC-SD-124	PRUEBAS PSICOLOGICAS	
AREA DEIGUALDAD, IDENTIDAD, Y D		
IC- RC- 0005	EQUIPO DE COMPUTO COLOR NEGRO C/ CPU, TECLADO, MOUSE MARCA PROTEUS.	
PARQUES Y JARDINES		
PJ-01	Desbrozadora, demalizadora p/ pasto Truper	
PJ-02	1 Escalera de aluminio de 3.00 mts. Truper	
PJ-03	1 carretilla Truper	
PJ-04	1 barra Truper	
PJ-05	1 gafa Bellota	
PJ-06	2 palas Truper	
PJ-07	3 rastrillos (plástico y fierro)	
PJ-08	5 tijeras Truper	
PJ-09	1 pico Truper	
PJ-10	1 talache	
PJ-11	1 manguera c/pistola (15mts)	
PJ-12	1 martillo	
PJ-13	escalera de tijera tipo II	
PJ-14	demalezadora FS-120 c/autocut 25-2	
PJ-15	1 escalera de tijera 9 escalones Truper	
PJ-16	desbrozadora STHIL FS 300 D-1336	
PJ-17	1 escalera metalica de extension peldaños truper	
UNIDAD	descripcion	
1	Sopladora de Mochila (1246-9-2019)	
1	Gafa Metálica	
2	barras de media	
1	1 escalera metlica de 6 escalones marca truper	
3	tijeras para podar	
IC-PJ-0007	Desbrozadora, demalizadora p/ pasto	
IC-PJ-0008	1 Escalera de aluminio de 3.00 mts.	
IC-PJ-0011	1 gafa	
IC-PJ-0014	5 tijeras	
CODESOL		
IC-SD-0001	EQUIPO 19" COLOR NEGRO	
IC-SD-0004	EQUIPO DE COMPUTO COLOR NEGRO	
IC-SD-0005	EQUIPO COLOR NEGRO	
IC-SD-0006	EQUIPO DE COMPUTO COLOR BLANCO	
IC-SD-0007	EQ. COMP GENERICO	
1241-3-2019-009-0001	EQUIPO DE COMPUTO	\$ 8,999.00
1241-3-2019-009-0002	EQUIPO DE COMPUTO	\$ 189,999.00
1241-3-2019-009-0004	EQUIPO DE COMPUTO	\$ 9,999.00
1241-3-2019-009-0006	EQUIPO DE COMPUTO	\$ 18,999.00
IC-SD-0002	EQUIPO PROTEUS 19 PUL. COLOR NEGRO	
IC-SD-0003	EQUIPO GENERICO COLOR NEGRO	
1241-3-2019-009-0003	EQUIPO DE COMPUTO	\$ 18,999.00
IC-SD-0008	LAPTOP	
1241-3-2019-009-0005	LAPTOP	\$ 10,199.00
1241-3-2019-009-0007	1 IPAD APPLE	\$ 8,999.00
IC-SD-0010	IMPRESORA COLOR BLANCO	
IC-SD-0014	COPIADORA MULTIFUNCIONAL MODELO COLOR BLANCO	
IC-SD-0015	IMPRESORA MULTIFUNCIONAL COLOR NEGRO	\$ 3,899.00
IC-SD-0016	IMPRESORA MULTIFUNCIONAL COLOR NEGRO	\$ 3,899.00
IC-SD-0017	IMPRESORA MULTIFUNCIONAL COLOR NEGRO	\$ 3,899.00
IC-SD-0018	IMPRESORA MULTIFUNCIONAL COLOR NEGRO	\$ 3,899.00
IC-SD-0019	REGULADOR COLOR BLANCO	



IC-SD-0020	REGULADOR COLOR NEGRO	
IC-SD-0021	REGULADOR COLOR NEGRO	
IC-SD-0022	REGULADOR COLOR NEGRO	895.61
IC-SD-0023	REGULADOR COLOR NEGRO	985.61
IC-SD-0024	REGULADOR COLOR NEGRO	
1241-3-5151-08	LAPTOP LENOVO IDEAPAD GAMING 3 15ARH05, NUMERO DE SERIE: P F 3 C W 6 L 9	\$ 28,988.40
1241-3-5151-09	LAPTOP LENOVO IDEAPAD GAMING 3 15ARH05, NUMERO DE SERIE: P F 3 C X O N G	\$ 28,988.40
1241-3-5151-10	LAPTOP LENOVO IDEAPAD GAMING 3 15ARH05, NUMERO DE SERIE: P F 3 D 9 M H P	\$ 28,988.40
1241-3-5151-11	LAPTOP LENOVO IDEAPAD GAMING 3 15ARH05, NUMERO DE SERIE: P F 3 D 9 4 5 1	\$ 28,988.40
1241-3-5151-12	LAPTOP LENOVO IDEAPAD GAMING 3 15ARH05, NUMERO DE SERIE: P F 3 C W B Z 2	\$ 28,988.40
1241-3-5151-13	LAPTOP HP VICTUS 16-d05071a, NUMERO DE SERIE: 5 C D 2 2 9 G 5 B 5	\$ 24,990.00
1241-3-5151-14	LAPTOP HP VICTUS 16-d05071a, NUMERO DE SERIE: 5 C D 2 2 9 G 5 9 L	\$ 24,990.00
1241-3-5151-15	LAPTOP HP VICTUS 16-d05071a, NUMERO DE SERIE: 5 C D 2 2 9 G 5 8 Q	\$ 24,990.00
1241-3-5151-16	LAPTOP HP VICTUS 16-d05071a, NUMERO DE SERIE: 5 C D 2 3 7 J R K B	\$ 24,990.00
1241-3-5151-17	LAPTOP HP VICTUS 16-d05071a, NUMERO DE SERIE: 5 C D 2 2 9 G 5 8 Y	\$ 24,990.00
1241-3-5151-18	IMPRESORA A COLOR MULTIFUNCION EPSON ECO TANK L5292 CON WIFI NEGRA 110V, NUMERO DE SERIE: X 8 G P 0 1 1 5 5 5	\$ 8,996.40
1241-3-5151-19	IMPRESORA A COLOR MULTIFUNCION EPSON ECO TANK L5292 CON WIFI NEGRA 110V, NUMERO DE SERIE: X 8 G P 0 4 1 9 5 8	\$ 8,996.40
1241-3-5151-20	IMPRESORA A COLOR MULTIFUNCION EPSON ECO TANK L5292 CON WIFI NEGRA 110V, NUMERO DE SERIE: X 8 G P 0 3 0 6 9 4	\$ 8,996.40
1241-3-5151-21	IMPRESORA A COLOR MULTIFUNCION EPSON ECO TANK L5292 CON WIFI NEGRA 110V, NUMERO DE SERIE: X 8 G P 0 3 0 9 8 9	\$ 8,996.40
1241-3-5151-22	IMPRESORA A COLOR MULTIFUNCION EPSON ECO TANK L5292 CON WIFI NEGRA 110V, NUMERO DE SERIE: X 8 G P 0 3 1 0 0 8	\$ 8,996.40
1241-3-5151-23	PLOTTER EPSON SURE COLOR F570 DE 24" PARA SUBLIMACION EPSON Epsom F570, NUMERO DE SERIE: X 6 R Q 0 1 5 5 3 6	\$ 64,974.00
1241-3-5151-24	MULTIFUNCIONAL HP NEVERSTOP LASER 1200w, BLANCO Y NEGRO, LASER, INHALAMBRICO PRINT/SCAN/COPY, NUMERO DE SERIE: C N B R M C W 0 4 7	\$ 7,996.80
1241-3-5151-25	HP LASER JET 107 w CON WIFI BLANCA Y NEGRA 110V/240V, NUMERO DE SERIE: C N B 1 Q 7 Z 3 V B	\$ 3,998.40
1241-3-5151-26	SCANNER EPSON WORKFORCE ES-400 II DPI. ESCANER COLOR, ESCANEADO, NUMERO DE SERIE: X 8 P Z 1 1 4 5 9 6	\$ 14,994.00
1241-3-5151-27	SOFTWARE (OPUS) 1 MODULO PRESUPUESTO PROGRAMABLE	\$ 79,968.02
1241-3-5151-28	MICROSOFT 365 PERSONAL	\$ 12,994.78
1241-3-5151-29	COPIADORA MULTIFUNCIONAL RICOH 2500, NUMERO DE SERIE: 4 4 1 2 R 2 0 0 0 6 3	\$ 94,962.00
1241-1-5111-29	1 MESA RECTANGULAR PARA SALA DE JUNTAS	\$ 18,333.71
IC-SD-0025	REGULADOR COLOR NEGRO	1398.99
IC-SD-0026	1 Archiveros metálicos c/4 gavetas COLOR GRIS OBSCURO	
IC-SD-0028	1 Banca con 3 piezas COLOR VINO	
IC-SD-0030	2 Escritorios de computo (caoba) c/ 1 cajón lado der. Y porta teclado COLOR CAOBA	
IC-SD-0031	1 Escritorio ejecutivo con 2 cajones lado derecho COLOR VINO	
IC-SD-0043	1 escritorio c/4 caj. Lado derecho. 2 lado izquierdo y uno al centro MODELO S-1404-A COLOR CAOBA	
IC-SD-0045	1 Escritorio en L marca valentini COLOR CEREZO CLARO	
IC-SD-0047	1 Escritorio secretarial c/3 caj.Lado der. Y 1 al centro COLOR CAFÉ OBSCURO	
IC-SD-0058	1 escritorio ejecutivo Wonderful COLOR BLANCO	
IC-SD-0032	1 Librero de madera (grande) C/2 puertas de madera c/vidrio COLOR MADERA	
IC-SD-0033	1 Librero c/4 niveles COLOR MADERA	
IC-SD-0050	3 Repisas de madera color verde	
IC-SD-0054	1 Librero c/5 repisas metropolitan COLOR MADERA	
IC-SD-0034	1 Pintarrón (90X1.20 cm)	
IC-SD-0044	1 Pizarrón de corcho de 60X90 cm Elegance	
IC-SD-0046	1 Pintarrón (1.80X1.20) COLOR BLANCO	
IC-SD-0035	1 Refrigerador (servivar) COLOR PLATA	
IC-SD-0036	1 Ventilador de techo tecno lite COLOR BLANCO	
IC-SD-0037	2 Antenas satelitales	



IC-SD-0038	1 Telefono COLOR BLANCO	
IC-SD-0039	1 Telefono	
IC-SD-0040	1 Telefono	
IC-SD-0041	1 Telefono	
IC-SD-0042	1 Telefono conmutador p/8 ext.	
IC-SD-0055	1 Telefono Panasonic MODELO KX-TS108MEW SERIE 2GBKH051975	
IC-SD-0048	1 Silla secretarial giratoria descansabrazos COLOR NEGRO	
IC-SD-0049	9 Sillas secretariales de tela COLOR NEGRO	
IC-SD-0056	4 Sillas secretarial Luxura CF COLOR CAFÉ OSCURO	
IC-SD-0057	3 Sillas Ejecutivas Racing lambo COLOR NEGRO	
IC-SD-0060	1 Silla secretarial COLOR NEGRA	
IC-SD-0051	1 AIRE ACONDICIONADO MINISPLIT 1 TON	\$ 8,972.00
IC-SD-0052	1 AIRE ACONDICIONADO MINISPLIT 1 TON	\$ 8,972.00
IC-SD-0053	1 AIRE ACONDICIONADO MINISPLIT 1 1/2 TON	\$ 12,220.60
IC-SD-0059	1 Despachador de agua de piso Water fresh COLOR BLANCO MODELO SERIE	
IC-SD-0061	Equipo de internet para plaza pública (sistema de control 100 usuarios simultáneos) contiene 1 Pza Caja Nema grande antipolvo. 1 Pza sistema de control hot spot 100 usuarios, 1 Pza. radio frecuencia 2.4 ghz c/antena omnidireccional para climas extremos, Ubiquiti, 1 Pza no break, vica REV Basic, 1Pza cable Ubiquiti blindado CAT 5, tierra fisica exteriores c/30 metros, 2 Pzas. Protectores de corriente UTP, 1 Pza CPU A4, S. F3Y02D6000326, Marca Asus AMD 4 Gb Ram, disco duro estado sólido Western 120 GB y 1 Pza Switch Inteligente web 24 pts. T-LINK	
IC-SD-0062	MUEBLE DE MADERA COLOR VERDE C/2 PUERTAS	
IC-SD-0063	ARCHIVERO COLOR NEGRO DE 4 GAVETAS	
IC-SD-0064	TECLADO	
IC-SD-0065	CAMIONETA CHEVROLET SILVERADO COLOR BLANCO	
IC-SD-0066	CAMIONETA CHEVROLET TORNADO COLOR BLANCO LS MAN, 4 CIL	

ECOLOGIA

IC-EA-0009	1 GAFA METALICA	
IC-EA-0010	2 BARRAS	
IC-EA-0011	2 CARRETIILLAS	
IC-EA-0012	2 TALACHES DE PICO	
IC-EA-0013	1 ESCALERA METALICA DE 6 ESCALONES (TIJERA)	
IC-EA-0014	3 TIJERAS P/PODAR	
IC-EA-0015	1 MOTOSIERRA DE 20 PUL.	
1246-9-2019-EA0001	SOPLADORA MOCHILA 42CC	

INJUVE

IC-IJ-0001	EQUIPO DE COMPUTO MARCA HACER MODELO AL1516W, CPU Y TECLADO PROTEUS	
IC-IJ-0002	REGULADOR MARCA SLIMVOLT	
IC-IJ0003	UN ESCRITORIO FORMA DE ESCUADRA CON CAJA DEL LADO IZQUIERDO, MARCA PRINTAFORM.	

SECRETARIA

IC-GA-0001	EQUIPO DE COMPUTO, COLOR NEGRO CON MONITOR, TECLADO MARCA MICROSOTF SERIE 0066906483338 Y BOCINAS MARCA PROTEUS	
IC-GA-0002	EQUIPO DE COMPUTO, COLOR NEGRO CON CPU SERIE OHN22V-FCC00-93, MONITOR, TECLADO SERIE CNOF2JV2L03009B, MOUSE Y BOCINAS.	\$ 22,772.77
IC-GA-0003	EQUIPO DE COMPUTO COLOR NEGRO, CON CPU, MONITOR PROTEUS SERIE PRO15050124, TECLADO PROTEUS SERIE B6PTRS227X23	
IC-GA-0004	EQUIPO DE COMPUTO CON CPU, MONITOR SERIE 72004196885, TECLADO MODELO KM-9E82USPA SERIE B6PTRS227X23	
IC-GA-0005	REGULADOR TDENET	
IC-GA-0006	REGULADOR COLOR NEGRO	
IC-GA-0007	REGULADOR COLOR NEGRO	
IC-GA-0008	REGULADOR COLOR BEIGE	
IC-GA-0009	REGULADOR MARCA SLIMVOLT	
IC-GA-0010	IMPRESORA HP COLOR BLANCO,	21027.32
IC-GA-0011	MULTIFUNCIONAL EPSON	
IC-GA-0012	ANTENA WIFI INALAMBRICA HIGH POWER WIRELES	
IC-GA-0013	1 Switch p/Internet blanco/negro	
IC-GA-0014	telefono celular	



IC-GA-0015	AIRE ACONDICIONADO MINISPLIT COLOR BLANCO C/REMOTO	
IC-GA-0016	BASE PARA MAQUIA FOTOCOPIADORA	
IC-GA-0017	3 ESCRITORIOS SECRETARIALES METALICOS COLOR CAOBA CON DOS CAJONES LATERALES	
IC-GA-0018	1 MESA MULTIUSOS DE MADERA CON DOS DIVISIONES	
IC-GA-0019	1 ESCRITORIO P/EQUIPO DE COMPUTO COLOR MIEL CON 1 CAJ. DE LAD. DERECHO	
IC-GA-0020	ESCRITORIO COLOR NEGRO CON 2 CAJ. DE LAD. DERECHO	
IC-GA-0021	1 ESCRITORIO P/EQUIPO DE COMPUTO COLOR CAOBA CON LLANTAS	
IC-GA-0022	1 ARCHIVERO METALICO COLOR GRIS OBSCURO C/4 GABETAS	
IC-GA-0023	1 ARCHIVERO METALICO COLOR GRIS OBSCURO C/4 GABETAS	
IC-GA-0024	1 TELEFONO BLANCO OSTION MARCA MODELO SERIE	
IC-GA-0025	REFRIGERADOR 7 PIES	
IC-GA-0026	JUEGO DE ESCRITORIO EN COLOR VINO CON 2 PZS.	
IC-GA-0027	1 MESA REDONDA DE MADERA CON BASE METALICA	
IC-GA-0028	1 SILLON EJECUTIVO CON RESPALDO BAJO , EN PIEL NEGRA,CON DESCANSABRAZOS	
IC-GA-0029	1 ARCHIVERO METALICO COLOR GRIS OSCURO CON 4 GAVETAS	
IC-GA-0030	1 ESTANTE METALICO CON TRIPLAY DE 2 DIVISIONES	
IC-GA-0031	AIRE ACONDICIONADO MINISPLIT	
IC-GA-0032	1 ARCHIVERO METALICO COLOR NEGRO CON 4 GAVETAS	
IC-GA-0033	Telefono celular	
IC-GA-0034	AIRE ACONDICIONADO MINISPLIT COLOR BLANCO C/ CONTROL REMOTO	
IC-GA-0035	BASE P/ MAQUINA FOTOCOPIADORA	
IC-GA-0036	3 ESCRITORIOS SECRETARIALES METALICOS COLOR CAOBA CON DOS CAJONES LATERALES	
IC-GA-0037	1 MESA MULTIUSOS DE MADERA CON DOS DIVISIONES	
IC-GA-0038	1 ESCRITORIO PARA EQUIPO DE COMPUTO COLOR MIEL CON 1 CAJON LADO DERECHO	
IC-GA-0039	1 ESCRITORIO COLOR NEGRO CON 2 CAJONES LADO DERECHO	
IC-GA-0040	1 ESCRITORIO PARA COMPUTO COLOR CAOBA CON LLANTAS	
IC-GA-0041	1 CENTRAL TELEFONICA 'PARA 23 EXT.	
IC-GA-0042	1 TELEFONO GRIS CONMUTADOR ELECTRONICO	
IC-GA-0043	1 ARCHIVERO METALICO COLOR GRIS CON 3 GAVETAS	
IC-GA-0044	1 ARCHIVERO METALICO COLOR GRIS CON 4 GAVETAS	
IC-GA-0045	2 ARCHIVEROS METALICOS CON 2 GAVETAS CADA UNO	
IC-GA-0046	8 BANCAS METALICAS C/3 PLAZAS C/U FORRO COLOR VINO	
IC-GA-0047	1 SILLA SECRETARIAL GIRATORIA NEGRA	
IC-GA-0048	1 SILLA SECRETARIAL GIRATORIA ANARANJADA	
IC-GA-0049	1 DESPACHADOR DE AGUA DE PISO COLOR BLANCO MARCA MODELO SERIE	
IC-GA-0050	9 MAQUINAS DE COSER SIN GABINETE (CON MOTOR)	
IC-GA-0051	REFRIGERADOR 7 PIES	
IC-GA-0052	JUEGO DE ESCRITORIO EN COLO VINO CON 2 PIEZAS	
IC-GA-0053	SILLA EJECUTIVA GIRATORIA COLOR NEGRO	
IC-GA-0054	TELEFONO INHALAMBRICO COLOR BLANCO	
IC-GA-0055	6 SILLAS CUADRADAS DE RECEPCION COLOR NEGRO	
IC-GA-0056	1 TELEFONO BLANCO OSTION	
IC-GA-0057	NICHO PARA BANDERA CON VIDRIO DE 2.30 METROS DE ALTO	
IC-GA-0058	1 BANDERA PARA ESCOLTA CON SU RESPECTIVA CUJA	
IC-GA-0059	BANDERA PARA IZAR DE 5X2 MTS DE APROX	
IC-GA-0060	AIRE ACONDICIONADO MINISPLIT COLOR BLANCO	\$ 14,800.00
IC-GA-0061	ALACENA COLOR MADERA CON 2 PUERTAS VERTICALES Y 2 DIVISIONES INTERNAS	
IC-GA-0062	CEREBRO RECEPTOS SATELITAL CON CONTROL REMOTO	
IC-GA-0063	TABLERO DE CONTROLES DE MADERA C/10 CONTROLES	
IC-GA-0064	EQUIPO WIRELESS PARA MICROFONOS INHALAMBRICOS (BASE DE FRECUENCIA)	
IC-GA-0065	AMPLIFICADOR CON 2 MICROFOCNOS	
IC-GA-0066	PROYECTOR EPSON	
IC-GA-0067	PANTALLA	
IC-GA-0068	ATRIL ELECTRICO COLOR BLANCO MARCA MODELO CSV-640	



IC-GA-00-69	JUEGO DE SALA MILAN DE 3 PIEZAS EN TAPIZ COLOR CAFÉ		
SECRETARIA PARTICULAR			
IC-SR-0001	ESCRITORIO P/ EQUIPO DE COMPUTO COLOR MIEL C/1 CAJON LADO IZQUIERDO.		
IC-SR-0002	CREDENZA CON 2 PUERTAS CORREDIZAS METALICA CUBIERTA CON FORMAICA COLOR MADERA		
GRUPOS VULNERABLES			
IC-GV-0001	ESCRITORIO SECRETARIAL COLOR GRIS C/ 2 CAJONES DE LADO DERECHO		
IC-GV-0002	SILLA COLOR NEGRO		
IC-GV-0003	1 VENTILADOR DE PEDESTAL NEGRO MARCA My Air		
SERVICIOS MUNICIPALES			
IC-SM-0001	COMPUTADORA DE ESCRITORIO CON CPU CX-91T4, TECLADO MODELO: SLIM VOLT, BOCINAS SM-EAB-01, MAUSE TM-ECT-03		
IC-SM-0002	REGULADOR		
IC-SM-0003	1 mesa de trabajo, color café miel		
IC-SM-0004	1 Archivero, gris c/3 gavetas		
IC-SM-0005	1 Sillon ejecutivo tapiz negro		
IC-SM-0006	1 Banca de 3 plazas color negro		
IC-SM-0007	1 Silla secretarial giratoria negra		
IC-SM-0008	1 Ventilador de pedestal 18"		
1246-7-5671-01	MOTOSIERRA STHILL 20"	\$	7,500.00
SINDICATURA			
IC-SI-0001	Equipo de computo, Teclado, Mouse LOGI		
IC-SI-0002	Equipo de computo, CPU y Teclado PROTEUS, Mouse LOGI		
IC-SI-0003	Equipo de computo, Teclado PERFEC CHOISE y Bocinas, Mouse		
IC-SI-0004	Impresora		
IC-SI-0005	1 Aire acondicionado(ventana)		
IC-SI-0006	1 Archivero metalico gris c/ 4 gavetas		
IC-SI-0007	1 Carro p/ computadora color maple		
IC-SI-0008	1 Escritorio secretarial c/2 caj. L. der.		
IC-SI-0009	2 Sillas apilables tapiz negro		
IC-SI-0010	1 Ventilador de pedestal blanco c/cont. Remoto		
IC-SI-0011	1 Archivero metalico gris c/ 4 gavetas		
IC-SI-0012	1 Carro p/ computadora color maple		
IC-SI-0013	1 Escritorio secretarial c/2 caj. L. der.		
IC-SI-0014	1 Mesa multiusos (chica p/ maq. Esc)		
IC-SI-0015	1 Sillas metalicas apilables tapiz negro cuadradas		
IC-SI-0016	1 ventilador de pedestal color negro		
IC-SI-0017	1 enfriador de agua color bco		
IC-SI-0018	Banca de tres plazas color vino		
IC-SI-0019	Minisplit 1 ton.		
IC-SI-0020	2 sillas secretariales giratorias negras		
IC-SI-0021	2 archiveros c/ 2 gavetas color negro		
IC-SI-0022	Silla Secretarial Imperial		
IC-SI-0023	Minisplit 1 ton.		
IC-SI-0024	Router		
IC-SI-0025	Mesa Secretarial con llantas.		
IC-SI-0026	Minisplit 1 ton.		
IC-SI-0027	PARED DE MADERA CON PUERTA CON DIVISION		

RECURSOS HUMANOS

CI-RH-0001	EQUIPO DE COMPUTO COLOR NEGRO CON MONITOR, CPU, MOUSE, Y BOCINAS, TECLADO TRUE BASIX.	
CI-RH-0002	1 REGULADOR SLIM VOLT COLOR NEGRO	
CI-RH-0003	EQUIPO DE COMPUTO COLOR NEGRO CON MONITOR, CPU, TECLADO, MOUSE Y BOCINAS.	
CI-RH-0004	1 REGULADOR COMPLET COLOR NEGRO	
CI-RH-0005	EQUIPO DE COMPUTO COLOR MIEL CON BOCINAS INTEGRADAS, CPU, TECLADO Y MOUSE.	
CI-RH-0006	EQUIPO DE COMPUTO COLOR NEGRO C/ PANTALLA, CPU, TECLADO Y MOUSE	
CI-RH-0007	1 Escritorio de Computo color miel	
CI-RH-0008	1 Escritorio secretarial Mett. C/2 cajones lado derecho.	
CI-RH-0009	2 Archivero Metálico de 4 gavetas color gris.	
CI-RH-0010	2 sillas Tapiz negro apilables.	
CI-RH-0011	1 telefono blanco ostion.	
CI-RH-0012	1 aire acondicionado.	
CI-RH-0013	1 Switch para internet de 8 puertos.	
CI-RH-0014	2 repisas de madera.	
CI-RH-0015	1 estante con 4 entrepaños color negro.	
CI-RH-0016	1 mesa secretarial.	
CI-RH-0017	2 silla secretariales giratorias color negro.	
CI-RH-0018	2 archiveros con 2 gavetas color negro.	
CI-RH-0019	1 silla ejecutiva color negro con descansabrazos	
CI-RH-0020	Impresora Multifuncional.	
CI-RH-0021	1 REGULADOR SLIM VOLT COLOR NEGRO	
CI-RH-0022	Escritorio individual mobile	
CI-RH-0023	Silla secretarial giratoria color negro.	
CI-RH-0024	1 RELOG CHECADOR FACIAL Y HUELLA	
CI-RH-0025	IMPRESORA LASER MONOCROMATICA	
CI-RH-0026	MINISPLIT	

EDUCACION

IC-EM-0001	EQUIPO DE COMPUTO HP, CON TECLADO Y MOUSE	\$	13,205.00
------------	---	----	-----------

ASUNTOS INDIGENAS

IC-AI-0001	EQUIPO DE COMPUTO COLOR BLANCO OSTION, MODELO C260 CON CPU, TECLADO, MOUSE.		
IC-AI-0002	IMPRESORA HP LASER JET,		
IC-AI-0003	2 archiveros metálicos color gris con 3 gavetas		
IC-AI-0004	1 carro para computadora color maple		
IC-AI-0005	2 escritorios secretariales c/ 2 cajones a los lados		
IC-AI-0006	1 mesa multiusos para máquina de escribir		
IC-AI-0007	6 sillas metálicas apilables tapiz negro		
IC-AI-0008	1 ventilador de pedestal color blanco c/control remoto, color blanco. Marca Lasko		
IC-AI-0009	1 ventilador de pedestal 18", color negro.		\$1,290.00

EVENTOS ESPECIALES

IC-LE-0001	EQUIPO DE COMPUTO COLOR BEIGE CON TECLADO MODELO LXH-EKB10YA Y MOUSE COLOR BEIGE MODELO LXH-EMS-10ZA	
IC-LE-0002	1 ESCRITORIO DE MADERA C/2 CAJA LADO DERECHA ,1 CENTRAL	
IC-LE-0003	2 ATRILES DE MADERA DE CEDRO	
IC-LE-0004	1 ALACENA DE MADERA C/4 PUERTAS 2C/VIDRIO	
IC-LE-0005	1 BOCINA	
IC-LE-0006	1 VENTILADOR DE PEDESTAL NEGRO	
IC-LE-0007	1 ESCRITORIO SECRETARIAL COLOR CAOBA C/2 CAJAS LADO DERECHO	
IC-LE-0008	IMPRESORA	
IC-LE-0009	INVENSOR DE CORRIENTE TRIPLE C-PUERTO UCB	
IC-LE-0010	ANTENA RECEPTORA DE 18 MTS DE ALTURA APROX.	
IC-LE-0011	MESA DE MADERA CON ESTRUCTURA METALICA	
IC-LE-0012	2 SILLAS TAPIZ COLOR GRIS	



OBRAS PUBLICAS		
IC-OP-0001	EQUIPO DE COMPUTO PROTEUS COLOR NEGRO CON MONITOR, CPU, TECLADO, MARCA Y MAUSE, BOCINA MARCA EASY.	
IC-OP-0002	EQUIPO DE COMPUTO PROTEUS COLOR NEGRO CON MONITOR, CPU, TECLADO, MOUSE GENIUS Y BOCINA	
IC-OP-0003	IMPRESORA MARCA EPSON	\$ 13,917.68
IC-OP-0004	IMPRESORA	
IC-OP-0005	1 MINI SPLIT TRAI DEN 2 TON 220V STD F/C R22	\$ 9,300.00
IC-OP-0006	ARCHIVERO METALICO COLOR GRIS C/3 GAVETAS	
IC-OP-0007	ESCRITORIO EJECUTIVO, CAOBA C/2 CAJONES C/LADO	
IC-OP-0008	2 ESCRITORIOS SECRETARIALES COLOR CAOBA C/2 CAJONES	
IC-OP-0009	GABINETE C/2 PUERTAS CORREDIZAS COLOR CAOBA	
IC-OP-0010	MESA PARA COMPUTADORA COLOR GRIS C/PATAS NEGRAS	
IC-OP-0011	SILLA SECRETARIAL GIRATORIA COLOR NEGRO SIN	
IC-OP-0012	BANCO METALICO CON BASE REDONDA DE MADERA	
IC-OP-0013	SILLON EJECUTIO GIRATORIO COLOR CAFÉ	
IC-OP-0014	VENTILADOR DE PEDESTAL COLOR NEGRO MARC MY AIR	
IC-OP-0015	2 VENTILADOR DE TECHO MRCA FREE AIR	
IC-OP-0016	TELEFONO BLANCO OSTION PANASONIC	
IC-OP-0017	TELEFONO BLANCO OSTION	
IC-OP-0018	25 VENTILADORES DE TECHO ULTRAVENT (INSTALADOS CASINO MUNICIPAL)	
IC-OP-0019	BANCA CON DOS PLAZAS COLOR NEGRO	
IC-OP-0020	COPIADORA COLOR BEIGE	
IC-OP-0021	1 ARCHIVERO NEGRO C/2 GAVETAS	
IC-OP-0022	1 SILLA SECRETARIAL GIRATORIA COLOR NEGRO	
IC-OP-0023	BANCA CON TRES PLAZAS CON FORRO COLOR VINO	
CULTURA		
IC-DC-001	EQUIPO DE COMPUTO MONITOR, CPU MXJ95007L5, TECLADO KB-0316 Y MOUSE M/N:M- SBF96 DE MARCA HP	
IC-DC-002	IMPRESORA	
IC-DC-003	REGULADORCOLOR BEIGE TDE NET	
IC-DC-004	1 REGULADOR NO BREAK MICROSOFR 300	
IC-DC-005	REGULADOR COLOR BEIGE TDE NET	
IC-DC-006	1 ESCRITORIO SECRETARIAL METÁLICO, CAOBA, C/2 CAJONES POR CADA LADO	
IC-DC-007	3 SILLAS APILABLES DE TUBO CUADRADO, CAFÉ MIEL	
IC-DC-008	16 GUITARRAS DE MADERA CON FUNDA	
IC-DC-009	10 TECLADOS 5 OCTAVAS MARCA ELTON CON BASE MITSU	
IC-DC-010	4 GUITARRAS FINAS CON FUNDA	
IC-DC-011	2 MESAS DE MADERA COLOR CABOLA	
IC-DC-012	1 ARCHIVERO HIRSH METÁLICO NEGRO C/4 GAVETAS	
IC-DC-013	1 ESCRITORIO BRAVO NEGRO C/3 CAJONES LADO DE. 2 IZQ. Y 1 CENTRO	
IC-DC-014	1 AIRE ACONDICIONADO DE VENTANA SAMSUNG DE 1 TON.	
IC-DC-015	2 MICRÓFONOS	
IC-DC-016	1 JUEGO DE MICRÓFONOS INALÁMBRICOS	
IC-DC-017	1 PLACA GRABADA EN ALUMINIO DE 60 X 40 CM.	
IC-DC-018	1 ENFRIADOR DE AGUA WHIRLPOOL	
IC-DC-019	1 MINISPLIT AUX DE 1 TON.	
IC-DC-020	1 MINISPLIT AUX DE 2 TON.	
IC-DC-021	10 CABALLETES P/PINTAR	
IC-DC-022	8 ESTANTES METÁLICOS COLOR GRIS DE 5 NIVELES	
IC-DC-023	59 SILLAS ACOGINADAS COLOR NEGRO PRINTAFORM	
IC-DC-024	1 PINTARRON BLANCO 1.20 X 2.40 CM.	
IC-DC-025	3 MESAS DE MADERA COLOR CAOBA 60 X 1.80 PRINTAFORM	
IC-DC-026	1 SILLA ROMA NEGRA EJECUTIVA PRINTAFORM	
IC-DC-027	1 ESCRITORIO PENINGULA VERMENT EN ESCUADRA C/UN CAJÓN	
IC-DC-028	1 ESCRITORIO DE CÓMPUTO VERMENT	
IC-DC-029	1 ARCHIVERO HIRSH TAM. OFICIO C/4 GAVETAS COLOR BEIGE	
IC-DC-030	1 ESCRITORIO S/CAJONES VARSOVIA COLOR CAOLA	
IC-DC-031	2 LIBREROS NOGAL DE ENTREPANOS	
IC-DC-032	1 MUEBLE DE MADERA COLOR CAOBA C/3 NIVELES	
IC-DC-033	1 TELÉFONO NEGRO	



OBRAS PUBLICAS		
IC-OP-0001	EQUIPO DE COMPUTO PROTEUS COLOR NEGRO CON MONITOR, CPU, TECLADO, MARCA Y MAUSE, BOCINA MARCA EASY.	
IC-OP-0002	EQUIPO DE COMPUTO PROTEUS COLOR NEGRO CON MONITOR, CPU, TECLADO, MOUSE GENIUS Y BOCINA	
IC-OP-0003	IMPRESORA MARCA EPSON	\$ 13,917.68
IC-OP-0004	IMPRESORA	
IC-OP-0005	1 MINI SPLIT TRAI DEN 2 TON 220V STD F/C R22	\$ 9,300.00
IC-OP-0006	ARCHIVERO METALICO COLOR GRIS C/3 GAVETAS	
IC-OP-0007	ESCRITORIO EJECUTIVO, CAOBA C/2 CAJONES C/LADO	
IC-OP-0008	2 ESCRITORIOS SECRETARIALES COLOR CAOBA C/2 CAJONES	
IC-OP-0009	GABINETE C/2 PUERTAS CORREDIZAS COLOR CAOBA	
IC-OP-0010	MESA PARA COMPUTADORA COLOR GRIS C/PATAS NEGRAS	
IC-OP-0011	SILLA SECRETARIAL GIRATORIA COLOR NEGRO SIN	
IC-OP-0012	BANCO METALICO CON BASE REDONDA DE MADERA	
IC-OP-0013	SILLON EJECUTIO GIRATORIO COLOR CAFÉ	
IC-OP-0014	VENTILADOR DE PEDESTAL COLOR NEGRO MARC MY AIR	
IC-OP-0015	2 VENTILADOR DE TECHO MRCA FREE AIR	
IC-OP-0016	TELEFONO BLANCO OSTION PANASONIC	
IC-OP-0017	TELEFONO BLANCO OSTION	
IC-OP-0018	25 VENTILADORES DE TECHO ULTRAVENT (INSTALADOS CASINO MUNICIPAL)	
IC-OP-0019	BANCA CON DOS PLAZAS COLOR NEGRO	
IC-OP-0020	COPIADORA COLOR BEIGE	
IC-OP-0021	1 ARCHIVERO NEGRO C/2 GAVETAS	
IC-OP-0022	1 SILLA SECRETARIAL GIRATORIA COLOR NEGRO	
IC-OP-0023	BANCA CON TRES PLAZAS CON FORRO COLOR VINO	
CULTURA		
IC-DC-001	EQUIPO DE COMPUTO MONITOR, CPU MXJ95007L5, TECLADO KB-0316 Y MOUSE M/N:M- SBF96 DE MARCA HP	
IC-DC-002	IMPRESORA	
IC-DC-003	REGULADORCOLOR BEIGE TDE NET	
IC-DC-004	1 REGULADOR NO BREAK MICROSOSR 300	
IC-DC-005	REGULADOR COLOR BEIGE TDE NET	
IC-DC-006	1 ESCRITORIO SECRETARIAL METÁLICO, CAOBA, C/2 CAJONES POR CADA LADO	
IC-DC-007	3 SILLAS APILABLES DE TUBO CUADRADO, CAFÉ MIEL	
IC-DC-008	16 GUITARRAS DE MADERA CON FUNDA	
IC-DC-009	10 TECLADOS 5 OCTAVAS MARCA ELTON CON BASE MITSU	
IC-DC-010	4 GUITARRAS FINAS CON FUNDA	
IC-DC-011	2 MESAS DE MADERA COLOR CABOLA	
IC-DC-012	1 ARCHIVERO HIRSH METÁLICO NEGRO C/4 GAVETAS	
IC-DC-013	1 ESCRITORIO BRAVO NEGRO C/3 CAJONES LADO DE. 2 IZQ. Y 1 CENTRO	
IC-DC-014	1 AIRE ACONDICIONADO DE VENTANA SAMSUNG DE 1 TON.	
IC-DC-015	2 MICRÓFONOS	
IC-DC-016	1 JUEGO DE MICRÓFONOS INALÁMBRICOS	
IC-DC-017	1 PLACA GRABADA EN ALUMINIO DE 60 X 40 CM.	
IC-DC-018	1 ENFRIADOR DE AGUA WHIRLPOOL	
IC-DC-019	1 MINISPLIT AUX DE 1 TON.	
IC-DC-020	1 MINISPLIT AUX DE 2 TON.	
IC-DC-021	10 CABALLETES P/PINTAR	
IC-DC-022	8 ESTANTES METÁLICOS COLOR GRIS DE 5 NIVELES	
IC-DC-023	59 SILLAS ACOGINADAS COLOR NEGRO PRINTAFORM	
IC-DC-024	1 PINTARRON BLANCO 1.20 X 2.40 CM.	
IC-DC-025	3 MESAS DE MADERA COLOR CAOBA 60 X 1.80 PRINTAFORM	
IC-DC-026	1 SILLA ROMA NEGRA EJECUTIVA PRINTAFORM	
IC-DC-027	1 ESCRITORIO PENINGULA VERMENT EN ESCUADRA C/UN CAJÓN	
IC-DC-028	1 ESCRITORIO DE CÓMPUTO VERMENT	
IC-DC-029	1 ARCHIVERO HIRSH TAM. OFICIO C/4 GAVETAS COLOR BEIGE	
IC-DC-030	1 ESCRITORIO S/CAJONES VARSOVIA COLOR CAOLA	
IC-DC-031	2 LIBREROS NOGAL DE ENTREPANOS	
IC-DC-032	1 MUEBLE DE MADERA COLOR CAOBA C/3 NIVELES	
IC-DC-033	1 TELÉFONO NEGRO	



IC-DC-034	1 VENTILADOR DE PEDESTAL 18"	
IC-DC-035	Copiadora Color beige	
TESORERIA MUNICIPAL		
IC-IN-0001	EQUIPO DE COMPUTO COLOR NEGRO CON CPU Y TECLADO PROTEUS, MAUSE MARCA TAIKA	
IC-IN-0002	EQUIPO DE COMPUTO COLOR BLANCO CON MONITOR, CPU, TECLADO Y MOUSE	
IC-IN-0003	TPLINK RECEPTOR INT.	
IC-IN-0004	IMPRESORA EPSON	
IC-IN-0005	ARCHIVO METALICO GRIS COLOR GRIS CON 3 GAVETAS	
IC-IN-0006	50 SILLAS DE PLASTICO COLOR BLANCO	
IC-IN-0007	6 TIJERAS TRUPER METALICAS	
IC-IN-0008	10 REGLAS DE MDERA PARA CORTE (EN L)	
IC-IN-0009	UNA PLANCHA DE VAPOR, COLOR BLANCA	
IC-IN-0010	1 MESA DE TRABAJO PARA TALLER DE COSTURA DE PLASTICO COLOR BLANCO DE 2.30 X 0.80 MTS.	
IC-IN-0011	1 VENTILADOR MARCA MAN COLOR NEGRO	
IC-IN-0012	1 ESCRITORIO DE CRISTAL MARCA RED TOP	
IC-IN-0013	1 ESCRITORIO DE COMPUTO COLOR CAOBA CON PORTA TECLADO	
IC-IN-0014	1 VENTILADOR DE PEDESTAL 18"	
IC-IN-0015	UNA MAQUINA DE ESCRIBIR MECANICA, BLANCO Y NEGRO, CARRO GRANDE	
TESORERIA MUNICIPAL		
IC-TM-0001	EQUIPO DE COMPUTO COLOR NEGRO CON MONITOR Y CPU ACER, TECLADO SPECTRA, MOUSE LOGITECH Y BOCINAS	
IC-TM-0002	REGULADOR CDP COLOR BLANCO	
IC-TM-0003	REGULADOR KOBLENZ COLOR NEGRO	
IC-TM-0004	SILLA SECRETARIAL COLOR AZUL NAVAL	
IC-TM-0005	SILLA SECRETARIAL COLOR NEGRO SIN RESPALDO	
IC-TM-0006	REPISA DE MADERA DE 2.50 X 0.30 M. APROX. COLOR CAOBA	
IC-TM-0007	EQUIPO DE COMPUTO COLOR NEGRO CON MONITOR Y CPU LG, TECLADO MICROSOFT KEYBOARD 4000, MOUSE MANHATTAN Y BOCINAS PROTEUS	
IC-TM-0008	REGULADRO JHETA NEO COLOR NEGRO	
IC-TM-0009	SILLA COLOR NEGRO	
IC-TM-0010	ESCRITORIO COLOR CAOBA	
IC-TM-0011	ARCHIVERO COLOR GRIS	
IC-TM-0012	EQUIPO DE COMPUTO COLOR NEGRO CON MONITOR HP, CPU ACTECK INTEGRA, TECLADO MICROSOFT WIRED KEYBOARD 600 Y MOUSE MICROSOFT	\$ 21,460.00
IC-TM-0013	IMPRESORA HP LASERJET P1102w	
IC-TM-0014	REGULADOR KOBLENZ COLOR NEGRO	
IC-TM-0015	ESCRITORIO COLOR CAOBA	
IC-TM-0016	SILLA COLOR CAFÉ	
IC-TM-0017	SWITCH TP-LINK COLOR GRIS	
IC-TM-0018	COPIADORA DIGITAL	
IC-TM-0019	REFIGERADOR 7 PIES	
IC-TM-0020	EQUIPO DE COMPUTO COLOR NEGRO CON MONITOR BENQ, CPU PROTEUS, TECLADO Y MOUSE LOGITECH	
IC-TM-0021	EQPO. MULTIFUNCIONAL COLOR GRIS CLARO/NEGRO	
IC-TM-0022	ESCRITORIO COLOR CAOBA CON 3 CAJONES L. IZQ. UNO AL CENTRO Y 2 L. DER.	
IC-TM-0023	SILLA SECRETARIAL COLOR NEGRO RESPALDO DAÑADO	
IC-TM-0024	PIZARRON BLANCO DE 090. X 0.60 APROX.	
IC-TM-0025	EQUIPO DE COMPUTO COLOR NEGRO CON MONITOR HP, CPU ACTECK, TECLADO MICROSOFT 600, MOUSE MICROSOFT	\$ 15,560.00
IC-TM-0026	REGULADOR PRO PC COLOR BLANCO DE 4 CONTACTOS	
IC-TM-0027	ESCRITORIO COLOR AMARILLO DE MADERA CON DOS CAJONES	
IC-TM-0028	SILLA COLOR NEGRO	
IC-TM-0029	REPISA DE MADERA COLOR CAOBA DE 1.050 X 0.30 M. APROX.	
IC-TM-0030	EQUIPO DE COMPUTO CON COLOR NEGRO CON MONITOR, CPU Y MOUSE MARCA HP Y TECLADO PROTEUS	
IC-TM-0031	REGULADOR COLOR NEGRO	
IC-TM-0032	SILLA COLOR NEGRO	
IC-TM-0033	ESCRITORIO DE MNADERA COLOR AMARILLO CON DOS DIVISIONES Y UN CAJON	
IC-TM-0034	EQUIPO DE COMPUTO COLOR NEGRO CON MONITOR, CPU PROTEUS, TECLADO LOGITECH Y MOUSE TAIKA	



IC-TM-0035	REGULADOR TDE NET COLOR BLANCO	
IC-TM-0036	EQUIPO DE COMPUTO COLOR NEGRO CON MONITOR, CPU AC TECK, TECLADO SPECTRA Y MOUSE TAIKA	\$ 21,460.00
IC-TM-0037	REGULADOR COLOR NEGRO	
IC-TM-0038	IMPRESORA	
IC-TM-0039	ESCRITORIO EN "U" COLOR NEGRO/MIEL SIN CAJONES	
IC-TM-0040	SILLA SECRETARIAL COLOR GRIS GIRATORIA C/5 RUEDAS	
IC-TM-0041	SILLA CUADRADA COLOR NEGRO INSERVIBLE	
IC-TM-0042	2 LIBREROS COLOR MAPLE CON 6 DIVISIONES	
IC-TM-0043	LIBRERO TIPO BURO COLOR CAFÉ DE DOS CAJONES CON LLANTAS	
IC-TM-0044	LIBRERO TIPO BURO COLOR CAOBA CON DOS VAJONES	
IC-TM-0045	2 REPISAS 1.20 x 0.20 M. APROX. DE PINO	
IC-TM-0046	AIRE ACONDICIONADO COLOR BEIGE DE UNA TONELADA DE VENTANA	
IC-TM-0047	SILLA SECRETARIAL COLOR BEIGE	
IC-TM-0048	EQUIPO DE COMPUTO COLOR NEGRO CON MONITOR, CPU Y BOCINAS MARCA PROTEUS, TECLADO SPECTRA Y MOUSE TAIKA	
IC-TM-0049	IMPRESORA COLOR GRIS	
IC-TM-0050	REGULADRO COLOR NEGRO	
IC-TM-0051	ESCRITORIO COLOR GRIS/MIEL 2 CAJONES LADO DER. 2 CAJONES L. IZQ.	
IC-TM-0052	SILLA COLOR NEGRO GIRATORIA C/5 RUEDAS	
IC-TM-0053	EQUIPO DE COMPUTO COLOR NEGRO CON MONITOR , TECLADO SPECTRA, CPU Y MOUSE PROTEUS	
IC-TM-0054	IMPRESORA HP COLOR NEGRO	
IC-TM-0055	REGULADOR CDP COLOR NEGRO	
IC-TM-0056	ESCRITORIO COLOR GRIS/CAFÉ 2 CAJ. L. DER. - 3 CAJ. L. IZQ.	
IC-TM-0057	SILLA COLOR NEGRO GIRATORIA C/5 RUEDAS	
IC-TM-0058	ARCHIVERO COLOR NEGRO DE DOS GAVETAS	
IC-TM-0059	EQUIPO DE COMPUTO COLOR NEGRO CON MONITOR, CPU AC TECK, TECLADO Y MOUSE LOGITECH, BOCINAS PROTEUS Y BOCINAS HARMAN/KARDON COLOR GRIS	
IC-TM-0060	IMPRESORA COLOR NEGRO	
IC-TM-0061	IMPRESORA HP LASER JET P1102w	
IC-TM-0062	REGULADOR SOLA BASIC COLOR BEIGE	
IC-TM-0063	NO BREAK FORZA COLOR NEGRO	
IC-TM-0064	MAQUINA DE ESCRIBIR COLOR BLANCO/NEGRO	
IC-TM-0065	ESCRITORIO COLOR CAFÉ DE 2 CAJONES A CADA LADO	
IC-TM-0066	2 MESAS MULTUSOS CON LLANTAS COLOR NOGAL DE 40 X 60 APROX	
IC-TM-0067	LIBRERO COLOR CAOBA	
IC-TM-0068	ESCRITORIO COLOR MIEL	
IC-TM-0069	4 ESTQANTES C/4 DIVISIONES	
IC-TM-0070	TELEFONO INHALAMBRICO PANASONIC COLOR BLANCO/NEGRO	
IC-TM-0071	EQUIPO DE COMPUTO COLOR NEGRO CON MONITOR HACER, CPU KMEX, TECLADO SPECTRA, MOUSE HP Y BOCINAS PERFECT CHOICE	
IC-TM-0072	ESCRITORIO COLOR CAFÉ MADERA CON PORTATECLADO, UN CAJON DE LADO DERECHO Y DOS PORTA LIBROS	
IC-TM-0073	IMPRESORA HP LASER JET PRO M12w COLOR BLANCO CON GRIS	
IC-TM-0074	SILLA SECRETARIAL COLOR CAFÉ OSCURO FORRO DE PIEL CON BASE DE 4 LLANTAS Y UN DESCANSA BRAZOS DE AMBOS LADOS	
IC-TM-0075	REGULADOR COLOR NEGRO	
IC-TM-0076	COPIADORA COLOR GRIS CON NEGRO	
IC-TM-0077	MONITOR 1 PROTEUS COLOR NEGRO (CAMARAS)	
IC-TM-0078	MONITOR 2 DELL COLOR NEGRO	
IC-TM-0079	MONITOR 3 COMPAQ COLOR NEGRO NO ESTA EN USO	
IC-TM-0080	CPU 2 DELL COLOR NEGRO	
IC-TM-0081	TECLADO DELL COLOR NEGRO	
IC-TM-0082	MOUSE 1 HP COLOR NEGRO INHALAMBRICO	
IC-TM-0083	MOUSE 2 DELL COLOR NEGRO ALAMBRICO	
IC-TM-0084	BOCINAS PROTEUS COLOR NEGRO	
IC-TM-0086	REGULADOR 2 KOBLENZ COLOR NEGRO	
IC-TM-0087	REGULADOR 3 KOBLENZ COLOR NEGRO	
IC-TM-0088	REGULADOR 4 CDP COLOR NEGRO NO ESTA EN USO	
IC-TM-0089	IMPRESORA COLOR NEGRO	
IC-TM-0090	2 SILLAS APILABLES COLOR NARANJA / NEGRO	
IC-TM-0091	LIBRERO TIPO BURO COLOR CAFÉ CLARO CON DOS CAJONES	
IC-TM-0092	ARCHIVERO 2 COLOR GRIS OSCURO METALICO CON DOS CAJONES	



IC-TM-0093	ESCRITORIO EN FORMAICA COLOR VINO CON DOS CAJONES LADO DERECHO	
IC-TM-0094	MESACOLOR CAFÉ CLARO BASE NEGRO	
IC-TM-0095	TELEFONO COLOR BLANCO	
IC-TM-0096	MINISPLIT 1 TON. COLOR BLANCO CON CONTROL	\$ 6,900.00
IC-TM-0097	PIZARRON BLANCO DE 2.00 X 0.90 M. APROX.	
IC-TM-0098	LAPTOP COLOR NEGRO SIN CARGADOR	
IC-TM-0099	ROUTER TP - LINK COLOR NEGRO CON 5 ENTRADAS WAN/LAN	
IC-TM-0100	BASE DE TELEFONO COLOR NEGRO	
IC-TM-0101	REPISA DE MADERA COLOR CAOBA DE 1.50 X 0.30 M. APROX.	
IC-TM-0102	GRABADORA DE VIDEO DIGITAL (SIST. DE VIDEOVIGILANCIA DVR DE 8 CANALES) EPCOM CAJA DE CONTROL AZUL (POWER SUPPLY) Y GRABADORA (GRIS OSCURO)	
IC-TM-0103	ENFRIADOR DE AGUA BLANCO/GRIS	
IC-TM-0104	MINISPLIT 1 TON. COLOR BLANCO CON CONTROL	
IC-TM-0105	CONGELADOR DOMESTICO COLOR BLANCO	8290
IC-TM-0106	BASE PARA COPIADORA METALICA COLOR GRIS CLARO	
IC-TM-0107	CREDENZA GRIS / MIEL 4 PUERTAS CORREDIZAS, 1 DIV. EN EL CENTRO	
IC-TM-0108	AIRE ACONDICIONADO COLOR BEIGE	
IC-TM-0109	CAJA FUERTE COLOR CAFÉ SIN UNA PATA Y CERRADA	
IC-TM-0110	MAQUINA DE ESCRIBIR BLANCO/NEGRO	
IC-TM-0111	BASE PARA MAQUINA DE ESCRIBIR METALICA COLOR CAFÉ	
IC-TM-0112	SILLA SECRETARIAL COLOR NEGRO GIRATORIA C/5 RUEDAS	
IC-TM-0113	SILLA APILABLE CUADRADA COLOR NEGRO	
IC-TM-0114	ENGARGOLADORA GBC COLOR GRIS	
IC-TM-0115	GUILLOTINA SWINGLINE COLOR CAFÉ CLARO	
IC-TM-0116	MINISPLIT CLEAIR COLOR BLANCO	
IC-TM-0117	AIRE ACONDICIONADO COLOR BLANCO	
IC-TM-0118	COPIADORA MULTIFUNCIONAL COLOR BLANCO/NEGRO	
IC-TM-0119	BASE PARACOPIADORA METALICA COLOR GRIS CLARO	
IC-TM-0120	MULTIFUNCIONAL DE INY. DE TINTA A COLOR GRIS CLARO	
IC-TM-0121	ESCRITORIO METALICO C/ 1 CAJON LADO DER. FORMAICA	
IC-TM-0122	MESA DE MADERA DE CEDRO 1.50 X 1.60 M. APROX.	
IC-TM-0123	MESA DE PLASTICO 1.50 X 0.90 M. APROX. COLOR BLANCO SIN USO EN EL BAÑO	
IC-TM-0124	MESA DE PLASTICO DE 1.80 X 0.70 M. APROX COLOR BLANCO SIN USO EN EL BAÑO	
IC-TM-0125	MESA SECRETARIAL CON LLANTAS COLOR CAOBA DESARMADA EN EL BAÑO	
IC-TM-0126	ESTANTE METALICO C/AGLOMERADO DE 1.50 X 0.50 APROX. COLOR CAFÉ CLARO	
IC-TM-0127	HORNO DE MICROONDAS COLOR GRIS OSCURO	
IC-TM-0128	LICUADORA 7 VEL. LICUATURBO CON VASO DE PLASTICO COLOR BLANCO/GRIS	
IC-TM-0129	REPISA DE MADERA DE PINO 1.90 X 0.30 M. APROX. COLOR CAOBA	
IC-TM-0130	REPISA DE MADERA DE PINO 1.90 X 0.20 M. APROX. COLOR CAOBA	
IC-TM-0131	1 LIBRERO MAPLE C/6 DIVISIONES	
IC-TM-0132	1 LIBRERO MAPLE C/5 DIVISIONES	
IC-TM-0133	ESCALERA METALICA DE 6 PELDAÑOS COLOR GRIS	
IC-TM-0134	DIABLITO DE CARGA COLOR ROJO	
IC-TM-0135	2 PIZARRONES DE CORCHO DE 0.90 X 0.60 M. APROX COLOR CAFÉ	
IC-TM-0136	2 BANCAS METALICAS DE 3 PIEZAS COLOR VINO PASILLO	
IC-TM-0137	7 BANCOS DE PLASTICO COLOR GRIS (DOS ROTOS)	
IC-TM-0138	11 CAMARAS A COLOR EPCOM COLOR BLANCO / NEGRO	
IC-TM-0139	MULTIFUNCIONAL EPSON COLOR NEGRO INSERVIBLE (PIEZA DAÑADA)	
IC-TM-0140	TELEFONO INALAMBRICO PANASONIC COLOR NEGRO	
IC-TM-0141	SILLA SECRETARIAL COLOR GRIS OSCURO GIRATORIA C/5 RUEDAS	
IC-TM-0142	SILLA CUADRADA CAFÉ	



IC-TM-0143	MULTIFUNCIONAL HP LASER JET PRO M477 COLOR BLANCO		
IC-TM-0144	SCANNER HP SCANJET G2410 COLOR BLANCO/ GRIS CLARO		
IC-TM-0145	SCANNER HP SCANJET 200 COLOR BLANCO/ NEGRO		
IC-TM-0146	ESCRITORIO BASICO KLIN COLOR GRIS		
IC-TM-0147	SILLA SECRETARIAL COLOR AZUL REY		
IC-TM-0148	2 JUEGOS DE RADIOS (4)		
IC-TM-0149	SILLA APLILABLE		
IC-TM-0150	UN LIBRERO CAFÉ C/5 DIVISIONES		
IC-TM-0151	SILLON EJECUTIVO		\$4,524.00
IC-TM-0152	3 REPISAS DE MADERA		\$4,176.00
IC-TM-0153	3 REPISAS DE MADERA		\$5,568.00
IC-TM-0154	1 MUEBLE DE MADERA DE 2 MTS. APROX.		\$7,888.00
IC-TM-0155	MUEBLE DE MADERA TIPO L DE 1.50 X2.10 MTS. APROX.		\$13,920.00
IC-TM-0156	MUEBLE DE MADERA DE 1.50 MTS.APROX.		\$3,248.00
IC-TM-0157	LIBRERO ORGANIZADOR DE MADERA		\$3,480.00
IC-TM-0158	LIBRERO ORGANIZADOR DE MADERA DE 2.55 MTS.		\$7,540.00
IC-TM-0159	MUEBLE ORGANIZADOR DE MADERA		\$4,060.00
IC-TM-0160	LIBRERO ORGANIZADOR DE MADERA DE 1.50 MTS.		\$3,480.00
ASESORIA JURIDCA			
IC-DJ-0001	LAPTOP HP	\$	20,731.51
COMUNICACIÓN SOCIAL			
IC-CC-001	LAPTOP HP	\$	40,020.00
SEGURIDAD PUBLICA			
IC-SP-0001	EQUIPO DE COMPUTO COLOR NEGRO CON MONITOR, CPU HP MODELO 8100, TECLADO LENOVO MODELO LXH-EKB-10YA.		
IC-SP-0002	REGULADOR ISB PROTECTORFOR LCD & PC		
IC-SP-0003	EQUIPO DE COMPUTO COLOR NEGRO CON MONITOR Y CPU		
IC-SP-0004	CPU COLOR NEGRO		
IC-SP-0005	EQUIPO DE COMPUTO COLOR NEGRO CON MONITOR Y CPU PROTEUS MODELO CM-R227		
IC-SP-0006	LAPTOP HP COLOR AZUL		
IC-SP-0007	LAPTOP HP COLOR GRIS		
IC-SP-0008	COMPUTADORA ESCRITORIO	\$	16,999.80
IC-SP-0009	PANTALLA PLANA DE 32"	\$	5,220.00
IC-SP-0010	PANTALLA PLANA DE 42"	\$	10,440.00
IC-SP-0011	1 CAMARA DE SEGURIDAD PTZ IP 4 MEGAPIXEL	\$	19,140.00
IC-SP-0012	9 CAMARAS DE SEGURIDAD 2 MEGAPIXEL	\$	103,356.00
IC-SP-0013	26 CAMARAS DE SEGURIDAD	\$	147,784.00
IC-SP-0014	2 GRABADORA DE VIDEO O AUDIO DE VIGILANCIA NVR 8MP HIKVISION	\$	38,976.00
IC-SP-0015	1 Archivero metalico gris c/4 gav etas marc Steele		
IC-SP-0016	1 Escritorio secretarial metalico form. Madera c/ 2 caj.		
1246-5-2020-001-001	1 Antena para radio base	\$	9,454.00
IC-SP-0017	1 Fuente de poder marca Astron		
IC-SP-0018	1 Antena para radio base		
IC-SP-0019	1 Fuente de poder Marca Fac		
IC-SP-0020	1 Radio base Motorola		
IC-SP-0021	Odometro Measuring Wheel		
IC-SP-0022	05 Cascos para motociclista color negro		
IC-SP-0023	1 Mostrador c/ 1 separador color blanco		
IC-SP-0024	1 Escritorio metalico, con porta teclado color caoba	\$	2,249.00
IC-SP-0025	1 Mostrador, blanco, c/ 2 niveles y 3 cajones de lado der.		
IC-SP-0026	1 Telefono Inalambrico TAIKA	\$	690.00
IC-SP-0027	1 Escritorio ejecutivo form. Café c/ 2 caj. Der.		
IC-SP-0028	1 Archivero c/ 4 gav etas color café		
IC-SP-0029	1 Mesa p/ computadora color gris		
IC-SP-0030	1 Enfriador para agua Marca Royal		
IC-SP-0031	1 Comedor redondo color blanco plastico		
IC-SP-0032	1 Archivero c/ 4 gav etas color café		
IC-SP-0033	1 Escritorio secretarial de madera de cedro c/ 3 caj. de lado derecho, 1 central y 3 de lado izquierdo		
IC-SP-0034	1 Archivero metalico color gris c/ 4 gav etas		
IC-SP-0035	2 bancas metalica de 4 plazas, color negro		
IC-SP-0036	1 aire de 1 ton.minisplit		



IC-SP-0037	1 aire de 1 ton.minisplit		
IC-SP-0038	1 aire de 1 ton.minisplit EEATHER KIN		
IC-SP-0039	1 aire de 1 ton.minisplit EEATHER KIN		
IC-SP-0040	1 aire de 1 ton.minisplit LG		
IC-SP-0041	Escritorio ejecutivo en formica de madera c/ 2 caj. L.der.		
IC-SP-0042	1 Carro para computadora color maple c/ portadiscos		
IC-SP-0043	2 Ventiladores de pedestal color negro		
IC-SP-0044	2 bancas metalica de 3 plazas, forro color vino		
IC-SP-0045	1 sillón ejecutivo c/descanzabrazos		
IC-SP-0046	1 escritorio de madera color cedro rojo con 2 caj. L.izquierdo		
IC-SP-0047	1 Mesa rectangular c/banca p/ 10 personas color gris		
IC-SP-0048	1 Banca c/2 plazas color negro		
IC-SP-0049	3 Bancas c/3 plazas color negro		
IC-SP-0050	1 Escritorio ejecutivo color gris c/ 2 caj.		
IC-SP-0051	1 Escritorio secretarial color verde c/ 2 caj. Lado izq. y 3 caj. Lado derecho		
IC-SP-0052	1 Escritorio secretarial metalico color gris c/ 2 caj. de lado derecho y 3 caj. de lado izquierdo		
IC-SP-0053	1 Teléfono AT & T		
IC-SP-0054	1 Proyector Benq		
IC-SP-0055	1 Camilla medica color amarillo DINYMED		
IC-SP-0056	Equipo de primeros auxilios(C/ 4 ferulas)		
IC-SP-0057	1 Casco de Graficos p/ Motociclista Azul BELL		
IC-SP-0058	10 PR 24 (TOLETES S/MARCA)		
IC-SP-0059	1 Tolete sin marca color negro (tipo macana)		
IC-SP-0060	7 Pares de esposas SMITH&WESSON		
IC-SP-0061	10 Conos Vallen de 28 pul. (control vehicular)		
IC-SP-0062	10 bastones retracti de acero de 26 pul.	\$	5,500.00
IC-SP-0063	1 Torreta extra slim tipo led MARCA SLIM /ubicada en patrulla 014)	\$	11606.51
IC-SP-0064	2 roll bar, de tubo red. De 2 pul. (montadas en patrullas 011 y 012)		
IC-SP-0065	2 bancas central de tubo red. De 1 pul. (montadas en patrullas 011 y 012)		
IC-SP-0066	1 Torreta CODE '3 (ubicada en patrulla 013		
IC-SP-0067	2 Torreta VISTA (ubicada en patrulla 011 y 012)		
IC-SP-0068	4 Ex tintores P.Q.S.ABC		
IC-SP-0069	1 Roll Bar THUNDER (ubicada en patrulla 015)	\$	11020.00
IC-SP-0070	1 Banca de traslado con respaldo central (ubicada en patrulla 015)	\$	10,440.00
IC-SP-0071	1 Centro de Burrera (ubicada en patrulla 015)	\$	8,352.00
IC-SP-0072	1 Escalom trasero (ubicada en patrulla 015)	\$	8,120.00
IC-SP-0073	1 Kit de equipo de advertencia (ubicada en patrulla 015)	\$	39,208.00
IC-SP-0074	COPIADORA	\$	21900.00
IC-SP-0075	Silla giratoria color negra c/descanzabrazos		
IC-SP-0076	Impresors epon color negra		
IC-SP-0077	Silla giratoria color negra c/descanzabrazos		
IC-SP-0078	1 escritorio de cristal c/ estructura metalica		
IC-SP-0079	1 archivero metalico color gris c/2 gavetas		
IC-SP-0080	1 regulador isb protector lcd & pc		
IC-SP-0081	1 regulador isb protector lcd & pc		
1241-3-2019-010-0001	DVR 4 MEGAPIXELES	\$	9,999.99
1241-3-2019-010-0002	ACCES POINT 18 PIEZAS	\$	75,919.68
1241-3-2019-010-0003	2 DISCO DURO	\$	15,312.00
0001	Camioneta Nissan 2014 blanco	\$	239,421.00
0002	Camioneta Nissan 2014 blanco	\$	239,421.00
0003	Camion F150 XL 4x4 Ford 2016 blanco	\$	526,000.00
0004	Camion F150 XL 4x5 Ford 2016 blanco	\$	526,000.00
0005	camioneta Nissan 2020 plata	\$	341300.00
0006	Motocicleta susuki 4 T 2017 Yellow	\$	80,000.00
0007	Motocicleta susuki 4 T 2018 Yellow	\$	80,000.00



IC-SP-0077	Radio portatil (inc. Bateria y cargador rapido) ICOM	
IC-SP-0078	Radio portatil (inc. Bateria y cargador rapido) ICOM	
IC-SP-0079	Radio portatil (inc. Bateria y cargador rapido) ICOM	
IC-SP-0080	Radio portatil (inc. Bateria y cargador rapido) ICOM	
IC-SP-0081	Radio portatil (inc. Bateria y cargador rapido) ICOM	
IC-SP-0082	Radio portatil (inc. Bateria y cargador rapido) ICOM	
IC-SP-0083	Radio portatil (inc. Bateria y cargador rapido) ICOM	
IC-SP-0084	Radio portatil (inc. Bateria y cargador rapido) ICOM	
IC-SP-0085	Radio repetidor	
IC-SP-0086	1 repetidor de comunicaci3n color negro ICOM	
IC-SP-0087	Radio portatil (inc. Bateria y cargador rapido) ICOM	
IC-SP-0088	Radio portatil (inc. Bateria y cargador rapido) ICOM	
IC-SP-0089	Radio portatil (inc. Bateria y cargador rapido) ICOM	
IC-SP-0090	Radio portatil (inc. Bateria y cargador rapido) ICOM	
IC-SP-0091	Radio portatil (inc. Bateria y cargador rapido) KENWOOD	
IC-SP-0092	Radio portatil (inc. Bateria y cargador rapido) KENWOOD	
IC-SP-0093	Radio portatil (inc. Bateria y cargador rapido) KENWOOD	
IC-SP-0094	Radio portatil (inc. Bateria y cargador rapido) KENWOOD	
IC-SP-0095	Radio portatil (inc. Bateria y cargador rapido) KENWOOD	
IC-SP-0096	Radio portatil (inc. Bateria y cargador rapido) KENWOOD	
IC-SP-0097	Radio portatil (inc. Bateria y cargador rapido) KENWOOD	
IC-SP-0098	Radio portatil (inc. Bateria y cargador rapido) KENWOOD	
IC-SP-0099	Radio portatil (inc. Bateria y cargador rapido) KENWOOD	
IC-SP-0100	Radio portatil (inc. Bateria y cargador rapido) KENWOOD	
IC-SP-0101	1 Radio portatil c/cargador KENWOOD	
IC-SP-0102	1 Radio portatil c/cargador ICOM	
IC-SP-0103	1 Radio base KENWOOD	
IC-SP-0104	1 Radio base KENWOOD	
IC-SP-0105	1 Radio movil ICOM	
IC-SP-0106	1 Radio base KENWOOD	
IC-SP-0107	1 Fuente poder SEC	
IC-SP-0108	1 Fuente poder ASTRON	
IC-SP-0109	1 Fuente poder ASTRON	
IC-SP-130	1 Antena para radio montada en tubo.	
IC-SP-131	1 Radio base KENWOOD	
IC-SP-132	1 Base para Antena de radio de 8 mts. Aprox. (3 secc. Triangulares)	
IC-SP-133	1 Antena para radio base	
IC-SP-134	1 Radio movil KENWOOD	
IC-SP-0146	Radio portatil c/cargador kenwood	
IC-SP-0147	Radio portatil c/cargador kenwood	
IC-SP-0148	Radio portatil c/cargador kenwood	
IC-SP-0149	Radio portatil c/cargador kenwood	
IC-SP-0150	Radio portatil c/cargador kenwood	
IC-SP-0151	Radio portatil c/cargador kenwood	
IC-SP-0152	Radio portatil c/cargador kenwood	
IC-SP-0153	Radio portatil c/cargador kenwood	
1246-5-5651-01	20 Radios TK-3000, MIL STD-816, 16 canales	
IC-SP-0154	Radio portatil Kenwood TK3000KV2, C1113331(inc. Bateria y cargador)	
IC-SP-0155	Radio portatil Kenwood TK3000KV2, C1113332(inc. Bateria y cargador)	
IC-SP-0156	Radio portatil Kenwood TK3000KV2, C1113333(inc. Bateria y cargador)	
IC-SP-0157	Radio portatil Kenwood TK3000KV2, C1113334(inc. Bateria y cargador)	
IC-SP-0158	Radio portatil Kenwood TK3000KV2, C1113335(inc. Bateria y cargador)	
IC-SP-0159	Radio portatil Kenwood TK3000KV2, C1113336(inc. Bateria y cargador)	
IC-SP-0160	Radio portatil Kenwood TK3000KV2, C1113337(inc. Bateria y cargador)	
IC-SP-0161	Radio portatil Kenwood TK3000KV2, C1113338(inc. Bateria y cargador)	



IC-SP-0162	Radio portatil Kenwood TK3000KV2, C 1113339(inc. Bateria y cargador)	
IC-SP-0163	Radio portatil Kenwood TK3000KV2, C 1113340(inc. Bateria y cargador)	
IC-SP-0164	Radio portatil Kenwood TK3000KV2, C 1113501(inc. Bateria y cargador)	
IC-SP-0165	Radio portatil Kenwood TK3000KV2, C 1113502(inc. Bateria y cargador)	
IC-SP-0166	Radio portatil Kenwood TK3000KV2, C 1113503(inc. Bateria y cargador)	
IC-SP-0167	Radio portatil Kenwood TK3000KV2, C 1113504(inc. Bateria y cargador)	
IC-SP-0168	Radio portatil Kenwood TK3000KV2, C 1113504(inc. Bateria y cargador)	
IC-SP-0169	Radio portatil Kenwood TK3000KV2, C 1113506(inc. Bateria y cargador)	
IC-SP-0170	Radio portatil Kenwood TK3000KV2, C 1113507(inc. Bateria y cargador)	
IC-SP-0171	Radio portatil Kenwood TK3000KV2, C 1113508(inc. Bateria y cargador)	
IC-SP-0172	Radio portatil Kenwood TK3000KV2, C 1113509(inc. Bateria y cargador)	
IC-SP-0173	Radio portatil Kenwood TK3000KV2, C 1113510(inc. Bateria y cargador)	
IC-SP-0057	1 Rifle semiautomático	\$ 20,507.67
IC-SP-0058	1 Rifle semiautomático	\$ 20,507.67
IC-SP-0059	1 Rifle semiautomático	\$ 20,507.67
IC-SP-0060	1Rifle semiautomático	\$ 20,507.67
IC-SP-0061	1 Rifle semiautomático	\$ 20,507.67
IC-SP-0062	1 Rifle semiautomático	\$ 20,507.67
IC-SP-0063	1 Escopeta	\$ 3,596.95
IC-SP-0064	1 Escopeta	\$ 3,596.95
IC-SP-0065	1 Escopeta	\$ 3,596.95
IC-SP-0066	1 Escopeta	\$ 3,596.95
IC-SP-0067	1 Arma de fuego especial (revolver) SMITH&WESSON 38 ESPECIAL	
IC-SP-0068	1 Arma de fuego especial (revolver) SMITH&WESSON 38 ESPECIAL	
IC-SP-0069	1 Arma de fuego especial (revolver) SMITH&WESSON 38 ESPECIAL	
IC-SP-0070	1 Arma de fuego especial (revolver)	
IC-SP-0071	1 Arma de fuego especial (revolver) SMITH&WESSON 38 ESPECIAL	
IC-SP-0072	1 Arma de fuego (C/ 2 cargadores) PIETRO BERETA cal.9	
IC-SP-0073	1 Arma de fuego (C/ 2 cargadores) PIETRO BERETA cal.9	
IC-SP-0074	1 Arma de fuego (C/ 2 cargadores) PIETRO BERETA cal.9	
IC-SP-0075	1 Arma de fuego (C/ 2 cargadores) PIETRO BERETA cal.9	
IC-SP-0076	1 Arma de fuego (C/ 2 cargadores) PIETRO BERETA cal.9	
PLANEACION		
IC-DP-0001	3 sillas de tubo cuadrado color café.	
IC-DP-0002	1 silla color negro tubo redondo.	
IC-DP-0003	1 escritorio color café clar de 1.25 metros de largo y 1 metro de ancho.	
IC-DP-0004	1 mesa rectangular color café de 1 metro por medio metro.	
COORDINACION DE SALUD		
IC-CS-0001	EQUIPO DE COMPUTO MONITOR CPU COLOR NEGRO N/S CS-ECCPU, COLOR NEGRO N/S CS ECM-01, TECLADO PROTEUS COLOR. NEGRO N/ S. CS-ECT-01, BOCINAS COLOR NEGRO N/S CS-ECCPU, MOUSE PROTEUS COLOR NEGRO	
IC-CS-0002	1 REGULADOR COLOR NEGRO N/S CS-EAR-01	
IC-CS-0003	2 VENTILADORES COLOR NEGRO	
IC-CS-0004	1 NEBULIZADOR AZUL CON BLANCO	
IC-CS-0005	2 TERMOMETRO INFRARROJO	
BIBLIOTECA MUNICIPAL		
IC-BM-0001	EQUIPO DE COMPUTO CON MONITOR, CPU, TECLADO, MOUSE Y BOCINAS	
IC-BM-0002	EQUIPO DE COMPUTO CON MONITOR, CPU, TECLADO, MOUSE Y BOCINAS	
IC-BM-0003	EQUIPO DE COMPUTO DELL CON MONITOR, CPU, TECLADO, MOUSE	
IC-BM-0004	EQUIPO DE COMPUTO CON MONITOR, CPU, TECLADO, MOUSE	
IC-BM-0005	EQUIPO DE COMPUTO CON MONITOR, CPU, TECLADO Y MOUSE.	
IC-BM-0006	EQUIPO DE COMPUTO CON MONITOR, CPU, TECLADO Y MOUSE.	
IC-BM-0007	EQUIPO DE COMPUTO CON MONITOR, CPU, TECLADO Y MOUSE.	
IC-BM-0008	EQUIPO DE COMPUTO CON MONITOR, CPU, TECLADO Y MOUSE.	
IC-BM-0009	EQUIPO DE COMPUTO CON MONITOR, CPU, TECLADO Y MOUSE.	
IC-BM-0010	EQUIPO DE COMPUTO CON MONITOR, CPU, TECLADO Y MOUSE.	
IC-BM-0011	REGULADOR	
IC-BM-0012	REGULADOR	
IC-BM-0013	REGULADOR	
IC-BM-0014	REGULADOR	
IC-BM-0015	REGULADOR	
IC-BM-0016	3COM 1 SWITCH P/INTERNET	



IC-BM-0017	10 SILLAS DE PLASTICAS (BLANCAS Y VERDES)	
IC-BM-0018	2 MESAS METALICAS, FORRO DE MADERA	
IC-BM-0019	2 MESAS CHICAS METALICAS CON FORRO BLANCO	
IC-BM-0020	3 MESAS METALICAS CON FORRO BLANCO GRANDE	
IC-BM-0021	1 MAQUINA DE ESCRIBIR MECANICA(CARRO GRANDE 42 CM)	
IC-BM-0022	5 VENTILADORES DE TECHO BLANCO INDUSTRIALES	
IC-BM-0023	23 ESTANTES METALICOS AMARILLOS	
IC-BM-0024	2 TARJETEROS P/FICHAS COLOR BEIGE	
IC-BM-0025	1 ESCRITORIO EJECUTIVO DE 3 CAJONES Y 2 LADO DERECHO	
IC-BM-0026	1 ESCRITORIO METALICO EJEC, DE MADERA C/2 CAJONES POR CDA LADO Y UNO CENTRAL	
IC-BM-0027	10 MODULOS PARA COMPUTADORA COLOR BEIGE	
IC-BM-0028	1 EQUIPO DE INTERNET "SWITCH INTERNET"	
IC-BM-0029	1 DESPACHADOR DE AGUA FRIO.06/07/20	
IC-BM-0030	1 MESA P/COMPUTADORA METALICAC/ALUMINIO	
IC-BM-0031	1 AIRE ACONDICIONADO DE 1 TONELADA TIPO VENTANA	

ING. GREGORIO CRUZ MARTINEZ
PRESIDENTE MUNICIPAL
AUTORIZO

C.P. LEANDRO PEREZ MONTERRUBIO
TESORERO MUNICIPAL
ELABORÓ

LIC. JOSE JUAN AQUINO GARCIA
SÍNDICO
Vo.Bo.

LIC. HILDA SANTIAGO VAZQUEZ
CONTRALOR
REVISÓ



MUNICIPIO DE AXTLA DE TERRAZAS, S.L.P.		
Relación de Bienes Inmuebles que componen su patrimonio		
Del 1 de enero al 31 de diciembre de 2022		
Código	Descripción del Bien	Valor en libros
TE-01	Predio Urbano con construcción del Jardín Municipal, Un Kiosco central con bancas metálicas, con monumentos y Hemiciclo.	
TE-02	Predio con construcción de vestidores, sanitarios, gradas techadas y campo de fútbol con 16 lámparas de 1000 watts, 1 transformador y 9 postes de concreto.	
TE-03	Predio Urbano con construcción de 2 canchas de Basquetbol y una cancha de tenis.	
TE-04	Predio que ocupa el Panteón Municipal	
TE-05	Predio ubicado en el municipio de Tancanhuitz	
TE-06	Predio ubicado al otro lado del puente rumbo a la Universidad Tangamanga (DIF yUBR)	
TE-07	Predio que ocupa el Jardín de Niños Juan Escutia (Colonia Santo Domingo)	
TE-08	Predio ubicado en Temalacaco	
TE-09	Predio ubicado en Temalacaco	
TE-10	Predio ubicado en Temalacaco	
TE-11	Terreno donado a los habitantes de la Colonia Santo Domingo con una superficie de 5,447.00 (Ampara solamente 2 lotes de 70m2 c/uno)	
TE-12	Terreno donado al Jardín de Niños Jacinto Maldonado con una superficie de 392m2	
TE-13	Terreno ubicado en Fraccionamiento Santa María II, manzana letra "k" superficie de 1000m2 y linda con Camino a Zacayuhuatl	
TE-14	Terreno ubicado en Fraccionamiento Santa María, con una superficie de 2 Hectáreas donde se localizan las instalaciones del Hospital Santa Catarina	
TE-15	Terreno ubicado en el Fraccionamiento Santa María, con una superficie de 2-17-88.95 Has.	
TE-16	Terreno ubicado en el Fraccionamiento Santa María, con una superficie de 2-70-00 Has. y linda con el terreno del Sr. Aldo Torre y camino a Zacayuhuatl	
TE-17	Jardín de Niños Manuel José Othón, con una superficie de 2,103.64 m2	
TE-18	Terreno ubicado en Fracc. Santa María, donde se localiza la Escuela de Educación Especial Agustín Yañez, con una superficie de 580m2	
TE-19	Terreno donde se localiza el Auditorio, con una superficie de 9,759.14 m2 aproximadamente	

ING. GREGORIO CRUZ MARTINEZ
PRESIDENTE MUNICIPAL
Autorizo

C.P. LEANDRO PEREZ MONTEERRUBIO
TESORERO MUNICIPAL
Elaboro

LIC. JOSE JUAN AQUINO GARCIA
SINDICO MUNICIPAL
Vo. Bo.

LIC. HILDA SANTIAGO VAZQUEZ
CONTRALOR
Reviso

Instructivo de llenado:
1.- Código: Número de identificación o inventario de acuerdo a la normatividad aplicable en el ente público.
2.- Descripción del bien: Descripción general del bien.
3.- Valor en libros: Importe registrado en la contabilidad.



MUNICIPIO DE AXTLA DE TERRAZAS, SAN LUIS POTOSI				
Formato del ejercicio y destino de gasto federalizado y reintegros				
Al período (31 DE DICIEMBRE DE 2022)				
Programa o Fondo	Destino de los Recursos	Ejercicio		Reintegro
		DEVENGADO	PAGADO	
Fondo de Infraestructura Social Municipal y de las demarcaciones territoriales del Distrito Federal (FISMDF) ejercicio fiscal 2022.	Obras y acciones sociales básicas y a inversiones que beneficien directamente a sectores de su población que se encuentren en condiciones de rezago social o de pobreza extrema	66,730,435.00	66,706,972.28	23,462.72
Fondo de Aportaciones para el Fortalecimiento de los Municipios y de las Demarcaciones Territoriales del Distrito Federal (FORTAMUNDF) Ejercicio Fiscal 2022	Prioridad al pago de derechos y aprovechamientos por concepto de agua y atención a las necesidades directamente vinculadas con la seguridad Pública	24,273,815.00	24,273,815.00	-

ING. GREGORIO CRUZ MARTINEZ
PRESIDENTE MUNICIPAL
AUTORIZO

C.P. LEANDRO PEREZ MONTERRUBIO
TESORERO MUNICIPAL
ELABORÓ

LIC. JOSE JUAN AQUINO GARCIA
SÍNDICO
Vo.Bo.

LIC. HILDA SANTIAGO VAZQUEZ
CONTRALOR
REVISÓ



MUNICIPIO DE AXTLA DE TERRAZAS
ESTADO DE SAN LUIS POTOSI

AICO-04

Estado del Ejercicio del Presupuesto de Egresos por Proyecto/Proceso - Fuente Financiamiento Al 31/dic./2022

Proyecto / Proceso Objeto del Gasto	Aprobado	Ampliaciones / (Reducciones)	Presupuesto Vigente	Comprometido	Presupuesto Disponible para Comprometer	Devengado	Comprometido No Devengado	Presupuesto Sin Devengar	Ejercido	Pagado	Cuentas por Pagar Deuda
A2200 18 MEMORÁNDUM DE SOLICITUD COMBUSTIBLE											
1012 PARTICIPACIONES FEDERALES 2022											
2000 MATERIALES Y SUMINISTRO	\$30,000.00	\$0.00	\$30,000.00	\$0.00	\$30,000.00	\$0.00	\$0.00	\$30,000.00	\$0.00	\$0.00	\$0.00
2600 COMBUSTIBLES, LUBRICANTES Y ADITIVOS	\$30,000.00	\$0.00	\$30,000.00	\$0.00	\$30,000.00	\$0.00	\$0.00	\$30,000.00	\$0.00	\$0.00	\$0.00
2610 Combustibles, lubricantes y aditivos	\$30,000.00	\$0.00	\$30,000.00	\$0.00	\$30,000.00	\$0.00	\$0.00	\$30,000.00	\$0.00	\$0.00	\$0.00
2611 Combustibles, lubricantes y aditivos	\$30,000.00	\$0.00	\$30,000.00	\$0.00	\$30,000.00	\$0.00	\$0.00	\$30,000.00	\$0.00	\$0.00	\$0.00
PARTICIPACIONES FEDERALES 2022	\$30,000.00	\$0.00	\$30,000.00	\$0.00	\$30,000.00	\$0.00	\$0.00	\$30,000.00	\$0.00	\$0.00	\$0.00
1016 CONTRALORIA MUNICIPAL											
3000 SERVICIOS GENERALES	\$0.00	\$52,554.57	\$52,554.57	\$52,554.57	\$0.00	\$52,554.57	\$0.00	\$0.00	\$52,554.57	\$52,554.57	\$0.00
3200 SERVICIOS DE ARRENDAMIENTO	\$0.00	\$52,200.00	\$52,200.00	\$52,200.00	\$0.00	\$52,200.00	\$0.00	\$0.00	\$52,200.00	\$52,200.00	\$0.00
3250 Arrendamiento de equipo de transporte	\$0.00	\$52,200.00	\$52,200.00	\$52,200.00	\$0.00	\$52,200.00	\$0.00	\$0.00	\$52,200.00	\$52,200.00	\$0.00
3251 Arrendamiento de equipo de transporte	\$0.00	\$52,200.00	\$52,200.00	\$52,200.00	\$0.00	\$52,200.00	\$0.00	\$0.00	\$52,200.00	\$52,200.00	\$0.00
3400 SERVICIOS FINANCIEROS, BANCARIOS Y	\$0.00	\$354.57	\$354.57	\$354.57	\$0.00	\$354.57	\$0.00	\$0.00	\$354.57	\$354.57	\$0.00
3410 Servicios financieros y bancarios	\$0.00	\$354.57	\$354.57	\$354.57	\$0.00	\$354.57	\$0.00	\$0.00	\$354.57	\$354.57	\$0.00
3411 Servicios financieros y bancarios	\$0.00	\$354.57	\$354.57	\$354.57	\$0.00	\$354.57	\$0.00	\$0.00	\$354.57	\$354.57	\$0.00
CONTRALORIA MUNICIPAL	\$0.00	\$52,554.57	\$52,554.57	\$52,554.57	\$0.00	\$52,554.57	\$0.00	\$0.00	\$52,554.57	\$52,554.57	\$0.00
18 MEMORÁNDUM DE SOLICITUD	\$30,000.00	\$52,554.57	\$82,554.57	\$52,554.57	\$30,000.00	\$52,554.57	\$0.00	\$30,000.00	\$52,554.57	\$52,554.57	\$0.00
A3200 DIAGNOSTICAR 5 INFRAESTRUCTURAS TECNOLOGICAS AGRICOLAS											
1012 PARTICIPACIONES FEDERALES 2022											
3000 SERVICIOS GENERALES	\$50,000.00	\$0.00	\$50,000.00	\$0.00	\$50,000.00	\$0.00	\$0.00	\$50,000.00	\$0.00	\$0.00	\$0.00
3300 SERVICIOS PROFESIONALES, CIENTIFICOS,	\$50,000.00	\$0.00	\$50,000.00	\$0.00	\$50,000.00	\$0.00	\$0.00	\$50,000.00	\$0.00	\$0.00	\$0.00
3340 TÉCNICOS Y OTROS SERVICIOS	\$50,000.00	\$0.00	\$50,000.00	\$0.00	\$50,000.00	\$0.00	\$0.00	\$50,000.00	\$0.00	\$0.00	\$0.00
3341 Servicios de capacitación	\$50,000.00	\$0.00	\$50,000.00	\$0.00	\$50,000.00	\$0.00	\$0.00	\$50,000.00	\$0.00	\$0.00	\$0.00
PARTICIPACIONES FEDERALES 2022	\$50,000.00	\$0.00	\$50,000.00	\$0.00	\$50,000.00	\$0.00	\$0.00	\$50,000.00	\$0.00	\$0.00	\$0.00
DIAGNOSTICAR 5 INFRAESTRUCTURAS	\$50,000.00	\$0.00	\$50,000.00	\$0.00	\$50,000.00	\$0.00	\$0.00	\$50,000.00	\$0.00	\$0.00	\$0.00
A4200 GESTIONAR 10 CUBETAS DE PINTURA VIAL PARA EL MEJORAMIENTO AREAS MARCADAS PARA EL CONTROL DE TRANSITO VIAL											
1012 PARTICIPACIONES FEDERALES 2022											
2000 MATERIALES Y SUMINISTRO	\$50,000.00	\$0.00	\$50,000.00	\$0.00	\$50,000.00	\$0.00	\$0.00	\$50,000.00	\$0.00	\$0.00	\$0.00
2400 MATERIALES Y ARTICULOS DE CONSTRUCCION Y DE REPARACION	\$50,000.00	\$0.00	\$50,000.00	\$0.00	\$50,000.00	\$0.00	\$0.00	\$50,000.00	\$0.00	\$0.00	\$0.00
2490 Otros materiales y articulos de construcción y	\$50,000.00	\$0.00	\$50,000.00	\$0.00	\$50,000.00	\$0.00	\$0.00	\$50,000.00	\$0.00	\$0.00	\$0.00
2491 Otros materiales y articulos de construcción y	\$50,000.00	\$0.00	\$50,000.00	\$0.00	\$50,000.00	\$0.00	\$0.00	\$50,000.00	\$0.00	\$0.00	\$0.00
PARTICIPACIONES FEDERALES 2022	\$50,000.00	\$0.00	\$50,000.00	\$0.00	\$50,000.00	\$0.00	\$0.00	\$50,000.00	\$0.00	\$0.00	\$0.00
GESTIONAR 10 CUBETAS DE PINTURA	\$50,000.00	\$0.00	\$50,000.00	\$0.00	\$50,000.00	\$0.00	\$0.00	\$50,000.00	\$0.00	\$0.00	\$0.00
E1001 CONTRATACION DE PERSONAL (BASE, CONFIANZA, SINDICALIZADOS, EVENTUAL)											
1012 PARTICIPACIONES FEDERALES 2022											
1000 SERVICIOS PERSONALES	\$45,000,000.00	\$4,863,370.39	\$49,863,370.39	\$48,682,416.55	\$1,180,953.84	\$48,682,416.55	\$0.00	\$1,180,953.84	\$48,682,416.55	\$48,682,416.55	\$0.00
1100 REMUNERACIONES AL PERSONAL DE CARÁCTER PERMANENTE	\$15,650,000.00	\$3,863,460.49	\$19,513,460.49	\$19,420,209.34	\$93,251.15	\$19,420,209.34	\$0.00	\$93,251.15	\$19,420,209.34	\$19,420,209.34	\$0.00
1110 Dietas	\$4,650,000.00	-\$1,125,875.55	\$3,524,124.45	\$3,524,124.45	\$0.00	\$3,524,124.45	\$0.00	\$0.00	\$3,524,124.45	\$3,524,124.45	\$0.00
1111 Dietas	\$4,650,000.00	-\$1,125,875.55	\$3,524,124.45	\$3,524,124.45	\$0.00	\$3,524,124.45	\$0.00	\$0.00	\$3,524,124.45	\$3,524,124.45	\$0.00
1130 Sueldos base al personal permanente	\$11,000,000.00	\$4,989,336.04	\$15,989,336.04	\$15,896,084.89	\$93,251.15	\$15,896,084.89	\$0.00	\$93,251.15	\$15,896,084.89	\$15,896,084.89	\$0.00
1131 Sueldos base al personal permanente	\$11,000,000.00	\$4,989,336.04	\$15,989,336.04	\$15,896,084.89	\$93,251.15	\$15,896,084.89	\$0.00	\$93,251.15	\$15,896,084.89	\$15,896,084.89	\$0.00
1200 Remuneraciones al personal de carácter	\$22,500,000.00	\$3,542,821.03	\$26,042,821.03	\$25,532,008.51	\$510,812.52	\$25,532,008.51	\$0.00	\$510,812.52	\$25,532,008.51	\$25,532,008.51	\$0.00
1220 Sueldos base al personal eventual	\$22,500,000.00	\$3,542,821.03	\$26,042,821.03	\$25,532,008.51	\$510,812.52	\$25,532,008.51	\$0.00	\$510,812.52	\$25,532,008.51	\$25,532,008.51	\$0.00
1221 SUELDOS BASE AL PERSONAL EVENTUAL	\$22,500,000.00	\$3,542,821.03	\$26,042,821.03	\$25,532,008.51	\$510,812.52	\$25,532,008.51	\$0.00	\$510,812.52	\$25,532,008.51	\$25,532,008.51	\$0.00
1300 REMUNERACIONES ADICIONALES Y	\$6,350,000.00	-\$2,139,411.13	\$4,210,588.87	\$3,730,198.70	\$480,390.17	\$3,730,198.70	\$0.00	\$480,390.17	\$3,730,198.70	\$3,730,198.70	\$0.00
1320 PRIMAS DE VACACIONES, DOMINICAL Y GRATIFICACIÓN DE FIN DE AÑO	\$6,350,000.00	-\$2,139,411.13	\$4,210,588.87	\$3,726,698.70	\$480,390.17	\$3,726,698.70	\$0.00	\$480,390.17	\$3,726,698.70	\$3,726,698.70	\$0.00
1321 Primas de vacaciones	\$100,000.00	\$27,088.87	\$127,088.87	\$122,105.60	\$4,983.27	\$122,105.60	\$0.00	\$4,983.27	\$122,105.60	\$122,105.60	\$0.00
1323 Gratificaciones de fin de año	\$6,000,000.00	-\$1,920,000.00	\$4,080,000.00	\$3,604,593.10	\$475,406.90	\$3,604,593.10	\$0.00	\$475,406.90	\$3,604,593.10	\$3,604,593.10	\$0.00
1340 Compensaciones	\$250,000.00	-\$246,500.00	\$3,500.00	\$3,500.00	\$0.00	\$3,500.00	\$0.00	\$0.00	\$3,500.00	\$3,500.00	\$0.00
1341 Compensaciones	\$250,000.00	-\$246,500.00	\$3,500.00	\$3,500.00	\$0.00	\$3,500.00	\$0.00	\$0.00	\$3,500.00	\$3,500.00	\$0.00
1500 OTRAS PRESTACIONES SOCIALES Y	\$500,000.00	-\$403,500.00	\$96,500.00	\$0.00	\$96,500.00	\$0.00	\$0.00	\$96,500.00	\$0.00	\$0.00	\$0.00
1520 Indemnizaciones	\$500,000.00	-\$403,500.00	\$96,500.00	\$0.00	\$96,500.00	\$0.00	\$0.00	\$96,500.00	\$0.00	\$0.00	\$0.00
1521 Indemnizaciones	\$500,000.00	-\$403,500.00	\$96,500.00	\$0.00	\$96,500.00	\$0.00	\$0.00	\$96,500.00	\$0.00	\$0.00	\$0.00
PARTICIPACIONES FEDERALES 2022	\$45,000,000.00	\$4,863,370.39	\$49,863,370.39	\$48,682,416.55	\$1,180,953.84	\$48,682,416.55	\$0.00	\$1,180,953.84	\$48,682,416.55	\$48,682,416.55	\$0.00
CONTRATACION DE PERSONAL (BASE,	\$45,000,000.00	\$4,863,370.39	\$49,863,370.39	\$48,682,416.55	\$1,180,953.84	\$48,682,416.55	\$0.00	\$1,180,953.84	\$48,682,416.55	\$48,682,416.55	\$0.00



Objeto del Gasto	Proyecto / Proceso	Aprobado	Ampliaciones / (Reducciones)	Presupuesto Vigente	Presupuesto Disponible para Comprometer	Comprometido Devengado	Comprometido No Devengado	Presupuesto Sin Devengar	Ejercido	Cuentas por Pagar Pagado	Cuentas por Pagar Deuda	
E1101 DOTACION DE RECURSOS MATERIALES (BIENES MUEBLES E INMUEBLES)												
1012 PARTICIPACIONES FEDERALES 2022												
5000	BIENES MUEBLES, INMUEBLES E INTANGIBLES	\$100,000.00	\$0.00	\$100,000.00	\$7,500.00	\$92,500.00	\$7,500.00	\$0.00	\$92,500.00	\$0.00	\$0.00	\$7,500.00
5100	MOBILIARIO Y EQUIPO DE ADMINISTRACION	\$100,000.00	-\$8,000.00	\$92,000.00	\$0.00	\$92,000.00	\$0.00	\$0.00	\$92,000.00	\$0.00	\$0.00	\$0.00
5101	Equipo de cómputo y de tecnologías de la información	\$10,000.00	-\$8,000.00	\$2,000.00	\$0.00	\$2,000.00	\$0.00	\$0.00	\$2,000.00	\$0.00	\$0.00	\$0.00
5600	MAQUINARIA, OTROS EQUIPOS Y HERRAMIENTAS	\$0.00	\$8,000.00	\$8,000.00	\$7,500.00	\$500.00	\$7,500.00	\$0.00	\$500.00	\$0.00	\$0.00	\$7,500.00
5670	Herramientas y máquinas-herramientas	\$0.00	\$8,000.00	\$8,000.00	\$7,500.00	\$500.00	\$7,500.00	\$0.00	\$500.00	\$0.00	\$0.00	\$7,500.00
5671	Herramientas y máquinas-herramienta	\$0.00	\$8,000.00	\$8,000.00	\$7,500.00	\$500.00	\$7,500.00	\$0.00	\$500.00	\$0.00	\$0.00	\$7,500.00
PARTICIPACIONES FEDERALES 2022		\$100,000.00	\$0.00	\$100,000.00	\$7,500.00	\$92,500.00	\$7,500.00	\$0.00	\$92,500.00	\$0.00	\$0.00	\$7,500.00
DOTACION DE RECURSOS MATERIALES		\$100,000.00	\$0.00	\$100,000.00	\$7,500.00	\$92,500.00	\$7,500.00	\$0.00	\$92,500.00	\$0.00	\$0.00	\$7,500.00

Objeto del Gasto	Proyecto / Proceso	Aprobado	Ampliaciones / (Reducciones)	Presupuesto Vigente	Presupuesto Disponible para Comprometer	Comprometido Devengado	Comprometido No Devengado	Presupuesto Sin Devengar	Ejercido	Cuentas por Pagar Pagado	Cuentas por Pagar Deuda	
E1102 DOTACION DE MATERIALES Y SUMINISTROS												
1011 INGRESOS FISCALES												
2000	MATERIALES Y SUMINISTRO	\$1,030,000.00	\$10,391.29	\$1,040,391.29	\$979,636.79	\$60,754.50	\$976,836.79	\$2,800.00	\$63,554.50	\$976,836.79	\$976,836.79	\$0.00
2100	Materiales de administración, emisión de documentos y artículos de oficiales	\$350,000.00	-\$60,350.70	\$289,649.30	\$289,649.30	\$0.00	\$286,849.30	\$2,800.00	\$2,800.00	\$286,849.30	\$286,849.30	\$0.00
2101	Materiales, útiles y equipos menores de oficina	\$100,000.00	-\$9,277.79	\$90,722.21	\$90,722.21	\$0.00	\$90,722.21	\$0.00	\$0.00	\$90,722.21	\$90,722.21	\$0.00
2111	Materiales, útiles y equipos menores de oficina	\$100,000.00	-\$9,277.79	\$90,722.21	\$90,722.21	\$0.00	\$90,722.21	\$0.00	\$0.00	\$90,722.21	\$90,722.21	\$0.00
2120	Materiales y útiles de impresión y reproducción	\$500,000.00	-\$5,456.65	\$445,543.35	\$445,543.35	\$0.00	\$445,543.35	\$0.00	\$0.00	\$445,543.35	\$445,543.35	\$0.00
2121	Materiales y útiles de impresión y reproducción	\$500,000.00	-\$5,456.65	\$445,543.35	\$445,543.35	\$0.00	\$445,543.35	\$0.00	\$0.00	\$445,543.35	\$445,543.35	\$0.00
2140	Materiales, útiles y equipos menores de tecnologías de la información y comunicaciones	\$500,000.00	-\$24,921.26	\$25,078.74	\$25,078.74	\$0.00	\$22,278.74	\$2,800.00	\$2,800.00	\$22,278.74	\$22,278.74	\$0.00
2141	Materiales, útiles y equipos menores de tecnologías de la información y comunicaciones	\$500,000.00	-\$24,921.26	\$25,078.74	\$25,078.74	\$0.00	\$22,278.74	\$2,800.00	\$2,800.00	\$22,278.74	\$22,278.74	\$0.00
2150	Material impreso e información digital	\$500,000.00	-\$27,481.96	\$225,518.04	\$225,518.04	\$0.00	\$225,518.04	\$0.00	\$0.00	\$225,518.04	\$225,518.04	\$0.00
2151	Material impreso e información digital	\$500,000.00	-\$27,481.96	\$225,518.04	\$225,518.04	\$0.00	\$225,518.04	\$0.00	\$0.00	\$225,518.04	\$225,518.04	\$0.00
2160	Material de limpieza	\$500,000.00	-\$112,03.04	\$38,786.96	\$38,786.96	\$0.00	\$38,786.96	\$0.00	\$0.00	\$38,786.96	\$38,786.96	\$0.00
2161	Material de limpieza	\$500,000.00	-\$112,03.04	\$38,786.96	\$38,786.96	\$0.00	\$38,786.96	\$0.00	\$0.00	\$38,786.96	\$38,786.96	\$0.00
2180	Materiales para el registro e identificación de bienes y	\$500,000.00	\$18,000.00	\$68,000.00	\$68,000.00	\$0.00	\$68,000.00	\$0.00	\$0.00	\$68,000.00	\$68,000.00	\$0.00
2181	Materiales para el registro e identificación de bienes y	\$500,000.00	\$18,000.00	\$68,000.00	\$68,000.00	\$0.00	\$68,000.00	\$0.00	\$0.00	\$68,000.00	\$68,000.00	\$0.00
2200	ALIMENTOS Y UTENSILIOS	\$65,000.00	-\$62,680.00	\$2,320.00	\$2,320.00	\$0.00	\$2,320.00	\$0.00	\$0.00	\$2,320.00	\$2,320.00	\$0.00
2210	Productos alimenticios para personas	\$50,000.00	-\$47,680.00	\$2,320.00	\$2,320.00	\$0.00	\$2,320.00	\$0.00	\$0.00	\$2,320.00	\$2,320.00	\$0.00

Page 3

Objeto del Gasto	Proyecto / Proceso	Aprobado	Ampliaciones / (Reducciones)	Presupuesto Vigente	Presupuesto Disponible para Comprometer	Comprometido Devengado	Comprometido No Devengado	Presupuesto Sin Devengar	Ejercido	Cuentas por Pagar Pagado	Cuentas por Pagar Deuda	
2211	Productos alimenticios para personas	\$50,000.00	-\$47,680.00	\$2,320.00	\$2,320.00	\$0.00	\$2,320.00	\$0.00	\$0.00	\$2,320.00	\$2,320.00	\$0.00
2230	Utensilios para el servicio de alimentación	\$5,000.00	-\$5,000.00	\$0.00	\$0.00	\$0.00	\$0.00	\$0.00	\$0.00	\$0.00	\$0.00	\$0.00
2231	Utensilios para el servicio de alimentación	\$5,000.00	-\$5,000.00	\$0.00	\$0.00	\$0.00	\$0.00	\$0.00	\$0.00	\$0.00	\$0.00	\$0.00
2400	MATERIALES Y ARTICULOS DE CONSTRUCCION Y REPARACION	\$160,000.00	-\$123,951.33	\$36,048.67	\$32,521.20	\$3,527.47	\$32,521.20	\$0.00	\$3,527.47	\$32,521.20	\$32,521.20	\$0.00
2410	Productos minerales no metálicos	\$10,000.00	\$4,042.00	\$14,042.00	\$14,042.00	\$0.00	\$14,042.00	\$0.00	\$0.00	\$14,042.00	\$14,042.00	\$0.00
2411	Productos minerales no metálicos	\$10,000.00	\$4,042.00	\$14,042.00	\$14,042.00	\$0.00	\$14,042.00	\$0.00	\$0.00	\$14,042.00	\$14,042.00	\$0.00
2420	Cemento y productos de concreto	\$10,000.00	-\$10,000.00	\$0.00	\$0.00	\$0.00	\$0.00	\$0.00	\$0.00	\$0.00	\$0.00	\$0.00
2421	Cemento y productos de concreto	\$10,000.00	-\$10,000.00	\$0.00	\$0.00	\$0.00	\$0.00	\$0.00	\$0.00	\$0.00	\$0.00	\$0.00
2430	Cal, yeso y productos de yeso	\$10,000.00	-\$9,590.00	\$410.00	\$410.00	\$0.00	\$410.00	\$0.00	\$0.00	\$410.00	\$410.00	\$0.00
2431	Cal, yeso y productos de yeso	\$10,000.00	-\$9,590.00	\$410.00	\$410.00	\$0.00	\$410.00	\$0.00	\$0.00	\$410.00	\$410.00	\$0.00
2440	Madera y derivados de madera	\$10,000.00	-\$9,628.80	\$371.20	\$371.20	\$0.00	\$371.20	\$0.00	\$0.00	\$371.20	\$371.20	\$0.00
2441	Madera y derivados de madera	\$10,000.00	-\$9,628.80	\$371.20	\$371.20	\$0.00	\$371.20	\$0.00	\$0.00	\$371.20	\$371.20	\$0.00
2450	Vidrio y productos de vidrio	\$10,000.00	-\$10,000.00	\$0.00	\$0.00	\$0.00	\$0.00	\$0.00	\$0.00	\$0.00	\$0.00	\$0.00
2451	Vidrio y productos de vidrio	\$10,000.00	-\$10,000.00	\$0.00	\$0.00	\$0.00	\$0.00	\$0.00	\$0.00	\$0.00	\$0.00	\$0.00
2460	Material eléctrico y electrónico	\$20,000.00	-\$12,884.99	\$7,115.01	\$7,115.01	\$0.00	\$7,115.01	\$0.00	\$0.00	\$7,115.01	\$7,115.01	\$0.00
2461	Material eléctrico y electrónico	\$20,000.00	-\$12,884.99	\$7,115.01	\$7,115.01	\$0.00	\$7,115.01	\$0.00	\$0.00	\$7,115.01	\$7,115.01	\$0.00
2470	Artículos metálicos para la construcción	\$20,000.00	-\$14,725.54	\$5,274.46	\$2,299.99	\$3,527.47	\$2,299.99	\$0.00	\$3,527.47	\$2,299.99	\$2,299.99	\$0.00
2471	Artículos metálicos para la construcción	\$20,000.00	-\$14,725.54	\$5,274.46	\$2,299.99	\$3,527.47	\$2,299.99	\$0.00	\$3,527.47	\$2,299.99	\$2,299.99	\$0.00
2480	Materiales complementarios	\$20,000.00	-\$20,000.00	\$0.00	\$0.00	\$0.00	\$0.00	\$0.00	\$0.00	\$0.00	\$0.00	\$0.00
2481	Materiales complementarios	\$20,000.00	-\$20,000.00	\$0.00	\$0.00	\$0.00	\$0.00	\$0.00	\$0.00	\$0.00	\$0.00	\$0.00
2490	Otros materiales y artículos de construcción y reparación	\$50,000.00	-\$417.00	\$8,283.00	\$8,283.00	\$0.00	\$8,283.00	\$0.00	\$0.00	\$8,283.00	\$8,283.00	\$0.00
2491	Otros materiales y artículos de construcción y reparación	\$50,000.00	-\$417.00	\$8,283.00	\$8,283.00	\$0.00	\$8,283.00	\$0.00	\$0.00	\$8,283.00	\$8,283.00	\$0.00
2500	Productos químicos, farmacéuticos y de laboratorios	\$50,000.00	-\$32,561.62	\$17,438.38	\$8,211.35	\$9,227.03	\$8,211.35	\$0.00	\$9,227.03	\$8,211.35	\$8,211.35	\$0.00
2520	Fertilizantes, pesticidas y otros agroquímicos	\$10,000.00	-\$9,954.01	\$45.99	\$45.99	\$0.00	\$45.99	\$0.00	\$0.00	\$45.99	\$45.99	\$0.00
2521	Fertilizantes, pesticidas y otros agroquímicos	\$10,000.00	-\$9,954.01	\$45.99	\$45.99	\$0.00	\$45.99	\$0.00	\$0.00	\$45.99	\$45.99	\$0.00
2530	Medicinas y productos farmacéuticos	\$20,000.00	-\$17,020.57	\$2,979.43	\$2,979.43	\$0.00	\$2,979.43	\$0.00	\$0.00	\$2,979.43	\$2,979.43	\$0.00
2531	Medicinas y productos farmacéuticos	\$20,000.00	-\$17,020.57	\$2,979.43	\$2,979.43	\$0.00	\$2,979.43	\$0.00	\$0.00	\$2,979.43	\$2,979.43	\$0.00
2540	Materiales, accesorios y suministros médicos	\$0.00	\$13,610.32	\$13,610.32	\$4,383.29	\$9,227.03	\$4,383.29	\$0.00	\$9,227.03	\$4,383.29	\$4,383.29	\$0.00
2541	Materiales, accesorios y suministros médicos	\$0.00	\$13,610.32	\$13,610.32	\$4,383.29	\$9,227.03	\$4,383.29	\$0.00	\$9,227.03	\$4,383.29	\$4,383.29	\$0.00
2560	Fibras sintéticas, hules, plásticos y derivados	\$20,000.00	-\$19,397.36	\$802.64	\$802.64	\$0.00	\$802.64	\$0.00	\$0.00	\$802.64	\$802.64	\$0.00
2561	Fibras sintéticas, hules, plásticos y derivados	\$20,000.00	-\$19,397.36	\$802.64	\$802.64	\$0.00	\$802.64	\$0.00	\$0.00	\$802.64	\$802.64	\$0.00
2600	COMBUSTIBLES, LUBRICANTES Y ADITIVOS	\$250,000.00	\$363,355.83	\$613,355.83	\$565,355.83	\$48,000.00	\$565,355.83	\$0.00	\$48,000.00	\$565,355.83	\$565,355.83	\$0.00
2610	Combustibles, lubricantes y aditivos	\$250,000.00	\$363,355.83	\$613,355.83	\$565,355.83	\$48,000.00	\$565,355.83	\$0.00	\$48,000.00	\$565,355.83	\$565,355.83	\$0.00

Page 4

Objeto del Gasto	Proyecto / Proceso	Aprobado	Ampliaciones / (Reducciones)	Presupuesto Vigente	Presupuesto Disponible para Comprometer	Comprometido Devengado	Comprometido No Devengado	Presupuesto Sin Devengar	Ejercido	Cuentas por Pagar Pagado	Cuentas por Pagar Deuda	
2611	Combustibles, lubricantes y aditivos	\$250,000.00	\$363,355.83	\$613,355.83	\$565,355.83	\$48,000.00	\$565,355.83	\$0.00	\$48,000.00	\$565,355.83	\$565,355.83	\$0.00
2700	VESTUARIO, BLANCOS, PRENDAS DE PROTECCION Y ARTICULOS DEPORTIVOS	\$10,000.00	\$3,191.25	\$13,191.25	\$13,191.25	\$0.00	\$13,191.25	\$0.00	\$0.00	\$13,191.25	\$13,191.25	\$0.00
2710	Vestuario y uniformes	\$10,000.00	-\$10,000.00	\$0.00	\$0.00	\$0.00	\$0.00	\$0.00	\$0.00	\$0.00	\$0.00	\$0.00
2711	Vestuario y uniformes	\$10,000.00	-\$10,000.00	\$0.00	\$0.00	\$0.00	\$0.00	\$0.00	\$0.00	\$0.00	\$0.00	\$0.00
2730	Artículos deportivos	\$0.00	\$11,792.05	\$11,792.05	\$11,792.05	\$0.00	\$11,792.05	\$0.00	\$0.00	\$11,792.05	\$11,792.05	\$0.00
2731	Artículos deportivos	\$0.00	\$11,792.05	\$11,792.05	\$11,792.05	\$0.00	\$11,792.05	\$0.00	\$0.00	\$11,792.05	\$11,792.05	\$0.00
2740	Productos textiles	\$0.00	\$603.20	\$603.20	\$603.20	\$0.00	\$603.20	\$0.00	\$0.00	\$603.20	\$603.20	\$0.00
2741	Productos textiles	\$0.00	\$603.20	\$603.20	\$603.20	\$0.00	\$603.20	\$0.00	\$0.00	\$603.20	\$603.20	\$0.00
2750	Blancos y otros productos textiles excepto prendas de vestir											



2941	Refacciones y accesorios menores de equipo de cómputo y tecnologías de la información	\$20,000.00	-\$1760.00	\$8,240.00	\$8,240.00	\$0.00	\$8,240.00	\$0.00	\$0.00	\$8,240.00	\$8,240.00	\$0.00
2960	Refacciones y accesorios menores de equipo de transporte	\$50,000.00	-\$21,659.14	\$28,840.86	\$28,840.86	\$0.00	\$28,840.86	\$0.00	\$0.00	\$28,840.86	\$28,840.86	\$0.00
2961	Refacciones y accesorios menores de equipo de transporte	\$50,000.00	-\$21,659.14	\$28,840.86	\$28,840.86	\$0.00	\$28,840.86	\$0.00	\$0.00	\$28,840.86	\$28,840.86	\$0.00
2980	Refacciones y accesorios menores de maquinaria y otros equipos	\$10,000.00	-\$8,882.00	\$1,118.00	\$1,118.00	\$0.00	\$1,118.00	\$0.00	\$0.00	\$1,118.00	\$1,118.00	\$0.00
2981	Refacciones y accesorios menores de maquinaria y otros equipos	\$10,000.00	-\$8,882.00	\$1,118.00	\$1,118.00	\$0.00	\$1,118.00	\$0.00	\$0.00	\$1,118.00	\$1,118.00	\$0.00
2990	Refacciones y accesorios menores de otros bienes muebles	\$10,000.00	-\$10,000.00	\$0.00	\$0.00	\$0.00	\$0.00	\$0.00	\$0.00	\$0.00	\$0.00	\$0.00
2991	Refacciones y accesorios menores otros bienes muebles	\$10,000.00	-\$10,000.00	\$0.00	\$0.00	\$0.00	\$0.00	\$0.00	\$0.00	\$0.00	\$0.00	\$0.00

INGRESOS FISCALES	\$1,030,000.00	\$10,391.29	\$1,040,391.29	\$979,636.79	\$60,754.50	\$976,836.79	\$2,800.00	\$63,554.50	\$976,836.79	\$976,836.79	\$0.00
--------------------------	-----------------------	--------------------	-----------------------	---------------------	--------------------	---------------------	-------------------	--------------------	---------------------	---------------------	---------------

1012 PARTICIPACIONES FEDERALES 2022												
2000 MATERIALES Y SUMINISTRO	\$3,990,000.00	\$3,431,901.88	\$7,421,901.88	\$5,406,697.53	\$2,015,204.35	\$5,406,697.53	\$0.00	\$2,015,204.35	\$4,215,585.71	\$4,215,585.71	\$1,191,111.82	
2100 Materiales de administración, emisión de documentos y artículos de oficiales	\$1,100,000.00	-\$63,350.80	\$1,036,649.20	\$980,056.01	\$56,593.19	\$980,056.01	\$0.00	\$56,593.19	\$735,426.97	\$735,426.97	\$244,629.04	
2110	Materiales, útiles y equipos menores de oficina	\$300,000.00	\$8,955.31	\$38,955.31	\$34,705.95	\$4,249.36	\$34,705.95	\$0.00	\$4,249.36	\$227,235.22	\$227,235.22	\$87,470.73
2111	Materiales, útiles y equipos menores de oficina	\$300,000.00	\$8,955.31	\$38,955.31	\$34,705.95	\$4,249.36	\$34,705.95	\$0.00	\$4,249.36	\$227,235.22	\$227,235.22	\$87,470.73
2120	Materiales y útiles de impresión y reproducción	\$200,000.00	\$76,485.31	\$276,485.31	\$276,485.31	\$0.00	\$276,485.31	\$0.00	\$0.00	\$222,293.32	\$222,293.32	\$54,919.99
2121	Materiales y útiles de impresión y reproducción	\$200,000.00	\$76,485.31	\$276,485.31	\$276,485.31	\$0.00	\$276,485.31	\$0.00	\$0.00	\$222,293.32	\$222,293.32	\$54,919.99

Objeto del Gasto	Proyecto / Proceso	Aprobado	Ampliaciones / (Reducciones)	Presupuesto Vigente	Presupuesto Disponible para Comprometer	Comprometido	Devengado	Comprometido No Devengado	Presupuesto Sin Devengar	Ejercido	Pagado	Cuentas por Pagar Deuda
2140	Materiales, útiles y equipos menores de tecnologías de la información y comunicaciones	\$300,000.00	-\$97,729.54	\$102,270.46	\$98,620.46	\$3,650.00	\$98,620.46	\$0.00	\$3,650.00	\$68,400.14	\$68,400.14	\$30,220.32
2141	Materiales, útiles y equipos menores de tecnologías de la información y comunicaciones	\$300,000.00	-\$97,729.54	\$102,270.46	\$98,620.46	\$3,650.00	\$98,620.46	\$0.00	\$3,650.00	\$68,400.14	\$68,400.14	\$30,220.32
2150	Material impreso e información digital	\$50,000.00	-\$19,061.88	\$30,938.12	\$30,938.12	\$0.00	\$30,938.12	\$0.00	\$0.00	\$30,938.12	\$30,938.12	\$0.00
2151	Material impreso e información digital	\$50,000.00	-\$19,061.88	\$30,938.12	\$30,938.12	\$0.00	\$30,938.12	\$0.00	\$0.00	\$30,938.12	\$30,938.12	\$0.00
2160	Material de limpieza	\$200,000.00	\$100,000.00	\$300,000.00	\$251,306.17	\$48,693.83	\$251,306.17	\$0.00	\$48,693.83	\$178,560.17	\$178,560.17	\$72,746.00
2161	Material de limpieza	\$200,000.00	\$100,000.00	\$300,000.00	\$251,306.17	\$48,693.83	\$251,306.17	\$0.00	\$48,693.83	\$178,560.17	\$178,560.17	\$72,746.00
2180	Materiales para el registro e identificación de bienes y personas	\$50,000.00	-\$42,000.00	\$8,000.00	\$8,000.00	\$0.00	\$8,000.00	\$0.00	\$0.00	\$8,000.00	\$8,000.00	\$0.00
2181	Materiales para el registro e identificación de bienes y personas	\$50,000.00	-\$42,000.00	\$8,000.00	\$8,000.00	\$0.00	\$8,000.00	\$0.00	\$0.00	\$8,000.00	\$8,000.00	\$0.00
2200 ALIMENTOS Y UTENSILIOS		\$70,000.00	-\$31,200.00	\$38,800.00	\$38,800.00	\$0.00	\$38,800.00	\$0.00	\$0.00	\$18,274.00	\$18,274.00	\$20,526.00
2210	Productos alimenticios para personas	\$50,000.00	-\$11,200.00	\$38,800.00	\$38,800.00	\$0.00	\$38,800.00	\$0.00	\$0.00	\$18,274.00	\$18,274.00	\$20,526.00
2211	Productos alimenticios para personas	\$50,000.00	-\$11,200.00	\$38,800.00	\$38,800.00	\$0.00	\$38,800.00	\$0.00	\$0.00	\$18,274.00	\$18,274.00	\$20,526.00
2230	Utensilios para el servicio de alimentación	\$20,000.00	-\$20,000.00	\$0.00	\$0.00	\$0.00	\$0.00	\$0.00	\$0.00	\$0.00	\$0.00	\$0.00
2231	Utensilios para el servicio de alimentación	\$20,000.00	-\$20,000.00	\$0.00	\$0.00	\$0.00	\$0.00	\$0.00	\$0.00	\$0.00	\$0.00	\$0.00
2400 MATERIALES Y ARTÍCULOS DE CONSTRUCCIÓN Y DE REPARACIÓN		\$315,000.00	\$2,301,706.37	\$2,616,706.37	\$1,270,965.97	\$1,345,740.40	\$1,270,965.97	\$0.00	\$1,345,740.40	\$737,091.95	\$737,091.95	\$533,874.02
2410	Productos minerales no metálicos	\$25,000.00	\$1,079,706.37	\$1,104,706.37	\$100,390.00	\$974,316.37	\$100,390.00	\$0.00	\$974,316.37	\$22,040.00	\$22,040.00	\$108,350.00
2411	Productos minerales no metálicos	\$25,000.00	\$1,079,706.37	\$1,104,706.37	\$100,390.00	\$974,316.37	\$100,390.00	\$0.00	\$974,316.37	\$22,040.00	\$22,040.00	\$108,350.00
2420	Cemento y productos de concreto	\$25,000.00	\$250,000.00	\$275,000.00	\$155,465.30	\$119,534.70	\$155,465.30	\$0.00	\$119,534.70	\$67,216.00	\$67,216.00	\$88,249.30
2421	Cemento y productos de concreto	\$25,000.00	\$250,000.00	\$275,000.00	\$155,465.30	\$119,534.70	\$155,465.30	\$0.00	\$119,534.70	\$67,216.00	\$67,216.00	\$88,249.30
2430	Cal, yeso y productos de yeso	\$25,000.00	\$16,000.00	\$41,000.00	\$6,689.99	\$33,310.01	\$6,689.99	\$0.00	\$33,310.01	\$0.00	\$0.00	\$6,689.99
2431	Cal, yeso y productos de yeso	\$25,000.00	\$16,000.00	\$41,000.00	\$6,689.99	\$33,310.01	\$6,689.99	\$0.00	\$33,310.01	\$0.00	\$0.00	\$6,689.99
2440	Madera y productos de madera	\$25,000.00	\$80,000.00	\$105,000.00	\$68,908.01	\$36,091.99	\$68,908.01	\$0.00	\$36,091.99	\$17,400.00	\$17,400.00	\$51,508.01
2441	Madera y productos de madera	\$25,000.00	\$80,000.00	\$105,000.00	\$68,908.01	\$36,091.99	\$68,908.01	\$0.00	\$36,091.99	\$17,400.00	\$17,400.00	\$51,508.01
2450	Vidrio y productos de vidrio	\$25,000.00	-\$20,000.00	\$5,000.00	\$0.00	\$5,000.00	\$0.00	\$0.00	\$5,000.00	\$0.00	\$0.00	\$0.00
2451	Vidrio y productos de vidrio	\$25,000.00	-\$20,000.00	\$5,000.00	\$0.00	\$5,000.00	\$0.00	\$0.00	\$5,000.00	\$0.00	\$0.00	\$0.00
2460	Material eléctrico y electrónico	\$50,000.00	\$261,000.00	\$311,000.00	\$263,720.10	\$47,279.90	\$263,720.10	\$0.00	\$47,279.90	\$13,680.24	\$13,680.24	\$12,039.86
2461	Material eléctrico y electrónico	\$50,000.00	\$261,000.00	\$311,000.00	\$263,720.10	\$47,279.90	\$263,720.10	\$0.00	\$47,279.90	\$13,680.24	\$13,680.24	\$12,039.86
2470	Artículos metálicos para la construcción	\$50,000.00	\$433,000.00	\$483,000.00	\$425,051.59	\$57,948.41	\$425,051.59	\$0.00	\$57,948.41	\$33,908.21	\$33,908.21	\$111,433.38
2471	Artículos metálicos para la construcción	\$50,000.00	\$433,000.00	\$483,000.00	\$425,051.59	\$57,948.41	\$425,051.59	\$0.00	\$57,948.41	\$33,908.21	\$33,908.21	\$111,433.38
2480	Materiales complementarios	\$40,000.00	-\$32,000.00	\$8,000.00	\$0.00	\$8,000.00	\$0.00	\$0.00	\$8,000.00	\$0.00	\$0.00	\$0.00
2481	Materiales complementarios	\$40,000.00	-\$32,000.00	\$8,000.00	\$0.00	\$8,000.00	\$0.00	\$0.00	\$8,000.00	\$0.00	\$0.00	\$0.00
2490	Otros materiales y artículos de construcción y reparación	\$50,000.00	\$235,000.00	\$285,000.00	\$220,740.98	\$64,259.02	\$220,740.98	\$0.00	\$64,259.02	\$18,847.50	\$18,847.50	\$35,893.48
2491	Otros materiales y artículos de construcción y reparación	\$50,000.00	\$235,000.00	\$285,000.00	\$220,740.98	\$64,259.02	\$220,740.98	\$0.00	\$64,259.02	\$18,847.50	\$18,847.50	\$35,893.48
2500 Productos químicos, farmacéuticos y de laboratorios		\$120,000.00	\$40,500.00	\$160,500.00	\$95,237.08	\$65,262.92	\$95,237.08	\$0.00	\$65,262.92	\$55,276.75	\$55,276.75	\$39,960.33

Objeto del Gasto	Proyecto / Proceso	Aprobado	Ampliaciones / (Reducciones)	Presupuesto Vigente	Presupuesto Disponible para Comprometer	Comprometido	Devengado	Comprometido No Devengado	Presupuesto Sin Devengar	Ejercido	Pagado	Cuentas por Pagar Deuda
2510	Productos químicos básicos	\$0.00	\$6,500.00	\$6,500.00	\$1,357.20	\$5,142.80	\$1,357.20	\$0.00	\$5,142.80	\$1,357.20	\$1,357.20	\$0.00
2511	Productos químicos básicos	\$0.00	\$6,500.00	\$6,500.00	\$1,357.20	\$5,142.80	\$1,357.20	\$0.00	\$5,142.80	\$1,357.20	\$1,357.20	\$0.00
2520	Fertilizantes, pesticidas y otros agroquímicos	\$30,000.00	-\$25,000.00	\$5,000.00	\$1,500.00	\$3,500.00	\$1,500.00	\$0.00	\$3,500.00	\$0.00	\$0.00	\$1,500.00
2521	Fertilizantes, pesticidas y otros agroquímicos	\$30,000.00	-\$25,000.00	\$5,000.00	\$1,500.00	\$3,500.00	\$1,500.00	\$0.00	\$3,500.00	\$0.00	\$0.00	\$1,500.00
2530	Medicinas y productos farmacéuticos	\$50,000.00	-\$50,000.00	\$0.00	\$0.00	\$0.00	\$0.00	\$0.00	\$0.00	\$0.00	\$0.00	\$0.00
2531	Medicinas y productos farmacéuticos	\$50,000.00	-\$50,000.00	\$0.00	\$0.00	\$0.00	\$0.00	\$0.00	\$0.00	\$0.00	\$0.00	\$0.00
2540	Materiales, accesorios y suministros médicos	\$0.00	\$49,000.00	\$49,000.00	\$48,343.00	\$657.00	\$48,343.00	\$0.00	\$657.00	\$48,343.00	\$48,343.00	\$0.00
2541	Materiales, accesorios y suministros médicos	\$0.00	\$49,000.00	\$49,000.00	\$48,343.00	\$657.00	\$48,343.00	\$0.00	\$657.00	\$48,343.00	\$48,343.00	\$0.00
2560	Fibras sintéticas, hules, plásticos y derivados	\$40,000.00	\$60,000.00	\$100,000.00	\$44,036.88	\$55,963.12	\$44,036.88	\$0.00	\$55,963.12	\$5,576.55	\$5,576.55	\$38,460.33
2561	Fibras sintéticas, hules, plásticos y derivados	\$40,000.00	\$60,000.00	\$100,000.00	\$44,036.88	\$55,963.12	\$44,036.88	\$0.00	\$55,963.12	\$5,576.55	\$5,576.55	\$38,460.33
2600 COMBUSTIBLES, LUBRICANTES Y ADITIVOS		\$1,520,000.00	\$1,327,896.51	\$2,847,896.51	\$2,605,520.59	\$242,375.92	\$2,605,520.59	\$0.00	\$242,375.92	\$2,409,055.91	\$2,409,055.91	\$196,464.68
2610	Combustibles, lubricantes y aditivos	\$1,520,000.00	\$1,327,896.51	\$2,847,896.51	\$2,605,520.59	\$242,375.92	\$2,605,520.59	\$0.00	\$242,375.92	\$2,409,055.91	\$2,409,055.91	\$196,464.68
2611	Combustibles, lubricantes y aditivos	\$1,520,000.00	\$1,327,896.51	\$2,847,896.51	\$2,605,520.59	\$242,375.92	\$2,605,520.59	\$0.00	\$242,375.92	\$2,409,055.91	\$2,409,055.91	\$196,464.68
2700 VESTUARIO, BLANCOS, PRENDAS DE PROTECCIÓN Y ARTÍCULOS DEPORTIVOS		\$30,000.00	\$22,029.99	\$52,029.99	\$46,419.71	\$5,610.28	\$46,419.71	\$0.00	\$5,610.28	\$14,895.00	\$14,895.00	\$31



2911	Herramientas menores	\$55,000.00	\$20,000.00	\$265,000.00	\$133,306.75	\$13,693.25	\$13,306.75	\$0.00	\$13,693.25	\$26,995.43	\$26,995.43	\$106,311.32
2920	Refacciones y accesorios menores de edificios	\$40,000.00	-\$2,844.91	\$27,555.09	\$6,676.01	\$20,479.08	\$6,676.01	\$0.00	\$20,479.08	\$5,646.01	\$5,646.01	\$1030.00
2921	Refacciones y accesorios menores de edificios	\$40,000.00	-\$2,844.91	\$27,555.09	\$6,676.01	\$20,479.08	\$6,676.01	\$0.00	\$20,479.08	\$5,646.01	\$5,646.01	\$1030.00
2930	Refacciones y accesorios menores de mobiliario y equipo de administración, educacional y recreativo	\$40,000.00	-\$40,000.00	\$0.00	\$0.00	\$0.00	\$0.00	\$0.00	\$0.00	\$0.00	\$0.00	\$0.00
2931	Refacciones y accesorios menores de mobiliario y equipo de administración, educacional y recreativo	\$40,000.00	-\$40,000.00	\$0.00	\$0.00	\$0.00	\$0.00	\$0.00	\$0.00	\$0.00	\$0.00	\$0.00
2940	Refacciones y accesorios menores de equipo de cómputo y tecnologías de información	\$40,000.00	-\$36,138.28	\$3,861.72	\$3,161.72	\$700.00	\$3,161.72	\$0.00	\$700.00	\$2,910.00	\$2,910.00	\$251.72
2941	Refacciones y accesorios menores de equipo de cómputo y tecnologías de la información	\$40,000.00	-\$36,138.28	\$3,861.72	\$3,161.72	\$700.00	\$3,161.72	\$0.00	\$700.00	\$2,910.00	\$2,910.00	\$251.72
2960	Refacciones y accesorios menores de equipo de transporte	\$600,000.00	-\$258,600.00	\$341,400.00	\$226,553.69	\$114,846.31	\$226,553.69	\$0.00	\$114,846.31	\$210,033.69	\$210,033.69	\$15,540.00
2961	Refacciones y accesorios menores de equipo de transporte	\$600,000.00	-\$258,600.00	\$341,400.00	\$226,553.69	\$114,846.31	\$226,553.69	\$0.00	\$114,846.31	\$210,033.69	\$210,033.69	\$15,540.00
2980	Refacciones y accesorios menores de maquinaria y otros equipos	\$30,000.00	-\$28,097.00	\$1,903.00	\$0.00	\$1,903.00	\$0.00	\$0.00	\$1,903.00	\$0.00	\$0.00	\$0.00
2981	Refacciones y accesorios menores de maquinaria y otros equipos	\$30,000.00	-\$28,097.00	\$1,903.00	\$0.00	\$1,903.00	\$0.00	\$0.00	\$1,903.00	\$0.00	\$0.00	\$0.00
2990	Refacciones y accesorios menores de otros bienes muebles	\$30,000.00	\$0.00	\$30,000.00	\$0.00	\$30,000.00	\$0.00	\$0.00	\$30,000.00	\$0.00	\$0.00	\$0.00
2991	Refacciones y accesorios menores otros bienes muebles	\$30,000.00	\$0.00	\$30,000.00	\$0.00	\$30,000.00	\$0.00	\$0.00	\$30,000.00	\$0.00	\$0.00	\$0.00

Objeto del Gasto	Proyecto / Proceso	Aprobado	Ampliaciones / (Reducciones)	Presupuesto Vigente	Presupuesto Disponible para Comprometer	Comprometido	Presupuesto Disponible para Comprometer	Comprometido No Devengado	Presupuesto Sin Devengar	Ejercido	Pagado	Cuentas por Pagar Deuda
PARTICIPACIONES FEDERALES 2022		\$3,990,000.00	\$3,431,901.88	\$7,421,901.88	\$5,406,697.53	\$2,015,204.35	\$5,406,697.53	\$0.00	\$2,015,204.35	\$4,215,585.71	\$4,215,585.71	\$1,191,111.82
1013 PARTICIPACIONES ESTATALES 2022												
2000	MATERIALES Y SUMINISTRO	\$1,250,000.00	\$82,183.99	\$1,332,183.99	\$1,215,632.86	\$116,551.13	\$1,215,632.86	\$0.00	\$116,551.13	\$1,215,632.86	\$1,215,632.86	\$0.00
2100	Materiales de administración, emisión de documentos y artículos de oficina	\$500,000.00	-\$261,832.01	\$238,167.99	\$207,210.53	\$30,957.46	\$207,210.53	\$0.00	\$30,957.46	\$207,210.53	\$207,210.53	\$0.00
2110	Materiales, útiles y equipos menores de oficina	\$100,000.00	\$114,755.09	\$114,755.09	\$111,976.64	\$277.45	\$111,976.64	\$0.00	\$277.45	\$111,976.64	\$111,976.64	\$0.00
2111	Materiales, útiles y equipos menores de oficina	\$100,000.00	\$114,755.09	\$114,755.09	\$111,976.64	\$277.45	\$111,976.64	\$0.00	\$277.45	\$111,976.64	\$111,976.64	\$0.00
2120	Materiales y útiles de impresión y reproducción	\$50,000.00	-\$20,707.40	\$29,292.90	\$29,292.90	\$0.00	\$29,292.90	\$0.00	\$0.00	\$29,292.90	\$29,292.90	\$0.00
2121	Materiales y útiles de impresión y reproducción	\$50,000.00	-\$20,707.40	\$29,292.90	\$29,292.90	\$0.00	\$29,292.90	\$0.00	\$0.00	\$29,292.90	\$29,292.90	\$0.00
2140	Materiales, útiles y equipos menores de tecnologías de la información y comunicaciones	\$100,000.00	-\$72,600.00	\$27,400.00	\$27,400.00	\$0.00	\$27,400.00	\$0.00	\$0.00	\$27,400.00	\$27,400.00	\$0.00
2141	Materiales, útiles y equipos menores de tecnologías de la información y comunicaciones	\$100,000.00	-\$72,600.00	\$27,400.00	\$27,400.00	\$0.00	\$27,400.00	\$0.00	\$0.00	\$27,400.00	\$27,400.00	\$0.00
2150	Material impreso e información digital	\$50,000.00	-\$50,000.00	\$0.00	\$0.00	\$0.00	\$0.00	\$0.00	\$0.00	\$0.00	\$0.00	\$0.00
2151	Material impreso e información digital	\$50,000.00	-\$50,000.00	\$0.00	\$0.00	\$0.00	\$0.00	\$0.00	\$0.00	\$0.00	\$0.00	\$0.00
2160	Material de limpieza	\$100,000.00	-\$68,680.01	\$313,199.99	\$313,199.99	\$0.00	\$313,199.99	\$0.00	\$0.00	\$313,199.99	\$313,199.99	\$0.00
2161	Material de limpieza	\$100,000.00	-\$68,680.01	\$313,199.99	\$313,199.99	\$0.00	\$313,199.99	\$0.00	\$0.00	\$313,199.99	\$313,199.99	\$0.00
2180	Materiales para el registro e identificación de bienes y personas	\$100,000.00	-\$613,199.99	\$38,680.01	\$8,000.00	\$30,680.01	\$8,000.00	\$0.00	\$30,680.01	\$8,000.00	\$8,000.00	\$0.00
2181	Materiales para el registro e identificación de bienes y personas	\$100,000.00	-\$613,199.99	\$38,680.01	\$8,000.00	\$30,680.01	\$8,000.00	\$0.00	\$30,680.01	\$8,000.00	\$8,000.00	\$0.00
2200	ALIMENTOS Y UTENSILIOS	\$65,000.00	-\$35,000.00	\$30,000.00	\$0.00	\$30,000.00	\$0.00	\$0.00	\$30,000.00	\$0.00	\$0.00	\$0.00
2210	Productos alimenticios para personas	\$50,000.00	-\$20,000.00	\$30,000.00	\$0.00	\$30,000.00	\$0.00	\$0.00	\$30,000.00	\$0.00	\$0.00	\$0.00
2211	Productos alimenticios para personas	\$50,000.00	-\$20,000.00	\$30,000.00	\$0.00	\$30,000.00	\$0.00	\$0.00	\$30,000.00	\$0.00	\$0.00	\$0.00
2230	Utensilios para el servicio de alimentación	\$5,000.00	-\$5,000.00	\$0.00	\$0.00	\$0.00	\$0.00	\$0.00	\$0.00	\$0.00	\$0.00	\$0.00
2231	Utensilios para el servicio de alimentación	\$5,000.00	-\$5,000.00	\$0.00	\$0.00	\$0.00	\$0.00	\$0.00	\$0.00	\$0.00	\$0.00	\$0.00
2400	MATERIALES Y ARTÍCULOS DE CONSTRUCCIÓN Y DE REPARACIÓN	\$205,000.00	\$246,951.01	\$451,951.01	\$451,951.01	\$0.00	\$451,951.01	\$0.00	\$0.00	\$451,951.01	\$451,951.01	\$0.00
2410	Productos minerales no metálicos	\$5,000.00	\$32,937.00	\$47,937.00	\$47,937.00	\$0.00	\$47,937.00	\$0.00	\$0.00	\$47,937.00	\$47,937.00	\$0.00
2411	Productos minerales no metálicos	\$5,000.00	\$32,937.00	\$47,937.00	\$47,937.00	\$0.00	\$47,937.00	\$0.00	\$0.00	\$47,937.00	\$47,937.00	\$0.00
2420	Cemento y productos de concreto	\$5,000.00	\$8,263.00	\$33,263.00	\$33,263.00	\$0.00	\$33,263.00	\$0.00	\$0.00	\$33,263.00	\$33,263.00	\$0.00
2421	Cemento y productos de concreto	\$5,000.00	\$8,263.00	\$33,263.00	\$33,263.00	\$0.00	\$33,263.00	\$0.00	\$0.00	\$33,263.00	\$33,263.00	\$0.00
2430	Cal, yeso y productos de yeso	\$5,000.00	-\$5,000.00	\$0.00	\$0.00	\$0.00	\$0.00	\$0.00	\$0.00	\$0.00	\$0.00	\$0.00
2431	Cal, yeso y productos de yeso	\$5,000.00	-\$5,000.00	\$0.00	\$0.00	\$0.00	\$0.00	\$0.00	\$0.00	\$0.00	\$0.00	\$0.00
2440	Madera y productos de madera	\$5,000.00	\$87,520.01	\$102,520.01	\$102,520.01	\$0.00	\$102,520.01	\$0.00	\$0.00	\$102,520.01	\$102,520.01	\$0.00
2441	Madera y productos de madera	\$5,000.00	\$87,520.01	\$102,520.01	\$102,520.01	\$0.00	\$102,520.01	\$0.00	\$0.00	\$102,520.01	\$102,520.01	\$0.00
2450	Vidrio y productos de vidrio	\$5,000.00	-\$5,000.00	\$0.00	\$0.00	\$0.00	\$0.00	\$0.00	\$0.00	\$0.00	\$0.00	\$0.00
2451	Vidrio y productos de vidrio	\$5,000.00	-\$5,000.00	\$0.00	\$0.00	\$0.00	\$0.00	\$0.00	\$0.00	\$0.00	\$0.00	\$0.00
2460	Material eléctrico y electrónico	\$30,000.00	\$51,809.00	\$81,809.00	\$81,809.00	\$0.00	\$81,809.00	\$0.00	\$0.00	\$81,809.00	\$81,809.00	\$0.00

Objeto del Gasto	Proyecto / Proceso	Aprobado	Ampliaciones / (Reducciones)	Presupuesto Vigente	Presupuesto Disponible para Comprometer	Comprometido	Presupuesto Disponible para Comprometer	Comprometido No Devengado	Presupuesto Sin Devengar	Ejercido	Pagado	Cuentas por Pagar Deuda
2461	Material eléctrico y electrónico	\$30,000.00	\$51,809.00	\$81,809.00	\$81,809.00	\$0.00	\$81,809.00	\$0.00	\$0.00	\$81,809.00	\$81,809.00	\$0.00
2470	Artículos metálicos para la construcción	\$30,000.00	\$14,871.00	\$44,871.00	\$44,871.00	\$0.00	\$44,871.00	\$0.00	\$0.00	\$44,871.00	\$44,871.00	\$0.00
2471	Artículos metálicos para la construcción	\$30,000.00	\$14,871.00	\$44,871.00	\$44,871.00	\$0.00	\$44,871.00	\$0.00	\$0.00	\$44,871.00	\$44,871.00	\$0.00
2480	Materiales complementarios	\$20,000.00	-\$20,000.00	\$0.00	\$0.00	\$0.00	\$0.00	\$0.00	\$0.00	\$0.00	\$0.00	\$0.00
2481	Materiales complementarios	\$20,000.00	-\$20,000.00	\$0.00	\$0.00	\$0.00	\$0.00	\$0.00	\$0.00	\$0.00	\$0.00	\$0.00
2490	Otros materiales y artículos de construcción y reparación	\$50,000.00	-\$8,449.00	\$41,551.00	\$41,551.00	\$0.00	\$41,551.00	\$0.00	\$0.00	\$41,551.00	\$41,551.00	\$0.00
2491	Otros materiales y artículos de construcción y reparación	\$50,000.00	-\$8,449.00	\$41,551.00	\$41,551.00	\$0.00	\$41,551.00	\$0.00	\$0.00	\$41,551.00	\$41,551.00	\$0.00
2500	Productos químicos, farmacéuticos y de laboratorios	\$60,000.00	-\$54,870.00	\$5,130.00	\$5,130.00	\$0.00	\$5,130.00	\$0.00	\$0.00	\$5,130.00	\$5,130.00	\$0.00
2510	Productos químicos básicos	\$0.00	\$4,930.00	\$4,930.00	\$4,930.00	\$0.00	\$4,930.00	\$0.00	\$0.00	\$4,930.00	\$4,930.00	\$0.00
2511	Productos químicos básicos	\$0.00	\$4,930.00	\$4,930.00	\$4,930.00	\$0.00	\$4,930.00	\$0.00	\$0.00	\$4,930.00	\$4,930.00	\$0.00
2520	Fertilizantes, pesticidas y otros agroquímicos	\$10,000.00	-\$10,000.00	\$0.00	\$0.00	\$0.00	\$0.00	\$0.00	\$0.00	\$0.00	\$0.00	\$0.00
2521	Fertilizantes, pesticidas y otros agroquímicos	\$10,000.00	-\$10,000.00	\$0.00	\$0.00	\$0.00	\$0.00	\$0.00	\$0.00	\$0.00	\$0.00	\$0.00
2530	Medicinas y productos farmacéuticos	\$30,000.00	-\$30,000.00	\$0.00	\$0.00	\$0.00	\$0.00	\$0.00	\$0.00	\$0.00	\$0.00	\$0.00
2531	Medicinas y productos farmacéuticos	\$30,000.00	-\$30,000.00	\$0.00	\$0.00	\$0.00	\$0.00	\$0.00	\$0.00	\$0.00	\$0.00	\$0.00
2540	Materiales, accesorios y suministros médicos	\$0.00	\$200.00	\$200.00	\$200.00	\$0.00	\$200.00	\$0.00	\$0.00	\$200.00	\$200.00	\$0.00
2541	Materiales, accesorios y suministros médicos	\$0.00	\$200.00	\$200.00	\$200.00	\$0.00	\$200.00	\$0.00	\$0.00	\$200.00	\$200.00	\$0.00
2560	Fibras sintéticas, hules, plásticos y derivados	\$20,000.00	-\$20,000.00	\$0.00	\$0.00	\$0.00	\$0.00	\$0.00	\$0.00	\$0.00	\$0.00	\$0.00
2561	Fibras sintéticas, hules, plásticos y derivados	\$20,000.00	-\$20,000.00	\$0.00	\$0.00	\$0.00	\$0.00	\$0.00	\$0.00	\$0.00	\$0.00	\$0.00
2600	COMBUSTIBLES, LUBRICANTES Y ADITIVOS	\$200,000.00	\$316,517.99	\$516,517.99	\$516,217.99	\$300.00	\$516,217.99	\$0.00	\$300.00	\$516,217.99	\$516,217.99	\$0.00
2610	Combustibles, lubricantes y aditivos	\$200,000.00	\$316,517.99	\$516,517.99	\$516,217.99	\$300.00	\$516,217.99	\$0.00	\$300.00	\$516,217.99	\$516,217.99	\$0.00
2611	Combustibles, lubricantes y aditivos	\$200,000.00	\$316,517.99	\$516,517.99	\$516,217.99	\$300.00	\$516,217.99	\$0.00	\$300.00	\$516,217.99	\$516,217.99	\$0.00
2700	VESTUARIO, BLANCOS, PRENDAS DE PROTECCIÓN Y ARTÍCULOS DEPORTIVOS	\$10,000.00	-\$10,000.00	\$0.00	\$0.00	\$0.00						



2941	Refacciones y accesorios menores de equipo de cómputo y tecnologías de la información	\$20,000.00	-\$20,000.00	\$0.00	\$0.00	\$0.00	\$0.00	\$0.00	\$0.00	\$0.00	\$0.00	\$0.00
------	---	-------------	--------------	--------	--------	--------	--------	--------	--------	--------	--------	--------

Objeto del Gasto	Proyecto / Proceso	Aprobado	Ampliaciones / (Reducciones)	Presupuesto Vigente	Comprometido	Presupuesto Disponible para Comprometer	Devengado	Comprometido No Devengado	Presupuesto Sin Devengar	Ejercido	Pagado	Cuentas por Pagar Deuda
2960	Refacciones y accesorios menores de equipo de transporte	\$100,000.00	-\$11,173.00	\$88,827.00	\$33,680.33	\$55,146.67	\$33,680.33	\$0.00	\$55,146.67	\$33,680.33	\$33,680.33	\$0.00
2961	Refacciones y accesorios menores de equipo de transporte	\$100,000.00	-\$11,173.00	\$88,827.00	\$33,680.33	\$55,146.67	\$33,680.33	\$0.00	\$55,146.67	\$33,680.33	\$33,680.33	\$0.00
2980	Refacciones y accesorios menores de maquinaria y otros equipos	\$10,000.00	-\$10,000.00	\$0.00	\$0.00	\$0.00	\$0.00	\$0.00	\$0.00	\$0.00	\$0.00	\$0.00
2981	Refacciones y accesorios menores de maquinaria y otros equipos	\$10,000.00	-\$10,000.00	\$0.00	\$0.00	\$0.00	\$0.00	\$0.00	\$0.00	\$0.00	\$0.00	\$0.00
2990	Refacciones y accesorios menores de otros bienes muebles	\$10,000.00	-\$10,000.00	\$0.00	\$0.00	\$0.00	\$0.00	\$0.00	\$0.00	\$0.00	\$0.00	\$0.00
2991	Refacciones y accesorios menores otros bienes muebles	\$10,000.00	-\$10,000.00	\$0.00	\$0.00	\$0.00	\$0.00	\$0.00	\$0.00	\$0.00	\$0.00	\$0.00
PARTICIPACIONES ESTATALES 2022		\$1,250,000.00	\$82,183.99	\$1,332,183.99	\$1,215,632.86	\$116,551.13	\$1,215,632.86	\$0.00	\$116,551.13	\$1,215,632.86	\$1,215,632.86	\$0.00

1014 PARTICIPACIONES FEDERALES 2021

Objeto del Gasto	Proyecto / Proceso	Aprobado	Ampliaciones / (Reducciones)	Presupuesto Vigente	Comprometido	Presupuesto Disponible para Comprometer	Devengado	Comprometido No Devengado	Presupuesto Sin Devengar	Ejercido	Pagado	Cuentas por Pagar Deuda
2000	MATERIALES Y SUMINISTRO	\$0.00	\$111,160.00	\$111,160.00	\$111,160.00	\$0.00	\$111,160.00	\$0.00	\$0.00	\$111,160.00	\$111,160.00	\$0.00
2100	Materiales de administración, emisión de documentos y artículos de oficiales	\$0.00	\$12,000.00	\$12,000.00	\$12,000.00	\$0.00	\$12,000.00	\$0.00	\$0.00	\$12,000.00	\$12,000.00	\$0.00
2400	Materiales, útiles y equipos menores de tecnologías de la información y comunicaciones	\$0.00	\$12,000.00	\$12,000.00	\$12,000.00	\$0.00	\$12,000.00	\$0.00	\$0.00	\$12,000.00	\$12,000.00	\$0.00
2411	Materiales, útiles y equipos menores de tecnologías de la información y comunicaciones	\$0.00	\$12,000.00	\$12,000.00	\$12,000.00	\$0.00	\$12,000.00	\$0.00	\$0.00	\$12,000.00	\$12,000.00	\$0.00
2400	MATERIALES Y ARTICULOS DE	\$0.00	\$76,560.00	\$76,560.00	\$76,560.00	\$0.00	\$76,560.00	\$0.00	\$0.00	\$76,560.00	\$76,560.00	\$0.00
2490	Otros materiales y artículos de construcción y reparación	\$0.00	\$76,560.00	\$76,560.00	\$76,560.00	\$0.00	\$76,560.00	\$0.00	\$0.00	\$76,560.00	\$76,560.00	\$0.00
2491	Otros materiales y artículos de construcción y reparación	\$0.00	\$76,560.00	\$76,560.00	\$76,560.00	\$0.00	\$76,560.00	\$0.00	\$0.00	\$76,560.00	\$76,560.00	\$0.00
2900	HERRAMIENTAS, REFACCIONES Y ACCESORIOS MENORES	\$0.00	\$22,600.00	\$22,600.00	\$22,600.00	\$0.00	\$22,600.00	\$0.00	\$0.00	\$22,600.00	\$22,600.00	\$0.00
2960	Refacciones y accesorios menores de equipo de transporte	\$0.00	\$22,600.00	\$22,600.00	\$22,600.00	\$0.00	\$22,600.00	\$0.00	\$0.00	\$22,600.00	\$22,600.00	\$0.00
2961	Refacciones y accesorios menores de equipo de transporte	\$0.00	\$22,600.00	\$22,600.00	\$22,600.00	\$0.00	\$22,600.00	\$0.00	\$0.00	\$22,600.00	\$22,600.00	\$0.00
PARTICIPACIONES FEDERALES 2021		\$0.00	\$111,160.00	\$111,160.00	\$111,160.00	\$0.00	\$111,160.00	\$0.00	\$0.00	\$111,160.00	\$111,160.00	\$0.00
DOTACION DE MATERIALES Y		\$6,270,000.00	\$3,635,637.16	\$9,905,637.16	\$7,713,127.18	\$2,192,509.98	\$7,710,327.18	\$2,800.00	\$2,195,309.98	\$6,519,215.36	\$6,519,215.36	\$1,191,111.82

E1201 DOTACION DE SERVICIOS GENERALES BRINDADOS

1011 INGRESOS FISCALES

Objeto del Gasto	Proyecto / Proceso	Aprobado	Ampliaciones / (Reducciones)	Presupuesto Vigente	Comprometido	Presupuesto Disponible para Comprometer	Devengado	Comprometido No Devengado	Presupuesto Sin Devengar	Ejercido	Pagado	Cuentas por Pagar Deuda
3000	SERVICIOS GENERALES	\$860,000.00	\$893,015.95	\$1,753,015.95	\$1,751,414.72	\$1,601.23	\$1,751,414.72	\$0.00	\$1,601.23	\$1,751,414.72	\$1,751,414.72	\$0.00
3100	SERVICIOS BÁSICOS	\$90,000.00	-\$76,785.60	\$13,214.40	\$13,214.40	\$0.00	\$13,214.40	\$0.00	\$0.00	\$13,214.40	\$13,214.40	\$0.00
3110	Energía eléctrica	\$50,000.00	-\$42,834.00	\$7,166.00	\$7,166.00	\$0.00	\$7,166.00	\$0.00	\$0.00	\$7,166.00	\$7,166.00	\$0.00
3111	Energía eléctrica	\$50,000.00	-\$42,834.00	\$7,166.00	\$7,166.00	\$0.00	\$7,166.00	\$0.00	\$0.00	\$7,166.00	\$7,166.00	\$0.00
3120	Gas	\$0.00	\$5,498.40	\$5,498.40	\$5,498.40	\$0.00	\$5,498.40	\$0.00	\$0.00	\$5,498.40	\$5,498.40	\$0.00
3121	GAS	\$0.00	\$5,498.40	\$5,498.40	\$5,498.40	\$0.00	\$5,498.40	\$0.00	\$0.00	\$5,498.40	\$5,498.40	\$0.00
3140	Telefonía Tradicional	\$20,000.00	-\$19,450.00	\$550.00	\$550.00	\$0.00	\$550.00	\$0.00	\$0.00	\$550.00	\$550.00	\$0.00
3141	Telefonía tradicional	\$20,000.00	-\$19,450.00	\$550.00	\$550.00	\$0.00	\$550.00	\$0.00	\$0.00	\$550.00	\$550.00	\$0.00
3200	SERVICIOS DE ARRENDAMIENTO	\$135,000.00	-\$108,389.60	\$26,610.40	\$26,610.40	\$0.00	\$26,610.40	\$0.00	\$0.00	\$26,610.40	\$26,610.40	\$0.00
3220	Arrendamiento de edificios	\$25,000.00	-\$25,000.00	\$0.00	\$0.00	\$0.00	\$0.00	\$0.00	\$0.00	\$0.00	\$0.00	\$0.00
3221	Arrendamiento de edificios	\$25,000.00	-\$25,000.00	\$0.00	\$0.00	\$0.00	\$0.00	\$0.00	\$0.00	\$0.00	\$0.00	\$0.00
3230	Arrendamiento de mobiliario y equipo de administración, educacional y recreativo	\$20,000.00	-\$20,000.00	\$0.00	\$0.00	\$0.00	\$0.00	\$0.00	\$0.00	\$0.00	\$0.00	\$0.00
3231	Arrendamiento de mobiliario y equipo de administración, educacional y recreativo	\$20,000.00	-\$20,000.00	\$0.00	\$0.00	\$0.00	\$0.00	\$0.00	\$0.00	\$0.00	\$0.00	\$0.00
3250	Arrendamiento de equipo de transporte	\$50,000.00	-\$50,000.00	\$0.00	\$0.00	\$0.00	\$0.00	\$0.00	\$0.00	\$0.00	\$0.00	\$0.00
3251	Arrendamiento de equipo de transporte	\$50,000.00	-\$50,000.00	\$0.00	\$0.00	\$0.00	\$0.00	\$0.00	\$0.00	\$0.00	\$0.00	\$0.00
3260	Arrendamiento de maquinaria, otros equipos y herramientas	\$20,000.00	-\$20,000.00	\$0.00	\$0.00	\$0.00	\$0.00	\$0.00	\$0.00	\$0.00	\$0.00	\$0.00
3261	Arrendamiento de maquinaria, otros equipos y herramientas	\$20,000.00	-\$20,000.00	\$0.00	\$0.00	\$0.00	\$0.00	\$0.00	\$0.00	\$0.00	\$0.00	\$0.00
3290	Otros arrendamientos	\$20,000.00	\$6,610.40	\$26,610.40	\$26,610.40	\$0.00	\$26,610.40	\$0.00	\$0.00	\$26,610.40	\$26,610.40	\$0.00
3291	Otros arrendamientos	\$20,000.00	\$6,610.40	\$26,610.40	\$26,610.40	\$0.00	\$26,610.40	\$0.00	\$0.00	\$26,610.40	\$26,610.40	\$0.00
3300	SERVICIOS PROFESIONALES, CIENTÍFICOS, TÉCNICOS Y OTROS SERVICIOS	\$40,000.00	-\$38,200.00	\$1,800.00	\$1,800.00	\$0.00	\$1,800.00	\$0.00	\$0.00	\$1,800.00	\$1,800.00	\$0.00
3310	Servicios legales, de contabilidad, auditoría y relacionados	\$20,000.00	-\$18,200.00	\$1,800.00	\$1,800.00	\$0.00	\$1,800.00	\$0.00	\$0.00	\$1,800.00	\$1,800.00	\$0.00
3311	Servicios legales, de contabilidad, auditoría y relacionados	\$20,000.00	-\$18,200.00	\$1,800.00	\$1,800.00	\$0.00	\$1,800.00	\$0.00	\$0.00	\$1,800.00	\$1,800.00	\$0.00
3360	Servicios de apoyo administrativo, traducción, impresión	\$10,000.00	-\$10,000.00	\$0.00	\$0.00	\$0.00	\$0.00	\$0.00	\$0.00	\$0.00	\$0.00	\$0.00
3361	Servicios de apoyo administrativo, fotocopiado e impresión	\$10,000.00	-\$10,000.00	\$0.00	\$0.00	\$0.00	\$0.00	\$0.00	\$0.00	\$0.00	\$0.00	\$0.00
3390	Servicios profesionales, científicos y técnicos integrales	\$10,000.00	-\$10,000.00	\$0.00	\$0.00	\$0.00	\$0.00	\$0.00	\$0.00	\$0.00	\$0.00	\$0.00
3391	Servicios profesionales, científicos y técnicos integrales	\$10,000.00	-\$10,000.00	\$0.00	\$0.00	\$0.00	\$0.00	\$0.00	\$0.00	\$0.00	\$0.00	\$0.00
3400	SERVICIOS FINANCIEROS, BANCARIOS Y COMERCIALES	\$10,000.00	-\$5,114.24	\$4,885.76	\$3,284.53	\$1,601.23	\$3,284.53	\$0.00	\$1,601.23	\$3,284.53	\$3,284.53	\$0.00
3410	Servicios financieros y bancarios	\$10,000.00	-\$5,114.24	\$4,885.76	\$3,284.53	\$1,601.23	\$3,284.53	\$0.00	\$1,601.23	\$3,284.53	\$3,284.53	\$0.00
3411	Servicios financieros y bancarios	\$10,000.00	-\$5,114.24	\$4,885.76	\$3,284.53	\$1,601.23	\$3,284.53	\$0.00	\$1,601.23	\$3,284.53	\$3,284.53	\$0.00
3500	SERVICIOS DE INSTALACIÓN, REPARACIÓN, MANTENIMIENTO Y CONSERVACIÓN	\$80,000.00	-\$61,019.40	\$18,980.60	\$18,980.60	\$0.00	\$18,980.60	\$0.00	\$0.00	\$18,980.60	\$18,980.60	\$0.00
3510	Conservación y mantenimiento menor de inmuebles	\$10,000.00	-\$10,000.00	\$0.00	\$0.00	\$0.00	\$0.00	\$0.00	\$0.00	\$0.00	\$0.00	\$0.00
3511	Conservación y mantenimiento menor de inmuebles	\$10,000.00	-\$10,000.00	\$0.00	\$0.00	\$0.00	\$0.00	\$0.00	\$0.00	\$0.00	\$0.00	\$0.00
3520	Instalación, reparación y mantenimiento de mobiliario y equipo de administración, educacional y recreativo	\$10,000.00	-\$7,800.00	\$2,200.00	\$2,200.00	\$0.00	\$2,200.00	\$0.00	\$0.00	\$2,200.00	\$2,200.00	\$0.00
3521	Instalación, reparación y mantenimiento de mobiliario y equipo de administración, educacional y recreativo	\$10,000.00	-\$7,800.00	\$2,200.00	\$2,200.00	\$0.00	\$2,200.00	\$0.00	\$0.00	\$2,200.00	\$2,200.00	\$0.00
3530	Instalación, reparación y mantenimiento de equipo de cómputo y tecnologías de la información	\$10,000.00	-\$1,774.40	\$8,225.60	\$8,225.60	\$0.00	\$8,225.60	\$0.00	\$0.00	\$8,225.60	\$8,225.60	\$0.00



Objeto	Proyecto / Proceso del Gasto	Aprobado	Ampliaciones / (Reducciones)	Presupuesto Vigente	Comprometido	Presupuesto Disponible para Comprometer	Devengado	Comprometido No Devengado	Presupuesto Sin Devengar	Ejercido	Pagado	Cuentas por Pagar Deuda
3531	Instalación, reparación y mantenimiento de equipo de cómputo y tecnologías de la información	\$ 0,000.00	-\$1,774.40	\$8,225.60	\$8,225.60	\$0.00	\$8,225.60	\$0.00	\$0.00	\$8,225.60	\$8,225.60	\$0.00
3550	Reparación y mantenimiento de equipo de transporte	\$30,000.00	-\$21,445.00	\$8,555.00	\$8,555.00	\$0.00	\$8,555.00	\$0.00	\$0.00	\$8,555.00	\$8,555.00	\$0.00
3551	Reparación y mantenimiento de equipo de transporte	\$30,000.00	-\$21,445.00	\$8,555.00	\$8,555.00	\$0.00	\$8,555.00	\$0.00	\$0.00	\$8,555.00	\$8,555.00	\$0.00
3570	Instalación, reparación y mantenimiento de maquinaria y otros equipos y herramienta	\$ 0,000.00	-\$ 0,000.00	\$0.00	\$0.00	\$0.00	\$0.00	\$0.00	\$0.00	\$0.00	\$0.00	\$0.00
3571	Instalación, reparación y mantenimiento de maquinaria, otros equipos y herramienta	\$ 0,000.00	-\$ 0,000.00	\$0.00	\$0.00	\$0.00	\$0.00	\$0.00	\$0.00	\$0.00	\$0.00	\$0.00
3590	Servicios de jardinería y fumigación	\$ 0,000.00	-\$ 0,000.00	\$0.00	\$0.00	\$0.00	\$0.00	\$0.00	\$0.00	\$0.00	\$0.00	\$0.00
3591	Servicios de jardinería y fumigación	\$ 0,000.00	-\$ 0,000.00	\$0.00	\$0.00	\$0.00	\$0.00	\$0.00	\$0.00	\$0.00	\$0.00	\$0.00
3600	SERVICIOS DE COMUNICACIÓN SOCIAL Y PUBLICIDAD	\$5,000.00	-\$5,000.00	\$0.00	\$0.00	\$0.00	\$0.00	\$0.00	\$0.00	\$0.00	\$0.00	\$0.00
3640	Servicios de revelado de fotografías	\$5,000.00	-\$5,000.00	\$0.00	\$0.00	\$0.00	\$0.00	\$0.00	\$0.00	\$0.00	\$0.00	\$0.00
3641	SERVICIOS DE REVELADO DE FOTOGRAFÍAS	\$5,000.00	-\$5,000.00	\$0.00	\$0.00	\$0.00	\$0.00	\$0.00	\$0.00	\$0.00	\$0.00	\$0.00
3700	Servicios de traslados y viáticos	\$300,000.00	\$733,439.94	\$1,033,439.94	\$1,033,439.94	\$0.00	\$1,033,439.94	\$0.00	\$0.00	\$1,033,439.94	\$1,033,439.94	\$0.00
3720	Pasajes terrestres	\$50,000.00	-\$24,290.66	\$25,709.34	\$25,709.34	\$0.00	\$25,709.34	\$0.00	\$0.00	\$25,709.34	\$25,709.34	\$0.00
3721	Pasajes terrestres	\$50,000.00	-\$24,290.66	\$25,709.34	\$25,709.34	\$0.00	\$25,709.34	\$0.00	\$0.00	\$25,709.34	\$25,709.34	\$0.00
3750	Viáticos en el país	\$250,000.00	\$757,730.60	\$1,007,730.60	\$1,007,730.60	\$0.00	\$1,007,730.60	\$0.00	\$0.00	\$1,007,730.60	\$1,007,730.60	\$0.00
3751	Viáticos en el país	\$250,000.00	\$757,730.60	\$1,007,730.60	\$1,007,730.60	\$0.00	\$1,007,730.60	\$0.00	\$0.00	\$1,007,730.60	\$1,007,730.60	\$0.00
3800	SERVICIOS OFICIALES	\$200,000.00	\$454,084.85	\$654,084.85	\$654,084.85	\$0.00	\$654,084.85	\$0.00	\$0.00	\$654,084.85	\$654,084.85	\$0.00
3810	Gastos ceremonial	\$50,000.00	\$59,315.03	\$209,315.03	\$209,315.03	\$0.00	\$209,315.03	\$0.00	\$0.00	\$209,315.03	\$209,315.03	\$0.00
3811	Gastos de ceremonial	\$50,000.00	\$59,315.03	\$209,315.03	\$209,315.03	\$0.00	\$209,315.03	\$0.00	\$0.00	\$209,315.03	\$209,315.03	\$0.00
3820	Gastos de orden social y cultural	\$60,000.00	\$294,769.82	\$444,769.82	\$444,769.82	\$0.00	\$444,769.82	\$0.00	\$0.00	\$444,769.82	\$444,769.82	\$0.00
3821	Gastos de orden social y cultural	\$60,000.00	\$294,769.82	\$444,769.82	\$444,769.82	\$0.00	\$444,769.82	\$0.00	\$0.00	\$444,769.82	\$444,769.82	\$0.00
INGRESOS FISCALES		\$860,000.00	\$893,015.95	\$1,753,015.95	\$1,751,414.72	\$1,601.23	\$1,751,414.72	\$0.00	\$1,601.23	\$1,751,414.72	\$1,751,414.72	\$0.00
1012 PARTICIPACIONES FEDERALES 2022												
3000	SERVICIOS GENERALES	\$9,145,000.00	\$4,848,010.47	\$13,993,010.47	\$13,233,913.89	\$759,096.58	\$13,206,073.89	\$27,840.00	\$786,936.58	\$11,592,479.17	\$11,592,479.17	\$1,613,594.72
3100	SERVICIOS BÁSICOS	\$4,435,000.00	-\$93,789.53	\$4,341,210.47	\$4,148,704.00	\$192,506.47	\$4,148,704.00	\$0.00	\$192,506.47	\$3,995,584.00	\$3,995,584.00	\$153,120.00
310	Energía eléctrica	\$4,340,000.00	-\$200,749.11	\$4,139,250.89	\$3,962,549.00	\$176,701.89	\$3,962,549.00	\$0.00	\$176,701.89	\$3,962,549.00	\$3,962,549.00	\$0.00
311	Energía eléctrica	\$4,340,000.00	-\$200,749.11	\$4,139,250.89	\$3,962,549.00	\$176,701.89	\$3,962,549.00	\$0.00	\$176,701.89	\$3,962,549.00	\$3,962,549.00	\$0.00
310	Telefonía Tradicional	\$60,000.00	-\$9,540.42	\$40,459.58	\$33,035.00	\$7,424.58	\$33,035.00	\$0.00	\$7,424.58	\$33,035.00	\$33,035.00	\$0.00
311	Telefonía tradicional	\$60,000.00	-\$9,540.42	\$40,459.58	\$33,035.00	\$7,424.58	\$33,035.00	\$0.00	\$7,424.58	\$33,035.00	\$33,035.00	\$0.00
3150	Telefonía celular	\$5,000.00	\$0.00	\$5,000.00	\$0.00	\$5,000.00	\$0.00	\$0.00	\$5,000.00	\$0.00	\$0.00	\$0.00
3151	Telefonía celular	\$5,000.00	\$0.00	\$5,000.00	\$0.00	\$5,000.00	\$0.00	\$0.00	\$5,000.00	\$0.00	\$0.00	\$0.00
3170	Servicios de acceso a Internet, redes y procesamiento de información	\$20,000.00	\$14,500.00	\$54,500.00	\$53,120.00	\$1,380.00	\$53,120.00	\$0.00	\$1,380.00	\$0.00	\$0.00	\$53,120.00
3171	Servicios de acceso a Internet, redes y procesamiento de información	\$20,000.00	\$14,500.00	\$54,500.00	\$53,120.00	\$1,380.00	\$53,120.00	\$0.00	\$1,380.00	\$0.00	\$0.00	\$53,120.00
3180	Servicios postales y telegráficos	\$0.00	-\$8,000.00	\$2,000.00	\$0.00	\$2,000.00	\$0.00	\$0.00	\$2,000.00	\$0.00	\$0.00	\$0.00

Objeto	Proyecto / Proceso del Gasto	Aprobado	Ampliaciones / (Reducciones)	Presupuesto Vigente	Comprometido	Presupuesto Disponible para Comprometer	Devengado	Comprometido No Devengado	Presupuesto Sin Devengar	Ejercido	Pagado	Cuentas por Pagar Deuda
3182	Servicios Postales	\$ 0,000.00	-\$8,000.00	\$2,000.00	\$0.00	\$2,000.00	\$0.00	\$0.00	\$2,000.00	\$0.00	\$0.00	\$0.00
3200	SERVICIOS DE ARRENDAMIENTO	\$1,735,000.00	\$1,464,200.00	\$3,199,200.00	\$3,184,627.01	\$14,572.99	\$3,184,627.01	\$0.00	\$14,572.99	\$3,031,428.21	\$3,031,428.21	\$153,198.80
3220	Arrendamiento de edificios	\$425,000.00	-\$425,000.00	\$0.00	\$0.00	\$0.00	\$0.00	\$0.00	\$0.00	\$0.00	\$0.00	\$0.00
3221	Arrendamiento de edificios	\$425,000.00	-\$425,000.00	\$0.00	\$0.00	\$0.00	\$0.00	\$0.00	\$0.00	\$0.00	\$0.00	\$0.00
3230	Arrendamiento de mobiliario y equipo de administración, educacional y recreativo	\$50,000.00	-\$30,000.00	\$20,000.00	\$0.00	\$20,000.00	\$0.00	\$20,000.00	\$0.00	\$0.00	\$0.00	\$20,000.00
3231	Arrendamiento de mobiliario y equipo de administración, educacional y recreativo	\$50,000.00	-\$30,000.00	\$20,000.00	\$0.00	\$20,000.00	\$0.00	\$20,000.00	\$0.00	\$0.00	\$0.00	\$20,000.00
3250	Arrendamiento de equipo de transporte	\$550,000.00	\$1479,200.00	\$2,029,200.00	\$2,027,200.01	\$1,999.99	\$2,027,200.01	\$0.00	\$1,999.99	\$2,027,200.01	\$2,027,200.01	\$0.00
3251	Arrendamiento de equipo de transporte	\$550,000.00	\$1479,200.00	\$2,029,200.00	\$2,027,200.01	\$1,999.99	\$2,027,200.01	\$0.00	\$1,999.99	\$2,027,200.01	\$2,027,200.01	\$0.00
3260	Arrendamiento de maquinaria, otros equipos y herramientas	\$430,000.00	\$307,000.00	\$737,000.00	\$736,600.00	\$400.00	\$736,600.00	\$0.00	\$400.00	\$736,600.00	\$736,600.00	\$0.00
3261	Arrendamiento de maquinaria, otros equipos y herramientas	\$430,000.00	\$307,000.00	\$737,000.00	\$736,600.00	\$400.00	\$736,600.00	\$0.00	\$400.00	\$736,600.00	\$736,600.00	\$0.00
3290	Otros arrendamientos	\$280,000.00	\$13,000.00	\$40,000.00	\$40,155.00	\$2,845.00	\$40,155.00	\$0.00	\$2,845.00	\$267,628.20	\$267,628.20	\$142,526.80
3291	Otros arrendamientos	\$280,000.00	\$13,000.00	\$40,000.00	\$40,155.00	\$2,845.00	\$40,155.00	\$0.00	\$2,845.00	\$267,628.20	\$267,628.20	\$142,526.80
3300	SERVICIOS PROFESIONALES, CIENTÍFICOS, TÉCNICOS Y OFICIALES	\$220,000.00	-\$130,000.00	\$90,000.00	\$90,000.00	\$0.00	\$90,000.00	\$0.00	\$0.00	\$90,000.00	\$90,000.00	\$0.00
3310	Servicios legales, de contabilidad, auditoría y relacionados	\$50,000.00	-\$50,000.00	\$0.00	\$0.00	\$0.00	\$0.00	\$0.00	\$0.00	\$0.00	\$0.00	\$0.00
3311	Servicios legales, de contabilidad, auditoría y relacionados	\$50,000.00	-\$50,000.00	\$0.00	\$0.00	\$0.00	\$0.00	\$0.00	\$0.00	\$0.00	\$0.00	\$0.00
3330	Servicios de consultoría administrativa, procesos, técnicas y en tecnologías de la información	\$40,000.00	-\$40,000.00	\$0.00	\$0.00	\$0.00	\$0.00	\$0.00	\$0.00	\$0.00	\$0.00	\$0.00
3331	Servicios de consultoría administrativa, procesos, técnicas y en tecnologías de la información	\$40,000.00	-\$40,000.00	\$0.00	\$0.00	\$0.00	\$0.00	\$0.00	\$0.00	\$0.00	\$0.00	\$0.00
3340	Servicios de capacitación	\$50,000.00	\$40,000.00	\$90,000.00	\$90,000.00	\$0.00	\$90,000.00	\$0.00	\$0.00	\$90,000.00	\$90,000.00	\$0.00
3341	Servicios de capacitación	\$50,000.00	\$40,000.00	\$90,000.00	\$90,000.00	\$0.00	\$90,000.00	\$0.00	\$0.00	\$90,000.00	\$90,000.00	\$0.00
3360	Servicios de apoyo administrativo, traducción, fotocopiado e impresión	\$20,000.00	-\$20,000.00	\$0.00	\$0.00	\$0.00	\$0.00	\$0.00	\$0.00	\$0.00	\$0.00	\$0.00
3361	Servicios de apoyo administrativo, fotocopiado e impresión	\$20,000.00	-\$20,000.00	\$0.00	\$0.00	\$0.00	\$0.00	\$0.00	\$0.00	\$0.00	\$0.00	\$0.00
3390	Servicios profesionales, científicos y técnicos integrales	\$60,000.00	-\$60,000.00	\$0.00	\$0.00	\$0.00	\$0.00	\$0.00	\$0.00	\$0.00	\$0.00	\$0.00
3391	Servicios profesionales, científicos y técnicos integrales	\$60,000.00	-\$60,000.00	\$0.00	\$0.00	\$0.00	\$0.00	\$0.00	\$0.00	\$0.00	\$0.00	\$0.00
3400	SERVICIOS FINANCIEROS, BANCARIOS Y COMERCIALES	\$90,000.00	-\$16,000.00	\$74,000.00	\$61,584.10	\$12,415.90	\$61,584.10	\$0.00	\$12,415.90	\$61,584.10	\$61,584.10	\$0.00
3410	Servicios financieros y bancarios	\$40,000.00	-\$1,000.00	\$39,000.00	\$39,000.00	\$0.00	\$39,000.00	\$0.00	\$0.00	\$39,000.00	\$39,000.00	\$0.00
3411	Servicios financieros y bancarios	\$40,000.00	-\$1,000.00	\$39,000.00	\$39,000.00	\$0.00	\$39,000.00	\$0.00	\$0.00	\$39,000.00	\$39,000.00	\$0.00
3450	Seguro de bienes patrimoniales	\$50,000.00	-\$5,000.00	\$35,000.00	\$22,584.10	\$12,415.90	\$22,584.10	\$0.00	\$12,415.90	\$22,584.10	\$22,584.10	\$0.00
3451	Seguro de bienes patrimoniales	\$50,000.00	-\$5,000.00	\$35,000.00	\$22,584.10	\$12,415.90	\$22,584.10	\$0.00	\$12,415.90	\$22,584.10	\$22,584.10	\$0.00
3500	SERVICIOS DE INSTALACIÓN, REPARACIÓN, MANTENIMIENTO Y CONSERVACIÓN	\$400,000.00	-\$47,000.00	\$353,000.00	\$191,246.48	\$161,753.52	\$191,246.48	\$0.00	\$161,753.52	\$21,024.60	\$21,024.60	\$170,221.88
3510	Conservación y mantenimiento menor de inmuebles	\$60,000.00	-\$40,000.00	\$20,000.00	\$0.00	\$20,000.00	\$0.00	\$20,000.00	\$0.00	\$0.00	\$0.00	\$20,000.00
3511	Conservación y mantenimiento menor de inmuebles	\$60,000.00	-\$40,000.00	\$20,000.00	\$0.00	\$20,000.00	\$0.00	\$20,000.00	\$0.00	\$0.00	\$0.00	\$20,000.00
3520	Instalación, reparación y mantenimiento de mobiliario y equipo de administración, educacional y recreativo	\$20,000.00	\$0.00	\$20,000.00	\$0.00	\$20,000.00	\$0.00	\$				



3641	SERVICIOS DE REVELADO DE FOTOGRAFÍAS	\$ 5,000.00	-\$ 5,000.00	\$ 0.00	\$ 0.00	\$ 0.00	\$ 0.00	\$ 0.00	\$ 0.00	\$ 0.00	\$ 0.00	\$ 0.00
3700	Servicios de traslados y viáticos	\$ 70,000.00	-\$ 45,000.00	\$ 25,000.00	\$ 3,134.81	\$ 21,865.19	\$ 3,134.81	\$ 0.00	\$ 21,865.19	\$ 3,134.81	\$ 3,134.81	\$ 0.00
3720	Pasajes terrestres	\$ 20,000.00	-\$ 5,000.00	\$ 5,000.00	\$ 89.00	\$ 4,811.00	\$ 89.00	\$ 0.00	\$ 4,811.00	\$ 89.00	\$ 89.00	\$ 0.00
3721	Pasajes terrestres	\$ 20,000.00	-\$ 5,000.00	\$ 5,000.00	\$ 89.00	\$ 4,811.00	\$ 89.00	\$ 0.00	\$ 4,811.00	\$ 89.00	\$ 89.00	\$ 0.00
3750	Viáticos en el país	\$ 50,000.00	-\$ 30,000.00	\$ 20,000.00	\$ 2,945.81	\$ 7,054.19	\$ 2,945.81	\$ 0.00	\$ 7,054.19	\$ 2,945.81	\$ 2,945.81	\$ 0.00
3751	Viáticos en el país	\$ 50,000.00	-\$ 30,000.00	\$ 20,000.00	\$ 2,945.81	\$ 7,054.19	\$ 2,945.81	\$ 0.00	\$ 7,054.19	\$ 2,945.81	\$ 2,945.81	\$ 0.00
3800	SERVICIOS OFICIALES	\$ 1,600,000.00	\$ 2,209,000.00	\$ 3,809,000.00	\$ 3,674,456.49	\$ 134,543.51	\$ 3,674,456.49	\$ 0.00	\$ 134,543.51	\$ 3,098,942.45	\$ 3,098,942.45	\$ 575,514.04
3810	Gastos ceremonial	\$ 450,000.00	\$ 434,000.00	\$ 884,000.00	\$ 755,050.31	\$ 28,949.69	\$ 755,050.31	\$ 0.00	\$ 28,949.69	\$ 668,642.30	\$ 668,642.30	\$ 86,408.01
3811	Gastos de ceremonial	\$ 450,000.00	\$ 434,000.00	\$ 884,000.00	\$ 755,050.31	\$ 28,949.69	\$ 755,050.31	\$ 0.00	\$ 28,949.69	\$ 668,642.30	\$ 668,642.30	\$ 86,408.01
3820	Gastos de orden social y cultural	\$ 1,150,000.00	\$ 1,775,000.00	\$ 2,925,000.00	\$ 2,994,406.18	\$ 5,593.82	\$ 2,994,406.18	\$ 0.00	\$ 5,593.82	\$ 2,430,300.15	\$ 2,430,300.15	\$ 489,106.03
3821	Gastos de orden social y cultural	\$ 1,150,000.00	\$ 1,775,000.00	\$ 2,925,000.00	\$ 2,994,406.18	\$ 5,593.82	\$ 2,994,406.18	\$ 0.00	\$ 5,593.82	\$ 2,430,300.15	\$ 2,430,300.15	\$ 489,106.03
3900	OTROS SERVICIOS GENERALES	\$ 180,000.00	\$ 357,600.00	\$ 537,600.00	\$ 341,821.00	\$ 195,779.00	\$ 341,821.00	\$ 0.00	\$ 195,779.00	\$ 341,821.00	\$ 341,821.00	\$ 0.00
3950	Penas, multas, accesorios y actualizaciones	\$ 80,000.00	\$ 357,600.00	\$ 537,600.00	\$ 341,821.00	\$ 195,779.00	\$ 341,821.00	\$ 0.00	\$ 195,779.00	\$ 341,821.00	\$ 341,821.00	\$ 0.00
3951	Penas, multas, accesorios y actualizaciones	\$ 80,000.00	\$ 357,600.00	\$ 537,600.00	\$ 341,821.00	\$ 195,779.00	\$ 341,821.00	\$ 0.00	\$ 195,779.00	\$ 341,821.00	\$ 341,821.00	\$ 0.00

PARTICIPACIONES FEDERALES 2022		\$ 9,145,000.00	\$ 4,848,010.47	\$ 13,993,010.47	\$ 13,233,913.89	\$ 759,096.58	\$ 13,206,073.89	\$ 27,840.00	\$ 786,936.58	\$ 11,592,479.17	\$ 11,592,479.17	\$ 1,613,594.72
1013 PARTICIPACIONES ESTATALES 2022		\$ 2,445,000.00	\$ 1,891,531.78	\$ 4,336,531.78	\$ 4,336,220.77	\$ 311.01	\$ 4,336,220.77	\$ 0.00	\$ 311.01	\$ 4,336,220.77	\$ 4,336,220.77	\$ 0.00
3000	SERVICIOS BÁSICOS	\$ 235,000.00	\$ 680,676.82	\$ 915,676.82	\$ 915,676.82	\$ 0.00	\$ 915,676.82	\$ 0.00	\$ 0.00	\$ 915,676.82	\$ 915,676.82	\$ 0.00
3100	Energía eléctrica	\$ 60,000.00	\$ 605,306.00	\$ 755,306.00	\$ 755,306.00	\$ 0.00	\$ 755,306.00	\$ 0.00	\$ 0.00	\$ 755,306.00	\$ 755,306.00	\$ 0.00
3110	Energía eléctrica	\$ 60,000.00	\$ 605,306.00	\$ 755,306.00	\$ 755,306.00	\$ 0.00	\$ 755,306.00	\$ 0.00	\$ 0.00	\$ 755,306.00	\$ 755,306.00	\$ 0.00
3140	Telefonía Tradicional	\$ 50,000.00	\$ 94,632.00	\$ 144,632.00	\$ 144,632.00	\$ 0.00	\$ 144,632.00	\$ 0.00	\$ 0.00	\$ 144,632.00	\$ 144,632.00	\$ 0.00

Objeto del Gasto	Proyecto / Proceso	Aprobado	Ampliaciones / (Reducciones)	Presupuesto Vigente	Comprometido	Presupuesto Disponible para Comprometer	Devengado	Comprometido No Devengado	Presupuesto Sin Devengar	Ejercido	Pagado	Cuentas por Pagar Deuda	
												Pagado	Pagar
341	Telefonía tradicional	\$ 50,000.00	\$ 94,632.00	\$ 144,632.00	\$ 144,632.00	\$ 0.00	\$ 144,632.00	\$ 0.00	\$ 0.00	\$ 144,632.00	\$ 144,632.00	\$ 0.00	\$ 0.00
350	Telefonía celular	\$ 5,000.00	-\$ 5,000.00	\$ 0.00	\$ 0.00	\$ 0.00	\$ 0.00	\$ 0.00	\$ 0.00	\$ 0.00	\$ 0.00	\$ 0.00	\$ 0.00
351	Telefonía celular	\$ 5,000.00	-\$ 5,000.00	\$ 0.00	\$ 0.00	\$ 0.00	\$ 0.00	\$ 0.00	\$ 0.00	\$ 0.00	\$ 0.00	\$ 0.00	\$ 0.00
370	Servicios de acceso a Internet, redes y procesamiento	\$ 20,000.00	-\$ 20,000.00	\$ 0.00	\$ 0.00	\$ 0.00	\$ 0.00	\$ 0.00	\$ 0.00	\$ 0.00	\$ 0.00	\$ 0.00	\$ 0.00
371	Servicios de acceso a Internet, redes y procesamiento de información	\$ 20,000.00	-\$ 20,000.00	\$ 0.00	\$ 0.00	\$ 0.00	\$ 0.00	\$ 0.00	\$ 0.00	\$ 0.00	\$ 0.00	\$ 0.00	\$ 0.00
380	Servicios postales y telegráficos	\$ 10,000.00	-\$ 10,000.00	\$ 0.00	\$ 0.00	\$ 0.00	\$ 0.00	\$ 0.00	\$ 0.00	\$ 0.00	\$ 0.00	\$ 0.00	\$ 0.00
382	Servicios Postales	\$ 10,000.00	-\$ 10,000.00	\$ 0.00	\$ 0.00	\$ 0.00	\$ 0.00	\$ 0.00	\$ 0.00	\$ 0.00	\$ 0.00	\$ 0.00	\$ 0.00
390	Servicios integrales y otros servicios	\$ 0.00	\$ 5,738.82	\$ 5,738.82	\$ 5,738.82	\$ 0.00	\$ 5,738.82	\$ 0.00	\$ 0.00	\$ 5,738.82	\$ 5,738.82	\$ 0.00	\$ 0.00
391	Servicios integrales y otros servicios	\$ 0.00	\$ 5,738.82	\$ 5,738.82	\$ 5,738.82	\$ 0.00	\$ 5,738.82	\$ 0.00	\$ 0.00	\$ 5,738.82	\$ 5,738.82	\$ 0.00	\$ 0.00
3200	SERVICIOS DE ARRENDAMIENTO	\$ 380,000.00	\$ 188,400.00	\$ 568,400.00	\$ 568,400.00	\$ 0.00	\$ 568,400.00	\$ 0.00	\$ 0.00	\$ 568,400.00	\$ 568,400.00	\$ 0.00	\$ 0.00
3220	Arrendamiento de edificios	\$ 50,000.00	-\$ 50,000.00	\$ 0.00	\$ 0.00	\$ 0.00	\$ 0.00	\$ 0.00	\$ 0.00	\$ 0.00	\$ 0.00	\$ 0.00	\$ 0.00
3221	Arrendamiento de edificios	\$ 50,000.00	-\$ 50,000.00	\$ 0.00	\$ 0.00	\$ 0.00	\$ 0.00	\$ 0.00	\$ 0.00	\$ 0.00	\$ 0.00	\$ 0.00	\$ 0.00
3230	Arrendamiento de mobiliario y equipo de administración, educacional y recreativo	\$ 30,000.00	-\$ 30,000.00	\$ 0.00	\$ 0.00	\$ 0.00	\$ 0.00	\$ 0.00	\$ 0.00	\$ 0.00	\$ 0.00	\$ 0.00	\$ 0.00
3231	Arrendamiento de mobiliario y equipo de administración, educacional y recreativo	\$ 30,000.00	-\$ 30,000.00	\$ 0.00	\$ 0.00	\$ 0.00	\$ 0.00	\$ 0.00	\$ 0.00	\$ 0.00	\$ 0.00	\$ 0.00	\$ 0.00
3250	Arrendamiento de equipo de transporte	\$ 60,000.00	\$ 250,200.00	\$ 400,200.00	\$ 400,200.00	\$ 0.00	\$ 400,200.00	\$ 0.00	\$ 0.00	\$ 400,200.00	\$ 400,200.00	\$ 0.00	\$ 0.00
3251	Arrendamiento de equipo de transporte	\$ 60,000.00	\$ 250,200.00	\$ 400,200.00	\$ 400,200.00	\$ 0.00	\$ 400,200.00	\$ 0.00	\$ 0.00	\$ 400,200.00	\$ 400,200.00	\$ 0.00	\$ 0.00
3260	Arrendamiento de maquinaria, otros equipos y herramientas	\$ 50,000.00	\$ 89,200.00	\$ 139,200.00	\$ 139,200.00	\$ 0.00	\$ 139,200.00	\$ 0.00	\$ 0.00	\$ 139,200.00	\$ 139,200.00	\$ 0.00	\$ 0.00
3261	Arrendamiento de maquinaria, otros equipos y herramientas	\$ 50,000.00	\$ 89,200.00	\$ 139,200.00	\$ 139,200.00	\$ 0.00	\$ 139,200.00	\$ 0.00	\$ 0.00	\$ 139,200.00	\$ 139,200.00	\$ 0.00	\$ 0.00
3290	Otros arrendamientos	\$ 10,000.00	-\$ 7,100.00	\$ 29,000.00	\$ 29,000.00	\$ 0.00	\$ 29,000.00	\$ 0.00	\$ 0.00	\$ 29,000.00	\$ 29,000.00	\$ 0.00	\$ 0.00
3291	Otros arrendamientos	\$ 10,000.00	-\$ 7,100.00	\$ 29,000.00	\$ 29,000.00	\$ 0.00	\$ 29,000.00	\$ 0.00	\$ 0.00	\$ 29,000.00	\$ 29,000.00	\$ 0.00	\$ 0.00
3300	SERVICIOS PROFESIONALES, CIENTÍFICOS, TÉCNICOS Y OTROS SERVICIOS	\$ 90,000.00	-\$ 71,556.00	\$ 18,444.00	\$ 18,444.00	\$ 0.00	\$ 18,444.00	\$ 0.00	\$ 0.00	\$ 18,444.00	\$ 18,444.00	\$ 0.00	\$ 0.00
3310	Servicios legales, de contabilidad, auditoría y relacionados	\$ 30,000.00	-\$ 22,228.00	\$ 7,772.00	\$ 7,772.00	\$ 0.00	\$ 7,772.00	\$ 0.00	\$ 0.00	\$ 7,772.00	\$ 7,772.00	\$ 0.00	\$ 0.00
3311	Servicios legales, de contabilidad, auditoría y relacionados	\$ 30,000.00	-\$ 22,228.00	\$ 7,772.00	\$ 7,772.00	\$ 0.00	\$ 7,772.00	\$ 0.00	\$ 0.00	\$ 7,772.00	\$ 7,772.00	\$ 0.00	\$ 0.00
3330	Servicios de consultoría administrativa, procesos, técnicas y en tecnologías de la información	\$ 10,000.00	-\$ 8,608.00	\$ 1,392.00	\$ 1,392.00	\$ 0.00	\$ 1,392.00	\$ 0.00	\$ 0.00	\$ 1,392.00	\$ 1,392.00	\$ 0.00	\$ 0.00
3331	Servicios de consultoría administrativa, procesos, técnica y en tecnologías de la información	\$ 10,000.00	-\$ 8,608.00	\$ 1,392.00	\$ 1,392.00	\$ 0.00	\$ 1,392.00	\$ 0.00	\$ 0.00	\$ 1,392.00	\$ 1,392.00	\$ 0.00	\$ 0.00
3340	Servicios de capacitación	\$ 0.00	\$ 9,280.00	\$ 9,280.00	\$ 9,280.00	\$ 0.00	\$ 9,280.00	\$ 0.00	\$ 0.00	\$ 9,280.00	\$ 9,280.00	\$ 0.00	\$ 0.00
3341	Servicios de capacitación	\$ 0.00	\$ 9,280.00	\$ 9,280.00	\$ 9,280.00	\$ 0.00	\$ 9,280.00	\$ 0.00	\$ 0.00	\$ 9,280.00	\$ 9,280.00	\$ 0.00	\$ 0.00
3360	Servicios de apoyo administrativo, traducción, fotocopiado e impresión	\$ 20,000.00	-\$ 20,000.00	\$ 0.00	\$ 0.00	\$ 0.00	\$ 0.00	\$ 0.00	\$ 0.00	\$ 0.00	\$ 0.00	\$ 0.00	\$ 0.00
3361	Servicios de apoyo administrativo, fotocopiado e impresión	\$ 20,000.00	-\$ 20,000.00	\$ 0.00	\$ 0.00	\$ 0.00	\$ 0.00	\$ 0.00	\$ 0.00	\$ 0.00	\$ 0.00	\$ 0.00	\$ 0.00
3390	Servicios profesionales, científicos y técnicos integrales	\$ 30,000.00	-\$ 30,000.00	\$ 0.00	\$ 0.00	\$ 0.00	\$ 0.00	\$ 0.00	\$ 0.00	\$ 0.00	\$ 0.00	\$ 0.00	\$ 0.00
3391	Servicios profesionales, científicos y técnicos integrales	\$ 30,000.00	-\$ 30,000.00	\$ 0.00	\$ 0.00	\$ 0.00	\$ 0.00	\$ 0.00	\$ 0.00	\$ 0.00	\$ 0.00	\$ 0.00	\$ 0.00
3400	SERVICIOS FINANCIEROS, BANCARIOS Y COMERCIALES	\$ 100,000.00	\$ 97,667.70	\$ 197,667.70	\$ 197,667.70	\$ 0.00	\$ 197,667.70	\$ 0.00	\$ 0.00	\$ 197,667.70	\$ 197,667.70	\$ 0.00	\$ 0.00
3410	Servicios financieros y bancarios	\$ 50,000.00	-\$ 47,970.00	\$ 2,030.00	\$ 2,030.00	\$ 0.00	\$ 2,030.00	\$ 0.00	\$ 0.00	\$ 2,030.00	\$ 2,030.00	\$ 0.00	\$ 0.00

Objeto del Gasto	Proyecto / Proceso	Aprobado	Ampliaciones / (Reducciones)	Presupuesto Vigente	Comprometido	Presupuesto Disponible para Comprometer	Devengado	Comprometido No Devengado	Presupuesto Sin Devengar	Ejercido	Pagado	Cuentas por Pagar Deuda	
												Pagado	Pagar
3411	Servicios financieros y bancarios	\$ 50,000.00	-\$ 47,970.00	\$ 2,030.00	\$ 2,030.00	\$ 0.00	\$ 2,030.00	\$ 0.00	\$ 0.00	\$ 2,030.00	\$ 2,030.00	\$ 0.00	\$ 0.00
3430	Servicios de recaudación, traslado y custodia de valores	\$ 35,000.00	\$ 195,637.70	\$ 195,637.70	\$ 195,637.70	\$ 0.00	\$ 195,637.70	\$ 0.00	\$ 0.00	\$ 195,637.70	\$ 195,637.70	\$ 0.00	\$ 0.00
3431	Servicios de recaudación, traslado y custodia de valores	\$ 35,000.00	\$ 195,637.70	\$ 195,637.70	\$ 195,637.70	\$ 0.00	\$ 195,637.70	\$ 0.00	\$ 0.00	\$ 195,637.70	\$ 195,637.70	\$ 0.00	\$ 0.00
3450	Seguro de bienes patrimoniales	\$ 5,000.00	-\$ 5,000.00	\$ 0.00	\$ 0.00	\$ 0.00	\$ 0.00	\$ 0.00	\$ 0.00	\$ 0.00	\$ 0.00	\$ 0.00	\$ 0.00
3451	Seguro de bienes patrimoniales	\$ 5,000.00	-\$ 5,000.00	\$ 0.00	\$ 0.00	\$ 0.00	\$ 0.00	\$ 0.00	\$ 0.00	\$ 0.00	\$ 0.00	\$ 0.00	\$ 0.00
3500	SERVICIOS DE INSTALACIÓN, REPARACIÓN, MANTENIMIENTO												



H. Ayuntamiento
2021-2024
Axtla de Terrazas,

3900	OTROS SERVICIOS GENERALES	\$ 1,030,000.00	\$ 418,231.29	\$ 1,448,231.29	\$ 1,448,231.29	\$ 0.00	\$ 1,448,231.29	\$ 0.00	\$ 0.00	\$ 1,448,231.29	\$ 1,448,231.29	\$ 0.00
3920	Impuestos y derechos	\$ 1,000,000.00	\$ 431,756.29	\$ 1,431,756.29	\$ 1,431,756.29	\$ 0.00	\$ 1,431,756.29	\$ 0.00	\$ 0.00	\$ 1,431,756.29	\$ 1,431,756.29	\$ 0.00
3921	Impuestos y derechos	\$ 1,000,000.00	\$ 431,756.29	\$ 1,431,756.29	\$ 1,431,756.29	\$ 0.00	\$ 1,431,756.29	\$ 0.00	\$ 0.00	\$ 1,431,756.29	\$ 1,431,756.29	\$ 0.00
3950	Penas, multas, accesorios y actualizaciones	\$ 30,000.00	\$ -13,525.00	\$ 16,475.00	\$ 16,475.00	\$ 0.00	\$ 16,475.00	\$ 0.00	\$ 0.00	\$ 16,475.00	\$ 16,475.00	\$ 0.00
3951	Penas, multas, accesorios y actualizaciones	\$ 30,000.00	\$ -13,525.00	\$ 16,475.00	\$ 16,475.00	\$ 0.00	\$ 16,475.00	\$ 0.00	\$ 0.00	\$ 16,475.00	\$ 16,475.00	\$ 0.00
PARTICIPACIONES ESTATALES 2022		\$ 2,445,000.00	\$ 1,891,531.78	\$ 4,336,531.78	\$ 4,336,220.77	\$ 311.01	\$ 4,336,220.77	\$ 0.00	\$ 311.01	\$ 4,336,220.77	\$ 4,336,220.77	\$ 0.00
1014 PARTICIPACIONES FEDERALES 2021		\$ 0.00	\$ 426,642.00	\$ 426,642.00	\$ 305,893.64	\$ 120,748.36	\$ 305,893.64	\$ 0.00	\$ 120,748.36	\$ 305,893.64	\$ 305,893.64	\$ 0.00
3000	SERVICIOS GENERALES	\$ 0.00	\$ 426,642.00	\$ 426,642.00	\$ 305,893.64	\$ 120,748.36	\$ 305,893.64	\$ 0.00	\$ 120,748.36	\$ 305,893.64	\$ 305,893.64	\$ 0.00
3100	SERVICIOS BÁSICOS	\$ 0.00	\$ 277,812.00	\$ 277,812.00	\$ 277,812.00	\$ 0.00	\$ 277,812.00	\$ 0.00	\$ 0.00	\$ 277,812.00	\$ 277,812.00	\$ 0.00
310	Energía eléctrica	\$ 0.00	\$ 277,812.00	\$ 277,812.00	\$ 277,812.00	\$ 0.00	\$ 277,812.00	\$ 0.00	\$ 0.00	\$ 277,812.00	\$ 277,812.00	\$ 0.00
311	Energía eléctrica	\$ 0.00	\$ 277,812.00	\$ 277,812.00	\$ 277,812.00	\$ 0.00	\$ 277,812.00	\$ 0.00	\$ 0.00	\$ 277,812.00	\$ 277,812.00	\$ 0.00
3200	SERVICIOS DE ARRENDAMIENTO	\$ 0.00	\$ 120,310.00	\$ 120,310.00	\$ 0.00	\$ 120,310.00	\$ 0.00	\$ 120,310.00	\$ 0.00	\$ 120,310.00	\$ 0.00	\$ 0.00
320	Otros arrendamientos	\$ 0.00	\$ 120,310.00	\$ 120,310.00	\$ 0.00	\$ 120,310.00	\$ 0.00	\$ 120,310.00	\$ 0.00	\$ 120,310.00	\$ 0.00	\$ 0.00
3291	Otros arrendamientos	\$ 0.00	\$ 120,310.00	\$ 120,310.00	\$ 0.00	\$ 120,310.00	\$ 0.00	\$ 120,310.00	\$ 0.00	\$ 120,310.00	\$ 0.00	\$ 0.00
3400	SERVICIOS FINANCIEROS, BANCARIOS Y COMERCIALES	\$ 0.00	\$ 3,000.00	\$ 3,000.00	\$ 2,561.64	\$ 438.36	\$ 2,561.64	\$ 0.00	\$ 438.36	\$ 2,561.64	\$ 2,561.64	\$ 0.00
340	Servicios financieros y bancarios	\$ 0.00	\$ 3,000.00	\$ 3,000.00	\$ 2,561.64	\$ 438.36	\$ 2,561.64	\$ 0.00	\$ 438.36	\$ 2,561.64	\$ 2,561.64	\$ 0.00
3411	Servicios financieros y bancarios	\$ 0.00	\$ 3,000.00	\$ 3,000.00	\$ 2,561.64	\$ 438.36	\$ 2,561.64	\$ 0.00	\$ 438.36	\$ 2,561.64	\$ 2,561.64	\$ 0.00
3800	SERVICIOS OFICIALES	\$ 0.00	\$ 25,520.00	\$ 25,520.00	\$ 25,520.00	\$ 0.00	\$ 25,520.00	\$ 0.00	\$ 0.00	\$ 25,520.00	\$ 25,520.00	\$ 0.00
380	Gastos ceremonial	\$ 0.00	\$ 25,520.00	\$ 25,520.00	\$ 25,520.00	\$ 0.00	\$ 25,520.00	\$ 0.00	\$ 0.00	\$ 25,520.00	\$ 25,520.00	\$ 0.00
3811	Gastos de ceremonial	\$ 0.00	\$ 25,520.00	\$ 25,520.00	\$ 25,520.00	\$ 0.00	\$ 25,520.00	\$ 0.00	\$ 0.00	\$ 25,520.00	\$ 25,520.00	\$ 0.00
PARTICIPACIONES FEDERALES 2021		\$ 0.00	\$ 426,642.00	\$ 426,642.00	\$ 305,893.64	\$ 120,748.36	\$ 305,893.64	\$ 0.00	\$ 120,748.36	\$ 305,893.64	\$ 305,893.64	\$ 0.00
1015 PARTICIPACIONES ESTATALES 2021		\$ 0.00	\$ 15,591.00	\$ 15,591.00	\$ 15,591.00	\$ 0.00	\$ 15,591.00	\$ 0.00	\$ 0.00	\$ 15,591.00	\$ 15,591.00	\$ 0.00
3000	SERVICIOS GENERALES	\$ 0.00	\$ 15,591.00	\$ 15,591.00	\$ 15,591.00	\$ 0.00	\$ 15,591.00	\$ 0.00	\$ 0.00	\$ 15,591.00	\$ 15,591.00	\$ 0.00
3100	SERVICIOS BÁSICOS	\$ 0.00	\$ 15,591.00	\$ 15,591.00	\$ 15,591.00	\$ 0.00	\$ 15,591.00	\$ 0.00	\$ 0.00	\$ 15,591.00	\$ 15,591.00	\$ 0.00
310	Telefonía Tradicional	\$ 0.00	\$ 15,591.00	\$ 15,591.00	\$ 15,591.00	\$ 0.00	\$ 15,591.00	\$ 0.00	\$ 0.00	\$ 15,591.00	\$ 15,591.00	\$ 0.00
311	Telefonía tradicional	\$ 0.00	\$ 15,591.00	\$ 15,591.00	\$ 15,591.00	\$ 0.00	\$ 15,591.00	\$ 0.00	\$ 0.00	\$ 15,591.00	\$ 15,591.00	\$ 0.00
PARTICIPACIONES ESTATALES 2021		\$ 0.00	\$ 15,591.00	\$ 15,591.00	\$ 15,591.00	\$ 0.00	\$ 15,591.00	\$ 0.00	\$ 0.00	\$ 15,591.00	\$ 15,591.00	\$ 0.00
1017 REMANENTES 2022		\$ 0.00	\$ 2,500.00	\$ 2,500.00	\$ 452.40	\$ 2,047.60	\$ 452.40	\$ 0.00	\$ 2,047.60	\$ 452.40	\$ 452.40	\$ 0.00
3000	SERVICIOS GENERALES	\$ 0.00	\$ 2,500.00	\$ 2,500.00	\$ 452.40	\$ 2,047.60	\$ 452.40	\$ 0.00	\$ 2,047.60	\$ 452.40	\$ 452.40	\$ 0.00
3400	SERVICIOS FINANCIEROS, BANCARIOS Y COMERCIALES	\$ 0.00	\$ 2,500.00	\$ 2,500.00	\$ 452.40	\$ 2,047.60	\$ 452.40	\$ 0.00	\$ 2,047.60	\$ 452.40	\$ 452.40	\$ 0.00

Page 17

Objeto del Gasto	Proyecto / Proceso	Aprobado	Ampliaciones / (Reducciones)	Presupuesto Vigente	Comprometido	Presupuesto Disponible para Comprometer	Devengado	Comprometido No Devengado	Presupuesto Sin Devengar	Ejercido	Pagado	Cuentas por Pagar Deuda
3410	Servicios financieros y bancarios	\$ 0.00	\$ 2,500.00	\$ 2,500.00	\$ 452.40	\$ 2,047.60	\$ 452.40	\$ 0.00	\$ 2,047.60	\$ 452.40	\$ 452.40	\$ 0.00
3411	Servicios financieros y bancarios	\$ 0.00	\$ 2,500.00	\$ 2,500.00	\$ 452.40	\$ 2,047.60	\$ 452.40	\$ 0.00	\$ 2,047.60	\$ 452.40	\$ 452.40	\$ 0.00
REMANENTES 2022		\$ 0.00	\$ 2,500.00	\$ 2,500.00	\$ 452.40	\$ 2,047.60	\$ 452.40	\$ 0.00	\$ 2,047.60	\$ 452.40	\$ 452.40	\$ 0.00
DOTACION DE SERVICIOS GENERALES		\$ 12,450,000.00	\$ 8,077,291.20	\$ 20,527,291.20	\$ 19,643,486.42	\$ 883,804.78	\$ 19,615,646.42	\$ 27,840.00	\$ 911,644.78	\$ 18,002,051.70	\$ 18,002,051.70	\$ 1,613,594.72
F1501 ADEFAS												
1012 PARTICIPACIONES FEDERALES 2022												
9000	DEUDA PÚBLICA	\$ 2,500,000.00	\$ -449,760.00	\$ 2,050,240.00	\$ 1,454,388.41	\$ 595,851.59	\$ 1,454,388.41	\$ 0.00	\$ 595,851.59	\$ 1,454,388.41	\$ 1,454,388.41	\$ 0.00
9900	ADEUDOS DE EJERCICIOS FISCALES ANTERIORES (ADEFAS)	\$ 2,500,000.00	\$ -449,760.00	\$ 2,050,240.00	\$ 1,454,388.41	\$ 595,851.59	\$ 1,454,388.41	\$ 0.00	\$ 595,851.59	\$ 1,454,388.41	\$ 1,454,388.41	\$ 0.00
9910	ADEFAS	\$ 2,500,000.00	\$ -449,760.00	\$ 2,050,240.00	\$ 1,454,388.41	\$ 595,851.59	\$ 1,454,388.41	\$ 0.00	\$ 595,851.59	\$ 1,454,388.41	\$ 1,454,388.41	\$ 0.00
9911	ADEFAS	\$ 2,500,000.00	\$ -449,760.00	\$ 2,050,240.00	\$ 1,454,388.41	\$ 595,851.59	\$ 1,454,388.41	\$ 0.00	\$ 595,851.59	\$ 1,454,388.41	\$ 1,454,388.41	\$ 0.00
PARTICIPACIONES FEDERALES 2022		\$ 2,500,000.00	\$ -449,760.00	\$ 2,050,240.00	\$ 1,454,388.41	\$ 595,851.59	\$ 1,454,388.41	\$ 0.00	\$ 595,851.59	\$ 1,454,388.41	\$ 1,454,388.41	\$ 0.00
1013 PARTICIPACIONES ESTATALES 2022												
9000	DEUDA PÚBLICA	\$ 0.00	\$ 202,243.40	\$ 202,243.40	\$ 202,243.40	\$ 0.00	\$ 202,243.40	\$ 0.00	\$ 0.00	\$ 202,243.40	\$ 202,243.40	\$ 0.00
9900	ADEUDOS DE EJERCICIOS FISCALES ANTERIORES (ADEFAS)	\$ 0.00	\$ 202,243.40	\$ 202,243.40	\$ 202,243.40	\$ 0.00	\$ 202,243.40	\$ 0.00	\$ 0.00	\$ 202,243.40	\$ 202,243.40	\$ 0.00
9910	ADEFAS	\$ 0.00	\$ 202,243.40	\$ 202,243.40	\$ 202,243.40	\$ 0.00	\$ 202,243.40	\$ 0.00	\$ 0.00	\$ 202,243.40	\$ 202,243.40	\$ 0.00
9911	ADEFAS	\$ 0.00	\$ 202,243.40	\$ 202,243.40	\$ 202,243.40	\$ 0.00	\$ 202,243.40	\$ 0.00	\$ 0.00	\$ 202,243.40	\$ 202,243.40	\$ 0.00
PARTICIPACIONES ESTATALES 2022		\$ 0.00	\$ 202,243.40	\$ 202,243.40	\$ 202,243.40	\$ 0.00	\$ 202,243.40	\$ 0.00	\$ 0.00	\$ 202,243.40	\$ 202,243.40	\$ 0.00
1014 PARTICIPACIONES ESTATALES 2021												
9000	DEUDA PÚBLICA	\$ 0.00	\$ 187,840.00	\$ 187,840.00	\$ 186,855.29	\$ 984.71	\$ 186,855.29	\$ 0.00	\$ 984.71	\$ 186,855.29	\$ 186,855.29	\$ 0.00
9900	ADEUDOS DE EJERCICIOS FISCALES ANTERIORES (ADEFAS)	\$ 0.00	\$ 187,840.00	\$ 187,840.00	\$ 186,855.29	\$ 984.71	\$ 186,855.29	\$ 0.00	\$ 984.71	\$ 186,855.29	\$ 186,855.29	\$ 0.00
9910	ADEFAS	\$ 0.00	\$ 187,840.00	\$ 187,840.00	\$ 186,855.29	\$ 984.71	\$ 186,855.29	\$ 0.00	\$ 984.71	\$ 186,855.29	\$ 186,855.29	\$ 0.00
9911	ADEFAS	\$ 0.00	\$ 187,840.00	\$ 187,840.00	\$ 186,855.29	\$ 984.71	\$ 186,855.29	\$ 0.00	\$ 984.71	\$ 186,855.29	\$ 186,855.29	\$ 0.00
PARTICIPACIONES FEDERALES 2021		\$ 0.00	\$ 187,840.00	\$ 187,840.00	\$ 186,855.29	\$ 984.71	\$ 186,855.29	\$ 0.00	\$ 984.71	\$ 186,855.29	\$ 186,855.29	\$ 0.00
ADEFAS		\$ 2,500,000.00	\$ -599,676.60	\$ 2,440,323.40	\$ 1,843,487.10	\$ 596,836.30	\$ 1,843,487.10	\$ 0.00	\$ 596,836.30	\$ 1,843,487.10	\$ 1,843,487.10	\$ 0.00
O1100 REALIZAR EL PAGO DE GASTOS INDIRECTOS												
1021 FSM 2022												
3000	SERVICIOS GENERALES	\$ 1,890,000.00	\$ -15,284.93	\$ 1,874,715.07	\$ 1,874,715.07	\$ 0.00	\$ 1,874,715.07	\$ 0.00	\$ 0.00	\$ 1,874,715.07	\$ 1,874,715.07	\$ 0.00

Page 18

Objeto del Gasto	Proyecto / Proceso	Aprobado	Ampliaciones / (Reducciones)	Presupuesto Vigente	Comprometido	Presupuesto Disponible para Comprometer	Devengado	Comprometido No Devengado	Presupuesto Sin Devengar	Ejercido	Pagado	Cuentas por Pagar Deuda
3200	SERVICIOS DE ARRENDAMIENTO	\$ 1,000,000.00	\$ -373,600.00	\$ 626,400.00	\$ 626,400.00	\$ 0.00	\$ 626,400.00	\$ 0.00	\$ 0.00	\$ 626,400.00	\$ 626,400.00	\$ 0.00
3250	Arrendamiento de equipo de transporte	\$ 1,000,000.00	\$ -373,600.00	\$ 626,400.00	\$ 626,400.00	\$ 0.00	\$ 626,400.00	\$ 0.00	\$ 0.00	\$ 626,400.00	\$ 626,400.00	\$ 0.00
3251	Arrendamiento de equipo de transporte	\$ 1,000,000.00	\$ -373,600.00	\$ 626,400.00	\$ 626,400.00	\$ 0.00	\$ 626,400.00	\$ 0.00	\$ 0.00	\$ 626,400.00	\$ 626,400.00	\$ 0.00
3300	SERVICIOS PROFESIONALES, CIENTÍFICOS, TÉCNICOS Y OTROS SERVICIOS	\$ 0.00	\$ 1,248,315.07	\$ 1,248,315.07	\$ 1,248,315.07	\$ 0.00	\$ 1,248,315.07	\$ 0.00	\$ 0.00	\$ 1,248,315.07	\$ 1,248,315.07	\$ 0.00
3390	Servicios profesionales, científicos y técnicos integrales	\$ 0.00	\$ 1,248,315.07	\$ 1,248,315.07	\$ 1,248,315.07	\$ 0.00	\$ 1,248,315.07	\$ 0.00	\$ 0.00	\$ 1,248,315.07	\$ 1,248,315.07	\$ 0.00
3391	Servicios profesionales, científicos y técnicos integrales	\$ 0.00	\$ 1,248,315.07	\$ 1,248,315.07	\$ 1,248,315.07	\$ 0.00	\$ 1,248,315.07	\$ 0.00	\$ 0.00	\$ 1,248,315.07	\$ 1,248,315.07	\$ 0.00
5000	SERVICIOS DE INSTALACIÓN, REPARACIÓN, MANT											



Objeto	Proyecto / Proceso del Gasto	Aprobado	Ampliaciones / (Reducciones)	Presupuesto Vigente	Comprometido	Presupuesto Disponible para Comprometer	Devengado	Comprometido No Devengado	Presupuesto Sin Devengar	Ejercido	Pagado	Cuentas por Pagar Deuda
3000	SERVICIOS GENERALES	\$22,000.00	-\$22,000.00	\$0.00	\$0.00	\$0.00	\$0.00	\$0.00	\$0.00	\$0.00	\$0.00	\$0.00
3700	Servicios de traslados y viáticos	\$22,000.00	-\$22,000.00	\$0.00	\$0.00	\$0.00	\$0.00	\$0.00	\$0.00	\$0.00	\$0.00	\$0.00
3750	Viáticos en el país	\$22,000.00	-\$22,000.00	\$0.00	\$0.00	\$0.00	\$0.00	\$0.00	\$0.00	\$0.00	\$0.00	\$0.00
3751	Viáticos en el país	\$22,000.00	-\$22,000.00	\$0.00	\$0.00	\$0.00	\$0.00	\$0.00	\$0.00	\$0.00	\$0.00	\$0.00
FAFM 2022		\$44,000.00	-\$44,000.00	\$0.00	\$0.00	\$0.00	\$0.00	\$0.00	\$0.00	\$0.00	\$0.00	\$0.00
REALIZAR EL PAGO DE GASTOS		\$44,000.00	-\$44,000.00	\$0.00	\$0.00	\$0.00	\$0.00	\$0.00	\$0.00	\$0.00	\$0.00	\$0.00

01300 EJECUTAR EL FONDO EMERGENTE Y CONTINGENCIAS

Objeto	Proyecto / Proceso del Gasto	Aprobado	Ampliaciones / (Reducciones)	Presupuesto Vigente	Comprometido	Presupuesto Disponible para Comprometer	Devengado	Comprometido No Devengado	Presupuesto Sin Devengar	Ejercido	Pagado	Cuentas por Pagar Deuda
4000	TRANSFERENCIAS, ASIGNACIONES, 1031 FAFM 2022	\$1,000,000.00	-\$1,000,000.00	\$0.00	\$0.00	\$0.00	\$0.00	\$0.00	\$0.00	\$0.00	\$0.00	\$0.00
4400	AYUDAS SOCIALES	\$1,000,000.00	-\$1,000,000.00	\$0.00	\$0.00	\$0.00	\$0.00	\$0.00	\$0.00	\$0.00	\$0.00	\$0.00
4410	Ayudas sociales a personas	\$1,000,000.00	-\$1,000,000.00	\$0.00	\$0.00	\$0.00	\$0.00	\$0.00	\$0.00	\$0.00	\$0.00	\$0.00
4411	Ayudas sociales a personas	\$1,000,000.00	-\$1,000,000.00	\$0.00	\$0.00	\$0.00	\$0.00	\$0.00	\$0.00	\$0.00	\$0.00	\$0.00
FAFM 2022		\$1,000,000.00	-\$1,000,000.00	\$0.00	\$0.00	\$0.00	\$0.00	\$0.00	\$0.00	\$0.00	\$0.00	\$0.00
EJECUTAR EL FONDO EMERGENTE Y		\$1,000,000.00	-\$1,000,000.00	\$0.00	\$0.00	\$0.00	\$0.00	\$0.00	\$0.00	\$0.00	\$0.00	\$0.00

01400 EJERCER EL PROGRAMA DE DESARROLLO INSTITUCIONAL (PRODIM)

Objeto	Proyecto / Proceso del Gasto	Aprobado	Ampliaciones / (Reducciones)	Presupuesto Vigente	Comprometido	Presupuesto Disponible para Comprometer	Devengado	Comprometido No Devengado	Presupuesto Sin Devengar	Ejercido	Pagado	Cuentas por Pagar Deuda
2000	MATERIALES Y SUMINISTRO 1021 RSM 2022	\$0.00	\$150,289.34	\$150,289.34	\$150,289.34	\$0.00	\$150,289.34	\$0.00	\$0.00	\$150,289.34	\$150,289.34	\$0.00
2100	Materiales de administración, emisión de documentos y artículos de oficina	\$0.00	\$150,289.34	\$150,289.34	\$150,289.34	\$0.00	\$150,289.34	\$0.00	\$0.00	\$150,289.34	\$150,289.34	\$0.00
2110	Materiales, útiles y equipos menores de oficina	\$0.00	\$150,289.34	\$150,289.34	\$150,289.34	\$0.00	\$150,289.34	\$0.00	\$0.00	\$150,289.34	\$150,289.34	\$0.00
2111	Materiales, útiles y equipos menores de oficina	\$0.00	\$150,289.34	\$150,289.34	\$150,289.34	\$0.00	\$150,289.34	\$0.00	\$0.00	\$150,289.34	\$150,289.34	\$0.00
5000	BIENES MUEBLES, INMUEBLES E INTANGIBLES	\$460,000.00	\$153,095.72	\$613,095.72	\$613,095.71	\$0.01	\$613,095.71	\$0.00	\$0.01	\$613,095.71	\$613,095.71	\$0.00
5100	MOBILIARIO Y EQUIPO DE ADMINISTRACIÓN	\$360,000.00	\$160,132.91	\$520,132.91	\$520,132.91	\$0.00	\$520,132.91	\$0.00	\$0.00	\$520,132.91	\$520,132.91	\$0.00
5110	Muebles de oficina y estantería	\$100,000.00	-\$81666.28	\$18,333.72	\$18,333.72	\$0.00	\$18,333.72	\$0.00	\$0.00	\$18,333.72	\$18,333.72	\$0.00
5111	Muebles de oficina y estantería	\$100,000.00	-\$81666.28	\$18,333.72	\$18,333.72	\$0.00	\$18,333.72	\$0.00	\$0.00	\$18,333.72	\$18,333.72	\$0.00
5150	Equipos de cómputo y de tecnologías de la información	\$260,000.00	\$241799.99	\$501799.99	\$501799.99	\$0.00	\$501799.99	\$0.00	\$0.00	\$501799.99	\$501799.99	\$0.00
5151	Equipo de cómputo y de tecnología de la información	\$260,000.00	\$241799.99	\$501799.99	\$501799.99	\$0.00	\$501799.99	\$0.00	\$0.00	\$501799.99	\$501799.99	\$0.00
5900	ACTIVOS INTANGIBLES	\$100,000.00	-\$7,037.19	\$92,962.81	\$92,962.80	\$0.01	\$92,962.80	\$0.00	\$0.01	\$92,962.80	\$92,962.80	\$0.00
5910	Software	\$100,000.00	-\$7,037.19	\$92,962.81	\$92,962.80	\$0.01	\$92,962.80	\$0.00	\$0.01	\$92,962.80	\$92,962.80	\$0.00

Page 20

Objeto	Proyecto / Proceso del Gasto	Aprobado	Ampliaciones / (Reducciones)	Presupuesto Vigente	Comprometido	Presupuesto Disponible para Comprometer	Devengado	Comprometido No Devengado	Presupuesto Sin Devengar	Ejercido	Pagado	Cuentas por Pagar Deuda
5911	Software	\$100,000.00	-\$7,037.19	\$92,962.81	\$92,962.80	\$0.01	\$92,962.80	\$0.00	\$0.01	\$92,962.80	\$92,962.80	\$0.00
6000	INVERSIÓN PÚBLICA	\$800,000.00	-\$230,959.90	\$569,040.10	\$569,040.10	\$0.00	\$569,040.10	\$0.00	\$0.00	\$569,040.10	\$569,040.10	\$0.00
6200	OBRA PÚBLICA EN BIENES PROPIOS	\$800,000.00	-\$230,959.90	\$569,040.10	\$569,040.10	\$0.00	\$569,040.10	\$0.00	\$0.00	\$569,040.10	\$569,040.10	\$0.00
6220	Edificación no habitacional	\$800,000.00	-\$230,959.90	\$569,040.10	\$569,040.10	\$0.00	\$569,040.10	\$0.00	\$0.00	\$569,040.10	\$569,040.10	\$0.00
6221	EDIFICACIÓN NO HABITACIONAL	\$800,000.00	-\$230,959.90	\$569,040.10	\$569,040.10	\$0.00	\$569,040.10	\$0.00	\$0.00	\$569,040.10	\$569,040.10	\$0.00
RSM 2022		\$1,260,000.00	\$72,425.16	\$1,332,425.16	\$1,332,425.15	\$0.01	\$1,332,425.15	\$0.00	\$0.01	\$1,332,425.15	\$1,332,425.15	\$0.00
EJERCER EL PROGRAMA DE		\$1,260,000.00	\$72,425.16	\$1,332,425.16	\$1,332,425.15	\$0.01	\$1,332,425.15	\$0.00	\$0.01	\$1,332,425.15	\$1,332,425.15	\$0.00

01500 REALIZAR 1 PROYECTO ADECUADO PARA LA CONSTRUCCION DE UNA RED DE DRENAJE

Objeto	Proyecto / Proceso del Gasto	Aprobado	Ampliaciones / (Reducciones)	Presupuesto Vigente	Comprometido	Presupuesto Disponible para Comprometer	Devengado	Comprometido No Devengado	Presupuesto Sin Devengar	Ejercido	Pagado	Cuentas por Pagar Deuda
6000	INVERSIÓN PÚBLICA 1041 RSE 2022	\$5,000,000.00	\$0.00	\$5,000,000.00	\$0.00	\$5,000,000.00	\$0.00	\$0.00	\$5,000,000.00	\$0.00	\$0.00	\$0.00
6100	OBRA PÚBLICA EN BIENES DE DOMINIO PÚBLICO	\$5,000,000.00	\$0.00	\$5,000,000.00	\$0.00	\$5,000,000.00	\$0.00	\$0.00	\$5,000,000.00	\$0.00	\$0.00	\$0.00
6130	Construcción de obras para el abastecimiento de agua, petróleo, gas, electricidad y telecomunicaciones	\$5,000,000.00	\$0.00	\$5,000,000.00	\$0.00	\$5,000,000.00	\$0.00	\$0.00	\$5,000,000.00	\$0.00	\$0.00	\$0.00
6131	Construcción de obras para el abastecimiento de agua, petróleo, gas, electricidad y telecomunicaciones	\$5,000,000.00	\$0.00	\$5,000,000.00	\$0.00	\$5,000,000.00	\$0.00	\$0.00	\$5,000,000.00	\$0.00	\$0.00	\$0.00
RSE 2022		\$5,000,000.00	\$0.00	\$5,000,000.00	\$0.00	\$5,000,000.00	\$0.00	\$0.00	\$5,000,000.00	\$0.00	\$0.00	\$0.00
REALIZAR 1 PROYECTO ADECUADO		\$5,000,000.00	\$0.00	\$5,000,000.00	\$0.00	\$5,000,000.00	\$0.00	\$0.00	\$5,000,000.00	\$0.00	\$0.00	\$0.00

01501 DREN-01/2022.- CONSTRUCCIÓN DE COLECTOR PRINCIPAL EN LA CALLE JOSÉ MARÍA MORELOS EN LA

Objeto	Proyecto / Proceso del Gasto	Aprobado	Ampliaciones / (Reducciones)	Presupuesto Vigente	Comprometido	Presupuesto Disponible para Comprometer	Devengado	Comprometido No Devengado	Presupuesto Sin Devengar	Ejercido	Pagado	Cuentas por Pagar Deuda
6000	INVERSIÓN PÚBLICA 1021 RSM 2022	\$0.00	\$4,271,022.10	\$4,271,022.10	\$4,271,022.10	\$0.00	\$4,271,022.10	\$0.00	\$0.00	\$4,271,022.10	\$4,271,022.10	\$0.00
6100	OBRA PÚBLICA EN BIENES DE DOMINIO PÚBLICO	\$0.00	\$4,271,022.10	\$4,271,022.10	\$4,271,022.10	\$0.00	\$4,271,022.10	\$0.00	\$0.00	\$4,271,022.10	\$4,271,022.10	\$0.00
6130	Construcción de obras para el abastecimiento de agua, petróleo, gas, electricidad y telecomunicaciones	\$0.00	\$4,271,022.10	\$4,271,022.10	\$4,271,022.10	\$0.00	\$4,271,022.10	\$0.00	\$0.00	\$4,271,022.10	\$4,271,022.10	\$0.00
6131	Construcción de obras para el abastecimiento de agua, petróleo, gas, electricidad y telecomunicaciones	\$0.00	\$4,271,022.10	\$4,271,022.10	\$4,271,022.10	\$0.00	\$4,271,022.10	\$0.00	\$0.00	\$4,271,022.10	\$4,271,022.10	\$0.00
RSM 2022		\$0.00	\$4,271,022.10	\$4,271,022.10	\$4,271,022.10	\$0.00	\$4,271,022.10	\$0.00	\$0.00	\$4,271,022.10	\$4,271,022.10	\$0.00

1061 CONAGUA (PROAGUA)

Objeto	Proyecto / Proceso del Gasto	Aprobado	Ampliaciones / (Reducciones)	Presupuesto Vigente	Comprometido	Presupuesto Disponible para Comprometer	Devengado	Comprometido No Devengado	Presupuesto Sin Devengar	Ejercido	Pagado	Cuentas por Pagar Deuda
6000	INVERSIÓN PÚBLICA	\$0.00	\$4,409,912.50	\$4,409,912.50	\$4,409,912.50	\$0.00	\$4,409,912.50	\$0.00	\$0.00	\$4,409,912.50	\$4,409,912.50	\$0.00
6100	OBRA PÚBLICA EN BIENES DE DOMINIO PÚBLICO	\$0.00	\$4,409,912.50	\$4,409,912.50	\$4,409,912.50	\$0.00	\$4,409,912.50	\$0.00	\$0.00	\$4,409,912.50	\$4,409,912.50	\$0.00
6130	Construcción de obras para el abastecimiento de agua, petróleo, gas, electricidad y telecomunicaciones	\$0.00	\$4,409,912.50	\$4,409,912.50	\$4,409,912.50	\$0.00	\$4,409,912.50	\$0.00	\$0.00	\$4,409,912.50	\$4,409,912.50	\$0.00
6131	Construcción de obras para el abastecimiento de agua, petróleo, gas, electricidad y telecomunicaciones	\$0.00	\$4,409,912.50	\$4,409,912.50	\$4,409,912.50	\$0.00	\$4,409,912.50	\$0.00	\$0.00	\$4,409,912.50	\$4,409,912.50	\$0.00
CONAGUA (PROAGUA)		\$0.00	\$4,409,912.50	\$4,409,912.50	\$4,409,912.50	\$0.00	\$4,409,912.50	\$0.00	\$0.00	\$4,409,912.50	\$4,409,912.50	\$0.00

Objeto	Proyecto / Proceso del Gasto	Aprobado	Ampliaciones / (Reducciones)	Presupuesto Vigente	Comprometido	Presupuesto Disponible para Comprometer	Devengado	Comprometido No Devengado	Presupuesto Sin Devengar	Ejercido	Pagado	Cuentas por Pagar Deuda
DREN-01/2022.- CONSTRUCCIÓN DE COLECTOR PRINCIPAL EN LA CALLE JOSÉ MARÍA MORELOS EN LA CABECERA MUNICIPAL EN AXTLA DE TERRAZAS		\$0.00	\$8,680,934.60	\$8,680,934.60	\$8,680,934.60	\$0.00	\$8,680,934.60	\$0.00	\$0.00	\$8,680,934.60	\$8,680,934.60	\$0.00

01502 DREN-002-2022.- CONSTRUCCIÓN DE DRENAJE PRIMERA ETAPA EN LA LOCALIDAD DE AHUACATITLA

Objeto	Proyecto / Proceso del Gasto	Aprobado	Ampliaciones / (Reducciones)	Presupuesto Vigente	Comprometido	Presupuesto Disponible para Comprometer	Devengado	Comprometido No Devengado	Presupuesto Sin Devengar	Ejercido	Pagado	Cuentas por Pagar Deuda
6000	INVERSIÓN PÚBLICA 1021 RSM 2022	\$0.00	\$1,798,375.23	\$1,798,375.23	\$1,798,375.23	\$0.00	\$1,798,375.23	\$0.00	\$0.00	\$1,798,375.23	\$1,798,375.23	\$0.00
6100	OBRA PÚBLICA EN BIENES DE DOMINIO PÚBLICO	\$0.00	\$1,798,375.23	\$1,798,375.23	\$1,798,375.23	\$0.00	\$1,798,375.23	\$0.00	\$0.00	\$1,798,375.23	\$1,798,375.23	\$0.00
6130	Construcción de obras para el abastecimiento de agua, petróleo, gas, electricidad y telecomunicaciones	\$0.00	\$1,798,375.23	\$1,798,375.23	\$1,798,375.23	\$0.00	\$1,798,375.23	\$0.00	\$0.00	\$1,798,375.23	\$1,798,375.23	\$0.00
6131	Construcción de obras para el abastecimiento de agua, petróleo, gas, electricidad y telecomunicaciones	\$0.00	\$1,798,375.23	\$1,798,375.23	\$1,798,375.23	\$0.00	\$1,798,375.23	\$0.00	\$0.00	\$1,798,375.23	\$1,798,375.23	\$0.00
RSM 2022		\$0.00	\$1,798,375.23	\$1,798,375.23	\$1,798,375.23	\$0.00	\$1,798,375.23					



1600	PREVISIONES	\$432,500.00	-\$432,500.00	\$0.00	\$0.00	\$0.00	\$0.00	\$0.00	\$0.00	\$0.00	\$0.00	\$0.00
1610	Previsiones de carácter laboral, económica y de seguridad social	\$432,500.00	-\$432,500.00	\$0.00	\$0.00	\$0.00	\$0.00	\$0.00	\$0.00	\$0.00	\$0.00	\$0.00
1611	PREVISIONES DE CARÁCTER LABORAL, ECONÓMICA Y DE SEGURIDAD SOCIAL	\$432,500.00	-\$432,500.00	\$0.00	\$0.00	\$0.00	\$0.00	\$0.00	\$0.00	\$0.00	\$0.00	\$0.00
FAFM 2022		\$7,982,500.00	\$3,249,574.16	\$11,232,074.16	\$11,232,074.16	\$0.00	\$11,232,074.16	\$0.00	\$0.00	\$11,232,074.16	\$11,232,074.16	\$0.00

EMITIR LA CONVOCATORIA PARA LA		\$7,982,500.00	\$3,249,574.16	\$11,232,074.16	\$11,232,074.16	\$0.00	\$11,232,074.16	\$0.00	\$0.00	\$11,232,074.16	\$11,232,074.16	\$0.00
---------------------------------------	--	-----------------------	-----------------------	------------------------	------------------------	---------------	------------------------	---------------	---------------	------------------------	------------------------	---------------

O1601 REALIZAR EL PAGO CORRESPONDIENTE DEL ALUMBRADO PUBLICO

Proyecto / Proceso	Aprobado	(Reducciones)	Vigente	Comprometido	Disponible para	Devengado	No Devengado	Sin Devengar	Ejercido	Pagado	Pagar
1031 FAFM 2022											
3000 SERVICIOS GENERALES	\$3,000,000.00	\$1,657,889.00	\$4,657,889.00	\$4,657,889.00	\$0.00	\$4,657,889.00	\$0.00	\$0.00	\$4,657,889.00	\$4,657,889.00	\$0.00
3100 SERVICIOS BÁSICOS	\$3,000,000.00	\$1,657,889.00	\$4,657,889.00	\$4,657,889.00	\$0.00	\$4,657,889.00	\$0.00	\$0.00	\$4,657,889.00	\$4,657,889.00	\$0.00
310 Energía eléctrica	\$3,000,000.00	\$1,657,889.00	\$4,657,889.00	\$4,657,889.00	\$0.00	\$4,657,889.00	\$0.00	\$0.00	\$4,657,889.00	\$4,657,889.00	\$0.00
311 Energía eléctrica	\$3,000,000.00	\$1,657,889.00	\$4,657,889.00	\$4,657,889.00	\$0.00	\$4,657,889.00	\$0.00	\$0.00	\$4,657,889.00	\$4,657,889.00	\$0.00
FAFM 2022	\$3,000,000.00	\$1,657,889.00	\$4,657,889.00	\$4,657,889.00	\$0.00	\$4,657,889.00	\$0.00	\$0.00	\$4,657,889.00	\$4,657,889.00	\$0.00
REALIZAR EL PAGO CORRESPONDIENTE	\$3,000,000.00	\$1,657,889.00	\$4,657,889.00	\$4,657,889.00	\$0.00	\$4,657,889.00	\$0.00	\$0.00	\$4,657,889.00	\$4,657,889.00	\$0.00

O1602 SOLICITAR AL MUNICIPIO LA ADQUISICION DE LOTE DE MATERIAL DE SEGURIDAD Y PRENDAS DE

Proyecto / Proceso	Aprobado	(Reducciones)	Vigente	Comprometido	Disponible para	Devengado	No Devengado	Sin Devengar	Ejercido	Pagado	Pagar
1031 FAFM 2022											
2000 MATERIALES Y SUMINISTRO	\$813,500.00	-\$813,500.00	\$0.00	\$0.00	\$0.00	\$0.00	\$0.00	\$0.00	\$0.00	\$0.00	\$0.00
2700 VESTUARIO, BLANCOS, PRENDAS DE PROTECCIÓN Y ARTICULOS DEPORTIVOS	\$813,500.00	-\$813,500.00	\$0.00	\$0.00	\$0.00	\$0.00	\$0.00	\$0.00	\$0.00	\$0.00	\$0.00
270 Vestuario y uniformes	\$713,500.00	-\$713,500.00	\$0.00	\$0.00	\$0.00	\$0.00	\$0.00	\$0.00	\$0.00	\$0.00	\$0.00
271 Vestuario y uniformes	\$713,500.00	-\$713,500.00	\$0.00	\$0.00	\$0.00	\$0.00	\$0.00	\$0.00	\$0.00	\$0.00	\$0.00
2720 Prendas de seguridad y protección personal	\$100,000.00	-\$100,000.00	\$0.00	\$0.00	\$0.00	\$0.00	\$0.00	\$0.00	\$0.00	\$0.00	\$0.00
2721 Prendas de seguridad y protección personal	\$100,000.00	-\$100,000.00	\$0.00	\$0.00	\$0.00	\$0.00	\$0.00	\$0.00	\$0.00	\$0.00	\$0.00
FAFM 2022	\$813,500.00	-\$813,500.00	\$0.00	\$0.00	\$0.00	\$0.00	\$0.00	\$0.00	\$0.00	\$0.00	\$0.00

SOLICITAR AL MUNICIPIO LA

Objeto del Gasto	Aprobado	Ampliaciones / (Reducciones)	Presupuesto Vigente	Comprometido	Presupuesto Disponible para Comprometer	Devengado	Comprometido No Devengado	Presupuesto Sin Devengar	Ejercido	Pagado	Pagar
O1603 SEGURIDAD PUBLICA.- EQUIPAMIENTO.- LOTE DE EQUIPO Y ADQUISICIONES											
1031 FAFM 2022											
2000 MATERIALES Y SUMINISTRO	\$0.00	\$27,158.96	\$27,158.96	\$27,158.96	\$0.00	\$27,158.96	\$0.00	\$0.00	\$27,158.96	\$27,158.96	\$0.00
2400 MATERIALES Y ARTICULOS DE CONSTRUCCIÓN Y DE REPARACIÓN	\$0.00	\$27,158.96	\$27,158.96	\$27,158.96	\$0.00	\$27,158.96	\$0.00	\$0.00	\$27,158.96	\$27,158.96	\$0.00
2460 Material eléctrico y electrónico	\$0.00	\$27,158.96	\$27,158.96	\$27,158.96	\$0.00	\$27,158.96	\$0.00	\$0.00	\$27,158.96	\$27,158.96	\$0.00
2461 Material eléctrico y electrónico	\$0.00	\$27,158.96	\$27,158.96	\$27,158.96	\$0.00	\$27,158.96	\$0.00	\$0.00	\$27,158.96	\$27,158.96	\$0.00
3000 SERVICIOS GENERALES	\$0.00	\$4,400.00	\$4,400.00	\$4,400.00	\$0.00	\$4,400.00	\$0.00	\$0.00	\$4,400.00	\$4,400.00	\$0.00
3500 SERVICIOS DE INSTALACIÓN, REPARACIÓN, MANTENIMIENTO Y CONSERVACIÓN	\$0.00	\$4,400.00	\$4,400.00	\$4,400.00	\$0.00	\$4,400.00	\$0.00	\$0.00	\$4,400.00	\$4,400.00	\$0.00
3570 Instalación, reparación y mantenimiento de maquinaria y otros equipos y herramienta	\$0.00	\$4,400.00	\$4,400.00	\$4,400.00	\$0.00	\$4,400.00	\$0.00	\$0.00	\$4,400.00	\$4,400.00	\$0.00
3571 Instalación, reparación y mantenimiento de maquinaria, otros equipos y herramienta	\$0.00	\$4,400.00	\$4,400.00	\$4,400.00	\$0.00	\$4,400.00	\$0.00	\$0.00	\$4,400.00	\$4,400.00	\$0.00
5000 BIENES MUEBLES, INMUEBLES E INTANGIBLES	\$0.00	\$97,440.00	\$97,440.00	\$97,440.00	\$0.00	\$97,440.00	\$0.00	\$0.00	\$97,440.00	\$97,440.00	\$0.00

Objeto del Gasto	Aprobado	Ampliaciones / (Reducciones)	Presupuesto Vigente	Comprometido	Presupuesto Disponible para Comprometer	Devengado	Comprometido No Devengado	Presupuesto Sin Devengar	Ejercido	Pagado	Pagar
5600 MAQUINARIA, OTROS EQUIPOS Y HERRAMIENTAS	\$0.00	\$97,440.00	\$97,440.00	\$97,440.00	\$0.00	\$97,440.00	\$0.00	\$0.00	\$97,440.00	\$97,440.00	\$0.00
5650 Equipo de comunicación y telecomunicación	\$0.00	\$97,440.00	\$97,440.00	\$97,440.00	\$0.00	\$97,440.00	\$0.00	\$0.00	\$97,440.00	\$97,440.00	\$0.00
5651 Equipo de comunicación y telecomunicación	\$0.00	\$97,440.00	\$97,440.00	\$97,440.00	\$0.00	\$97,440.00	\$0.00	\$0.00	\$97,440.00	\$97,440.00	\$0.00
FAFM 2022	\$0.00	\$128,998.96	\$128,998.96	\$128,998.96	\$0.00	\$128,998.96	\$0.00	\$0.00	\$128,998.96	\$128,998.96	\$0.00

SEGURIDAD PUBLICA.- EQUIPAMIENTO.-		\$0.00	\$128,998.96	\$128,998.96	\$128,998.96	\$0.00	\$128,998.96	\$0.00	\$0.00	\$128,998.96	\$128,998.96	\$0.00
---	--	---------------	---------------------	---------------------	---------------------	---------------	---------------------	---------------	---------------	---------------------	---------------------	---------------

O1700 REALIZAR LA DOTACION DE DESPENSAS PARA PERSONAS EN SITUACION DE VULNERABILIDAD

Objeto del Gasto	Aprobado	Ampliaciones / (Reducciones)	Presupuesto Vigente	Comprometido	Presupuesto Disponible para Comprometer	Devengado	Comprometido No Devengado	Presupuesto Sin Devengar	Ejercido	Pagado	Pagar
1031 FAFM 2022											
4000 TRANSFERENCIAS, ASIGNACIONES,	\$3,000,000.00	-\$900,000.00	\$2,100,000.00	\$2,100,000.00	\$0.00	\$2,100,000.00	\$0.00	\$0.00	\$2,100,000.00	\$2,100,000.00	\$0.00
4400 AYUDAS SOCIALES	\$3,000,000.00	-\$900,000.00	\$2,100,000.00	\$2,100,000.00	\$0.00	\$2,100,000.00	\$0.00	\$0.00	\$2,100,000.00	\$2,100,000.00	\$0.00
4410 Ayudas sociales a personas	\$3,000,000.00	-\$900,000.00	\$2,100,000.00	\$2,100,000.00	\$0.00	\$2,100,000.00	\$0.00	\$0.00	\$2,100,000.00	\$2,100,000.00	\$0.00
4411 Ayudas sociales a personas	\$3,000,000.00	-\$900,000.00	\$2,100,000.00	\$2,100,000.00	\$0.00	\$2,100,000.00	\$0.00	\$0.00	\$2,100,000.00	\$2,100,000.00	\$0.00
FAFM 2022	\$3,000,000.00	-\$900,000.00	\$2,100,000.00	\$2,100,000.00	\$0.00	\$2,100,000.00	\$0.00	\$0.00	\$2,100,000.00	\$2,100,000.00	\$0.00

REALIZAR LA DOTACION DE DESPENSAS		\$3,000,000.00	-\$900,000.00	\$2,100,000.00	\$2,100,000.00	\$0.00	\$2,100,000.00	\$0.00	\$0.00	\$2,100,000.00	\$2,100,000.00	\$0.00
--	--	-----------------------	----------------------	-----------------------	-----------------------	---------------	-----------------------	---------------	---------------	-----------------------	-----------------------	---------------

O1800 ATENDER SOLICITUDES DE MATERIAL Y ARTICULOS DEPORTIVOS

Objeto del Gasto	Aprobado	Ampliaciones / (Reducciones)	Presupuesto Vigente	Comprometido	Presupuesto Disponible para Comprometer	Devengado	Comprometido No Devengado	Presupuesto Sin Devengar	Ejercido	Pagado	Pagar
1011 INGRESOS FISCALES											
2000 MATERIALES Y SUMINISTRO	\$50,000.00	\$0.00	\$50,000.00	\$0.00	\$50,000.00	\$0.00	\$0.00	\$50,000.00	\$0.00	\$0.00	\$0.00
2700 VESTUARIO, BLANCOS, PRENDAS DE PROTECCIÓN Y ARTICULOS DEPORTIVOS	\$50,000.00	\$0.00	\$50,000.00	\$0.00	\$50,000.00	\$0.00	\$0.00	\$50,000.00	\$0.00	\$0.00	\$0.00
2730 Artículos deportivos	\$50,000.00	\$0.00	\$50,000.00	\$0.00	\$50,000.00	\$0.00	\$0.00	\$50,000.00	\$0.00	\$0.00	\$0.00
2731 Artículos deportivos	\$50,000.00	\$0.00	\$50,000.00	\$0.00	\$50,000.00	\$0.00	\$0.00	\$50,000.00	\$0.00	\$0.00	\$0.00
INGRESOS FISCALES	\$50,000.00	\$0.00	\$50,000.00	\$0.00	\$50,000.00	\$0.00	\$0.00	\$50,000.00	\$0.00	\$0.00	\$0.00
1031 FAFM 2022											
4000 TRANSFERENCIAS, ASIGNACIONES, SUBSIDIOS Y OTROS SERVICIOS	\$800,000.00	\$277,240.29	\$1,077,240.29	\$1,077,240.29	\$0.00	\$1,077,240.29	\$0.00	\$0.00	\$1,077,240.29	\$1,077,240.29	\$0.00
4400 AYUDAS SOCIALES	\$800,000.00	\$277,240.29	\$1,077,240.29	\$1,077,240.29	\$0.00	\$1,077,240.29	\$0.00	\$0.00	\$1,077,240.29	\$1,077,240.29	\$0.00
4410 Ayudas sociales a personas	\$800,000.00	\$277,240.29	\$1,077,240.29	\$1,077,240.29	\$0.00	\$1,077,240.29	\$0.00	\$0.00	\$1,077,240.29	\$1,077,240.29	\$0.00
4411 Ayudas sociales a personas	\$800,000.00	\$277,240.29	\$1,077,240.29	\$1,077,240.29	\$0.00	\$1,077,240.29	\$0.00	\$0.00	\$1,077,240.29	\$1,077,240.29	\$0.00
FAFM 2022	\$800,000.00	\$277,240.29	\$1,077,240.29	\$1,077,240.29	\$0.00	\$1,077,240.29	\$0.00	\$0.00	\$1,077,240.29	\$1,077,240.29	\$0.00

Objeto del Gasto	Aprobado	Ampliaciones / (Reducciones)	Presupuesto Vigente	Comprometido	Presupuesto Disponible para Comprometer	Devengado	Comprometido No Devengado	Presupuesto Sin Devengar	Ejercido	Pagado	Pagar
ATENDER SOLICITUDES DE MATERIAL Y ARTICULOS DEPORTIVOS	\$850,000.00	\$277,240.29	\$1,127,240.29	\$1,077,240.29	\$50,000.00	\$1,077,240.29	\$0.00	\$50,000.00	\$1,077,240.29	\$1,077,240.29	\$0.00

O1801 REALIZAR 5 ESTUDIOS DE CAMPO DE LA INFRAESTRUCTURA DEPORTIVA

Objeto del Gasto	Aprobado	Ampliaciones / (Reducciones)	Presupuesto Vigente	Comprometido	Presupuesto Disponible para Comprometer	Devengado	Comprometido No Devengado	Presupuesto Sin Devengar	Ejercido	Pagado	Pagar
1021 RSM 2022											
5000 INVERSIÓN PÚBLICA	\$8,000,000.00	-\$7,976,537.29	\$23,462.71	\$0.00	\$23,462.71	\$0.00	\$0.00	\$23,462.71	\$0.00	\$0.00	\$0.00
5100 OBRA PÚBLICA EN BIENES DE DOMINIO PÚBLICO	\$8,000,000.00	-\$7,976,537.29	\$23,462.71	\$0.00	\$23,462.71	\$0.00	\$0.00	\$23,462.71	\$0.00	\$0.00	\$0.00
5150 Otras construcciones de ingeniería civil u obra pesada	\$8,000,000.00	-\$7,976,537.29	\$23,462.71	\$0.00	\$23,462.71	\$0.00	\$0.00	\$23,462.71	\$0.00	\$0.00	\$0.00



01802 IBE-001/2022.- CONSTRUCCION DE TECHADO EN AREA DE IMPARTICIÓN DE EDUCACIÓN FISICA EN

		1021	FSM 2022									
6000	INVERSIÓN PÚBLICA	\$0.00	\$599,965.42	\$599,965.42	\$599,965.42	\$0.00	\$599,965.42	\$0.00	\$0.00	\$599,965.42	\$599,965.42	\$0.00
6100	OBRA PÚBLICA EN BIENES DE DOMINIO PÚBLICO	\$0.00	\$599,965.42	\$599,965.42	\$599,965.42	\$0.00	\$599,965.42	\$0.00	\$0.00	\$599,965.42	\$599,965.42	\$0.00
6140	División de terrenos y construcción de obras de urbanización	\$0.00	\$599,965.42	\$599,965.42	\$599,965.42	\$0.00	\$599,965.42	\$0.00	\$0.00	\$599,965.42	\$599,965.42	\$0.00
6141	DIVISION DE TERRENOS Y CONSTRUCCIÓN DE OBRAS DE URBANIZACION	\$0.00	\$599,965.42	\$599,965.42	\$599,965.42	\$0.00	\$599,965.42	\$0.00	\$0.00	\$599,965.42	\$599,965.42	\$0.00
FSM 2022		\$0.00	\$599,965.42	\$599,965.42	\$599,965.42	\$0.00	\$599,965.42	\$0.00	\$0.00	\$599,965.42	\$599,965.42	\$0.00
IBE-001/2022.- CONSTRUCCION DE		\$0.00	\$599,965.42	\$599,965.42	\$599,965.42	\$0.00	\$599,965.42	\$0.00	\$0.00	\$599,965.42	\$599,965.42	\$0.00

01803 URB-010/2022.- REHABILITACION DE ESPACIO MULTIDEPORTIVO EN AXTLA DE TERRAZAS

		1021	FSM 2022									
6000	INVERSIÓN PÚBLICA	\$0.00	\$2,996,478.24	\$2,996,478.24	\$2,996,478.24	\$0.00	\$2,996,478.24	\$0.00	\$0.00	\$2,996,478.24	\$2,996,478.24	\$0.00
6100	OBRA PÚBLICA EN BIENES DE DOMINIO PÚBLICO	\$0.00	\$2,996,478.24	\$2,996,478.24	\$2,996,478.24	\$0.00	\$2,996,478.24	\$0.00	\$0.00	\$2,996,478.24	\$2,996,478.24	\$0.00
6140	División de terrenos y construcción de obras de urbanización	\$0.00	\$2,996,478.24	\$2,996,478.24	\$2,996,478.24	\$0.00	\$2,996,478.24	\$0.00	\$0.00	\$2,996,478.24	\$2,996,478.24	\$0.00
6141	DIVISION DE TERRENOS Y CONSTRUCCIÓN DE OBRAS DE URBANIZACION	\$0.00	\$2,996,478.24	\$2,996,478.24	\$2,996,478.24	\$0.00	\$2,996,478.24	\$0.00	\$0.00	\$2,996,478.24	\$2,996,478.24	\$0.00
FSM 2022		\$0.00	\$2,996,478.24	\$2,996,478.24	\$2,996,478.24	\$0.00	\$2,996,478.24	\$0.00	\$0.00	\$2,996,478.24	\$2,996,478.24	\$0.00
URB-010/2022.- REHABILITACION DE ESPACIO MULTIDEPORTIVO EN AXTLA DE		\$0.00	\$2,996,478.24	\$2,996,478.24	\$2,996,478.24	\$0.00	\$2,996,478.24	\$0.00	\$0.00	\$2,996,478.24	\$2,996,478.24	\$0.00

Objeto del Gasto	Proyecto / Proceso	Aprobado	Ampliaciones / (Reducciones)	Presupuesto Vigente	Comprometido	Presupuesto Disponible para Comprometer	Devengado	Comprometido No Devengado	Presupuesto Sin Devengar	Ejercido	Pagado	Cuentas por Pagar Deuda
01900 PAGO DE RELLENO SANITARIO.- CELEBRACION DE CONVENIO												
		1031	FAFM 2022									
3000	SERVICIOS GENERALES	\$0.00	\$924,000.00	\$924,000.00	\$924,000.00	\$0.00	\$924,000.00	\$0.00	\$0.00	\$924,000.00	\$924,000.00	\$0.00
3200	SERVICIOS DE ARRENDAMIENTO	\$0.00	\$924,000.00	\$924,000.00	\$924,000.00	\$0.00	\$924,000.00	\$0.00	\$0.00	\$924,000.00	\$924,000.00	\$0.00
3260	Arrendamiento de maquinaria, otros equipos y herramientas	\$0.00	\$924,000.00	\$924,000.00	\$924,000.00	\$0.00	\$924,000.00	\$0.00	\$0.00	\$924,000.00	\$924,000.00	\$0.00
3261	Arrendamiento de maquinaria, otros equipos y herramientas	\$0.00	\$924,000.00	\$924,000.00	\$924,000.00	\$0.00	\$924,000.00	\$0.00	\$0.00	\$924,000.00	\$924,000.00	\$0.00
FAFM 2022		\$0.00	\$924,000.00	\$924,000.00	\$924,000.00	\$0.00	\$924,000.00	\$0.00	\$0.00	\$924,000.00	\$924,000.00	\$0.00
PAGO DE RELLENO SANITARIO.-		\$0.00	\$924,000.00	\$924,000.00	\$924,000.00	\$0.00	\$924,000.00	\$0.00	\$0.00	\$924,000.00	\$924,000.00	\$0.00

02101 APO-001/2022.- CONSTRUCCION DE DEPOSITO O TANQUE DE AGUA ENTUBADA EN AXTLA DE TERRAZAS,

		1021	FSM 2022									
6000	INVERSIÓN PÚBLICA	\$0.00	\$699,971.83	\$699,971.83	\$699,971.83	\$0.00	\$699,971.83	\$0.00	\$0.00	\$699,971.83	\$699,971.83	\$0.00
6100	OBRA PÚBLICA EN BIENES DE DOMINIO PÚBLICO	\$0.00	\$699,971.83	\$699,971.83	\$699,971.83	\$0.00	\$699,971.83	\$0.00	\$0.00	\$699,971.83	\$699,971.83	\$0.00
6130	Construcción de obras para el abastecimiento de agua, petróleo, gas, electricidad y telecomunicaciones	\$0.00	\$699,971.83	\$699,971.83	\$699,971.83	\$0.00	\$699,971.83	\$0.00	\$0.00	\$699,971.83	\$699,971.83	\$0.00
6131	Construcción de obras para el abastecimiento de agua, petróleo, gas, electricidad y telecomunicaciones	\$0.00	\$699,971.83	\$699,971.83	\$699,971.83	\$0.00	\$699,971.83	\$0.00	\$0.00	\$699,971.83	\$699,971.83	\$0.00
FSM 2022		\$0.00	\$699,971.83	\$699,971.83	\$699,971.83	\$0.00	\$699,971.83	\$0.00	\$0.00	\$699,971.83	\$699,971.83	\$0.00
APO-001/2022.- CONSTRUCCION DE		\$0.00	\$699,971.83	\$699,971.83	\$699,971.83	\$0.00	\$699,971.83	\$0.00	\$0.00	\$699,971.83	\$699,971.83	\$0.00

02102 APO-002/2022.- CONSTRUCCION DE DEPOSITO O TANQUE DE AGUA ENTUBADA EN AXTLA DE TERRAZAS,

		1021	FSM 2022									
6000	INVERSIÓN PÚBLICA	\$0.00	\$699,764.39	\$699,764.39	\$699,764.39	\$0.00	\$699,764.39	\$0.00	\$0.00	\$699,764.39	\$699,764.39	\$0.00
6100	OBRA PÚBLICA EN BIENES DE DOMINIO PÚBLICO	\$0.00	\$699,764.39	\$699,764.39	\$699,764.39	\$0.00	\$699,764.39	\$0.00	\$0.00	\$699,764.39	\$699,764.39	\$0.00
6130	Construcción de obras para el abastecimiento de agua, petróleo, gas, electricidad y telecomunicaciones	\$0.00	\$699,764.39	\$699,764.39	\$699,764.39	\$0.00	\$699,764.39	\$0.00	\$0.00	\$699,764.39	\$699,764.39	\$0.00
6131	Construcción de obras para el abastecimiento de agua, petróleo, gas, electricidad y telecomunicaciones	\$0.00	\$699,764.39	\$699,764.39	\$699,764.39	\$0.00	\$699,764.39	\$0.00	\$0.00	\$699,764.39	\$699,764.39	\$0.00
FSM 2022		\$0.00	\$699,764.39	\$699,764.39	\$699,764.39	\$0.00	\$699,764.39	\$0.00	\$0.00	\$699,764.39	\$699,764.39	\$0.00
APO-002/2022.- CONSTRUCCION DE		\$0.00	\$699,764.39	\$699,764.39	\$699,764.39	\$0.00	\$699,764.39	\$0.00	\$0.00	\$699,764.39	\$699,764.39	\$0.00

Objeto del Gasto	Proyecto / Proceso	Aprobado	Ampliaciones / (Reducciones)	Presupuesto Vigente	Comprometido	Presupuesto Disponible para Comprometer	Devengado	Comprometido No Devengado	Presupuesto Sin Devengar	Ejercido	Pagado	Cuentas por Pagar Deuda
02103 APO-003/2022.- CONSTRUCCIÓN DE DEPOSITO O TANQUE DE AGUA ENTUBADA EN ENSENADA, AXTLA												
		1021	FSM 2022									
6000	INVERSIÓN PÚBLICA	\$0.00	\$1,319,964.67	\$1,319,964.67	\$1,319,964.67	\$0.00	\$1,319,964.67	\$0.00	\$0.00	\$1,319,964.67	\$1,319,964.67	\$0.00
6100	OBRA PÚBLICA EN BIENES DE DOMINIO PÚBLICO	\$0.00	\$1,319,964.67	\$1,319,964.67	\$1,319,964.67	\$0.00	\$1,319,964.67	\$0.00	\$0.00	\$1,319,964.67	\$1,319,964.67	\$0.00
6130	Construcción de obras para el abastecimiento de agua, petróleo, gas, electricidad y telecomunicaciones	\$0.00	\$1,319,964.67	\$1,319,964.67	\$1,319,964.67	\$0.00	\$1,319,964.67	\$0.00	\$0.00	\$1,319,964.67	\$1,319,964.67	\$0.00
6131	Construcción de obras para el abastecimiento de agua, petróleo, gas, electricidad y telecomunicaciones	\$0.00	\$1,319,964.67	\$1,319,964.67	\$1,319,964.67	\$0.00	\$1,319,964.67	\$0.00	\$0.00	\$1,319,964.67	\$1,319,964.67	\$0.00
FSM 2022		\$0.00	\$1,319,964.67	\$1,319,964.67	\$1,319,964.67	\$0.00	\$1,319,964.67	\$0.00	\$0.00	\$1,319,964.67	\$1,319,964.67	\$0.00
APO-003/2022.- CONSTRUCCIÓN DE DEPOSITO O TANQUE DE AGUA ENTUBADA EN ENSENADA, AXTLA DE		\$0.00	\$1,319,964.67	\$1,319,964.67	\$1,319,964.67	\$0.00	\$1,319,964.67	\$0.00	\$0.00	\$1,319,964.67	\$1,319,964.67	\$0.00

02104 ARRENDAMIENTO DE PIPA PARA ADOTACION DE AGUA POTABLE

		1031	FAFM 2022									
6000	TRANSFERENCIAS, ASIGNACIONES,	\$0.00	\$104,400.00	\$104,400.00	\$104,400.00	\$0.00	\$104,400.00	\$0.00	\$0.00	\$104,400.00	\$104,400.00	\$0.00
6400	AYUDAS SOCIALES	\$0.00	\$104,400.00	\$104,400.00	\$104,400.00	\$0.00	\$104,400.00	\$0.00	\$0.00	\$104,400.00	\$104,400.00	\$0.00
6410	Ayudas sociales a personas	\$0.00	\$104,400.00	\$104,400.00	\$104,400.00	\$0.00	\$104,400.00	\$0.00	\$0.00	\$104,400.00	\$104,400.00	\$0.00
6411	Ayudas sociales a personas	\$0.00	\$104,400.00	\$104,400.00	\$104,400.00	\$0.00	\$104,400.00	\$0.00	\$0.00	\$104,400.00	\$104,400.00	\$0.00
FAFM 2022		\$0.00	\$104,400.00	\$104,400.00	\$104,400.00	\$0.00	\$104,400.00	\$0.00	\$0.00	\$104,400.00	\$104,400.00	\$0.00
ARRENDAMIENTO DE PIPA PARA ADOTACION DE AGUA POTABLE		\$0.00	\$104,400.00	\$104,400.00	\$104,400.00	\$0.00	\$104,400.00	\$0.00	\$0.00	\$104,400.00	\$104,400.00	\$0.00

02105 APO-004/2022.- CONSTRUCCIÓN DE TANQUE ELEVADO EN AXTLA DE TERRAZAS, LOCALIDAD ARROYO

		1021	FSM 2022									
6000	INVERSIÓN PÚBLICA	\$0.00	\$499,880.32	\$499,880.32	\$499,880.32	\$0.00	\$499,880.32	\$0.00	\$0.00	\$499,880.32	\$499,880.32	\$0.00
6100	OBRA PÚBLICA EN BIENES DE DOMINIO PÚBLICO	\$0.00	\$499,880.32	\$499,880.32	\$499,880.32	\$0.00	\$499,880.32	\$0.00	\$0.00	\$499,880.32	\$499,880.32	\$0.00
6130	Construcción de obras para el abastecimiento de agua, petróleo, gas, electricidad y telecomunicaciones	\$0.00	\$499,880.32	\$499,880.32	\$499,880.32	\$0.00	\$499,880.32	\$0.00	\$0.00	\$499,880.32	\$499,880.32	\$0.00
6131	Construcción de obras para el abastecimiento de agua, petróleo, gas, electricidad y telecomunicaciones	\$0.00	\$499,880.32	\$499,880.32	\$499,880.32	\$0.00	\$499,880.32	\$0.00	\$0.00	\$499,880.32	\$499,880.32	\$0.00
FSM 2022		\$0.00	\$499,880.32	\$499,880.32	\$499,880.32	\$0.00	\$499,880.32	\$0.00	\$0.00	\$499,880.32	\$499,880.32	\$0.00
APO-004/2022.- CONSTRUCCION DE		\$0.00	\$499,880.32	\$499,880.32	\$499,880.32	\$0.00	\$499,880.32	\$0.00	\$0.00	\$499,880.32	\$499,880.32	\$0.00

Objeto del Gasto	Proyecto / Proceso	Aprobado	Ampliaciones / (Reducciones)	Presupuesto Vigente	Comprometido	Disponible para Comprometer	Devengado	Comprometido No Devengado	Presupuesto Sin Devengar	Ejercido	Pagado	Pagar Deuda
02106 APO-005/2022.- MANTENIMIENTO DE CARCAMO DE BOMBEO, ESTACION SANTA RITA, AXTLA DE												
		1021	FSM 2022									
6000	INVERSIÓN PÚBLICA	\$0.00	\$1,819,096.02	\$1,819,096.02	\$1,819,096.02	\$0.00	\$1,819,096.02	\$0.00	\$0.00	\$1,819,096.02	\$1,819,096.02	\$0.00
6100	OBRA PÚBLICA EN BIENES DE DOMINIO PÚBLICO	\$0.00	\$1,819,096.02	\$1,819,096.02	\$1,819,096.02	\$0.00	\$1,819,096.02	\$0.00	\$0.00	\$1,819,096.02	\$1,819,096.02	\$0.00
6130	Construcción de obras para el abastecimiento de agua, petróleo, gas, electricidad y telecomunicaciones	\$0.00	\$1,819,096.02	\$1,819,096.02	\$1,819,096.02	\$0.00	\$1,819,096.02	\$0.00	\$0.00	\$1,819,096.02	\$1,819,096.02	\$0.00
6131	Construcción de obras para el abastecimiento de agua, petróleo, gas, electricidad y telecomunicaciones	\$0.00	\$1,819,096.02	\$1,819,096.02	\$1,819,096.02	\$0.00	\$1,819,096.02					



Objeto del Gasto	Proyecto / Proceso del Gasto	Aprobado	Ampliaciones / (Reducciones)	Presupuesto Vigente	Comprometido	Presupuesto Disponible para Comprometer	Devengado	Comprometido No Devengado	Presupuesto Sin Devengar	Ejercido	Pagado	Cuentas por Pagar Deuda
APO-005/2022.- MANTENIMIENTO DE												
		\$0.00	\$1,819,096.02	\$1,819,096.02	\$1,819,096.02	\$0.00	\$1,819,096.02	\$0.00	\$0.00	\$1,819,096.02	\$1,819,096.02	\$0.00
O2107 APO-004.1/2022.- REHABILITACION DE DRENAJE PLUVIAL EN BARRIO LA LIBERTAD, AXTLA DE												
1021 FSM 2022												
6000	INVERSIÓN PÚBLICA	\$0.00	\$1,299,853.26	\$1,299,853.26	\$1,299,853.26	\$0.00	\$1,299,853.26	\$0.00	\$0.00	\$1,299,853.26	\$1,299,853.26	\$0.00
6100	OBRA PÚBLICA EN BIENES DE DOMINIO PÚBLICO	\$0.00	\$1,299,853.26	\$1,299,853.26	\$1,299,853.26	\$0.00	\$1,299,853.26	\$0.00	\$0.00	\$1,299,853.26	\$1,299,853.26	\$0.00
6100	Construcción de obras para el abastecimiento de agua, petróleo, gas, electricidad y telecomunicaciones	\$0.00	\$1,299,853.26	\$1,299,853.26	\$1,299,853.26	\$0.00	\$1,299,853.26	\$0.00	\$0.00	\$1,299,853.26	\$1,299,853.26	\$0.00
6101	Construcción de obras para el abastecimiento de agua, petróleo, gas, electricidad y telecomunicaciones	\$0.00	\$1,299,853.26	\$1,299,853.26	\$1,299,853.26	\$0.00	\$1,299,853.26	\$0.00	\$0.00	\$1,299,853.26	\$1,299,853.26	\$0.00
FSM 2022		\$0.00	\$1,299,853.26	\$1,299,853.26	\$1,299,853.26	\$0.00	\$1,299,853.26	\$0.00	\$0.00	\$1,299,853.26	\$1,299,853.26	\$0.00
APO-004.1/2022.- REHABILITACION DE DRENAJE PLUVIAL EN BARRIO LA LIBERTAD, AXTLA DE TERRAZAS SLP												
O2108 APO-006/2022.- CONSTRUCCIÓN DE TANQUE DE ALMACENAMIENTO DE AGUA POTABLE DE 100 MIL												
1021 FSM 2022												
6000	INVERSIÓN PÚBLICA	\$0.00	\$799,650.04	\$799,650.04	\$799,650.04	\$0.00	\$799,650.04	\$0.00	\$0.00	\$799,650.04	\$799,650.04	\$0.00
6100	OBRA PÚBLICA EN BIENES DE DOMINIO PÚBLICO	\$0.00	\$799,650.04	\$799,650.04	\$799,650.04	\$0.00	\$799,650.04	\$0.00	\$0.00	\$799,650.04	\$799,650.04	\$0.00
6100	Construcción de obras para el abastecimiento de agua, petróleo, gas, electricidad y telecomunicaciones	\$0.00	\$799,650.04	\$799,650.04	\$799,650.04	\$0.00	\$799,650.04	\$0.00	\$0.00	\$799,650.04	\$799,650.04	\$0.00
6101	Construcción de obras para el abastecimiento de agua, petróleo, gas, electricidad y telecomunicaciones	\$0.00	\$799,650.04	\$799,650.04	\$799,650.04	\$0.00	\$799,650.04	\$0.00	\$0.00	\$799,650.04	\$799,650.04	\$0.00
FSM 2022		\$0.00	\$799,650.04	\$799,650.04	\$799,650.04	\$0.00	\$799,650.04	\$0.00	\$0.00	\$799,650.04	\$799,650.04	\$0.00
APO-006/2022.- CONSTRUCCIÓN DE TANQUE DE ALMACENAMIENTO DE AGUA POTABLE DE 100 MIL LITROS EN LA LOCALIDAD DE TEMALACACO, AXTLA DE												
O2109 APO-007-2022.- CONSTRUCCION DE SISTEMA DE AGUA POTABLE 1ER ETAPA EN NUEVO AYOTOXCO.												
1021 FSM 2022												
6000	INVERSIÓN PÚBLICA	\$0.00	\$649,907.40	\$649,907.40	\$649,907.40	\$0.00	\$649,907.40	\$0.00	\$0.00	\$649,907.40	\$649,907.40	\$0.00
6100	OBRA PÚBLICA EN BIENES DE DOMINIO PÚBLICO	\$0.00	\$649,907.40	\$649,907.40	\$649,907.40	\$0.00	\$649,907.40	\$0.00	\$0.00	\$649,907.40	\$649,907.40	\$0.00
6100	Construcción de obras para el abastecimiento de agua, petróleo, gas, electricidad y telecomunicaciones	\$0.00	\$649,907.40	\$649,907.40	\$649,907.40	\$0.00	\$649,907.40	\$0.00	\$0.00	\$649,907.40	\$649,907.40	\$0.00
6101	Construcción de obras para el abastecimiento de agua, petróleo, gas, electricidad y telecomunicaciones	\$0.00	\$649,907.40	\$649,907.40	\$649,907.40	\$0.00	\$649,907.40	\$0.00	\$0.00	\$649,907.40	\$649,907.40	\$0.00
FSM 2022		\$0.00	\$649,907.40	\$649,907.40	\$649,907.40	\$0.00	\$649,907.40	\$0.00	\$0.00	\$649,907.40	\$649,907.40	\$0.00
APO-007-2022.- CONSTRUCCION DE												
O2110 APO-008-2022.- REHABILITACION DEL SISTEMA REGIONAL DE AGUA CUAYO CERRO, AXTLA DE												
1031 FAFM 2022												
6000	INVERSIÓN PÚBLICA	\$0.00	\$1,476,492.53	\$1,476,492.53	\$1,476,492.53	\$0.00	\$1,476,492.53	\$0.00	\$0.00	\$1,476,492.53	\$1,476,492.53	\$0.00
6100	OBRA PÚBLICA EN BIENES DE DOMINIO PÚBLICO	\$0.00	\$1,476,492.53	\$1,476,492.53	\$1,476,492.53	\$0.00	\$1,476,492.53	\$0.00	\$0.00	\$1,476,492.53	\$1,476,492.53	\$0.00
6100	Construcción de obras para el abastecimiento de agua, petróleo, gas, electricidad y telecomunicaciones	\$0.00	\$1,476,492.53	\$1,476,492.53	\$1,476,492.53	\$0.00	\$1,476,492.53	\$0.00	\$0.00	\$1,476,492.53	\$1,476,492.53	\$0.00
6101	Construcción de obras para el abastecimiento de agua, petróleo, gas, electricidad y telecomunicaciones	\$0.00	\$1,476,492.53	\$1,476,492.53	\$1,476,492.53	\$0.00	\$1,476,492.53	\$0.00	\$0.00	\$1,476,492.53	\$1,476,492.53	\$0.00
FAFM 2022		\$0.00	\$1,476,492.53	\$1,476,492.53	\$1,476,492.53	\$0.00	\$1,476,492.53	\$0.00	\$0.00	\$1,476,492.53	\$1,476,492.53	\$0.00
1061 CONAGUA (PROAGUA)												
6000	INVERSIÓN PÚBLICA	\$0.00	\$1,553,006.82	\$1,553,006.82	\$1,553,006.82	\$0.00	\$1,553,006.82	\$0.00	\$0.00	\$1,553,006.82	\$1,553,006.82	\$0.00
6100	OBRA PÚBLICA EN BIENES DE DOMINIO PÚBLICO	\$0.00	\$1,553,006.82	\$1,553,006.82	\$1,553,006.82	\$0.00	\$1,553,006.82	\$0.00	\$0.00	\$1,553,006.82	\$1,553,006.82	\$0.00
6100	Construcción de obras para el abastecimiento de agua, petróleo, gas, electricidad y telecomunicaciones	\$0.00	\$1,553,006.82	\$1,553,006.82	\$1,553,006.82	\$0.00	\$1,553,006.82	\$0.00	\$0.00	\$1,553,006.82	\$1,553,006.82	\$0.00
6101	Construcción de obras para el abastecimiento de agua, petróleo, gas, electricidad y telecomunicaciones	\$0.00	\$1,553,006.82	\$1,553,006.82	\$1,553,006.82	\$0.00	\$1,553,006.82	\$0.00	\$0.00	\$1,553,006.82	\$1,553,006.82	\$0.00
CONAGUA (PROAGUA)		\$0.00	\$1,553,006.82	\$1,553,006.82	\$1,553,006.82	\$0.00	\$1,553,006.82	\$0.00	\$0.00	\$1,553,006.82	\$1,553,006.82	\$0.00
APO-008-2022.- REHABILITACION DEL SISTEMA REGIONAL DE AGUA CUAYO												
O2111 AGUA Y SANEAMIENTO.- AGUA POTABLE.- DERECHOS Y APROVECHAMIENTOS.- AGUAS RESIDUALES												
1031 FAFM 2022												
3000	SERVICIOS GENERALES	\$0.00	\$15,549.00	\$15,549.00	\$15,549.00	\$0.00	\$15,549.00	\$0.00	\$0.00	\$15,549.00	\$15,549.00	\$0.00
3900	OTROS SERVICIOS GENERALES	\$0.00	\$15,549.00	\$15,549.00	\$15,549.00	\$0.00	\$15,549.00	\$0.00	\$0.00	\$15,549.00	\$15,549.00	\$0.00
Page 29												
O2201 MEV-001-2022.- CONTRUCCION DE CUARTOS DORMITORIOS EN MICHOTLAYO2, JACARANDAS1, LA LIBERTAD 1, CHIMALACO 1, EN AXTLA DE TERRAZAS, SLP												
1021 FSM 2022												
6000	INVERSIÓN PÚBLICA	\$0.00	\$499,500.00	\$499,500.00	\$499,500.00	\$0.00	\$499,500.00	\$0.00	\$0.00	\$499,500.00	\$499,500.00	\$0.00
6100	OBRA PÚBLICA EN BIENES DE DOMINIO PÚBLICO	\$0.00	\$499,500.00	\$499,500.00	\$499,500.00	\$0.00	\$499,500.00	\$0.00	\$0.00	\$499,500.00	\$499,500.00	\$0.00
6100	Edificación habitacional	\$0.00	\$499,500.00	\$499,500.00	\$499,500.00	\$0.00	\$499,500.00	\$0.00	\$0.00	\$499,500.00	\$499,500.00	\$0.00
6101	Edificación habitacional	\$0.00	\$499,500.00	\$499,500.00	\$499,500.00	\$0.00	\$499,500.00	\$0.00	\$0.00	\$499,500.00	\$499,500.00	\$0.00
FSM 2022		\$0.00	\$499,500.00	\$499,500.00	\$499,500.00	\$0.00	\$499,500.00	\$0.00	\$0.00	\$499,500.00	\$499,500.00	\$0.00
MEV-001-2022.- CONTRUCCION DE CUARTOS DORMITORIOS EN												
O3000 RECIBIR 10 SOLICITUDES DE CONSTRUCCIÓN Y REHABILITACIÓN												
1021 FSM 2022												
6000	INVERSIÓN PÚBLICA	\$1,000,000.00	-\$1,000,000.00	\$0.00	\$0.00	\$0.00	\$0.00	\$0.00	\$0.00	\$0.00	\$0.00	\$0.00
6100	OBRA PÚBLICA EN BIENES DE DOMINIO PÚBLICO	\$1,000,000.00	-\$1,000,000.00	\$0.00	\$0.00	\$0.00	\$0.00	\$0.00	\$0.00	\$0.00	\$0.00	\$0.00
6100	Edificación no habitacional	\$1,000,000.00	-\$1,000,000.00	\$0.00	\$0.00	\$0.00	\$0.00	\$0.00	\$0.00	\$0.00	\$0.00	\$0.00
6101	EDIFICACIÓN NO HABITACIONAL	\$1,000,000.00	-\$1,000,000.00	\$0.00	\$0.00	\$0.00	\$0.00	\$0.00	\$0.00	\$0.00	\$0.00	\$0.00
FSM 2022		\$1,000,000.00	-\$1,000,000.00	\$0.00	\$0.00	\$0.00	\$0.00	\$0.00	\$0.00	\$0.00	\$0.00	\$0.00
RECIBIR 10 SOLICITUDES DE CONSTRUCCIÓN Y REHABILITACIÓN												
O3100 INSTALAR 179 COMITÉS PARA PROGRAMAS ALIMENTARIOS LOCALIDADES CON PROGRAMAS												
1031 FAFM 2022												
4000	TRANSFERENCIAS, ASIGNACIONES,	\$400,000.00	-\$400,000.00	\$0.00	\$0.00	\$0.00	\$0.00	\$0.00	\$0.00	\$0.00	\$0.00	\$0.00
4400	AYUDAS SOCIALES	\$400,000.00	-\$400,000.00	\$0.00	\$0.00	\$0.00	\$0.00	\$0.00	\$0.00	\$0.00	\$0.00	\$0.00
4410	Ayudas sociales a personas	\$400,000.00	-\$400,000.00	\$0.00	\$0.00	\$0.00	\$0.00	\$0.00	\$0.00	\$0.00	\$0.00	\$0.00
AYUDAS SOCIALES A PERSONAS												
O3110 INSTALAR 179 COMITÉS PARA												
4410 Ayudas sociales a personas												
FAFM 2022												
INSTALAR 179 COMITÉS PARA												



04100 ENTREGAR 2560 JUEGOS DE CAMA INVERNAL (COBIJAS)

1031 FAFM 2022

4000	TRANSFERENCIAS, ASIGNACIONES,	\$ 800,000.00	-\$ 800,000.00	\$ 0.00	\$ 0.00	\$ 0.00	\$ 0.00	\$ 0.00	\$ 0.00	\$ 0.00	\$ 0.00	\$ 0.00
4400	AYUDAS SOCIALES	\$ 800,000.00	-\$ 800,000.00	\$ 0.00	\$ 0.00	\$ 0.00	\$ 0.00	\$ 0.00	\$ 0.00	\$ 0.00	\$ 0.00	\$ 0.00
4410	Ayudas sociales a personas	\$ 800,000.00	-\$ 800,000.00	\$ 0.00	\$ 0.00	\$ 0.00	\$ 0.00	\$ 0.00	\$ 0.00	\$ 0.00	\$ 0.00	\$ 0.00
4411	Ayudas sociales a personas	\$ 800,000.00	-\$ 800,000.00	\$ 0.00	\$ 0.00	\$ 0.00	\$ 0.00	\$ 0.00	\$ 0.00	\$ 0.00	\$ 0.00	\$ 0.00
	FAFM 2022	\$ 800,000.00	-\$ 800,000.00	\$ 0.00	\$ 0.00	\$ 0.00	\$ 0.00	\$ 0.00	\$ 0.00	\$ 0.00	\$ 0.00	\$ 0.00

ENTREGAR 2560 JUEGOS DE CAMA

\$ 800,000.00	-\$ 800,000.00	\$ 0.00	\$ 0.00	\$ 0.00	\$ 0.00	\$ 0.00	\$ 0.00	\$ 0.00	\$ 0.00	\$ 0.00	\$ 0.00
---------------	----------------	---------	---------	---------	---------	---------	---------	---------	---------	---------	---------

04201 IBS-001/2022.- AMPLIACION DE CENTRO DE SALUD EN AXTLA DE TERRAZAS, LOCALIDAD MATLALAPA

1021 FISM 2022

6000	INVERSIÓN PÚBLICA	\$ 0.00	\$ 498,145.45	\$ 498,145.45	\$ 498,145.45	\$ 0.00	\$ 498,145.45	\$ 0.00	\$ 0.00	\$ 498,145.45	\$ 498,145.45	\$ 0.00
6100	OBRA PÚBLICA EN BIENES DE DOMINIO PÚBLICO	\$ 0.00	\$ 498,145.45	\$ 498,145.45	\$ 498,145.45	\$ 0.00	\$ 498,145.45	\$ 0.00	\$ 0.00	\$ 498,145.45	\$ 498,145.45	\$ 0.00
6140	División de terrenos y construcción de obras de urbanización	\$ 0.00	\$ 498,145.45	\$ 498,145.45	\$ 498,145.45	\$ 0.00	\$ 498,145.45	\$ 0.00	\$ 0.00	\$ 498,145.45	\$ 498,145.45	\$ 0.00
6141	DIVISIÓN DE TERRENOS Y CONSTRUCCIÓN DE OBRAS DE URBANIZACIÓN	\$ 0.00	\$ 498,145.45	\$ 498,145.45	\$ 498,145.45	\$ 0.00	\$ 498,145.45	\$ 0.00	\$ 0.00	\$ 498,145.45	\$ 498,145.45	\$ 0.00
	FISM 2022	\$ 0.00	\$ 498,145.45	\$ 498,145.45	\$ 498,145.45	\$ 0.00	\$ 498,145.45	\$ 0.00	\$ 0.00	\$ 498,145.45	\$ 498,145.45	\$ 0.00

IBS-001/2022.- AMPLIACION DE CENTRO

\$ 0.00	\$ 498,145.45	\$ 498,145.45	\$ 498,145.45	\$ 0.00	\$ 498,145.45	\$ 0.00	\$ 0.00	\$ 498,145.45	\$ 498,145.45	\$ 0.00
---------	---------------	---------------	---------------	---------	---------------	---------	---------	---------------	---------------	---------

04300 REALIZAR LA DOTACION DE MEDICAMENTO A LAS PERSONAS QUE RECIBAN ATENCIÓN EN EL SEGURO

1031 FAFM 2022

4000	TRANSFERENCIAS, ASIGNACIONES,	\$ 1,000,000.00	-\$ 146,871.72	\$ 853,128.28	\$ 853,128.28	\$ 0.00	\$ 853,128.28	\$ 0.00	\$ 0.00	\$ 853,128.28	\$ 853,128.28	\$ 0.00
4400	AYUDAS SOCIALES	\$ 1,000,000.00	-\$ 146,871.72	\$ 853,128.28	\$ 853,128.28	\$ 0.00	\$ 853,128.28	\$ 0.00	\$ 0.00	\$ 853,128.28	\$ 853,128.28	\$ 0.00
4410	Ayudas sociales a personas	\$ 1,000,000.00	-\$ 146,871.72	\$ 853,128.28	\$ 853,128.28	\$ 0.00	\$ 853,128.28	\$ 0.00	\$ 0.00	\$ 853,128.28	\$ 853,128.28	\$ 0.00
4411	Ayudas sociales a personas	\$ 1,000,000.00	-\$ 146,871.72	\$ 853,128.28	\$ 853,128.28	\$ 0.00	\$ 853,128.28	\$ 0.00	\$ 0.00	\$ 853,128.28	\$ 853,128.28	\$ 0.00

Objeto del Gasto	Proyecto / Proceso	Aprobado	Ampliaciones / (Reducciones)	Presupuesto Vigente	Comprometido	Presupuesto Disponible para Comprometer	Devengado	Comprometido No Devengado	Presupuesto Sin Devengar	Ejercido	Pagado	Pagar Deuda
	FAFM 2022	\$ 1,000,000.00	-\$ 146,871.72	\$ 853,128.28	\$ 853,128.28	\$ 0.00	\$ 853,128.28	\$ 0.00	\$ 0.00	\$ 853,128.28	\$ 853,128.28	\$ 0.00
	REALIZAR LA DOTACION DE MEDICAMENTO A LAS PERSONAS QUE	\$ 1,000,000.00	-\$ 146,871.72	\$ 853,128.28	\$ 853,128.28	\$ 0.00	\$ 853,128.28	\$ 0.00	\$ 0.00	\$ 853,128.28	\$ 853,128.28	\$ 0.00

04400 REALIZAR EL PAGO DEL PERSONAL DE LA JURISDICCION SANITARIA Y CENTRO DE SALUD

1031 FAFM 2022

4000	TRANSFERENCIAS, ASIGNACIONES, SUBSIDIOS Y OTROS SERVICIOS	\$ 0.00	\$ 1,088,400.00	\$ 1,088,400.00	\$ 1,088,400.00	\$ 0.00	\$ 1,088,400.00	\$ 0.00	\$ 0.00	\$ 1,088,400.00	\$ 1,088,400.00	\$ 0.00
4400	AYUDAS SOCIALES	\$ 0.00	\$ 1,088,400.00	\$ 1,088,400.00	\$ 1,088,400.00	\$ 0.00	\$ 1,088,400.00	\$ 0.00	\$ 0.00	\$ 1,088,400.00	\$ 1,088,400.00	\$ 0.00
4410	Ayudas sociales a personas	\$ 0.00	\$ 1,088,400.00	\$ 1,088,400.00	\$ 1,088,400.00	\$ 0.00	\$ 1,088,400.00	\$ 0.00	\$ 0.00	\$ 1,088,400.00	\$ 1,088,400.00	\$ 0.00
4411	Ayudas sociales a personas	\$ 0.00	\$ 1,088,400.00	\$ 1,088,400.00	\$ 1,088,400.00	\$ 0.00	\$ 1,088,400.00	\$ 0.00	\$ 0.00	\$ 1,088,400.00	\$ 1,088,400.00	\$ 0.00
	FAFM 2022	\$ 0.00	\$ 1,088,400.00	\$ 1,088,400.00	\$ 1,088,400.00	\$ 0.00	\$ 1,088,400.00	\$ 0.00	\$ 0.00	\$ 1,088,400.00	\$ 1,088,400.00	\$ 0.00
	REALIZAR EL PAGO DEL PERSONAL DE	\$ 0.00	\$ 1,088,400.00	\$ 1,088,400.00	\$ 1,088,400.00	\$ 0.00	\$ 1,088,400.00	\$ 0.00	\$ 0.00	\$ 1,088,400.00	\$ 1,088,400.00	\$ 0.00

06100 REALIZAR 6 APERTURAS DE ACCESOS A LAS COMUNIDADES

1021 FISM 2022

6000	INVERSIÓN PÚBLICA	\$ 7,839,459.99	-\$ 7,839,459.99	\$ 0.00	\$ 0.00	\$ 0.00	\$ 0.00	\$ 0.00	\$ 0.00	\$ 0.00	\$ 0.00	\$ 0.00
6100	OBRA PÚBLICA EN BIENES DE DOMINIO PÚBLICO	\$ 7,839,459.99	-\$ 7,839,459.99	\$ 0.00	\$ 0.00	\$ 0.00	\$ 0.00	\$ 0.00	\$ 0.00	\$ 0.00	\$ 0.00	\$ 0.00
6130	Construcción de obras para el abastecimiento de agua, petróleo, gas, electricidad y telecomunicaciones	\$ 7,839,459.99	-\$ 7,839,459.99	\$ 0.00	\$ 0.00	\$ 0.00	\$ 0.00	\$ 0.00	\$ 0.00	\$ 0.00	\$ 0.00	\$ 0.00
6131	Construcción de obras para el abastecimiento de agua, petróleo, gas, electricidad y telecomunicaciones	\$ 7,839,459.99	-\$ 7,839,459.99	\$ 0.00	\$ 0.00	\$ 0.00	\$ 0.00	\$ 0.00	\$ 0.00	\$ 0.00	\$ 0.00	\$ 0.00
	FISM 2022	\$ 7,839,459.99	-\$ 7,839,459.99	\$ 0.00	\$ 0.00	\$ 0.00	\$ 0.00	\$ 0.00	\$ 0.00	\$ 0.00	\$ 0.00	\$ 0.00
	REALIZAR 6 APERTURAS DE ACCESOS A	\$ 7,839,459.99	-\$ 7,839,459.99	\$ 0.00	\$ 0.00	\$ 0.00	\$ 0.00	\$ 0.00	\$ 0.00	\$ 0.00	\$ 0.00	\$ 0.00

06200 GESTIONAR 3 CONVENIOS

1021 FISM 2022

6000	INVERSIÓN PÚBLICA	\$ 515,540.01	-\$ 515,540.01	\$ 0.00	\$ 0.00	\$ 0.00	\$ 0.00	\$ 0.00	\$ 0.00	\$ 0.00	\$ 0.00	\$ 0.00
6100	OBRA PÚBLICA EN BIENES DE DOMINIO PÚBLICO	\$ 515,540.01	-\$ 515,540.01	\$ 0.00	\$ 0.00	\$ 0.00	\$ 0.00	\$ 0.00	\$ 0.00	\$ 0.00	\$ 0.00	\$ 0.00
6130	Construcción de obras para el abastecimiento de agua, petróleo, gas, electricidad y telecomunicaciones	\$ 515,540.01	-\$ 515,540.01	\$ 0.00	\$ 0.00	\$ 0.00	\$ 0.00	\$ 0.00	\$ 0.00	\$ 0.00	\$ 0.00	\$ 0.00
6131	Construcción de obras para el abastecimiento de agua, petróleo, gas, electricidad y telecomunicaciones	\$ 515,540.01	-\$ 515,540.01	\$ 0.00	\$ 0.00	\$ 0.00	\$ 0.00	\$ 0.00	\$ 0.00	\$ 0.00	\$ 0.00	\$ 0.00
	FISM 2022	\$ 515,540.01	-\$ 515,540.01	\$ 0.00	\$ 0.00	\$ 0.00	\$ 0.00	\$ 0.00	\$ 0.00	\$ 0.00	\$ 0.00	\$ 0.00

Objeto del Gasto	Proyecto / Proceso	Aprobado	Ampliaciones / (Reducciones)	Presupuesto Vigente	Comprometido	Presupuesto Disponible para Comprometer	Devengado	Comprometido No Devengado	Presupuesto Sin Devengar	Ejercido	Pagado	Cuentas por Pagar Deuda
	GESTIONAR 3 CONVENIOS	\$ 515,540.01	-\$ 515,540.01	\$ 0.00	\$ 0.00	\$ 0.00	\$ 0.00	\$ 0.00	\$ 0.00	\$ 0.00	\$ 0.00	\$ 0.00

06201 URB-003/2022.- REHABILITACION DE ALUMBRADO PUBLICO EN AXTLA DE TERRAZAS, EN LAS CALLES

1021 FISM 2022

6000	INVERSIÓN PÚBLICA	\$ 0.00	\$ 749,909.70	\$ 749,909.70	\$ 749,909.70	\$ 0.00	\$ 749,909.70	\$ 0.00	\$ 0.00	\$ 749,909.70	\$ 749,909.70	\$ 0.00
6100	OBRA PÚBLICA EN BIENES DE DOMINIO PÚBLICO	\$ 0.00	\$ 749,909.70	\$ 749,909.70	\$ 749,909.70	\$ 0.00	\$ 749,909.70	\$ 0.00	\$ 0.00	\$ 749,909.70	\$ 749,909.70	\$ 0.00
6140	División de terrenos y construcción de obras de urbanización	\$ 0.00	\$ 749,909.70	\$ 749,909.70	\$ 749,909.70	\$ 0.00	\$ 749,909.70	\$ 0.00	\$ 0.00	\$ 749,909.70	\$ 749,909.70	\$ 0.00
6141	DIVISIÓN DE TERRENOS Y CONSTRUCCIÓN DE OBRAS DE URBANIZACIÓN	\$ 0.00	\$ 749,909.70	\$ 749,909.70	\$ 749,909.70	\$ 0.00	\$ 749,909.70	\$ 0.00	\$ 0.00	\$ 749,909.70	\$ 749,909.70	\$ 0.00
	FISM 2022	\$ 0.00	\$ 749,909.70	\$ 749,909.70	\$ 749,909.70	\$ 0.00	\$ 749,909.70	\$ 0.00	\$ 0.00	\$ 749,909.70	\$ 749,909.70	\$ 0.00
	URB-003/2022.- REHABILITACION DE ALUMBRADO PUBLICO EN AXTLA DE TERRAZAS, EN LAS CALLES JUAREZ, HIDALGO Y EN LA PLAZA PRINCIPAL.	\$ 0.00	\$ 749,909.70	\$ 749,909.70	\$ 749,909.70	\$ 0.00	\$ 749,909.70	\$ 0.00	\$ 0.00	\$ 749,909.70	\$ 749,909.70	\$ 0.00

07100 EJECUTAR EN TIEMPO Y FORMA 5 OBRAS CAMINOS RURALES Y SACACOSECHAS

1021 FISM 2022

6000	INVERSIÓN PÚBLICA	\$ 42,495,000.00	-\$ 42,495,000.00	\$ 0.00	\$ 0.00	\$ 0.00	\$ 0.00	\$ 0.00	\$ 0.00	\$ 0.00	\$ 0.00	\$ 0.00
6100	OBRA PÚBLICA EN BIENES DE DOMINIO PÚBLICO	\$ 42,495,000.00	-\$ 42,495,000.00	\$ 0.00	\$ 0.00	\$ 0.00	\$ 0.00	\$ 0.00	\$ 0.00	\$ 0.00	\$ 0.00	\$ 0.00
6140	División de terrenos y construcción de obras de urbanización	\$ 42,495,000.00	-\$ 42,495,000.00	\$ 0.00	\$ 0.00	\$ 0.00	\$ 0.00	\$ 0.00	\$ 0.00	\$ 0.00	\$ 0.00	\$ 0.00
6141	DIVISIÓN DE TERRENOS Y CONSTRUCCIÓN DE OBRAS DE URBANIZACIÓN	\$ 42,495,000.00	-\$ 42,495,000.00	\$ 0.00	\$ 0.00	\$ 0.00	\$ 0.00	\$ 0.00	\$ 0.00	\$ 0.00	\$ 0.00	\$ 0.00
	FISM 2022	\$ 42,495,000.00	-\$ 42,495,000.00	\$ 0.00	\$ 0.00	\$ 0.00	\$ 0.00	\$ 0.00	\$ 0.00	\$ 0.00	\$ 0.00	\$ 0.00
6000	INVERSIÓN PÚBLICA	\$ 2,500,000.00	-\$ 2,500,000.00	\$ 0.00	\$ 0.00	\$ 0.00	\$ 0.00	\$ 0.00	\$ 0.00	\$ 0.00	\$ 0.00	\$ 0.00
6100	OBRA PÚBLICA EN BIENES DE DOMINIO PÚBLICO	\$ 2,500,000.00	-\$ 2,500,000.00	\$ 0.00	\$ 0.00	\$ 0.00	\$ 0.00	\$ 0.00	\$ 0.00	\$ 0.00	\$ 0.00	\$ 0.00
6140	División de terrenos y construcción de obras de urbanización	\$ 2,500,000.00	-\$ 2,500,000.00	\$ 0.00	\$ 0.00	\$ 0.00	\$ 0.00	\$ 0.00	\$ 0.00	\$ 0.00	\$ 0.00	\$ 0.00
6141	DIVISIÓN DE TERRENOS Y CONSTRUCCIÓN DE OBRAS DE URBANIZACIÓN	\$ 2,500,000.00	-\$ 2,500,000.00	\$ 0.00	\$ 0.00	\$ 0.00	\$ 0.00	\$ 0.00	\$ 0.00	\$ 0.00	\$ 0.00	\$ 0.00



FAFM 2022	\$2,500,000.00	-\$2,500,000.00	\$0.00	\$0.00	\$0.00	\$0.00	\$0.00	\$0.00	\$0.00	\$0.00	\$0.00
EJECUTAR EN TIEMPO Y FORMA 5	\$44,995,000.00	-\$44,995,000.00	\$0.00	\$0.00	\$0.00	\$0.00	\$0.00	\$0.00	\$0.00	\$0.00	\$0.00

07101 001/2022.- CONSTRUCCION DE PAVIMENTACIÓN O RAMPEO EN LAS CUEVAS, AXTLA DE TERRAZAS.
1021 FSM 2022

Objeto del Gasto	Proyecto / Proceso	Aprobado	Ampliaciones / (Reducciones)	Presupuesto Vigente	Comprometido	Presupuesto Disponible para Comprometer	Devengado	Comprometido No Devengado	Presupuesto Sin Devengar	Ejercido	Pagado	Cuentas por Pagar Deuda
6000	INVERSIÓN PÚBLICA	\$0.00	\$998,911.80	\$998,911.80	\$998,911.80	\$0.00	\$998,911.80	\$0.00	\$0.00	\$998,911.80	\$998,911.80	\$0.00
6100	OBRA PÚBLICA EN BIENES DE DOMINIO PÚBLICO	\$0.00	\$998,911.80	\$998,911.80	\$998,911.80	\$0.00	\$998,911.80	\$0.00	\$0.00	\$998,911.80	\$998,911.80	\$0.00
6140	División de terrenos y construcción de obras de urbanización	\$0.00	\$998,911.80	\$998,911.80	\$998,911.80	\$0.00	\$998,911.80	\$0.00	\$0.00	\$998,911.80	\$998,911.80	\$0.00
6141	DIVISION DE TERRENOS Y CONSTRUCCIÓN DE OBRAS DE URBANIZACIÓN	\$0.00	\$998,911.80	\$998,911.80	\$998,911.80	\$0.00	\$998,911.80	\$0.00	\$0.00	\$998,911.80	\$998,911.80	\$0.00
FSM 2022		\$0.00	\$998,911.80	\$998,911.80	\$998,911.80	\$0.00	\$998,911.80	\$0.00	\$0.00	\$998,911.80	\$998,911.80	\$0.00

001/2022.- CONSTRUCCION DE PAVIMENTACIÓN O RAMPEO EN LAS CUEVAS, AXTLA DE TERRAZAS, S.L.P.	\$0.00	\$998,911.80	\$998,911.80	\$998,911.80	\$0.00	\$998,911.80	\$0.00	\$0.00	\$998,911.80	\$998,911.80	\$0.00
--	--------	--------------	--------------	--------------	--------	--------------	--------	--------	--------------	--------------	--------

07102 002/2022.- CONSTRUCCION DE PAVIMENTACIÓN O RAMPEO EN CUATECOYO, AXTLA DE TERRAZAS, S.L.P.
1021 FSM 2022

6000	INVERSIÓN PÚBLICA	\$0.00	\$1,199,596.12	\$1,199,596.12	\$1,199,596.12	\$0.00	\$1,199,596.12	\$0.00	\$0.00	\$1,199,596.12	\$1,199,596.12	\$0.00
6100	OBRA PÚBLICA EN BIENES DE DOMINIO PÚBLICO	\$0.00	\$1,199,596.12	\$1,199,596.12	\$1,199,596.12	\$0.00	\$1,199,596.12	\$0.00	\$0.00	\$1,199,596.12	\$1,199,596.12	\$0.00
6140	División de terrenos y construcción de obras de urbanización	\$0.00	\$1,199,596.12	\$1,199,596.12	\$1,199,596.12	\$0.00	\$1,199,596.12	\$0.00	\$0.00	\$1,199,596.12	\$1,199,596.12	\$0.00
6141	DIVISION DE TERRENOS Y CONSTRUCCIÓN DE OBRAS DE URBANIZACIÓN	\$0.00	\$1,199,596.12	\$1,199,596.12	\$1,199,596.12	\$0.00	\$1,199,596.12	\$0.00	\$0.00	\$1,199,596.12	\$1,199,596.12	\$0.00
FSM 2022		\$0.00	\$1,199,596.12	\$1,199,596.12	\$1,199,596.12	\$0.00	\$1,199,596.12	\$0.00	\$0.00	\$1,199,596.12	\$1,199,596.12	\$0.00

002/2022.- CONSTRUCCION DE	\$0.00	\$1,199,596.12	\$1,199,596.12	\$1,199,596.12	\$0.00	\$1,199,596.12	\$0.00	\$0.00	\$1,199,596.12	\$1,199,596.12	\$0.00
----------------------------	--------	----------------	----------------	----------------	--------	----------------	--------	--------	----------------	----------------	--------

07103 003/2022.- CONSTRUCCION DE PAVIMENTACION O RAMPEO EN CHIMALAQUITO DE LA LOCALIDAD DE
1021 FSM 2022

6000	INVERSIÓN PÚBLICA	\$0.00	\$1,149,988.76	\$1,149,988.76	\$1,149,988.76	\$0.00	\$1,149,988.76	\$0.00	\$0.00	\$1,149,988.76	\$1,149,988.76	\$0.00
6100	OBRA PÚBLICA EN BIENES DE DOMINIO PÚBLICO	\$0.00	\$1,149,988.76	\$1,149,988.76	\$1,149,988.76	\$0.00	\$1,149,988.76	\$0.00	\$0.00	\$1,149,988.76	\$1,149,988.76	\$0.00
6140	División de terrenos y construcción de obras de urbanización	\$0.00	\$1,149,988.76	\$1,149,988.76	\$1,149,988.76	\$0.00	\$1,149,988.76	\$0.00	\$0.00	\$1,149,988.76	\$1,149,988.76	\$0.00
6141	DIVISION DE TERRENOS Y CONSTRUCCIÓN DE OBRAS DE URBANIZACIÓN	\$0.00	\$1,149,988.76	\$1,149,988.76	\$1,149,988.76	\$0.00	\$1,149,988.76	\$0.00	\$0.00	\$1,149,988.76	\$1,149,988.76	\$0.00
FSM 2022		\$0.00	\$1,149,988.76	\$1,149,988.76	\$1,149,988.76	\$0.00	\$1,149,988.76	\$0.00	\$0.00	\$1,149,988.76	\$1,149,988.76	\$0.00

003/2022.- CONSTRUCCION DE	\$0.00	\$1,149,988.76	\$1,149,988.76	\$1,149,988.76	\$0.00	\$1,149,988.76	\$0.00	\$0.00	\$1,149,988.76	\$1,149,988.76	\$0.00
----------------------------	--------	----------------	----------------	----------------	--------	----------------	--------	--------	----------------	----------------	--------

07104 004/2022.- PAVIMENTACION DE LA CALLE BENITO JUAREZ EN CHIMALACO, AXTLA DE TERRAZAS, S.L.P.
1021 FSM 2022

6000	INVERSIÓN PÚBLICA	\$0.00	\$1,199,853.67	\$1,199,853.67	\$1,199,853.67	\$0.00	\$1,199,853.67	\$0.00	\$0.00	\$1,199,853.67	\$1,199,853.67	\$0.00
6100	OBRA PÚBLICA EN BIENES DE DOMINIO PÚBLICO	\$0.00	\$1,199,853.67	\$1,199,853.67	\$1,199,853.67	\$0.00	\$1,199,853.67	\$0.00	\$0.00	\$1,199,853.67	\$1,199,853.67	\$0.00
6140	División de terrenos y construcción de obras de urbanización	\$0.00	\$1,199,853.67	\$1,199,853.67	\$1,199,853.67	\$0.00	\$1,199,853.67	\$0.00	\$0.00	\$1,199,853.67	\$1,199,853.67	\$0.00
6141	DIVISION DE TERRENOS Y CONSTRUCCIÓN DE OBRAS DE URBANIZACIÓN	\$0.00	\$1,199,853.67	\$1,199,853.67	\$1,199,853.67	\$0.00	\$1,199,853.67	\$0.00	\$0.00	\$1,199,853.67	\$1,199,853.67	\$0.00
FSM 2022		\$0.00	\$1,199,853.67	\$1,199,853.67	\$1,199,853.67	\$0.00	\$1,199,853.67	\$0.00	\$0.00	\$1,199,853.67	\$1,199,853.67	\$0.00

004/2022.- PAVIMENTACION DE LA CALLE BENITO JUAREZ EN CHIMALACO, AXTLA DE TERRAZAS, S.L.P.	\$0.00	\$1,199,853.67	\$1,199,853.67	\$1,199,853.67	\$0.00	\$1,199,853.67	\$0.00	\$0.00	\$1,199,853.67	\$1,199,853.67	\$0.00
--	--------	----------------	----------------	----------------	--------	----------------	--------	--------	----------------	----------------	--------

07105 005/2022.- PAVIMENTACION DE LA CALLE 24 DE FEBRERO Y BENITO JUAREZ EN PICHOLCO, AXTLA DE TERRAZAS, S.L.P.
1021 FSM 2022

6000	INVERSIÓN PÚBLICA	\$0.00	\$1,198,636.57	\$1,198,636.57	\$1,198,636.57	\$0.00	\$1,198,636.57	\$0.00	\$0.00	\$1,198,636.57	\$1,198,636.57	\$0.00
6100	OBRA PÚBLICA EN BIENES DE DOMINIO PÚBLICO	\$0.00	\$1,198,636.57	\$1,198,636.57	\$1,198,636.57	\$0.00	\$1,198,636.57	\$0.00	\$0.00	\$1,198,636.57	\$1,198,636.57	\$0.00
6140	División de terrenos y construcción de obras de urbanización	\$0.00	\$1,198,636.57	\$1,198,636.57	\$1,198,636.57	\$0.00	\$1,198,636.57	\$0.00	\$0.00	\$1,198,636.57	\$1,198,636.57	\$0.00
6141	DIVISION DE TERRENOS Y CONSTRUCCIÓN DE OBRAS DE URBANIZACIÓN	\$0.00	\$1,198,636.57	\$1,198,636.57	\$1,198,636.57	\$0.00	\$1,198,636.57	\$0.00	\$0.00	\$1,198,636.57	\$1,198,636.57	\$0.00
FSM 2022		\$0.00	\$1,198,636.57	\$1,198,636.57	\$1,198,636.57	\$0.00	\$1,198,636.57	\$0.00	\$0.00	\$1,198,636.57	\$1,198,636.57	\$0.00

005/2022.- PAVIMENTACION DE LA	\$0.00	\$1,198,636.57	\$1,198,636.57	\$1,198,636.57	\$0.00	\$1,198,636.57	\$0.00	\$0.00	\$1,198,636.57	\$1,198,636.57	\$0.00
--------------------------------	--------	----------------	----------------	----------------	--------	----------------	--------	--------	----------------	----------------	--------

07106 006/2022.- PAVIMENTACION DE LA CALLE AHUACATITLA A AYOTOXCO VIEJO, AXTLA DE TERRAZAS, S.L.P.
1021 FSM 2022

6000	INVERSIÓN PÚBLICA	\$0.00	\$999,590.66	\$999,590.66	\$999,590.66	\$0.00	\$999,590.66	\$0.00	\$0.00	\$999,590.66	\$999,590.66	\$0.00
6100	OBRA PÚBLICA EN BIENES DE DOMINIO PÚBLICO	\$0.00	\$999,590.66	\$999,590.66	\$999,590.66	\$0.00	\$999,590.66	\$0.00	\$0.00	\$999,590.66	\$999,590.66	\$0.00
6140	División de terrenos y construcción de obras de urbanización	\$0.00	\$999,590.66	\$999,590.66	\$999,590.66	\$0.00	\$999,590.66	\$0.00	\$0.00	\$999,590.66	\$999,590.66	\$0.00
6141	DIVISION DE TERRENOS Y CONSTRUCCIÓN DE OBRAS DE URBANIZACIÓN	\$0.00	\$999,590.66	\$999,590.66	\$999,590.66	\$0.00	\$999,590.66	\$0.00	\$0.00	\$999,590.66	\$999,590.66	\$0.00
FSM 2022		\$0.00	\$999,590.66	\$999,590.66	\$999,590.66	\$0.00	\$999,590.66	\$0.00	\$0.00	\$999,590.66	\$999,590.66	\$0.00

006/2022.- PAVIMENTACION DE LA	\$0.00	\$999,590.66	\$999,590.66	\$999,590.66	\$0.00	\$999,590.66	\$0.00	\$0.00	\$999,590.66	\$999,590.66	\$0.00
--------------------------------	--------	--------------	--------------	--------------	--------	--------------	--------	--------	--------------	--------------	--------

07107 007/2022.- PAVIMENTACION DE CAMINO REAL EN COAMILA, AXTLA DE TERRAZAS, S.L.P.
1021 FSM 2022

6000	INVERSIÓN PÚBLICA	\$0.00	\$2,399,303.60	\$2,399,303.60	\$2,399,303.60	\$0.00	\$2,399,303.60	\$0.00	\$0.00	\$2,399,303.60	\$2,399,303.60	\$0.00
6100	OBRA PÚBLICA EN BIENES DE DOMINIO PÚBLICO	\$0.00	\$2,399,303.60	\$2,399,303.60	\$2,399,303.60	\$0.00	\$2,399,303.60	\$0.00	\$0.00	\$2,399,303.60	\$2,399,303.60	\$0.00
6140	División de terrenos y construcción de obras de urbanización	\$0.00	\$2,399,303.60	\$2,399,303.60	\$2,399,303.60	\$0.00	\$2,399,303.60	\$0.00	\$0.00	\$2,399,303.60	\$2,399,303.60	\$0.00
6141	DIVISION DE TERRENOS Y CONSTRUCCIÓN DE OBRAS DE URBANIZACIÓN	\$0.00	\$2,399,303.60	\$2,399,303.60	\$2,399,303.60	\$0.00	\$2,399,303.60	\$0.00	\$0.00	\$2,399,303.60	\$2,399,303.60	\$0.00
FSM 2022		\$0.00	\$2,399,303.60	\$2,399,303.60	\$2,399,303.60	\$0.00	\$2,399,303.60	\$0.00	\$0.00	\$2,399,303.60	\$2,399,303.60	\$0.00

007/2022.- PAVIMENTACION DE CAMINO REAL EN COAMILA, AXTLA DE TERRAZAS, S.L.P.	\$0.00	\$2,399,303.60	\$2,399,303.60	\$2,399,303.60	\$0.00	\$2,399,303.60	\$0.00	\$0.00	\$2,399,303.60	\$2,399,303.60	\$0.00
---	--------	----------------	----------------	----------------	--------	----------------	--------	--------	----------------	----------------	--------



07108 FEFMPH-01.- BACHEO SUPERFICIAL CAMINO A TENEXCALCO, DEL MUNICIPIO DE AXTLA DE TERRAZAS,												
1051 FONDO PARA LAS ENTIDADES FEDERATIVAS Y MUNICIPIOS PROD DE HIDROCARBUROS												
6000	INVERSIÓN PÚBLICA	\$0.00	\$207,199.90	\$207,199.90	\$207,199.90	\$0.00	\$207,199.90	\$0.00	\$0.00	\$207,199.90	\$207,199.90	\$0.00
6100	OBRA PÚBLICA EN BIENES DE DOMINIO PÚBLICO	\$0.00	\$207,199.90	\$207,199.90	\$207,199.90	\$0.00	\$207,199.90	\$0.00	\$0.00	\$207,199.90	\$207,199.90	\$0.00
6100	División de terrenos y construcción de obras de urbanización	\$0.00	\$207,199.90	\$207,199.90	\$207,199.90	\$0.00	\$207,199.90	\$0.00	\$0.00	\$207,199.90	\$207,199.90	\$0.00
6101	DIVISIÓN DE TERRENOS Y CONSTRUCCIÓN DE OBRAS DE URBANIZACIÓN	\$0.00	\$207,199.90	\$207,199.90	\$207,199.90	\$0.00	\$207,199.90	\$0.00	\$0.00	\$207,199.90	\$207,199.90	\$0.00
FONDO PARA LAS ENTIDADES FEDERATIVAS Y MUNICIPIOS PROD DE		\$0.00	\$207,199.90	\$207,199.90	\$207,199.90	\$0.00	\$207,199.90	\$0.00	\$0.00	\$207,199.90	\$207,199.90	\$0.00
FEFMPH-01.- BACHEO SUPERFICIAL CAMINO A TENEXCALCO, DEL MUNICIPIO		\$0.00	\$207,199.90	\$207,199.90	\$207,199.90	\$0.00	\$207,199.90	\$0.00	\$0.00	\$207,199.90	\$207,199.90	\$0.00
07109 008/2022.- CONSTRUCCION DE CALLE BENITO JUAREZ CON CONCRETO HIDRAULICO, EN AXTLA DE												
1021 FSM 2022												
6000	INVERSIÓN PÚBLICA	\$0.00	\$699,980.39	\$699,980.39	\$699,980.39	\$0.00	\$699,980.39	\$0.00	\$0.00	\$699,980.39	\$699,980.39	\$0.00
6100	OBRA PÚBLICA EN BIENES DE DOMINIO PÚBLICO	\$0.00	\$699,980.39	\$699,980.39	\$699,980.39	\$0.00	\$699,980.39	\$0.00	\$0.00	\$699,980.39	\$699,980.39	\$0.00
6100	División de terrenos y construcción de obras de urbanización	\$0.00	\$699,980.39	\$699,980.39	\$699,980.39	\$0.00	\$699,980.39	\$0.00	\$0.00	\$699,980.39	\$699,980.39	\$0.00
6101	DIVISIÓN DE TERRENOS Y CONSTRUCCIÓN DE OBRAS DE URBANIZACIÓN	\$0.00	\$699,980.39	\$699,980.39	\$699,980.39	\$0.00	\$699,980.39	\$0.00	\$0.00	\$699,980.39	\$699,980.39	\$0.00
FSM 2022		\$0.00	\$699,980.39	\$699,980.39	\$699,980.39	\$0.00	\$699,980.39	\$0.00	\$0.00	\$699,980.39	\$699,980.39	\$0.00
008/2022.- CONSTRUCCION DE CALLE BENITO JUAREZ CON CONCRETO		\$0.00	\$699,980.39	\$699,980.39	\$699,980.39	\$0.00	\$699,980.39	\$0.00	\$0.00	\$699,980.39	\$699,980.39	\$0.00
07110 009/2022.- CONSTRUCCION DE CALLE ACCESO AL PANTEON CON CONCRETO HIDRAULICO, EN AXTLA DE TERRAZAS, LOCALIDAD MATIALADA												
1021 FSM 2022												
6000	INVERSIÓN PÚBLICA	\$0.00	\$399,941.68	\$399,941.68	\$399,941.68	\$0.00	\$399,941.68	\$0.00	\$0.00	\$399,941.68	\$399,941.68	\$0.00
6100	OBRA PÚBLICA EN BIENES DE DOMINIO PÚBLICO	\$0.00	\$399,941.68	\$399,941.68	\$399,941.68	\$0.00	\$399,941.68	\$0.00	\$0.00	\$399,941.68	\$399,941.68	\$0.00
6100	División de terrenos y construcción de obras de urbanización	\$0.00	\$399,941.68	\$399,941.68	\$399,941.68	\$0.00	\$399,941.68	\$0.00	\$0.00	\$399,941.68	\$399,941.68	\$0.00
6101	DIVISIÓN DE TERRENOS Y CONSTRUCCIÓN DE OBRAS DE URBANIZACIÓN	\$0.00	\$399,941.68	\$399,941.68	\$399,941.68	\$0.00	\$399,941.68	\$0.00	\$0.00	\$399,941.68	\$399,941.68	\$0.00
FSM 2022		\$0.00	\$399,941.68	\$399,941.68	\$399,941.68	\$0.00	\$399,941.68	\$0.00	\$0.00	\$399,941.68	\$399,941.68	\$0.00
009/2022.- CONSTRUCCION DE CALLE ACCESO AL PANTEON CON CONCRETO		\$0.00	\$399,941.68	\$399,941.68	\$399,941.68	\$0.00	\$399,941.68	\$0.00	\$0.00	\$399,941.68	\$399,941.68	\$0.00
07111 010/2022.- CONSTRUCCION DE CALLE PRINCIPAL CON CONCRETO HIDRAULICO EN AXTLA DE												
1021 FSM 2022												
6000	INVERSIÓN PÚBLICA	\$0.00	\$499,758.67	\$499,758.67	\$499,758.67	\$0.00	\$499,758.67	\$0.00	\$0.00	\$499,758.67	\$499,758.67	\$0.00
6100	OBRA PÚBLICA EN BIENES DE DOMINIO PÚBLICO	\$0.00	\$499,758.67	\$499,758.67	\$499,758.67	\$0.00	\$499,758.67	\$0.00	\$0.00	\$499,758.67	\$499,758.67	\$0.00
6100	División de terrenos y construcción de obras de urbanización	\$0.00	\$499,758.67	\$499,758.67	\$499,758.67	\$0.00	\$499,758.67	\$0.00	\$0.00	\$499,758.67	\$499,758.67	\$0.00
6101	DIVISIÓN DE TERRENOS Y CONSTRUCCIÓN DE OBRAS DE URBANIZACIÓN	\$0.00	\$499,758.67	\$499,758.67	\$499,758.67	\$0.00	\$499,758.67	\$0.00	\$0.00	\$499,758.67	\$499,758.67	\$0.00
FSM 2022		\$0.00	\$499,758.67	\$499,758.67	\$499,758.67	\$0.00	\$499,758.67	\$0.00	\$0.00	\$499,758.67	\$499,758.67	\$0.00
010/2022.- CONSTRUCCION DE CALLE PRINCIPAL CON CONCRETO HIDRAULICO		\$0.00	\$499,758.67	\$499,758.67	\$499,758.67	\$0.00	\$499,758.67	\$0.00	\$0.00	\$499,758.67	\$499,758.67	\$0.00
07112 011/2022.- CONSTRUCCIÓN DE CALLE RIO MOCTEZUMA CON CONCRETO HIDRÁULICO EN AXTLA DE												
1021 FSM 2022												
6000	INVERSIÓN PÚBLICA	\$0.00	\$999,848.96	\$999,848.96	\$999,848.96	\$0.00	\$999,848.96	\$0.00	\$0.00	\$999,848.96	\$999,848.96	\$0.00
6100	OBRA PÚBLICA EN BIENES DE DOMINIO PÚBLICO	\$0.00	\$999,848.96	\$999,848.96	\$999,848.96	\$0.00	\$999,848.96	\$0.00	\$0.00	\$999,848.96	\$999,848.96	\$0.00
6100	División de terrenos y construcción de obras de urbanización	\$0.00	\$999,848.96	\$999,848.96	\$999,848.96	\$0.00	\$999,848.96	\$0.00	\$0.00	\$999,848.96	\$999,848.96	\$0.00
6101	DIVISIÓN DE TERRENOS Y CONSTRUCCIÓN DE OBRAS DE URBANIZACIÓN	\$0.00	\$999,848.96	\$999,848.96	\$999,848.96	\$0.00	\$999,848.96	\$0.00	\$0.00	\$999,848.96	\$999,848.96	\$0.00
FSM 2022		\$0.00	\$999,848.96	\$999,848.96	\$999,848.96	\$0.00	\$999,848.96	\$0.00	\$0.00	\$999,848.96	\$999,848.96	\$0.00
011/2022.- CONSTRUCCIÓN DE CALLE RIO MOCTEZUMA CON CONCRETO HIDRÁULICO EN AXTLA DE TERRAZAS, LOCALIDAD ZOJUALCO (CHALCO)		\$0.00	\$999,848.96	\$999,848.96	\$999,848.96	\$0.00	\$999,848.96	\$0.00	\$0.00	\$999,848.96	\$999,848.96	\$0.00
07113 012/2022.- CONSTRUCCIÓN DE CALLE PRINCIPAL CON CONCRETO HIDRÁULICO EN AXTLA DE												
1021 FSM 2022												
6000	INVERSIÓN PÚBLICA	\$0.00	\$699,991.82	\$699,991.82	\$699,991.82	\$0.00	\$699,991.82	\$0.00	\$0.00	\$699,991.82	\$699,991.82	\$0.00
6100	OBRA PÚBLICA EN BIENES DE DOMINIO PÚBLICO	\$0.00	\$699,991.82	\$699,991.82	\$699,991.82	\$0.00	\$699,991.82	\$0.00	\$0.00	\$699,991.82	\$699,991.82	\$0.00
6100	División de terrenos y construcción de obras de urbanización	\$0.00	\$699,991.82	\$699,991.82	\$699,991.82	\$0.00	\$699,991.82	\$0.00	\$0.00	\$699,991.82	\$699,991.82	\$0.00
6101	DIVISIÓN DE TERRENOS Y CONSTRUCCIÓN DE OBRAS DE URBANIZACIÓN	\$0.00	\$699,991.82	\$699,991.82	\$699,991.82	\$0.00	\$699,991.82	\$0.00	\$0.00	\$699,991.82	\$699,991.82	\$0.00
FSM 2022		\$0.00	\$699,991.82	\$699,991.82	\$699,991.82	\$0.00	\$699,991.82	\$0.00	\$0.00	\$699,991.82	\$699,991.82	\$0.00
012/2022.- CONSTRUCCIÓN DE CALLE PRINCIPAL CON CONCRETO HIDRÁULICO EN AXTLA DE TERRAZAS, LOCALIDAD TENEXCALCO (LA CEIBA).		\$0.00	\$699,991.82	\$699,991.82	\$699,991.82	\$0.00	\$699,991.82	\$0.00	\$0.00	\$699,991.82	\$699,991.82	\$0.00
07114 013/2022.- CONSTRUCCIÓN DE CALLE CORRALES Y MIGUELES CON CONCRETO HIDRÁULICO EN AXTLA DE TERRAZAS, LOCALIDAD TENEXCALCO (LA CEIBA).												
1021 FSM 2022												
6000	INVERSIÓN PÚBLICA	\$0.00	\$699,991.82	\$699,991.82	\$699,991.82	\$0.00	\$699,991.82	\$0.00	\$0.00	\$699,991.82	\$699,991.82	\$0.00
6100	OBRA PÚBLICA EN BIENES DE DOMINIO PÚBLICO	\$0.00	\$699,991.82	\$699,991.82	\$699,991.82	\$0.00	\$699,991.82	\$0.00	\$0.00	\$699,991.82	\$699,991.82	\$0.00
6100	División de terrenos y construcción de obras de urbanización	\$0.00	\$699,991.82	\$699,991.82	\$699,991.82	\$0.00	\$699,991.82	\$0.00	\$0.00	\$699,991.82	\$699,991.82	\$0.00
6101	DIVISIÓN DE TERRENOS Y CONSTRUCCIÓN DE OBRAS DE URBANIZACIÓN	\$0.00	\$699,991.82	\$699,991.82	\$699,991.82	\$0.00	\$699,991.82	\$0.00	\$0.00	\$699,991.82	\$699,991.82	\$0.00
FSM 2022		\$0.00	\$699,991.82	\$699,991.82	\$699,991.82	\$0.00	\$699,991.82	\$0.00	\$0.00	\$699,991.82	\$699,991.82	\$0.00
013/2022.- CONSTRUCCIÓN DE CALLE		\$0.00	\$699,991.82	\$699,991.82	\$699,991.82	\$0.00	\$699,991.82	\$0.00	\$0.00	\$699,991.82	\$699,991.82	\$0.00
07115 014/2022.-CONSTRUCCION DE RAMPA O RAMPEO EN AXTLA DE TERRAZAS. LOCALIDAD OTLASHUACO												
1021 FSM 2022												
6000	INVERSIÓN PÚBLICA	\$0.00	\$699,925.40	\$699,925.40	\$699,925.40	\$0.00	\$699,925.40	\$0.00	\$0.00	\$699,925.40	\$699,925.40	\$0.00
6100	OBRA PÚBLICA EN BIENES DE DOMINIO PÚBLICO	\$0.00	\$699,925.40	\$699,925.40	\$699,925.40	\$0.00	\$699,925.40	\$0.00	\$0.00	\$699,925.40	\$699,925.40	\$0.00
6100	División de terrenos y construcción de obras de urbanización	\$0.00	\$699,925.40	\$699,925.40	\$699,925.40	\$0.00	\$699,925.40	\$0.00	\$0.00	\$699,925.40	\$699,925.40	\$0.00
6101	DIVISIÓN DE TERRENOS Y CONSTRUCCIÓN DE OBRAS DE URBANIZACIÓN	\$0.00	\$699,925.40	\$699,925.40	\$699,925.40	\$0.00	\$699,925.40	\$0.00	\$0.00	\$699,925.40	\$699,925.40	\$0.00
FSM 2022		\$0.00	\$699,925.40	\$699,925.40	\$699,925.40	\$0.00	\$699,925.40	\$0.00	\$0.00	\$699,925.40	\$699,925.40	\$0.00
014/2022.-CONSTRUCCION DE RAMPA O		\$0.00	\$699,925.40	\$699,925.40	\$699,925.40	\$0.00	\$699,925.40	\$0.00	\$0.00	\$699,925.40	\$699,925.40	\$0.00



07116 016/2022.- CONSTRUCCION DE PAVIMENTACION EN AXTLA DE TERRAZAS, LOCALIDAD MICHOTLAYO

	1021	FSM 2022											
6000	INVERSIÓN PÚBLICA	\$0.00	\$1,149,506.50	\$1,149,506.50	\$1,149,506.50	\$0.00	\$1,149,506.50	\$0.00	\$0.00	\$1,149,506.50	\$1,149,506.50	\$0.00	
6100	OBRA PÚBLICA EN BIENES DE DOMINIO PÚBLICO	\$0.00	\$1,149,506.50	\$1,149,506.50	\$1,149,506.50	\$0.00	\$1,149,506.50	\$0.00	\$0.00	\$1,149,506.50	\$1,149,506.50	\$0.00	
6400	División de terrenos y construcción de obras de urbanización	\$0.00	\$1,149,506.50	\$1,149,506.50	\$1,149,506.50	\$0.00	\$1,149,506.50	\$0.00	\$0.00	\$1,149,506.50	\$1,149,506.50	\$0.00	
6411	DIVISION DE TERRENOS Y CONSTRUCCIÓN DE OBRAS DE URBANIZACIÓN	\$0.00	\$1,149,506.50	\$1,149,506.50	\$1,149,506.50	\$0.00	\$1,149,506.50	\$0.00	\$0.00	\$1,149,506.50	\$1,149,506.50	\$0.00	
	FSM 2022	\$0.00	\$1,149,506.50	\$1,149,506.50	\$1,149,506.50	\$0.00	\$1,149,506.50	\$0.00	\$0.00	\$1,149,506.50	\$1,149,506.50	\$0.00	

Objeto del Gasto	Proyecto / Proceso	Aprobado	Ampliaciones / (Reducciones)	Presupuesto Vigente	Comprometido	Presupuesto Disponible para Comprometer	Devengado	Comprometido No Devengado	Presupuesto Sin Devengar	Ejercido	Pagado	Cuentas por Pagar Deuda
	016/2022.- CONSTRUCCION DE	\$0.00	\$1,149,506.50	\$1,149,506.50	\$1,149,506.50	\$0.00	\$1,149,506.50	\$0.00	\$0.00	\$1,149,506.50	\$1,149,506.50	\$0.00

07117 FEFMPH-02.- BACHEO SUPERFICIAL EN CALLE MORELOS Y AV LIBRAMIENTO J DE JESUS TREJO-TRAMO

	1051	FSM 2022											
6000	INVERSIÓN PÚBLICA	\$0.00	\$228,935.18	\$228,935.18	\$228,935.18	\$0.00	\$228,935.18	\$0.00	\$0.00	\$228,935.18	\$228,935.18	\$0.00	
6100	OBRA PÚBLICA EN BIENES DE DOMINIO PÚBLICO	\$0.00	\$228,935.18	\$228,935.18	\$228,935.18	\$0.00	\$228,935.18	\$0.00	\$0.00	\$228,935.18	\$228,935.18	\$0.00	
6400	División de terrenos y construcción de obras de urbanización	\$0.00	\$228,935.18	\$228,935.18	\$228,935.18	\$0.00	\$228,935.18	\$0.00	\$0.00	\$228,935.18	\$228,935.18	\$0.00	
6411	DIVISION DE TERRENOS Y CONSTRUCCIÓN DE OBRAS DE URBANIZACIÓN	\$0.00	\$228,935.18	\$228,935.18	\$228,935.18	\$0.00	\$228,935.18	\$0.00	\$0.00	\$228,935.18	\$228,935.18	\$0.00	
	FONDO PARA LAS ENTIDADES FEDERATIVAS Y MUNICIPIOS PROD DE	\$0.00	\$228,935.18	\$228,935.18	\$228,935.18	\$0.00	\$228,935.18	\$0.00	\$0.00	\$228,935.18	\$228,935.18	\$0.00	
	FEFMPH-02.- BACHEO SUPERFICIAL EN CALLE MORELOS Y AV LIBRAMIENTO J DE	\$0.00	\$228,935.18	\$228,935.18	\$228,935.18	\$0.00	\$228,935.18	\$0.00	\$0.00	\$228,935.18	\$228,935.18	\$0.00	

07118 017/2022.- CONSTRUCCIÓN DE PAVIMENTACION DE LA CALLE NIÑOS HEROES EN LA LOCALIDAD DE

	1021	FSM 2022											
6000	INVERSIÓN PÚBLICA	\$0.00	\$529,972.22	\$529,972.22	\$529,972.22	\$0.00	\$529,972.22	\$0.00	\$0.00	\$529,972.22	\$529,972.22	\$0.00	
6100	OBRA PÚBLICA EN BIENES DE DOMINIO PÚBLICO	\$0.00	\$529,972.22	\$529,972.22	\$529,972.22	\$0.00	\$529,972.22	\$0.00	\$0.00	\$529,972.22	\$529,972.22	\$0.00	
6400	División de terrenos y construcción de obras de urbanización	\$0.00	\$529,972.22	\$529,972.22	\$529,972.22	\$0.00	\$529,972.22	\$0.00	\$0.00	\$529,972.22	\$529,972.22	\$0.00	
6411	DIVISION DE TERRENOS Y CONSTRUCCIÓN DE OBRAS DE URBANIZACIÓN	\$0.00	\$529,972.22	\$529,972.22	\$529,972.22	\$0.00	\$529,972.22	\$0.00	\$0.00	\$529,972.22	\$529,972.22	\$0.00	
	FSM 2022	\$0.00	\$529,972.22	\$529,972.22	\$529,972.22	\$0.00	\$529,972.22	\$0.00	\$0.00	\$529,972.22	\$529,972.22	\$0.00	
	017/2022.- CONSTRUCCION DE	\$0.00	\$529,972.22	\$529,972.22	\$529,972.22	\$0.00	\$529,972.22	\$0.00	\$0.00	\$529,972.22	\$529,972.22	\$0.00	

07119 018/2022.- CONSTRUCCIÓN DE PAVIMENTACION DE LA CALLE 16 DE SEPTIEMBRE EN LA COLONIA SAN

	1021	FSM 2022											
6000	INVERSIÓN PÚBLICA	\$0.00	\$469,892.55	\$469,892.55	\$469,892.55	\$0.00	\$469,892.55	\$0.00	\$0.00	\$469,892.55	\$469,892.55	\$0.00	
6100	OBRA PÚBLICA EN BIENES DE DOMINIO PÚBLICO	\$0.00	\$469,892.55	\$469,892.55	\$469,892.55	\$0.00	\$469,892.55	\$0.00	\$0.00	\$469,892.55	\$469,892.55	\$0.00	
6400	División de terrenos y construcción de obras de urbanización	\$0.00	\$469,892.55	\$469,892.55	\$469,892.55	\$0.00	\$469,892.55	\$0.00	\$0.00	\$469,892.55	\$469,892.55	\$0.00	
6411	DIVISION DE TERRENOS Y CONSTRUCCIÓN DE OBRAS DE URBANIZACIÓN	\$0.00	\$469,892.55	\$469,892.55	\$469,892.55	\$0.00	\$469,892.55	\$0.00	\$0.00	\$469,892.55	\$469,892.55	\$0.00	
	FSM 2022	\$0.00	\$469,892.55	\$469,892.55	\$469,892.55	\$0.00	\$469,892.55	\$0.00	\$0.00	\$469,892.55	\$469,892.55	\$0.00	

Objeto del Gasto	Proyecto / Proceso	Aprobado	(Reducciones)	Vigente	Comprometido	Disponible para	Devengado	No Devengado	Sin Devengar	Ejercido	Pagado	Pagar
	018/2022.- CONSTRUCCION DE	\$0.00	\$469,892.55	\$469,892.55	\$469,892.55	\$0.00	\$469,892.55	\$0.00	\$0.00	\$469,892.55	\$469,892.55	\$0.00

07120 019/2022.- CONSTRUCCIÓN DE CAMINO CON CONCRETO HIDRAULICO, EN LA LOCALIDAD DE TENEXIO.

	1021	FSM 2022											
6000	INVERSIÓN PÚBLICA	\$0.00	\$499,455.90	\$499,455.90	\$499,455.90	\$0.00	\$499,455.90	\$0.00	\$0.00	\$499,455.90	\$499,455.90	\$0.00	
6100	OBRA PÚBLICA EN BIENES DE DOMINIO PÚBLICO	\$0.00	\$499,455.90	\$499,455.90	\$499,455.90	\$0.00	\$499,455.90	\$0.00	\$0.00	\$499,455.90	\$499,455.90	\$0.00	
6400	División de terrenos y construcción de obras de urbanización	\$0.00	\$499,455.90	\$499,455.90	\$499,455.90	\$0.00	\$499,455.90	\$0.00	\$0.00	\$499,455.90	\$499,455.90	\$0.00	
6411	DIVISION DE TERRENOS Y CONSTRUCCIÓN DE OBRAS DE URBANIZACIÓN	\$0.00	\$499,455.90	\$499,455.90	\$499,455.90	\$0.00	\$499,455.90	\$0.00	\$0.00	\$499,455.90	\$499,455.90	\$0.00	
	FSM 2022	\$0.00	\$499,455.90	\$499,455.90	\$499,455.90	\$0.00	\$499,455.90	\$0.00	\$0.00	\$499,455.90	\$499,455.90	\$0.00	
	019/2022.- CONSTRUCCION DE CAMINO CON CONCRETO HIDRAULICO, EN LA LOCALIDAD DE TENEXIO, EN AXTLA DE TERRAZAS	\$0.00	\$499,455.90	\$499,455.90	\$499,455.90	\$0.00	\$499,455.90	\$0.00	\$0.00	\$499,455.90	\$499,455.90	\$0.00	

07121 020/2022.- REHABILITACIÓN DE REVESTIMIENTO DE CAMINO EN LA LOCALIDAD DE AYOTOXO NUEVO,

	1021	FSM 2022											
6000	INVERSIÓN PÚBLICA	\$0.00	\$911,441.86	\$911,441.86	\$911,441.86	\$0.00	\$911,441.86	\$0.00	\$0.00	\$911,441.86	\$911,441.86	\$0.00	
6100	OBRA PÚBLICA EN BIENES DE DOMINIO PÚBLICO	\$0.00	\$911,441.86	\$911,441.86	\$911,441.86	\$0.00	\$911,441.86	\$0.00	\$0.00	\$911,441.86	\$911,441.86	\$0.00	
6400	División de terrenos y construcción de obras de urbanización	\$0.00	\$911,441.86	\$911,441.86	\$911,441.86	\$0.00	\$911,441.86	\$0.00	\$0.00	\$911,441.86	\$911,441.86	\$0.00	
6411	DIVISION DE TERRENOS Y CONSTRUCCIÓN DE OBRAS DE URBANIZACIÓN	\$0.00	\$911,441.86	\$911,441.86	\$911,441.86	\$0.00	\$911,441.86	\$0.00	\$0.00	\$911,441.86	\$911,441.86	\$0.00	
	FSM 2022	\$0.00	\$911,441.86	\$911,441.86	\$911,441.86	\$0.00	\$911,441.86	\$0.00	\$0.00	\$911,441.86	\$911,441.86	\$0.00	
	020/2022.- REHABILITACIÓN DE REVESTIMIENTO DE CAMINO EN LA LOCALIDAD DE AYOTOXO NUEVO, AXTLA DE TERRAZAS, S.L.P.	\$0.00	\$911,441.86	\$911,441.86	\$911,441.86	\$0.00	\$911,441.86	\$0.00	\$0.00	\$911,441.86	\$911,441.86	\$0.00	

07122 021/2022.- REHABILITACIÓN DE REVESTIMIENTO DE CAMINO EN LA LOCALIDAD DE MICHOTLAYO, AXTLA DE TERRAZAS, S.L.P.

	1021	FSM 2022											
6000	INVERSIÓN PÚBLICA	\$0.00	\$911,441.86	\$911,441.86	\$911,441.86	\$0.00	\$911,441.86	\$0.00	\$0.00	\$911,441.86	\$911,441.86	\$0.00	
6100	OBRA PÚBLICA EN BIENES DE DOMINIO PÚBLICO	\$0.00	\$911,441.86	\$911,441.86	\$911,441.86	\$0.00	\$911,441.86	\$0.00	\$0.00	\$911,441.86	\$911,441.86	\$0.00	
6400	División de terrenos y construcción de obras de urbanización	\$0.00	\$911,441.86	\$911,441.86	\$911,441.86	\$0.00	\$911,441.86	\$0.00	\$0.00	\$911,441.86	\$911,441.86	\$0.00	
6411	DIVISION DE TERRENOS Y CONSTRUCCIÓN DE OBRAS DE URBANIZACIÓN	\$0.00	\$911,441.86	\$911,441.86	\$911,441.86	\$0.00	\$911,441.86	\$0.00	\$0.00	\$911,441.86	\$911,441.86	\$0.00	
	FSM 2022	\$0.00	\$911,441.86	\$911,441.86	\$911,441.86	\$0.00	\$911,441.86	\$0.00	\$0.00	\$911,441.86	\$911,441.86	\$0.00	
	021/2022.- REHABILITACIÓN DE REVESTIMIENTO DE CAMINO EN LA LOCALIDAD DE MICHOTLAYO, AXTLA DE TERRAZAS, S.L.P.	\$0.00	\$911,441.86	\$911,441.86	\$911,441.86	\$0.00	\$911,441.86	\$0.00	\$0.00	\$911,441.86	\$911,441.86	\$0.00	

Objeto del Gasto	Proyecto / Proceso	Aprobado	Ampliaciones / (Reducciones)	Presupuesto Vigente	Comprometido	Presupuesto Disponible para Comprometer	Devengado	Comprometido No Devengado	Presupuesto Sin Devengar	Ejercido	Pagado	Cuentas por Pagar Deuda
	07123 022/2022.- REHABILITACIÓN DE REVESTIMIENTO DE CAMINO EN LA LOCALIDAD DE TENEXIO, AXTLA DE TERRAZAS, S.L.P.	\$0.00	\$911,441.86	\$911,441.86	\$911,441.86	\$0.00	\$911,441.86	\$0.00	\$0.00	\$911,441.86	\$911,441.86	\$0.00

	1021	FSM 2022											
6000	INVERSIÓN PÚBLICA	\$0.00	\$911,441.86	\$911,441.86	\$911,441.86	\$0.00	\$911,441.86	\$0.00	\$0.00	\$911,441.86	\$911,441.86	\$0.00	
6100	OBRA PÚBLICA EN BIENES DE DOMINIO PÚBLICO	\$0.00	\$911,441.86	\$911,441.86	\$911,441.86	\$0.00	\$911,441.86	\$0.00	\$0.00	\$911,441.86	\$911,441.86	\$0.00	
6400	División de terrenos y construcción de obras de urbanización	\$0.00	\$911,441.86	\$911,441.86	\$911,441.86	\$0.00	\$911,441.86	\$0.00	\$0.00	\$911,441.86	\$911,441.86	\$0.00	
6411	DIVISION DE TERRENOS Y CONSTRUCCIÓN DE OBRAS DE URBANIZACIÓN	\$0.00	\$911,441.86	\$911,441.86	\$911,441.86	\$0.00	\$911,441.86	\$0.00	\$0.00	\$911,441.86	\$911,441.86	\$0.00	
	FSM 2022	\$0.00	\$911,441.86	\$911,441.86	\$911,441.86	\$0.00	\$911,441.86	\$0.00	\$0.00	\$911,441.86	\$911,441.86	\$0.00	
	022/2022.- REHABILITACIÓN DE	\$0.00	\$911,441.86	\$911,441.86	\$911,441.86	\$0.00	\$911,441.86	\$0.00	\$0.00	\$911,441.86	\$911,441.86	\$0.00	



07124 023/2022.- REHABILITACIÓN DE REVESTIMIENTO DE CAMINO EN LA LOCALIDAD DE TENEXCALCO AXTLA

		1021		FSM 2022									
6000	INVERSIÓN PÚBLICA	\$ 0.00	\$ 911,441.86	\$ 911,441.86	\$ 911,441.86	\$ 0.00	\$ 911,441.86	\$ 0.00	\$ 0.00	\$ 911,441.86	\$ 911,441.86	\$ 0.00	
6100	OBRA PÚBLICA EN BIENES DE DOMINIO PÚBLICO	\$ 0.00	\$ 911,441.86	\$ 911,441.86	\$ 911,441.86	\$ 0.00	\$ 911,441.86	\$ 0.00	\$ 0.00	\$ 911,441.86	\$ 911,441.86	\$ 0.00	
6100	División de terrenos y construcción de obras de urbanización	\$ 0.00	\$ 911,441.86	\$ 911,441.86	\$ 911,441.86	\$ 0.00	\$ 911,441.86	\$ 0.00	\$ 0.00	\$ 911,441.86	\$ 911,441.86	\$ 0.00	
6101	DIVISIÓN DE TERRENOS Y CONSTRUCCIÓN DE OBRAS DE URBANIZACIÓN	\$ 0.00	\$ 911,441.86	\$ 911,441.86	\$ 911,441.86	\$ 0.00	\$ 911,441.86	\$ 0.00	\$ 0.00	\$ 911,441.86	\$ 911,441.86	\$ 0.00	
FSM 2022		\$ 0.00	\$ 911,441.86	\$ 911,441.86	\$ 911,441.86	\$ 0.00	\$ 911,441.86	\$ 0.00	\$ 0.00	\$ 911,441.86	\$ 911,441.86	\$ 0.00	

023/2022.- REHABILITACION DE		\$ 0.00	\$ 911,441.86	\$ 911,441.86	\$ 911,441.86	\$ 0.00	\$ 911,441.86	\$ 0.00	\$ 0.00	\$ 911,441.86	\$ 911,441.86	\$ 0.00	
-------------------------------------	--	----------------	----------------------	----------------------	----------------------	----------------	----------------------	----------------	----------------	----------------------	----------------------	----------------	--

07125 024/2022.- REHABILITACIÓN DE REVESTIMIENTO DE CAMINO EN LA LOCALIDAD DE XOLOCO Y COLONIA

		1021		FSM 2022									
6000	INVERSIÓN PÚBLICA	\$ 0.00	\$ 1,437,675.61	\$ 1,437,675.61	\$ 1,437,675.61	\$ 0.00	\$ 1,437,675.61	\$ 0.00	\$ 0.00	\$ 1,437,675.61	\$ 1,437,675.61	\$ 0.00	
6100	OBRA PÚBLICA EN BIENES DE DOMINIO PÚBLICO	\$ 0.00	\$ 1,437,675.61	\$ 1,437,675.61	\$ 1,437,675.61	\$ 0.00	\$ 1,437,675.61	\$ 0.00	\$ 0.00	\$ 1,437,675.61	\$ 1,437,675.61	\$ 0.00	
6100	División de terrenos y construcción de obras de urbanización	\$ 0.00	\$ 1,437,675.61	\$ 1,437,675.61	\$ 1,437,675.61	\$ 0.00	\$ 1,437,675.61	\$ 0.00	\$ 0.00	\$ 1,437,675.61	\$ 1,437,675.61	\$ 0.00	
6101	DIVISIÓN DE TERRENOS Y CONSTRUCCIÓN DE OBRAS DE URBANIZACIÓN	\$ 0.00	\$ 1,437,675.61	\$ 1,437,675.61	\$ 1,437,675.61	\$ 0.00	\$ 1,437,675.61	\$ 0.00	\$ 0.00	\$ 1,437,675.61	\$ 1,437,675.61	\$ 0.00	
FSM 2022		\$ 0.00	\$ 1,437,675.61	\$ 1,437,675.61	\$ 1,437,675.61	\$ 0.00	\$ 1,437,675.61	\$ 0.00	\$ 0.00	\$ 1,437,675.61	\$ 1,437,675.61	\$ 0.00	

024/2022.- REHABILITACION DE REVESTIMIENTO DE CAMINO EN LA LOCALIDAD DE XOLOCO Y COLONIA LA REALIDAD, AXTLA DE TERRAZAS, S.L.P.		\$ 0.00	\$ 1,437,675.61	\$ 1,437,675.61	\$ 1,437,675.61	\$ 0.00	\$ 1,437,675.61	\$ 0.00	\$ 0.00	\$ 1,437,675.61	\$ 1,437,675.61	\$ 0.00	
--	--	----------------	------------------------	------------------------	------------------------	----------------	------------------------	----------------	----------------	------------------------	------------------------	----------------	--

Proyecto / Proceso	Aprobado	(Reducciones)	Vigente	Comprometido	Disponible para	Devengado	No Devengado	Sin Devengar	Ejercido	Pagado	Pagar
--------------------	----------	---------------	---------	--------------	-----------------	-----------	--------------	--------------	----------	--------	-------

07126 025/2022.- REHABILITACIÓN DE REVESTIMIENTO DE CAMINO EN LA LOCALIDAD DE PICHOLCO, AXTLA DE

		1021		FSM 2022									
6000	INVERSIÓN PÚBLICA	\$ 0.00	\$ 911,441.86	\$ 911,441.86	\$ 911,441.86	\$ 0.00	\$ 911,441.86	\$ 0.00	\$ 0.00	\$ 911,441.86	\$ 911,441.86	\$ 0.00	
6100	OBRA PÚBLICA EN BIENES DE DOMINIO PÚBLICO	\$ 0.00	\$ 911,441.86	\$ 911,441.86	\$ 911,441.86	\$ 0.00	\$ 911,441.86	\$ 0.00	\$ 0.00	\$ 911,441.86	\$ 911,441.86	\$ 0.00	
6100	División de terrenos y construcción de obras de urbanización	\$ 0.00	\$ 911,441.86	\$ 911,441.86	\$ 911,441.86	\$ 0.00	\$ 911,441.86	\$ 0.00	\$ 0.00	\$ 911,441.86	\$ 911,441.86	\$ 0.00	
6101	DIVISIÓN DE TERRENOS Y CONSTRUCCIÓN DE OBRAS DE URBANIZACIÓN	\$ 0.00	\$ 911,441.86	\$ 911,441.86	\$ 911,441.86	\$ 0.00	\$ 911,441.86	\$ 0.00	\$ 0.00	\$ 911,441.86	\$ 911,441.86	\$ 0.00	
FSM 2022		\$ 0.00	\$ 911,441.86	\$ 911,441.86	\$ 911,441.86	\$ 0.00	\$ 911,441.86	\$ 0.00	\$ 0.00	\$ 911,441.86	\$ 911,441.86	\$ 0.00	

025/2022.- REHABILITACION DE		\$ 0.00	\$ 911,441.86	\$ 911,441.86	\$ 911,441.86	\$ 0.00	\$ 911,441.86	\$ 0.00	\$ 0.00	\$ 911,441.86	\$ 911,441.86	\$ 0.00	
-------------------------------------	--	----------------	----------------------	----------------------	----------------------	----------------	----------------------	----------------	----------------	----------------------	----------------------	----------------	--

07127 026/2022.- PAVIMENTACION A BASE DE CONCRETO HIDRAULICO EN EL BARRIO CAPILLA-NARANJEROS

		1021		FSM 2022									
6000	INVERSIÓN PÚBLICA	\$ 0.00	\$ 399,496.35	\$ 399,496.35	\$ 399,496.35	\$ 0.00	\$ 399,496.35	\$ 0.00	\$ 0.00	\$ 399,496.35	\$ 399,496.35	\$ 0.00	
6100	OBRA PÚBLICA EN BIENES DE DOMINIO PÚBLICO	\$ 0.00	\$ 399,496.35	\$ 399,496.35	\$ 399,496.35	\$ 0.00	\$ 399,496.35	\$ 0.00	\$ 0.00	\$ 399,496.35	\$ 399,496.35	\$ 0.00	
6100	División de terrenos y construcción de obras de urbanización	\$ 0.00	\$ 399,496.35	\$ 399,496.35	\$ 399,496.35	\$ 0.00	\$ 399,496.35	\$ 0.00	\$ 0.00	\$ 399,496.35	\$ 399,496.35	\$ 0.00	
6101	DIVISIÓN DE TERRENOS Y CONSTRUCCIÓN DE OBRAS DE URBANIZACIÓN	\$ 0.00	\$ 399,496.35	\$ 399,496.35	\$ 399,496.35	\$ 0.00	\$ 399,496.35	\$ 0.00	\$ 0.00	\$ 399,496.35	\$ 399,496.35	\$ 0.00	
FSM 2022		\$ 0.00	\$ 399,496.35	\$ 399,496.35	\$ 399,496.35	\$ 0.00	\$ 399,496.35	\$ 0.00	\$ 0.00	\$ 399,496.35	\$ 399,496.35	\$ 0.00	

026/2022.- PAVIMENTACION A BASE DE		\$ 0.00	\$ 399,496.35	\$ 399,496.35	\$ 399,496.35	\$ 0.00	\$ 399,496.35	\$ 0.00	\$ 0.00	\$ 399,496.35	\$ 399,496.35	\$ 0.00	
---	--	----------------	----------------------	----------------------	----------------------	----------------	----------------------	----------------	----------------	----------------------	----------------------	----------------	--

07128 027/2022.- CONSTRUCCIÓN DE PAVIMENTACIÓN EN LA CALLE LOMA BONITA DE LA COMUNIDAD LA

		1021		FSM 2022									
6000	INVERSIÓN PÚBLICA	\$ 0.00	\$ 699,667.93	\$ 699,667.93	\$ 699,667.93	\$ 0.00	\$ 699,667.93	\$ 0.00	\$ 0.00	\$ 699,667.93	\$ 699,667.93	\$ 0.00	
6100	OBRA PÚBLICA EN BIENES DE DOMINIO PÚBLICO	\$ 0.00	\$ 699,667.93	\$ 699,667.93	\$ 699,667.93	\$ 0.00	\$ 699,667.93	\$ 0.00	\$ 0.00	\$ 699,667.93	\$ 699,667.93	\$ 0.00	
6100	División de terrenos y construcción de obras de urbanización	\$ 0.00	\$ 699,667.93	\$ 699,667.93	\$ 699,667.93	\$ 0.00	\$ 699,667.93	\$ 0.00	\$ 0.00	\$ 699,667.93	\$ 699,667.93	\$ 0.00	
6101	DIVISIÓN DE TERRENOS Y CONSTRUCCIÓN DE OBRAS DE URBANIZACIÓN	\$ 0.00	\$ 699,667.93	\$ 699,667.93	\$ 699,667.93	\$ 0.00	\$ 699,667.93	\$ 0.00	\$ 0.00	\$ 699,667.93	\$ 699,667.93	\$ 0.00	
FSM 2022		\$ 0.00	\$ 699,667.93	\$ 699,667.93	\$ 699,667.93	\$ 0.00	\$ 699,667.93	\$ 0.00	\$ 0.00	\$ 699,667.93	\$ 699,667.93	\$ 0.00	

027/2022.- CONSTRUCCION DE		\$ 0.00	\$ 699,667.93	\$ 699,667.93	\$ 699,667.93	\$ 0.00	\$ 699,667.93	\$ 0.00	\$ 0.00	\$ 699,667.93	\$ 699,667.93	\$ 0.00	
-----------------------------------	--	----------------	----------------------	----------------------	----------------------	----------------	----------------------	----------------	----------------	----------------------	----------------------	----------------	--

Proyecto / Proceso	Aprobado	Ampliaciones / (Reducciones)	Presupuesto Vigente	Comprometido	Presupuesto Disponible para Comprometer	Devengado	Comprometido No Devengado	Presupuesto Sin Devengar	Ejercido	Pagado	Cuentas por Pagar Deuda
--------------------	----------	------------------------------	---------------------	--------------	---	-----------	---------------------------	--------------------------	----------	--------	-------------------------

07129 028/2022.- CONSTRUCCIÓN DE PAVIMENTACIÓN EN LA CALLE PRINCIPAL EN LA LOCALIDAD CUAYO CHALCO AXTLA DE TERRAZAS

		1021		FSM 2022									
6000	INVERSIÓN PÚBLICA	\$ 0.00	\$ 699,882.84	\$ 699,882.84	\$ 699,882.84	\$ 0.00	\$ 699,882.84	\$ 0.00	\$ 0.00	\$ 699,882.84	\$ 699,882.84	\$ 0.00	
6100	OBRA PÚBLICA EN BIENES DE DOMINIO PÚBLICO	\$ 0.00	\$ 699,882.84	\$ 699,882.84	\$ 699,882.84	\$ 0.00	\$ 699,882.84	\$ 0.00	\$ 0.00	\$ 699,882.84	\$ 699,882.84	\$ 0.00	
6100	División de terrenos y construcción de obras de urbanización	\$ 0.00	\$ 699,882.84	\$ 699,882.84	\$ 699,882.84	\$ 0.00	\$ 699,882.84	\$ 0.00	\$ 0.00	\$ 699,882.84	\$ 699,882.84	\$ 0.00	
6101	DIVISIÓN DE TERRENOS Y CONSTRUCCIÓN DE OBRAS DE URBANIZACIÓN	\$ 0.00	\$ 699,882.84	\$ 699,882.84	\$ 699,882.84	\$ 0.00	\$ 699,882.84	\$ 0.00	\$ 0.00	\$ 699,882.84	\$ 699,882.84	\$ 0.00	
FSM 2022		\$ 0.00	\$ 699,882.84	\$ 699,882.84	\$ 699,882.84	\$ 0.00	\$ 699,882.84	\$ 0.00	\$ 0.00	\$ 699,882.84	\$ 699,882.84	\$ 0.00	

028/2022.- CONSTRUCCION DE		\$ 0.00	\$ 699,882.84	\$ 699,882.84	\$ 699,882.84	\$ 0.00	\$ 699,882.84	\$ 0.00	\$ 0.00	\$ 699,882.84	\$ 699,882.84	\$ 0.00	
-----------------------------------	--	----------------	----------------------	----------------------	----------------------	----------------	----------------------	----------------	----------------	----------------------	----------------------	----------------	--

07130 029/2022.- CONSTRUCCIÓN DE PAVIMENTACIÓN EN LA CALLE CUAUHTÉMOC LOCALIDAD CUAYO

		1021		FSM 2022									
6000	INVERSIÓN PÚBLICA	\$ 0.00	\$ 499,858.86	\$ 499,858.86	\$ 499,858.86	\$ 0.00	\$ 499,858.86	\$ 0.00	\$ 0.00	\$ 499,858.86	\$ 499,858.86	\$ 0.00	
6100	OBRA PÚBLICA EN BIENES DE DOMINIO PÚBLICO	\$ 0.00	\$ 499,858.86	\$ 499,858.86	\$ 499,858.86	\$ 0.00	\$ 499,858.86	\$ 0.00	\$ 0.00	\$ 499,858.86	\$ 499,858.86	\$ 0.00	
6100	División de terrenos y construcción de obras de urbanización	\$ 0.00	\$ 499,858.86	\$ 499,858.86	\$ 499,858.86	\$ 0.00	\$ 499,858.86	\$ 0.00	\$ 0.00	\$ 499,858.86	\$ 499,858.86	\$ 0.00	
6101	DIVISIÓN DE TERRENOS Y CONSTRUCCIÓN DE OBRAS DE URBANIZACIÓN	\$ 0.00	\$ 499,858.86	\$ 499,858.86	\$ 499,858.86	\$ 0.00	\$ 499,858.86	\$ 0.00	\$ 0.00	\$ 499,858.86	\$ 499,858.86	\$ 0.00	
FSM 2022		\$ 0.00	\$ 499,858.86	\$ 499,858.86	\$ 499,858.86	\$ 0.00	\$ 499,858.86	\$ 0.00	\$ 0.00	\$ 499,858.86	\$ 499,858.86	\$ 0.00	

029/2022.- CONSTRUCCION DE PAVIMENTACION EN LA CALLE		\$ 0.00	\$ 499,858.86	\$ 499,858.86	\$ 499,858.86	\$ 0.00	\$ 499,858.86	\$ 0.00	\$ 0.00	\$ 499,858.86	\$ 499,858.86	\$ 0.00	
---	--	----------------	----------------------	----------------------	----------------------	----------------	----------------------	----------------	----------------	----------------------	----------------------	----------------	--

07131 030/2022.- CONSTRUCCIÓN DE PAVIMENTACIÓN DE LA CALLE 5 EN LA COLONIA JACARANDAS AXTLA DE

		1021		FSM 2022									
6000	INVERSIÓN PÚBLICA	\$ 0.00	\$ 184,982.69	\$ 184,982.69	\$ 184,982.69	\$ 0.00	\$ 184,982.69	\$ 0.00	\$ 0.00	\$ 184,982.69	\$ 184,982.69	\$ 0.00	
6100	OBRA PÚBLICA EN BIENES DE DOMINIO PÚBLICO	\$ 0.00	\$ 184,982.69	\$ 184,982.69	\$ 184,982.69	\$ 0.00	\$ 184,982.69	\$ 0.00	\$ 0.00	\$ 184,982.69	\$ 184,982.69	\$ 0.00	
6100	División de terrenos y construcción de obras de urbanización	\$ 0.00	\$ 184,982.69	\$ 184,982.69	\$ 184,982.69	\$ 0.00	\$ 184,982.69	\$ 0.00	\$ 0.00	\$ 184,982.69	\$ 184,982.69	\$ 0.00	
6101	DIVISIÓN DE TERRENOS Y CONSTRUCCIÓN DE OBRAS DE URBANIZACIÓN	\$ 0.00	\$ 184,982.69	\$ 184,982.69	\$ 184,982.69	\$ 0.00	\$ 184,982.69	\$ 0.00	\$ 0.00	\$ 184,982.69	\$ 184,982.69	\$ 0.00	
FSM 2022		\$ 0.00	\$ 184,982.69	\$ 184,982.69	\$ 184,982.69	\$ 0.00							



07124 023/2022.- REHABILITACIÓN DE REVESTIMIENTO DE CAMINO EN LA LOCALIDAD DE TENEXCALCO AXTLA

1021 FSM 2022												
6000	INVERSIÓN PÚBLICA	\$ 0.00	\$ 911,441.86	\$ 911,441.86	\$ 911,441.86	\$ 0.00	\$ 911,441.86	\$ 0.00	\$ 0.00	\$ 911,441.86	\$ 911,441.86	\$ 0.00
6100	OBRA PÚBLICA EN BIENES DE DOMINIO PÚBLICO	\$ 0.00	\$ 911,441.86	\$ 911,441.86	\$ 911,441.86	\$ 0.00	\$ 911,441.86	\$ 0.00	\$ 0.00	\$ 911,441.86	\$ 911,441.86	\$ 0.00
6140	División de terrenos y construcción de obras de urbanización	\$ 0.00	\$ 911,441.86	\$ 911,441.86	\$ 911,441.86	\$ 0.00	\$ 911,441.86	\$ 0.00	\$ 0.00	\$ 911,441.86	\$ 911,441.86	\$ 0.00
6141	DIVISIÓN DE TERRENOS Y CONSTRUCCIÓN DE OBRAS DE URBANIZACIÓN	\$ 0.00	\$ 911,441.86	\$ 911,441.86	\$ 911,441.86	\$ 0.00	\$ 911,441.86	\$ 0.00	\$ 0.00	\$ 911,441.86	\$ 911,441.86	\$ 0.00
FSM 2022		\$ 0.00	\$ 911,441.86	\$ 911,441.86	\$ 911,441.86	\$ 0.00	\$ 911,441.86	\$ 0.00	\$ 0.00	\$ 911,441.86	\$ 911,441.86	\$ 0.00
023/2022.- REHABILITACIÓN DE		\$ 0.00	\$ 911,441.86	\$ 911,441.86	\$ 911,441.86	\$ 0.00	\$ 911,441.86	\$ 0.00	\$ 0.00	\$ 911,441.86	\$ 911,441.86	\$ 0.00

07125 024/2022.- REHABILITACIÓN DE REVESTIMIENTO DE CAMINO EN LA LOCALIDAD DE XOLOCO Y COLONIA

1021 FSM 2022												
6000	INVERSIÓN PÚBLICA	\$ 0.00	\$ 1,437,675.61	\$ 1,437,675.61	\$ 1,437,675.61	\$ 0.00	\$ 1,437,675.61	\$ 0.00	\$ 0.00	\$ 1,437,675.61	\$ 1,437,675.61	\$ 0.00
6100	OBRA PÚBLICA EN BIENES DE DOMINIO PÚBLICO	\$ 0.00	\$ 1,437,675.61	\$ 1,437,675.61	\$ 1,437,675.61	\$ 0.00	\$ 1,437,675.61	\$ 0.00	\$ 0.00	\$ 1,437,675.61	\$ 1,437,675.61	\$ 0.00
6140	División de terrenos y construcción de obras de urbanización	\$ 0.00	\$ 1,437,675.61	\$ 1,437,675.61	\$ 1,437,675.61	\$ 0.00	\$ 1,437,675.61	\$ 0.00	\$ 0.00	\$ 1,437,675.61	\$ 1,437,675.61	\$ 0.00
6141	DIVISIÓN DE TERRENOS Y CONSTRUCCIÓN DE OBRAS DE URBANIZACIÓN	\$ 0.00	\$ 1,437,675.61	\$ 1,437,675.61	\$ 1,437,675.61	\$ 0.00	\$ 1,437,675.61	\$ 0.00	\$ 0.00	\$ 1,437,675.61	\$ 1,437,675.61	\$ 0.00
FSM 2022		\$ 0.00	\$ 1,437,675.61	\$ 1,437,675.61	\$ 1,437,675.61	\$ 0.00	\$ 1,437,675.61	\$ 0.00	\$ 0.00	\$ 1,437,675.61	\$ 1,437,675.61	\$ 0.00
024/2022.- REHABILITACIÓN DE REVESTIMIENTO DE CAMINO EN LA LOCALIDAD DE XOLOCO Y COLONIA LA REALIDAD, AXTLA DE TERRAZAS, S.L.P.		\$ 0.00	\$ 1,437,675.61	\$ 1,437,675.61	\$ 1,437,675.61	\$ 0.00	\$ 1,437,675.61	\$ 0.00	\$ 0.00	\$ 1,437,675.61	\$ 1,437,675.61	\$ 0.00

Proyecto / Proceso Aprobado (Reducciones) Vigente Comprometido Disponible para Devengado No Devengado Sin Devengar Ejercido Pagado Pagar

07126 025/2022.- REHABILITACIÓN DE REVESTIMIENTO DE CAMINO EN LA LOCALIDAD DE PICHOLCO, AXTLA DE

1021 FSM 2022												
6000	INVERSIÓN PÚBLICA	\$ 0.00	\$ 911,441.86	\$ 911,441.86	\$ 911,441.86	\$ 0.00	\$ 911,441.86	\$ 0.00	\$ 0.00	\$ 911,441.86	\$ 911,441.86	\$ 0.00
6100	OBRA PÚBLICA EN BIENES DE DOMINIO PÚBLICO	\$ 0.00	\$ 911,441.86	\$ 911,441.86	\$ 911,441.86	\$ 0.00	\$ 911,441.86	\$ 0.00	\$ 0.00	\$ 911,441.86	\$ 911,441.86	\$ 0.00
6140	División de terrenos y construcción de obras de urbanización	\$ 0.00	\$ 911,441.86	\$ 911,441.86	\$ 911,441.86	\$ 0.00	\$ 911,441.86	\$ 0.00	\$ 0.00	\$ 911,441.86	\$ 911,441.86	\$ 0.00
6141	DIVISIÓN DE TERRENOS Y CONSTRUCCIÓN DE OBRAS DE URBANIZACIÓN	\$ 0.00	\$ 911,441.86	\$ 911,441.86	\$ 911,441.86	\$ 0.00	\$ 911,441.86	\$ 0.00	\$ 0.00	\$ 911,441.86	\$ 911,441.86	\$ 0.00
FSM 2022		\$ 0.00	\$ 911,441.86	\$ 911,441.86	\$ 911,441.86	\$ 0.00	\$ 911,441.86	\$ 0.00	\$ 0.00	\$ 911,441.86	\$ 911,441.86	\$ 0.00
025/2022.- REHABILITACIÓN DE		\$ 0.00	\$ 911,441.86	\$ 911,441.86	\$ 911,441.86	\$ 0.00	\$ 911,441.86	\$ 0.00	\$ 0.00	\$ 911,441.86	\$ 911,441.86	\$ 0.00

07127 026/2022.- PAVIMENTACION A BASE DE CONCRETO HIDRAULICO EN EL BARRIO CAPILLA-NARANJEROS

1021 FSM 2022												
6000	INVERSIÓN PÚBLICA	\$ 0.00	\$ 399,496.35	\$ 399,496.35	\$ 399,496.35	\$ 0.00	\$ 399,496.35	\$ 0.00	\$ 0.00	\$ 399,496.35	\$ 399,496.35	\$ 0.00
6100	OBRA PÚBLICA EN BIENES DE DOMINIO PÚBLICO	\$ 0.00	\$ 399,496.35	\$ 399,496.35	\$ 399,496.35	\$ 0.00	\$ 399,496.35	\$ 0.00	\$ 0.00	\$ 399,496.35	\$ 399,496.35	\$ 0.00
6140	División de terrenos y construcción de obras de urbanización	\$ 0.00	\$ 399,496.35	\$ 399,496.35	\$ 399,496.35	\$ 0.00	\$ 399,496.35	\$ 0.00	\$ 0.00	\$ 399,496.35	\$ 399,496.35	\$ 0.00
6141	DIVISIÓN DE TERRENOS Y CONSTRUCCIÓN DE OBRAS DE URBANIZACIÓN	\$ 0.00	\$ 399,496.35	\$ 399,496.35	\$ 399,496.35	\$ 0.00	\$ 399,496.35	\$ 0.00	\$ 0.00	\$ 399,496.35	\$ 399,496.35	\$ 0.00
FSM 2022		\$ 0.00	\$ 399,496.35	\$ 399,496.35	\$ 399,496.35	\$ 0.00	\$ 399,496.35	\$ 0.00	\$ 0.00	\$ 399,496.35	\$ 399,496.35	\$ 0.00
026/2022.- PAVIMENTACION A BASE DE		\$ 0.00	\$ 399,496.35	\$ 399,496.35	\$ 399,496.35	\$ 0.00	\$ 399,496.35	\$ 0.00	\$ 0.00	\$ 399,496.35	\$ 399,496.35	\$ 0.00

07128 027/2022.- CONSTRUCCIÓN DE PAVIMENTACIÓN EN LA CALLE LOMA BONITA DE LA COMUNIDAD LA

1021 FSM 2022												
6000	INVERSIÓN PÚBLICA	\$ 0.00	\$ 699,667.93	\$ 699,667.93	\$ 699,667.93	\$ 0.00	\$ 699,667.93	\$ 0.00	\$ 0.00	\$ 699,667.93	\$ 699,667.93	\$ 0.00
6100	OBRA PÚBLICA EN BIENES DE DOMINIO PÚBLICO	\$ 0.00	\$ 699,667.93	\$ 699,667.93	\$ 699,667.93	\$ 0.00	\$ 699,667.93	\$ 0.00	\$ 0.00	\$ 699,667.93	\$ 699,667.93	\$ 0.00
6140	División de terrenos y construcción de obras de urbanización	\$ 0.00	\$ 699,667.93	\$ 699,667.93	\$ 699,667.93	\$ 0.00	\$ 699,667.93	\$ 0.00	\$ 0.00	\$ 699,667.93	\$ 699,667.93	\$ 0.00
6141	DIVISIÓN DE TERRENOS Y CONSTRUCCIÓN DE OBRAS DE URBANIZACIÓN	\$ 0.00	\$ 699,667.93	\$ 699,667.93	\$ 699,667.93	\$ 0.00	\$ 699,667.93	\$ 0.00	\$ 0.00	\$ 699,667.93	\$ 699,667.93	\$ 0.00
FSM 2022		\$ 0.00	\$ 699,667.93	\$ 699,667.93	\$ 699,667.93	\$ 0.00	\$ 699,667.93	\$ 0.00	\$ 0.00	\$ 699,667.93	\$ 699,667.93	\$ 0.00
027/2022.- CONSTRUCCION DE		\$ 0.00	\$ 699,667.93	\$ 699,667.93	\$ 699,667.93	\$ 0.00	\$ 699,667.93	\$ 0.00	\$ 0.00	\$ 699,667.93	\$ 699,667.93	\$ 0.00

Objeto del Gasto Proyecto / Proceso Aprobado Ampliaciones / (Reducciones) Presupuesto Vigente Comprometido Presupuesto Disponible para Comprometer Devengado Comprometido No Devengado Presupuesto Sin Devengar Ejercido Pagado Cuentas por Pagar Deuda

07129 028/2022.- CONSTRUCCIÓN DE PAVIMENTACIÓN EN LA CALLE PRINCIPAL EN LA LOCALIDAD CUAYO CHALCO AXTLA DE TERRAZAS

1021 FSM 2022												
6000	INVERSIÓN PÚBLICA	\$ 0.00	\$ 699,882.84	\$ 699,882.84	\$ 699,882.84	\$ 0.00	\$ 699,882.84	\$ 0.00	\$ 0.00	\$ 699,882.84	\$ 699,882.84	\$ 0.00
6100	OBRA PÚBLICA EN BIENES DE DOMINIO PÚBLICO	\$ 0.00	\$ 699,882.84	\$ 699,882.84	\$ 699,882.84	\$ 0.00	\$ 699,882.84	\$ 0.00	\$ 0.00	\$ 699,882.84	\$ 699,882.84	\$ 0.00
6140	División de terrenos y construcción de obras de urbanización	\$ 0.00	\$ 699,882.84	\$ 699,882.84	\$ 699,882.84	\$ 0.00	\$ 699,882.84	\$ 0.00	\$ 0.00	\$ 699,882.84	\$ 699,882.84	\$ 0.00
6141	DIVISIÓN DE TERRENOS Y CONSTRUCCIÓN DE OBRAS DE URBANIZACIÓN	\$ 0.00	\$ 699,882.84	\$ 699,882.84	\$ 699,882.84	\$ 0.00	\$ 699,882.84	\$ 0.00	\$ 0.00	\$ 699,882.84	\$ 699,882.84	\$ 0.00
FSM 2022		\$ 0.00	\$ 699,882.84	\$ 699,882.84	\$ 699,882.84	\$ 0.00	\$ 699,882.84	\$ 0.00	\$ 0.00	\$ 699,882.84	\$ 699,882.84	\$ 0.00
028/2022.- CONSTRUCCION DE		\$ 0.00	\$ 699,882.84	\$ 699,882.84	\$ 699,882.84	\$ 0.00	\$ 699,882.84	\$ 0.00	\$ 0.00	\$ 699,882.84	\$ 699,882.84	\$ 0.00

07130 029/2022.- CONSTRUCCIÓN DE PAVIMENTACIÓN EN LA CALLE CUAUHTÉMOC LOCALIDAD CUAYO

1021 FSM 2022												
6000	INVERSIÓN PÚBLICA	\$ 0.00	\$ 499,858.86	\$ 499,858.86	\$ 499,858.86	\$ 0.00	\$ 499,858.86	\$ 0.00	\$ 0.00	\$ 499,858.86	\$ 499,858.86	\$ 0.00
6100	OBRA PÚBLICA EN BIENES DE DOMINIO PÚBLICO	\$ 0.00	\$ 499,858.86	\$ 499,858.86	\$ 499,858.86	\$ 0.00	\$ 499,858.86	\$ 0.00	\$ 0.00	\$ 499,858.86	\$ 499,858.86	\$ 0.00
6140	División de terrenos y construcción de obras de urbanización	\$ 0.00	\$ 499,858.86	\$ 499,858.86	\$ 499,858.86	\$ 0.00	\$ 499,858.86	\$ 0.00	\$ 0.00	\$ 499,858.86	\$ 499,858.86	\$ 0.00
6141	DIVISIÓN DE TERRENOS Y CONSTRUCCIÓN DE OBRAS DE URBANIZACIÓN	\$ 0.00	\$ 499,858.86	\$ 499,858.86	\$ 499,858.86	\$ 0.00	\$ 499,858.86	\$ 0.00	\$ 0.00	\$ 499,858.86	\$ 499,858.86	\$ 0.00
FSM 2022		\$ 0.00	\$ 499,858.86	\$ 499,858.86	\$ 499,858.86	\$ 0.00	\$ 499,858.86	\$ 0.00	\$ 0.00	\$ 499,858.86	\$ 499,858.86	\$ 0.00
029/2022.- CONSTRUCCION DE		\$ 0.00	\$ 499,858.86	\$ 499,858.86	\$ 499,858.86	\$ 0.00	\$ 499,858.86	\$ 0.00	\$ 0.00	\$ 499,858.86	\$ 499,858.86	\$ 0.00

07131 030/2022.- CONSTRUCCIÓN DE PAVIMENTACIÓN DE LA CALLE 5 EN LA COLONIA JACARANDAS AXTLA DE

1021 FSM 2022												
6000	INVERSIÓN PÚBLICA	\$ 0.00	\$ 184,982.69	\$ 184,982.69	\$ 184,982.69	\$ 0.00	\$ 184,982.69	\$ 0.00	\$ 0.00	\$ 184,982.69	\$ 184,982.69	\$ 0.00
6100	OBRA PÚBLICA EN BIENES DE DOMINIO PÚBLICO	\$ 0.00	\$ 184,982.69	\$ 184,982.69	\$ 184,982.69	\$ 0.00	\$ 184,982.69	\$ 0.00	\$ 0.00	\$ 184,982.69	\$ 184,982.69	\$ 0.00
6140	División de terrenos y construcción de obras de urbanización	\$ 0.00	\$ 184,982.69	\$ 184,982.69	\$ 184,982.69	\$ 0.00	\$ 184,982.69	\$ 0.00	\$ 0.00	\$ 184,982.69	\$ 184,982.69	\$ 0.00
6141	DIVISIÓN DE TERRENOS Y CONSTRUCCIÓN DE OBRAS DE URBANIZACIÓN	\$ 0.00	\$ 184,982.69	\$ 184,982.69	\$ 184,982.69	\$ 0.00	\$ 184,982.69	\$ 0.00	\$ 0.00	\$ 184,982.69	\$ 184,982.69	\$ 0.00
FSM 2022		\$ 0.00	\$ 184,982.69	\$ 184,982.69	\$ 184,982.69	\$ 0.00	\$ 184,982.69	\$ 0.00	\$ 0.00	\$ 184,982.69	\$ 184,982.69	\$ 0.00



Objeto	Proyecto / Proceso del Gasto	Aprobado	Ampliaciones / (Reducciones)	Presupuesto Vigente	Comprometido	Presupuesto Disponible para Comprometer	Devengado	Comprometido No Devengado	Presupuesto Sin Devengar	Ejercido	Pagado	Cuentas por Pagar Deuda
	030/2022.- CONSTRUCCIÓN DE	\$0.00	\$184,982.69	\$184,982.69	\$184,982.69	\$0.00	\$184,982.69	\$0.00	\$0.00	\$184,982.69	\$184,982.69	\$0.00
	07132 031/2022.- CONSTRUCCIÓN DE PAVIMENTACIÓN DE LA CALLE H BLAS FLORENZANO EN LA COLONIA SANTA MARÍA Y CALLE GUERRERO EN LA COLONIA GUADALUPE AXTLA DE TERRAZAS											
	1021 FSM 2022											
6000	INVERSIÓN PÚBLICA	\$0.00	\$1,019,883.48	\$1,019,883.48	\$1,019,883.48	\$0.00	\$1,019,883.48	\$0.00	\$0.00	\$1,019,883.48	\$1,019,883.48	\$0.00
6100	OBRA PÚBLICA EN BIENES DE DOMINIO PÚBLICO	\$0.00	\$1,019,883.48	\$1,019,883.48	\$1,019,883.48	\$0.00	\$1,019,883.48	\$0.00	\$0.00	\$1,019,883.48	\$1,019,883.48	\$0.00
6140	División de terrenos y construcción de obras de urbanización	\$0.00	\$1,019,883.48	\$1,019,883.48	\$1,019,883.48	\$0.00	\$1,019,883.48	\$0.00	\$0.00	\$1,019,883.48	\$1,019,883.48	\$0.00
6141	DIVISION DE TERRENOS Y CONSTRUCCIÓN DE OBRAS DE URBANIZACIÓN	\$0.00	\$1,019,883.48	\$1,019,883.48	\$1,019,883.48	\$0.00	\$1,019,883.48	\$0.00	\$0.00	\$1,019,883.48	\$1,019,883.48	\$0.00
	FSM 2022	\$0.00	\$1,019,883.48	\$1,019,883.48	\$1,019,883.48	\$0.00	\$1,019,883.48	\$0.00	\$0.00	\$1,019,883.48	\$1,019,883.48	\$0.00
	031/2022.- CONSTRUCCIÓN DE PAVIMENTACIÓN DE LA CALLE H BLAS FLORENZANO EN LA COLONIA SANTA	\$0.00	\$1,019,883.48	\$1,019,883.48	\$1,019,883.48	\$0.00	\$1,019,883.48	\$0.00	\$0.00	\$1,019,883.48	\$1,019,883.48	\$0.00
	07133 032/2022.- CONSTRUCCIÓN DE PAVIMENTACIÓN EN LA CALLE LA FE CALLE EL PROGRESO Y CALLE PERSEVERANCIA EN LA COLONIA REALIDAD AXTLA DE TERRAZAS											
	1021 FSM 2022											
6000	INVERSIÓN PÚBLICA	\$0.00	\$542,140.34	\$542,140.34	\$542,140.34	\$0.00	\$542,140.34	\$0.00	\$0.00	\$542,140.34	\$542,140.34	\$0.00
6100	OBRA PÚBLICA EN BIENES DE DOMINIO PÚBLICO	\$0.00	\$542,140.34	\$542,140.34	\$542,140.34	\$0.00	\$542,140.34	\$0.00	\$0.00	\$542,140.34	\$542,140.34	\$0.00
6140	División de terrenos y construcción de obras de urbanización	\$0.00	\$542,140.34	\$542,140.34	\$542,140.34	\$0.00	\$542,140.34	\$0.00	\$0.00	\$542,140.34	\$542,140.34	\$0.00
6141	DIVISION DE TERRENOS Y CONSTRUCCIÓN DE OBRAS DE URBANIZACIÓN	\$0.00	\$542,140.34	\$542,140.34	\$542,140.34	\$0.00	\$542,140.34	\$0.00	\$0.00	\$542,140.34	\$542,140.34	\$0.00
	FSM 2022	\$0.00	\$542,140.34	\$542,140.34	\$542,140.34	\$0.00	\$542,140.34	\$0.00	\$0.00	\$542,140.34	\$542,140.34	\$0.00
	032/2022.- CONSTRUCCIÓN DE PAVIMENTACIÓN EN LA CALLE LA FE	\$0.00	\$542,140.34	\$542,140.34	\$542,140.34	\$0.00	\$542,140.34	\$0.00	\$0.00	\$542,140.34	\$542,140.34	\$0.00
	07134 033/2022.- CONSTRUCCIÓN DE PAVIMENTACIÓN CALLE PRINCIPAL EN LA LOCALIDAD DE AMPLIACIÓN											
	1021 FSM 2022											
6000	INVERSIÓN PÚBLICA	\$0.00	\$609,571.56	\$609,571.56	\$609,571.56	\$0.00	\$609,571.56	\$0.00	\$0.00	\$609,571.56	\$609,571.56	\$0.00
6100	OBRA PÚBLICA EN BIENES DE DOMINIO PÚBLICO	\$0.00	\$609,571.56	\$609,571.56	\$609,571.56	\$0.00	\$609,571.56	\$0.00	\$0.00	\$609,571.56	\$609,571.56	\$0.00
6140	División de terrenos y construcción de obras de urbanización	\$0.00	\$609,571.56	\$609,571.56	\$609,571.56	\$0.00	\$609,571.56	\$0.00	\$0.00	\$609,571.56	\$609,571.56	\$0.00
6141	DIVISION DE TERRENOS Y CONSTRUCCIÓN DE OBRAS DE URBANIZACIÓN	\$0.00	\$609,571.56	\$609,571.56	\$609,571.56	\$0.00	\$609,571.56	\$0.00	\$0.00	\$609,571.56	\$609,571.56	\$0.00
	FSM 2022	\$0.00	\$609,571.56	\$609,571.56	\$609,571.56	\$0.00	\$609,571.56	\$0.00	\$0.00	\$609,571.56	\$609,571.56	\$0.00
	033/2022.- CONSTRUCCIÓN DE PAVIMENTACIÓN CALLE PRINCIPAL EN LA	\$0.00	\$609,571.56	\$609,571.56	\$609,571.56	\$0.00	\$609,571.56	\$0.00	\$0.00	\$609,571.56	\$609,571.56	\$0.00
	07135 034/2022.- CONSTRUCCION DE PAVIMENTACION O RAMPEO EN LA LOCALIDAD DE COAMIZATL-											
	1021 FSM 2022											
6000	INVERSIÓN PÚBLICA	\$0.00	\$639,972.00	\$639,972.00	\$639,972.00	\$0.00	\$639,972.00	\$0.00	\$0.00	\$639,972.00	\$639,972.00	\$0.00
6100	OBRA PÚBLICA EN BIENES DE DOMINIO PÚBLICO	\$0.00	\$639,972.00	\$639,972.00	\$639,972.00	\$0.00	\$639,972.00	\$0.00	\$0.00	\$639,972.00	\$639,972.00	\$0.00
6140	División de terrenos y construcción de obras de urbanización	\$0.00	\$639,972.00	\$639,972.00	\$639,972.00	\$0.00	\$639,972.00	\$0.00	\$0.00	\$639,972.00	\$639,972.00	\$0.00
6141	DIVISION DE TERRENOS Y CONSTRUCCIÓN DE OBRAS DE URBANIZACIÓN	\$0.00	\$639,972.00	\$639,972.00	\$639,972.00	\$0.00	\$639,972.00	\$0.00	\$0.00	\$639,972.00	\$639,972.00	\$0.00
	FSM 2022	\$0.00	\$639,972.00	\$639,972.00	\$639,972.00	\$0.00	\$639,972.00	\$0.00	\$0.00	\$639,972.00	\$639,972.00	\$0.00
	034/2022.- CONSTRUCCIÓN DE PAVIMENTACION O RAMPEO EN LA	\$0.00	\$639,972.00	\$639,972.00	\$639,972.00	\$0.00	\$639,972.00	\$0.00	\$0.00	\$639,972.00	\$639,972.00	\$0.00
	07136 035/2022.- CONSTRUCCION DE PAVIMENTACION DE LA CALLE PRINCIPAL DE XOCOYO (CHALCO) AXTLA											
	1021 FSM 2022											
6000	INVERSIÓN PÚBLICA	\$0.00	\$599,966.49	\$599,966.49	\$599,966.49	\$0.00	\$599,966.49	\$0.00	\$0.00	\$599,966.49	\$599,966.49	\$0.00
6100	OBRA PÚBLICA EN BIENES DE DOMINIO PÚBLICO	\$0.00	\$599,966.49	\$599,966.49	\$599,966.49	\$0.00	\$599,966.49	\$0.00	\$0.00	\$599,966.49	\$599,966.49	\$0.00
6140	División de terrenos y construcción de obras de urbanización	\$0.00	\$599,966.49	\$599,966.49	\$599,966.49	\$0.00	\$599,966.49	\$0.00	\$0.00	\$599,966.49	\$599,966.49	\$0.00
6141	DIVISION DE TERRENOS Y CONSTRUCCIÓN DE OBRAS DE URBANIZACIÓN	\$0.00	\$599,966.49	\$599,966.49	\$599,966.49	\$0.00	\$599,966.49	\$0.00	\$0.00	\$599,966.49	\$599,966.49	\$0.00
	FSM 2022	\$0.00	\$599,966.49	\$599,966.49	\$599,966.49	\$0.00	\$599,966.49	\$0.00	\$0.00	\$599,966.49	\$599,966.49	\$0.00
	035/2022.- CONSTRUCCION DE PAVIMENTACION DE LA CALLE PRINCIPAL	\$0.00	\$599,966.49	\$599,966.49	\$599,966.49	\$0.00	\$599,966.49	\$0.00	\$0.00	\$599,966.49	\$599,966.49	\$0.00
	07137 036/2022.- CONSTRUCCION DE PAVIMENTACION DE CALLE CAMINO REAL, EN LA LOCALIDAD EL											
	1021 FSM 2022											
6000	INVERSIÓN PÚBLICA	\$0.00	\$259,701.57	\$259,701.57	\$259,701.57	\$0.00	\$259,701.57	\$0.00	\$0.00	\$259,701.57	\$259,701.57	\$0.00
6100	OBRA PÚBLICA EN BIENES DE DOMINIO PÚBLICO	\$0.00	\$259,701.57	\$259,701.57	\$259,701.57	\$0.00	\$259,701.57	\$0.00	\$0.00	\$259,701.57	\$259,701.57	\$0.00
6140	División de terrenos y construcción de obras de urbanización	\$0.00	\$259,701.57	\$259,701.57	\$259,701.57	\$0.00	\$259,701.57	\$0.00	\$0.00	\$259,701.57	\$259,701.57	\$0.00
6141	DIVISION DE TERRENOS Y CONSTRUCCIÓN DE OBRAS DE URBANIZACIÓN	\$0.00	\$259,701.57	\$259,701.57	\$259,701.57	\$0.00	\$259,701.57	\$0.00	\$0.00	\$259,701.57	\$259,701.57	\$0.00
	FSM 2022	\$0.00	\$259,701.57	\$259,701.57	\$259,701.57	\$0.00	\$259,701.57	\$0.00	\$0.00	\$259,701.57	\$259,701.57	\$0.00
	036/2022.- CONSTRUCCION DE PAVIMENTACION DE CALLE CAMINO REAL, EN LA LOCALIDAD EL	\$0.00	\$259,701.57	\$259,701.57	\$259,701.57	\$0.00	\$259,701.57	\$0.00	\$0.00	\$259,701.57	\$259,701.57	\$0.00
	07138 037/2022.- CONSTRUCCION DE PAVIMENTACION DE CALLE INDEPENDENCIA, EN LA LOCALIDAD CALCAHUAL, EN AXTLA DE TERRAZAS SLP											
	1021 FSM 2022											
6000	INVERSIÓN PÚBLICA	\$0.00	\$459,641.78	\$459,641.78	\$459,641.78	\$0.00	\$459,641.78	\$0.00	\$0.00	\$459,641.78	\$459,641.78	\$0.00
6100	OBRA PÚBLICA EN BIENES DE DOMINIO PÚBLICO	\$0.00	\$459,641.78	\$459,641.78	\$459,641.78	\$0.00	\$459,641.78	\$0.00	\$0.00	\$459,641.78	\$459,641.78	\$0.00
6140	División de terrenos y construcción de obras de urbanización	\$0.00	\$459,641.78	\$459,641.78	\$459,641.78	\$0.00	\$459,641.78	\$0.00	\$0.00	\$459,641.78	\$459,641.78	\$0.00
6141	DIVISION DE TERRENOS Y CONSTRUCCIÓN DE OBRAS DE URBANIZACIÓN	\$0.00	\$459,641.78	\$459,641.78	\$459,641.78	\$0.00	\$459,641.78	\$0.00	\$0.00	\$459,641.78	\$459,641.78	\$0.00
	FSM 2022	\$0.00	\$459,641.78	\$459,641.78	\$459,641.78	\$0.00	\$459,641.78	\$0.00	\$0.00	\$459,641.78	\$459,641.78	\$0.00
	037/2022.- CONSTRUCCION DE PAVIMENTACION DE CALLE INDEPENDENCIA, EN LA LOCALIDAD CALCAHUAL, EN AXTLA DE TERRAZAS SLP	\$0.00	\$459,641.78	\$459,641.78	\$459,641.78	\$0.00	\$459,641.78	\$0.00	\$0.00	\$459,641.78	\$459,641.78	\$0.00
	07200 URB-001/2022.- CONSTRUCCION DE COMEDOR COMUNITARIO EN AXTLA DE TERRAZAS, SLP, LOCALIDAD											
	1021 FSM 2022											
6000	INVERSIÓN PÚBLICA	\$0.00	\$1,699,943.61	\$1,699,943.61	\$1,699,943.61	\$0.00	\$1,699,943.61	\$0.00	\$0.00	\$1,699,943.61	\$1,699,943.61	\$0.00
6100	OBRA PÚBLICA EN BIENES DE DOMINIO PÚBLICO	\$0.00	\$1,699,943.61	\$1,699,943.61	\$1,699,943.61	\$0.00	\$1,699,943.61	\$0.00	\$0.00	\$1,699,943.61	\$1,699,943.61	\$0.00
6140	División de terrenos y construcción de obras de urbanización	\$0.00	\$1,699,943.61	\$1,699,943.61	\$1,699,943.61	\$0.00	\$1,699,943.61	\$0.00	\$0.00	\$1,699,943.61	\$1,699,943.61	\$0.00
6141	DIVISION DE TERRENOS Y CONSTRUCCIÓN DE OBRAS DE URBANIZACIÓN	\$0.00	\$1,699,943.61	\$1,699,943.61	\$1,699,943.61	\$0.00	\$1,699,943.61	\$0.00	\$0.00	\$1,699,943.61	\$1,699,943.61	\$0.00
	FSM 2022	\$0.00	\$1,699,943.61	\$1,699,943.61	\$1,699,943.61	\$0.00	\$1,699,943.61	\$0.00	\$0.00	\$1,699,943.61	\$1,699,943.61	\$0.00
	URB-001/2022.- CONSTRUCCION DE COMEDOR COMUNITARIO EN AXTLA DE TERRAZAS, SLP, LOCALIDAD SANTA FE TEXACAL	\$0.00	\$1,699,943.61	\$1,699,943.61	\$1,699,943.61	\$0.00	\$1,699,943.61	\$0.00	\$0.00	\$1,699,943.61	\$1,699,943.61	\$0.00



07201 URB-002/2022.- CONSTRUCCION DE COMEDOR COMUNITARIO EN LA COMUNIDAD DE CUAYO CERRO,												
1021 FSM 2022												
Objeto del Gasto	Aprobado	Ampliaciones / (Reducciones)	Presupuesto Vigente	Comprometido	Disponible para Comprometer	Devengado	Comprometido No Devengado	Presupuesto Sin Devengar	Ejercido	Pagado	Pagar Deuda	
6000 INVERSIÓN PÚBLICA	\$0.00	\$1,698,870.63	\$1,698,870.63	\$1,698,870.63	\$0.00	\$1,698,870.63	\$0.00	\$0.00	\$1,698,870.63	\$1,698,870.63	\$0.00	
6100 OBRA PÚBLICA EN BIENES DE DOMINIO PÚBLICO	\$0.00	\$1,698,870.63	\$1,698,870.63	\$1,698,870.63	\$0.00	\$1,698,870.63	\$0.00	\$0.00	\$1,698,870.63	\$1,698,870.63	\$0.00	
6140 División de terrenos y construcción de obras de urbanización	\$0.00	\$1,698,870.63	\$1,698,870.63	\$1,698,870.63	\$0.00	\$1,698,870.63	\$0.00	\$0.00	\$1,698,870.63	\$1,698,870.63	\$0.00	
6141 DIVISION DE TERRENOS Y CONSTRUCCIÓN DE OBRAS DE URBANIZACIÓN	\$0.00	\$1,698,870.63	\$1,698,870.63	\$1,698,870.63	\$0.00	\$1,698,870.63	\$0.00	\$0.00	\$1,698,870.63	\$1,698,870.63	\$0.00	
FSM 2022	\$0.00	\$1,698,870.63	\$1,698,870.63	\$1,698,870.63	\$0.00	\$1,698,870.63	\$0.00	\$0.00	\$1,698,870.63	\$1,698,870.63	\$0.00	
URB-002/2022.- CONSTRUCCION DE COMEDOR COMUNITARIO EN LA												
Proyecto / Proceso												
Objeto del Gasto												
07202 URB-004/2022.- CONSTRUCCION DE COMEDOR COMUNITARIO EN AXTLA DE TERRAZAS, SLP, LOCALIDAD FRACCION AHUEHUEYO												
1021 FSM 2022												
6000 INVERSIÓN PÚBLICA	\$0.00	\$699,231.80	\$699,231.80	\$699,231.80	\$0.00	\$699,231.80	\$0.00	\$0.00	\$699,231.80	\$699,231.80	\$0.00	
6100 OBRA PÚBLICA EN BIENES DE DOMINIO PÚBLICO	\$0.00	\$699,231.80	\$699,231.80	\$699,231.80	\$0.00	\$699,231.80	\$0.00	\$0.00	\$699,231.80	\$699,231.80	\$0.00	
6140 División de terrenos y construcción de obras de urbanización	\$0.00	\$699,231.80	\$699,231.80	\$699,231.80	\$0.00	\$699,231.80	\$0.00	\$0.00	\$699,231.80	\$699,231.80	\$0.00	
6141 DIVISION DE TERRENOS Y CONSTRUCCIÓN DE OBRAS DE URBANIZACIÓN	\$0.00	\$699,231.80	\$699,231.80	\$699,231.80	\$0.00	\$699,231.80	\$0.00	\$0.00	\$699,231.80	\$699,231.80	\$0.00	
FSM 2022	\$0.00	\$699,231.80	\$699,231.80	\$699,231.80	\$0.00	\$699,231.80	\$0.00	\$0.00	\$699,231.80	\$699,231.80	\$0.00	
URB-004/2022.- CONSTRUCCION DE												
07203 URB-005/2022.- CONSTRUCCION DE COMEDOR COMUNITARIO EN AXTLA DE TERRAZAS, SLP, LOCALIDAD												
1021 FSM 2022												
6000 INVERSIÓN PÚBLICA	\$0.00	\$649,911.86	\$649,911.86	\$649,911.86	\$0.00	\$649,911.86	\$0.00	\$0.00	\$649,911.86	\$649,911.86	\$0.00	
6100 OBRA PÚBLICA EN BIENES DE DOMINIO PÚBLICO	\$0.00	\$649,911.86	\$649,911.86	\$649,911.86	\$0.00	\$649,911.86	\$0.00	\$0.00	\$649,911.86	\$649,911.86	\$0.00	
6140 División de terrenos y construcción de obras de urbanización	\$0.00	\$649,911.86	\$649,911.86	\$649,911.86	\$0.00	\$649,911.86	\$0.00	\$0.00	\$649,911.86	\$649,911.86	\$0.00	
6141 DIVISION DE TERRENOS Y CONSTRUCCIÓN DE OBRAS DE URBANIZACIÓN	\$0.00	\$649,911.86	\$649,911.86	\$649,911.86	\$0.00	\$649,911.86	\$0.00	\$0.00	\$649,911.86	\$649,911.86	\$0.00	
FSM 2022	\$0.00	\$649,911.86	\$649,911.86	\$649,911.86	\$0.00	\$649,911.86	\$0.00	\$0.00	\$649,911.86	\$649,911.86	\$0.00	
URB-005/2022.- CONSTRUCCION DE												
07204 URB-006/2022.- CONSTRUCCION DE COMEDOR COMUNITARIO EN LA COMUNIDAD DE CUIXCOATITLA,												
1021 FSM 2022												
6000 INVERSIÓN PÚBLICA	\$0.00	\$1,699,986.03	\$1,699,986.03	\$1,699,986.03	\$0.00	\$1,699,986.03	\$0.00	\$0.00	\$1,699,986.03	\$1,699,986.03	\$0.00	
6100 OBRA PÚBLICA EN BIENES DE DOMINIO PÚBLICO	\$0.00	\$1,699,986.03	\$1,699,986.03	\$1,699,986.03	\$0.00	\$1,699,986.03	\$0.00	\$0.00	\$1,699,986.03	\$1,699,986.03	\$0.00	
6140 División de terrenos y construcción de obras de urbanización	\$0.00	\$1,699,986.03	\$1,699,986.03	\$1,699,986.03	\$0.00	\$1,699,986.03	\$0.00	\$0.00	\$1,699,986.03	\$1,699,986.03	\$0.00	
6141 DIVISION DE TERRENOS Y CONSTRUCCIÓN DE OBRAS DE URBANIZACIÓN	\$0.00	\$1,699,986.03	\$1,699,986.03	\$1,699,986.03	\$0.00	\$1,699,986.03	\$0.00	\$0.00	\$1,699,986.03	\$1,699,986.03	\$0.00	
FSM 2022	\$0.00	\$1,699,986.03	\$1,699,986.03	\$1,699,986.03	\$0.00	\$1,699,986.03	\$0.00	\$0.00	\$1,699,986.03	\$1,699,986.03	\$0.00	
URB-006/2022.- CONSTRUCCION DE												
07205 URB-007/2022.- CONSTRUCCIÓN DE COMEDOR COMUNITARIO (1ER ETAPA) EN AXTLA DE TERRAZAS.												
1021 FSM 2022												
6000 INVERSIÓN PÚBLICA	\$0.00	\$1,248,992.04	\$1,248,992.04	\$1,248,992.04	\$0.00	\$1,248,992.04	\$0.00	\$0.00	\$1,248,992.04	\$1,248,992.04	\$0.00	
6100 OBRA PÚBLICA EN BIENES DE DOMINIO PÚBLICO	\$0.00	\$1,248,992.04	\$1,248,992.04	\$1,248,992.04	\$0.00	\$1,248,992.04	\$0.00	\$0.00	\$1,248,992.04	\$1,248,992.04	\$0.00	
6140 División de terrenos y construcción de obras de urbanización	\$0.00	\$1,248,992.04	\$1,248,992.04	\$1,248,992.04	\$0.00	\$1,248,992.04	\$0.00	\$0.00	\$1,248,992.04	\$1,248,992.04	\$0.00	
6141 DIVISION DE TERRENOS Y CONSTRUCCIÓN DE OBRAS DE URBANIZACIÓN	\$0.00	\$1,248,992.04	\$1,248,992.04	\$1,248,992.04	\$0.00	\$1,248,992.04	\$0.00	\$0.00	\$1,248,992.04	\$1,248,992.04	\$0.00	
FSM 2022	\$0.00	\$1,248,992.04	\$1,248,992.04	\$1,248,992.04	\$0.00	\$1,248,992.04	\$0.00	\$0.00	\$1,248,992.04	\$1,248,992.04	\$0.00	
URB-007/2022.- CONSTRUCCIÓN DE COMEDOR COMUNITARIO (1ER ETAPA) EN												
07206 URB-008/2022.- REHABILITACION DE MERCADO ARTESANAL, AXTLA DE TERRAZAS												
1021 FSM 2022												
6000 INVERSIÓN PÚBLICA	\$0.00	\$2,999,238.56	\$2,999,238.56	\$2,999,238.56	\$0.00	\$2,999,238.56	\$0.00	\$0.00	\$2,999,238.56	\$2,999,238.56	\$0.00	
6200 OBRA PÚBLICA EN BIENES PROPIOS	\$0.00	\$2,999,238.56	\$2,999,238.56	\$2,999,238.56	\$0.00	\$2,999,238.56	\$0.00	\$0.00	\$2,999,238.56	\$2,999,238.56	\$0.00	
6240 División de terrenos y construcción de obras de urbanización	\$0.00	\$2,999,238.56	\$2,999,238.56	\$2,999,238.56	\$0.00	\$2,999,238.56	\$0.00	\$0.00	\$2,999,238.56	\$2,999,238.56	\$0.00	
6241 DIVISION DE TERRENOS Y CONSTRUCCIÓN DE OBRAS DE URBANIZACIÓN	\$0.00	\$2,999,238.56	\$2,999,238.56	\$2,999,238.56	\$0.00	\$2,999,238.56	\$0.00	\$0.00	\$2,999,238.56	\$2,999,238.56	\$0.00	
FSM 2022	\$0.00	\$2,999,238.56	\$2,999,238.56	\$2,999,238.56	\$0.00	\$2,999,238.56	\$0.00	\$0.00	\$2,999,238.56	\$2,999,238.56	\$0.00	
URB-008/2022.- REHABILITACION DE												
07207 URB-009/2022.- CONSTRUCCIÓN DE PUENTE VEHICULAR EN AXTLA DE TERRAZAS, LOCALIDAD												
1021 FSM 2022												
6000 INVERSIÓN PÚBLICA	\$0.00	\$3,599,114.63	\$3,599,114.63	\$3,599,114.63	\$0.00	\$3,599,114.63	\$0.00	\$0.00	\$3,599,114.63	\$3,599,114.63	\$0.00	
6100 OBRA PÚBLICA EN BIENES DE DOMINIO PÚBLICO	\$0.00	\$3,599,114.63	\$3,599,114.63	\$3,599,114.63	\$0.00	\$3,599,114.63	\$0.00	\$0.00	\$3,599,114.63	\$3,599,114.63	\$0.00	
6140 División de terrenos y construcción de obras de urbanización	\$0.00	\$3,599,114.63	\$3,599,114.63	\$3,599,114.63	\$0.00	\$3,599,114.63	\$0.00	\$0.00	\$3,599,114.63	\$3,599,114.63	\$0.00	
6141 DIVISION DE TERRENOS Y CONSTRUCCIÓN DE OBRAS DE URBANIZACIÓN	\$0.00	\$3,599,114.63	\$3,599,114.63	\$3,599,114.63	\$0.00	\$3,599,114.63	\$0.00	\$0.00	\$3,599,114.63	\$3,599,114.63	\$0.00	
FSM 2022	\$0.00	\$3,599,114.63	\$3,599,114.63	\$3,599,114.63	\$0.00	\$3,599,114.63	\$0.00	\$0.00	\$3,599,114.63	\$3,599,114.63	\$0.00	
URB-009/2022.- CONSTRUCCION DE												
07208 URB-012/2022.- CONSTRUCCION DE PLAZA CIVICA EN LA LOCALIDAD DE CUAYO CHALCO, AXTLA DE												
1021 FSM 2022												
6000 INVERSIÓN PÚBLICA	\$0.00	\$349,946.22	\$349,946.22	\$349,946.22	\$0.00	\$349,946.22	\$0.00	\$0.00	\$349,946.22	\$349,946.22	\$0.00	



6000	OBRA PÚBLICA EN BIENES DE DOMINIO PÚBLICO	\$0.00	\$349,946.22	\$349,946.22	\$349,946.22	\$0.00	\$349,946.22	\$0.00	\$0.00	\$349,946.22	\$349,946.22	\$0.00
6100	División de terrenos y construcción de obras de urbanización	\$0.00	\$349,946.22	\$349,946.22	\$349,946.22	\$0.00	\$349,946.22	\$0.00	\$0.00	\$349,946.22	\$349,946.22	\$0.00
6141	DIVISIÓN DE TERRENOS Y CONSTRUCCIÓN DE OBRAS DE URBANIZACIÓN	\$0.00	\$349,946.22	\$349,946.22	\$349,946.22	\$0.00	\$349,946.22	\$0.00	\$0.00	\$349,946.22	\$349,946.22	\$0.00
FISM 2022		\$0.00	\$349,946.22	\$349,946.22	\$349,946.22	\$0.00	\$349,946.22	\$0.00	\$0.00	\$349,946.22	\$349,946.22	\$0.00

URB-012/2022.- CONSTRUCCION DE		\$0.00	\$349,946.22	\$349,946.22	\$349,946.22	\$0.00	\$349,946.22	\$0.00	\$0.00	\$349,946.22	\$349,946.22	\$0.00
---------------------------------------	--	---------------	---------------------	---------------------	---------------------	---------------	---------------------	---------------	---------------	---------------------	---------------------	---------------

07209 URB-013/2022.- CONSTRUCCION DE INFRAESTRUCTURA PARA PERSONAS CON DISCAPACIDAD EN LA

1021 FISM 2022												
6000	INVERSIÓN PÚBLICA	\$0.00	\$271,653.20	\$271,653.20	\$271,653.20	\$0.00	\$271,653.20	\$0.00	\$0.00	\$271,653.20	\$271,653.20	\$0.00
6100	OBRA PÚBLICA EN BIENES DE DOMINIO PÚBLICO	\$0.00	\$271,653.20	\$271,653.20	\$271,653.20	\$0.00	\$271,653.20	\$0.00	\$0.00	\$271,653.20	\$271,653.20	\$0.00
6100	División de terrenos y construcción de obras de urbanización	\$0.00	\$271,653.20	\$271,653.20	\$271,653.20	\$0.00	\$271,653.20	\$0.00	\$0.00	\$271,653.20	\$271,653.20	\$0.00
6141	DIVISIÓN DE TERRENOS Y CONSTRUCCIÓN DE OBRAS DE URBANIZACIÓN	\$0.00	\$271,653.20	\$271,653.20	\$271,653.20	\$0.00	\$271,653.20	\$0.00	\$0.00	\$271,653.20	\$271,653.20	\$0.00
FISM 2022		\$0.00	\$271,653.20	\$271,653.20	\$271,653.20	\$0.00	\$271,653.20	\$0.00	\$0.00	\$271,653.20	\$271,653.20	\$0.00

URB-013/2022.- CONSTRUCCION DE INFRAESTRUCTURA PARA PERSONAS CON DISCAPACIDAD EN LA CABECERA MUNICIPAL DE AXTLA DE TERRAZAS, SLP		\$0.00	\$271,653.20	\$271,653.20	\$271,653.20	\$0.00	\$271,653.20	\$0.00	\$0.00	\$271,653.20	\$271,653.20	\$0.00
---	--	---------------	---------------------	---------------------	---------------------	---------------	---------------------	---------------	---------------	---------------------	---------------------	---------------

07210 URB-014/2022.- CONSTRUCCION DE COMEDOR COMUNITARIO EN LA LAJA, AXTLA DE TERRAZAS, SLP

1021 FISM 2022												
6000	INVERSIÓN PÚBLICA	\$0.00	\$277,661.52	\$277,661.52	\$277,661.52	\$0.00	\$277,661.52	\$0.00	\$0.00	\$277,661.52	\$277,661.52	\$0.00
6100	OBRA PÚBLICA EN BIENES DE DOMINIO PÚBLICO	\$0.00	\$277,661.52	\$277,661.52	\$277,661.52	\$0.00	\$277,661.52	\$0.00	\$0.00	\$277,661.52	\$277,661.52	\$0.00
6100	División de terrenos y construcción de obras de urbanización	\$0.00	\$277,661.52	\$277,661.52	\$277,661.52	\$0.00	\$277,661.52	\$0.00	\$0.00	\$277,661.52	\$277,661.52	\$0.00
6141	DIVISIÓN DE TERRENOS Y CONSTRUCCIÓN DE OBRAS DE URBANIZACIÓN	\$0.00	\$277,661.52	\$277,661.52	\$277,661.52	\$0.00	\$277,661.52	\$0.00	\$0.00	\$277,661.52	\$277,661.52	\$0.00
FISM 2022		\$0.00	\$277,661.52	\$277,661.52	\$277,661.52	\$0.00	\$277,661.52	\$0.00	\$0.00	\$277,661.52	\$277,661.52	\$0.00

URB-014/2022.- CONSTRUCCION DE COMEDOR COMUNITARIO EN LA LAJA, AXTLA DE TERRAZAS, SLP		\$0.00	\$277,661.52	\$277,661.52	\$277,661.52	\$0.00	\$277,661.52	\$0.00	\$0.00	\$277,661.52	\$277,661.52	\$0.00
--	--	---------------	---------------------	---------------------	---------------------	---------------	---------------------	---------------	---------------	---------------------	---------------------	---------------

Objeto del Gasto	Proyecto / Proceso	Aprobado	Ampliaciones / (Reducciones)	Presupuesto Vigente	Comprometido	Presupuesto Disponible para Comprometer	Devengado	Comprometido No Devengado	Presupuesto Sin Devengar	Ejercido	Pagado	Cuentas por Pagar Deuda
------------------	--------------------	----------	------------------------------	---------------------	--------------	---	-----------	---------------------------	--------------------------	----------	--------	-------------------------

07211 FEFMPH-03.- BACHEO SUPERFICIAL EN CALLE ENTRONQUE CARRETERA NACIONAL COMOCA-AXTLA ENTRONQUE CARRETERA FEDERAL CAMINO CUAYO CERRO Y AV UNIVERSIDAD, AXTLA DE TERRAZAS

1051 FONDO PARA LAS ENTIDADES FEDERATIVAS Y MUNICIPIOS PROD DE HIDROCARBUROS												
6000	INVERSIÓN PÚBLICA	\$0.00	\$375,997.53	\$375,997.53	\$375,997.53	\$0.00	\$375,997.53	\$0.00	\$0.00	\$375,997.53	\$375,997.53	\$0.00
6100	OBRA PÚBLICA EN BIENES DE DOMINIO PÚBLICO	\$0.00	\$375,997.53	\$375,997.53	\$375,997.53	\$0.00	\$375,997.53	\$0.00	\$0.00	\$375,997.53	\$375,997.53	\$0.00
6100	División de terrenos y construcción de obras de urbanización	\$0.00	\$375,997.53	\$375,997.53	\$375,997.53	\$0.00	\$375,997.53	\$0.00	\$0.00	\$375,997.53	\$375,997.53	\$0.00
6141	DIVISIÓN DE TERRENOS Y CONSTRUCCIÓN DE OBRAS DE URBANIZACIÓN	\$0.00	\$375,997.53	\$375,997.53	\$375,997.53	\$0.00	\$375,997.53	\$0.00	\$0.00	\$375,997.53	\$375,997.53	\$0.00
FONDO PARA LAS ENTIDADES		\$0.00	\$375,997.53	\$375,997.53	\$375,997.53	\$0.00	\$375,997.53	\$0.00	\$0.00	\$375,997.53	\$375,997.53	\$0.00
FEFMPH-03.- BACHEO SUPERFICIAL EN CALLE ENTRONQUE CARRETERA NACIONAL COMOCA-AXTLA ENTRONQUE CARRETERA FEDERAL CAMINO CUAYO		\$0.00	\$375,997.53	\$375,997.53	\$375,997.53	\$0.00	\$375,997.53	\$0.00	\$0.00	\$375,997.53	\$375,997.53	\$0.00

S1001 DOTACION DE APOYOS EN SALUD

1011 INGRESOS FISCALES												
4000	TRANSFERENCIAS, ASIGNACIONES, SUBSIDIOS Y OTROS SERVICIOS	\$500,000.00	-\$325,061.20	\$174,938.80	\$66,516.73	\$108,422.07	\$66,516.73	\$0.00	\$108,422.07	\$66,516.73	\$66,516.73	\$0.00
4400	AYUDAS SOCIALES	\$500,000.00	-\$325,061.20	\$174,938.80	\$66,516.73	\$108,422.07	\$66,516.73	\$0.00	\$108,422.07	\$66,516.73	\$66,516.73	\$0.00
4410	Ayudas sociales a personas	\$500,000.00	-\$325,061.20	\$174,938.80	\$66,516.73	\$108,422.07	\$66,516.73	\$0.00	\$108,422.07	\$66,516.73	\$66,516.73	\$0.00
4411	Ayudas sociales a personas	\$500,000.00	-\$325,061.20	\$174,938.80	\$66,516.73	\$108,422.07	\$66,516.73	\$0.00	\$108,422.07	\$66,516.73	\$66,516.73	\$0.00
INGRESOS FISCALES		\$500,000.00	-\$325,061.20	\$174,938.80	\$66,516.73	\$108,422.07	\$66,516.73	\$0.00	\$108,422.07	\$66,516.73	\$66,516.73	\$0.00
1012 PARTICIPACIONES FEDERALES 2022												
4000	TRANSFERENCIAS, ASIGNACIONES, SUBSIDIOS Y OTROS SERVICIOS	\$500,000.00	-\$95,000.00	\$405,000.00	\$49,411.86	\$355,588.14	\$49,411.86	\$0.00	\$355,588.14	\$34,488.86	\$34,488.86	\$14,923.00
4400	AYUDAS SOCIALES	\$500,000.00	-\$95,000.00	\$405,000.00	\$49,411.86	\$355,588.14	\$49,411.86	\$0.00	\$355,588.14	\$34,488.86	\$34,488.86	\$14,923.00
4410	Ayudas sociales a personas	\$500,000.00	-\$95,000.00	\$405,000.00	\$49,411.86	\$355,588.14	\$49,411.86	\$0.00	\$355,588.14	\$34,488.86	\$34,488.86	\$14,923.00
4411	Ayudas sociales a personas	\$500,000.00	-\$95,000.00	\$405,000.00	\$49,411.86	\$355,588.14	\$49,411.86	\$0.00	\$355,588.14	\$34,488.86	\$34,488.86	\$14,923.00
PARTICIPACIONES FEDERALES 2022		\$500,000.00	-\$95,000.00	\$405,000.00	\$49,411.86	\$355,588.14	\$49,411.86	\$0.00	\$355,588.14	\$34,488.86	\$34,488.86	\$14,923.00
1013 PARTICIPACIONES ESTATALES 2022												
4000	TRANSFERENCIAS, ASIGNACIONES, SUBSIDIOS Y OTROS SERVICIOS	\$500,000.00	-\$17,158.40	\$482,841.60	\$5,322.01	\$477,519.59	\$5,322.01	\$0.00	\$477,519.59	\$5,322.01	\$5,322.01	\$0.00
4400	AYUDAS SOCIALES	\$500,000.00	-\$17,158.40	\$482,841.60	\$5,322.01	\$477,519.59	\$5,322.01	\$0.00	\$477,519.59	\$5,322.01	\$5,322.01	\$0.00
4410	Ayudas sociales a personas	\$500,000.00	-\$17,158.40	\$482,841.60	\$5,322.01	\$477,519.59	\$5,322.01	\$0.00	\$477,519.59	\$5,322.01	\$5,322.01	\$0.00
4411	Ayudas sociales a personas	\$500,000.00	-\$17,158.40	\$482,841.60	\$5,322.01	\$477,519.59	\$5,322.01	\$0.00	\$477,519.59	\$5,322.01	\$5,322.01	\$0.00
PARTICIPACIONES ESTATALES 2022		\$500,000.00	-\$17,158.40	\$482,841.60	\$5,322.01	\$477,519.59	\$5,322.01	\$0.00	\$477,519.59	\$5,322.01	\$5,322.01	\$0.00

Objeto del Gasto	Proyecto / Proceso	Aprobado	Ampliaciones / (Reducciones)	Presupuesto Vigente	Comprometido	Presupuesto Disponible para Comprometer	Devengado	Comprometido No Devengado	Presupuesto Sin Devengar	Ejercido	Pagado	Cuentas por Pagar Deuda
------------------	--------------------	----------	------------------------------	---------------------	--------------	---	-----------	---------------------------	--------------------------	----------	--------	-------------------------

S1002 DOTACION DE DESPENSAS

1012 PARTICIPACIONES FEDERALES 2022												
4000	TRANSFERENCIAS, ASIGNACIONES, SUBSIDIOS Y OTROS SERVICIOS	\$100,000.00	-\$100,000.00	\$0.00	\$0.00	\$0.00	\$0.00	\$0.00	\$0.00	\$0.00	\$0.00	\$0.00
4400	AYUDAS SOCIALES	\$100,000.00	-\$100,000.00	\$0.00	\$0.00	\$0.00	\$0.00	\$0.00	\$0.00	\$0.00	\$0.00	\$0.00
4410	Ayudas sociales a personas	\$100,000.00	-\$100,000.00	\$0.00	\$0.00	\$0.00	\$0.00	\$0.00	\$0.00	\$0.00	\$0.00	\$0.00
4411	Ayudas sociales a personas	\$100,000.00	-\$100,000.00	\$0.00	\$0.00	\$0.00	\$0.00	\$0.00	\$0.00	\$0.00	\$0.00	\$0.00
PARTICIPACIONES FEDERALES 2022		\$100,000.00	-\$100,000.00	\$0.00	\$0.00	\$0.00	\$0.00	\$0.00	\$0.00	\$0.00	\$0.00	\$0.00
1013 PARTICIPACIONES ESTATALES 2022												
4000	TRANSFERENCIAS, ASIGNACIONES, SUBSIDIOS Y OTROS SERVICIOS	\$100,000.00	-\$2,000.00	\$98,000.00	\$0.00	\$98,000.00	\$0.00	\$0.00	\$98,000.00	\$0.00	\$0.00	\$0.00
4400	AYUDAS SOCIALES	\$100,000.00	-\$2,000.00	\$98,000.00	\$0.00	\$98,000.00	\$0.00	\$0.00	\$98,000.00	\$0.00	\$0.00	\$0.00
4410	Ayudas sociales a personas	\$100,000.00	-\$2,000.00	\$98,000.00	\$0.00	\$98,000.00	\$0.00	\$0.00	\$98,000.00	\$0.00	\$0.00	\$0.00
4411	Ayudas sociales a personas	\$100,000.00	-\$2,000.00	\$98,000.00	\$0.00	\$98,000.00	\$0.00	\$0.00	\$98,000.00	\$0.00	\$0.00	\$0.00
PARTICIPACIONES ESTATALES 2022		\$100,000.00	-\$2,000.00	\$98,000.00	\$0.00	\$98,000.00	\$0.00	\$0.00	\$98,000.00	\$0.00	\$0.00	\$0.00
DOTACION DE DESPENSAS		\$200,000.00	-\$102,000.00	\$98,000.00	\$0.00	\$98,000.00	\$0.00	\$0.00	\$98,000.00	\$0.00	\$0.00	\$0.00

S1003 DOTACION DE APOYOS EN EDUCACION BASICA

1011 INGRESOS FISCALES												
4000	TRANSFERENCIAS, ASIGNACIONES, SUBSIDIOS Y OTROS SERVICIOS	\$10,000.00	-\$10,000.00	\$0.00	\$0.00	\$0.00	\$0.00	\$0.00	\$0.00	\$0.00	\$0.00	\$0.00
4400	AYUDAS SOCIALES	\$10,000.00	-\$10,000.00	\$0.00	\$0.00	\$0.00	\$0.00	\$0.00	\$0.00	\$0.00	\$0.00	\$0.00
4410	Ayudas sociales a personas	\$10,000.00	-\$10,000.00	\$0.00	\$0.00	\$0.00	\$0.00	\$0.00	\$0.00	\$0.00	\$0.00	\$0.00
4411	Ayudas sociales a personas	\$10,000.00	-\$10,000.00	\$0.00	\$0.00	\$0.00	\$0.00	\$0.00	\$0.00	\$0.00	\$0.00	\$0.00
INGRESOS FISCALES		\$10,000.00	-\$10,000.00	\$0.00	\$0.00							



4410	Ayudas sociales a personas	\$30,000.00	-\$30,000.00	\$0.00	\$0.00	\$0.00	\$0.00	\$0.00	\$0.00	\$0.00	\$0.00	\$0.00
4411	Ayudas sociales a personas	\$30,000.00	-\$30,000.00	\$0.00	\$0.00	\$0.00	\$0.00	\$0.00	\$0.00	\$0.00	\$0.00	\$0.00
PARTICIPACIONES FEDERALES 2022		\$30,000.00	-\$30,000.00	\$0.00	\$0.00	\$0.00	\$0.00	\$0.00	\$0.00	\$0.00	\$0.00	\$0.00

Objeto del Gasto	Proyecto / Proceso	Aprobado	Ampliaciones / (Reducciones)	Presupuesto Vigente	Comprometido	Presupuesto Disponible para Comprometer	Devengado	Comprometido No Devengado	Presupuesto Sin Devengar	Ejercido	Pagado	Cuentas por Pagar Deuda
1013 PARTICIPACIONES ESTATALES 2022												
4000	TRANSFERENCIAS, ASIGNACIONES,	\$10,000.00	\$6,000.00	\$16,000.00	\$6,948.01	\$9,051.99	\$6,948.01	\$0.00	\$9,051.99	\$6,948.01	\$6,948.01	\$0.00
4400	AYUDAS SOCIALES	\$10,000.00	\$6,000.00	\$16,000.00	\$6,948.01	\$9,051.99	\$6,948.01	\$0.00	\$9,051.99	\$6,948.01	\$6,948.01	\$0.00
4410	Ayudas sociales a personas	\$10,000.00	-\$2,000.00	\$8,000.00	\$0.00	\$8,000.00	\$0.00	\$0.00	\$8,000.00	\$0.00	\$0.00	\$0.00
4411	Ayudas sociales a personas	\$10,000.00	-\$2,000.00	\$8,000.00	\$0.00	\$8,000.00	\$0.00	\$0.00	\$8,000.00	\$0.00	\$0.00	\$0.00
4430	Ayudas sociales a instituciones de enseñanza	\$0.00	\$8,000.00	\$8,000.00	\$6,948.01	\$1,051.99	\$6,948.01	\$0.00	\$1,051.99	\$6,948.01	\$6,948.01	\$0.00
4431	AYUDAS SOCIALES A INSTITUCIONES DE ENSEÑANZA	\$0.00	\$8,000.00	\$8,000.00	\$6,948.01	\$1,051.99	\$6,948.01	\$0.00	\$1,051.99	\$6,948.01	\$6,948.01	\$0.00
PARTICIPACIONES ESTATALES 2022		\$10,000.00	\$6,000.00	\$16,000.00	\$6,948.01	\$9,051.99	\$6,948.01	\$0.00	\$9,051.99	\$6,948.01	\$6,948.01	\$0.00
DOTACION DE APOYOS EN EDUCACION		\$50,000.00	-\$34,000.00	\$16,000.00	\$6,948.01	\$9,051.99	\$6,948.01	\$0.00	\$9,051.99	\$6,948.01	\$6,948.01	\$0.00

S1004 DOTACION DE APOYOS EN EDUCACION MEDIA SUPERIOR

1011 INGRESOS FISCALES												
4000	TRANSFERENCIAS, ASIGNACIONES,	\$50,000.00	-\$42,970.40	\$7,029.60	\$7,029.60	\$0.00	\$7,029.60	\$0.00	\$0.00	\$7,029.60	\$7,029.60	\$0.00
4400	AYUDAS SOCIALES	\$50,000.00	-\$42,970.40	\$7,029.60	\$7,029.60	\$0.00	\$7,029.60	\$0.00	\$0.00	\$7,029.60	\$7,029.60	\$0.00
4410	Ayudas sociales a personas	\$50,000.00	-\$42,970.40	\$7,029.60	\$7,029.60	\$0.00	\$7,029.60	\$0.00	\$0.00	\$7,029.60	\$7,029.60	\$0.00
4411	Ayudas sociales a personas	\$50,000.00	-\$42,970.40	\$7,029.60	\$7,029.60	\$0.00	\$7,029.60	\$0.00	\$0.00	\$7,029.60	\$7,029.60	\$0.00
INGRESOS FISCALES		\$50,000.00	-\$42,970.40	\$7,029.60	\$7,029.60	\$0.00	\$7,029.60	\$0.00	\$0.00	\$7,029.60	\$7,029.60	\$0.00
1012 PARTICIPACIONES FEDERALES 2022												
4000	TRANSFERENCIAS, ASIGNACIONES,	\$0.00	\$10,000.00	\$10,000.00	\$10,000.00	\$0.00	\$10,000.00	\$0.00	\$0.00	\$10,000.00	\$10,000.00	\$0.00
4400	AYUDAS SOCIALES	\$0.00	\$10,000.00	\$10,000.00	\$10,000.00	\$0.00	\$10,000.00	\$0.00	\$0.00	\$10,000.00	\$10,000.00	\$0.00
4410	Ayudas sociales a personas	\$0.00	\$10,000.00	\$10,000.00	\$10,000.00	\$0.00	\$10,000.00	\$0.00	\$0.00	\$10,000.00	\$10,000.00	\$0.00
4411	Ayudas sociales a personas	\$0.00	\$10,000.00	\$10,000.00	\$10,000.00	\$0.00	\$10,000.00	\$0.00	\$0.00	\$10,000.00	\$10,000.00	\$0.00
PARTICIPACIONES FEDERALES 2022		\$0.00	\$10,000.00	\$10,000.00	\$10,000.00	\$0.00	\$10,000.00	\$0.00	\$0.00	\$10,000.00	\$10,000.00	\$0.00
1013 PARTICIPACIONES ESTATALES 2022												
4000	TRANSFERENCIAS, ASIGNACIONES, SUBSIDIOS Y OTROS SERVICIOS	\$0.00	\$13,000.00	\$13,000.00	\$10,765.00	\$2,235.00	\$10,765.00	\$0.00	\$2,235.00	\$10,765.00	\$10,765.00	\$0.00
4400	AYUDAS SOCIALES	\$0.00	\$13,000.00	\$13,000.00	\$10,765.00	\$2,235.00	\$10,765.00	\$0.00	\$2,235.00	\$10,765.00	\$10,765.00	\$0.00
4410	Ayudas sociales a personas	\$0.00	\$13,000.00	\$13,000.00	\$10,765.00	\$2,235.00	\$10,765.00	\$0.00	\$2,235.00	\$10,765.00	\$10,765.00	\$0.00
4411	Ayudas sociales a personas	\$0.00	\$13,000.00	\$13,000.00	\$10,765.00	\$2,235.00	\$10,765.00	\$0.00	\$2,235.00	\$10,765.00	\$10,765.00	\$0.00
PARTICIPACIONES ESTATALES 2022		\$0.00	\$13,000.00	\$13,000.00	\$10,765.00	\$2,235.00	\$10,765.00	\$0.00	\$2,235.00	\$10,765.00	\$10,765.00	\$0.00

Objeto del Gasto	Proyecto / Proceso	Aprobado	Ampliaciones / (Reducciones)	Presupuesto Vigente	Comprometido	Presupuesto Disponible para Comprometer	Devengado	Comprometido No Devengado	Presupuesto Sin Devengar	Ejercido	Pagado	Cuentas por Pagar
DOTACION DE APOYOS EN EDUCACION		\$50,000.00	-\$19,970.40	\$30,029.60	\$27,794.60	\$2,235.00	\$27,794.60	\$0.00	\$2,235.00	\$27,794.60	\$27,794.60	\$0.00

S1005 DOTACION DE APOYOS EN EDUCACION SUPERIOR

1011 INGRESOS FISCALES												
4000	TRANSFERENCIAS, ASIGNACIONES,	\$50,000.00	-\$50,000.00	\$0.00	\$0.00	\$0.00	\$0.00	\$0.00	\$0.00	\$0.00	\$0.00	\$0.00
4400	AYUDAS SOCIALES	\$50,000.00	-\$50,000.00	\$0.00	\$0.00	\$0.00	\$0.00	\$0.00	\$0.00	\$0.00	\$0.00	\$0.00
4410	Ayudas sociales a personas	\$50,000.00	-\$50,000.00	\$0.00	\$0.00	\$0.00	\$0.00	\$0.00	\$0.00	\$0.00	\$0.00	\$0.00
4411	Ayudas sociales a personas	\$50,000.00	-\$50,000.00	\$0.00	\$0.00	\$0.00	\$0.00	\$0.00	\$0.00	\$0.00	\$0.00	\$0.00
INGRESOS FISCALES		\$50,000.00	-\$50,000.00	\$0.00	\$0.00	\$0.00	\$0.00	\$0.00	\$0.00	\$0.00	\$0.00	\$0.00
1012 PARTICIPACIONES FEDERALES 2022												
4000	TRANSFERENCIAS, ASIGNACIONES, SUBSIDIOS Y OTROS SERVICIOS	\$200,000.00	\$1,098,000.00	\$1,298,000.00	\$1,225,070.90	\$72,929.10	\$1,225,070.90	\$0.00	\$72,929.10	\$1,225,070.90	\$1,225,070.90	\$0.00
4400	AYUDAS SOCIALES	\$200,000.00	\$1,098,000.00	\$1,298,000.00	\$1,225,070.90	\$72,929.10	\$1,225,070.90	\$0.00	\$72,929.10	\$1,225,070.90	\$1,225,070.90	\$0.00
4410	Ayudas sociales a personas	\$200,000.00	\$1,098,000.00	\$1,298,000.00	\$1,225,070.90	\$72,929.10	\$1,225,070.90	\$0.00	\$72,929.10	\$1,225,070.90	\$1,225,070.90	\$0.00
4411	Ayudas sociales a personas	\$200,000.00	\$1,098,000.00	\$1,298,000.00	\$1,225,070.90	\$72,929.10	\$1,225,070.90	\$0.00	\$72,929.10	\$1,225,070.90	\$1,225,070.90	\$0.00
PARTICIPACIONES FEDERALES 2022		\$200,000.00	\$1,098,000.00	\$1,298,000.00	\$1,225,070.90	\$72,929.10	\$1,225,070.90	\$0.00	\$72,929.10	\$1,225,070.90	\$1,225,070.90	\$0.00
1013 PARTICIPACIONES ESTATALES 2022												
4000	TRANSFERENCIAS, ASIGNACIONES,	\$100,000.00	\$0.00	\$100,000.00	\$50,000.00	\$50,000.00	\$50,000.00	\$0.00	\$50,000.00	\$50,000.00	\$50,000.00	\$0.00
4400	AYUDAS SOCIALES	\$100,000.00	\$0.00	\$100,000.00	\$50,000.00	\$50,000.00	\$50,000.00	\$0.00	\$50,000.00	\$50,000.00	\$50,000.00	\$0.00
4410	Ayudas sociales a personas	\$100,000.00	\$0.00	\$100,000.00	\$50,000.00	\$50,000.00	\$50,000.00	\$0.00	\$50,000.00	\$50,000.00	\$50,000.00	\$0.00
4411	Ayudas sociales a personas	\$100,000.00	\$0.00	\$100,000.00	\$50,000.00	\$50,000.00	\$50,000.00	\$0.00	\$50,000.00	\$50,000.00	\$50,000.00	\$0.00
PARTICIPACIONES ESTATALES 2022		\$100,000.00	\$0.00	\$100,000.00	\$50,000.00	\$50,000.00	\$50,000.00	\$0.00	\$50,000.00	\$50,000.00	\$50,000.00	\$0.00
DOTACION DE APOYOS EN EDUCACION		\$350,000.00	\$1,048,000.00	\$1,398,000.00	\$1,275,070.90	\$122,929.10	\$1,275,070.90	\$0.00	\$122,929.10	\$1,275,070.90	\$1,275,070.90	\$0.00

S1006 DOTACION EN OTROS ASUNTOS SOCIALES

1011 INGRESOS FISCALES												
4000	TRANSFERENCIAS, ASIGNACIONES,	\$250,000.00	-\$14,968.40	\$235,031.60	\$235,031.60	\$0.00	\$235,031.60	\$0.00	\$0.00	\$235,031.60	\$235,031.60	\$0.00
4400	AYUDAS SOCIALES	\$250,000.00	-\$14,968.40	\$235,031.60	\$235,031.60	\$0.00	\$235,031.60	\$0.00	\$0.00	\$235,031.60	\$235,031.60	\$0.00
4410	Ayudas sociales a personas	\$250,000.00	-\$14,968.40	\$235,031.60	\$235,031.60	\$0.00	\$235,031.60	\$0.00	\$0.00	\$235,031.60	\$235,031.60	\$0.00
4411	Ayudas sociales a personas	\$250,000.00	-\$14,968.40	\$235,031.60	\$235,031.60	\$0.00	\$235,031.60	\$0.00	\$0.00	\$235,031.60	\$235,031.60	\$0.00
INGRESOS FISCALES		\$250,000.00	-\$14,968.40	\$235,031.60	\$235,031.60	\$0.00	\$235,031.60	\$0.00	\$0.00	\$235,031.60	\$235,031.60	\$0.00
1012 PARTICIPACIONES FEDERALES 2022												
4000	TRANSFERENCIAS, ASIGNACIONES,	\$850,000.00	-\$165,000.00	\$685,000.00	\$676,215.55	\$8,784.45	\$676,215.55	\$0.00	\$8,784.45	\$391,751.87	\$391,751.87	\$284,463.68
4400	AYUDAS SOCIALES	\$850,000.00	-\$165,000.00	\$685,000.00	\$676,215.55	\$8,784.45	\$676,215.55	\$0.00	\$8,784.45	\$391,751.87	\$391,751.87	\$284,463.68
4410	Ayudas sociales a personas	\$850,000.00	-\$165,000.00	\$685,000.00	\$676,215.55	\$8,784.45	\$676,215.55	\$0.00	\$8,784.45	\$391,751.87	\$391,751.87	\$284,463.68
4411	Ayudas sociales a personas	\$850,000.00	-\$165,000.00	\$685,000.00	\$676,215.55	\$8,784.45	\$676,215.55	\$0.00	\$8,784.45	\$391,751.87	\$391,751.87	\$284,463.68
PARTICIPACIONES FEDERALES 2022		\$850,000.00	-\$165,000.00	\$685,000.00	\$676,215.55	\$8,784.45	\$676,215.55	\$0.00	\$8,784.45	\$391,751.87	\$391,751.87	\$284,463.68



1013 PARTICIPACIONES ESTATALES 2022

4000	TRANSFERENCIAS, ASIGNACIONES,	\$ 250,000.00	\$ 0.00	\$ 250,000.00	\$ 219,558.60	\$ 30,441.40	\$ 219,558.60	\$ 0.00	\$ 30,441.40	\$ 219,558.60	\$ 219,558.60	\$ 0.00
4400	AYUDAS SOCIALES	\$ 250,000.00	\$ 0.00	\$ 250,000.00	\$ 219,558.60	\$ 30,441.40	\$ 219,558.60	\$ 0.00	\$ 30,441.40	\$ 219,558.60	\$ 219,558.60	\$ 0.00
4410	Ayudas sociales a personas	\$ 250,000.00	\$ 0.00	\$ 250,000.00	\$ 219,558.60	\$ 30,441.40	\$ 219,558.60	\$ 0.00	\$ 30,441.40	\$ 219,558.60	\$ 219,558.60	\$ 0.00
4411	Ayudas sociales a personas	\$ 250,000.00	\$ 0.00	\$ 250,000.00	\$ 219,558.60	\$ 30,441.40	\$ 219,558.60	\$ 0.00	\$ 30,441.40	\$ 219,558.60	\$ 219,558.60	\$ 0.00
PARTICIPACIONES ESTATALES 2022		\$ 250,000.00	\$ 0.00	\$ 250,000.00	\$ 219,558.60	\$ 30,441.40	\$ 219,558.60	\$ 0.00	\$ 30,441.40	\$ 219,558.60	\$ 219,558.60	\$ 0.00

DOTACION EN OTROS ASUNTOS		\$ 1,350,000.00	-\$ 179,968.40	\$ 1,170,031.60	\$ 1,130,805.75	\$ 39,225.85	\$ 1,130,805.75	\$ 0.00	\$ 39,225.85	\$ 846,342.07	\$ 846,342.07	\$ 284,463.68
---------------------------	--	-----------------	----------------	-----------------	-----------------	--------------	-----------------	---------	--------------	---------------	---------------	---------------

S1007 DOTACION DE APOYO EN DEPORTE
1011 INGRESOS FISCALES

4000	TRANSFERENCIAS, ASIGNACIONES, SUBSIDIOS Y OTROS SERVICIOS	\$ 0.00	\$ 28,000.00	\$ 28,000.00	\$ 26,424.00	\$ 1,576.00	\$ 26,424.00	\$ 0.00	\$ 1,576.00	\$ 26,424.00	\$ 26,424.00	\$ 0.00
4400	AYUDAS SOCIALES	\$ 0.00	\$ 28,000.00	\$ 28,000.00	\$ 26,424.00	\$ 1,576.00	\$ 26,424.00	\$ 0.00	\$ 1,576.00	\$ 26,424.00	\$ 26,424.00	\$ 0.00
4410	Ayudas sociales a personas	\$ 0.00	\$ 28,000.00	\$ 28,000.00	\$ 26,424.00	\$ 1,576.00	\$ 26,424.00	\$ 0.00	\$ 1,576.00	\$ 26,424.00	\$ 26,424.00	\$ 0.00
4411	Ayudas sociales a personas	\$ 0.00	\$ 28,000.00	\$ 28,000.00	\$ 26,424.00	\$ 1,576.00	\$ 26,424.00	\$ 0.00	\$ 1,576.00	\$ 26,424.00	\$ 26,424.00	\$ 0.00
INGRESOS FISCALES		\$ 0.00	\$ 28,000.00	\$ 28,000.00	\$ 26,424.00	\$ 1,576.00	\$ 26,424.00	\$ 0.00	\$ 1,576.00	\$ 26,424.00	\$ 26,424.00	\$ 0.00
DOTACION DE APOYO EN DEPORTE		\$ 0.00	\$ 28,000.00	\$ 28,000.00	\$ 26,424.00	\$ 1,576.00	\$ 26,424.00	\$ 0.00	\$ 1,576.00	\$ 26,424.00	\$ 26,424.00	\$ 0.00

Total Final	\$ 160,000,000.00	\$ 29,651,320.25	\$ 189,651,320.25	\$ 178,286,704.89	\$ 11,364,615.36	\$ 178,256,084.89	\$ 30,640.00	\$ 11,395,255.36	\$ 175,144,471.67	\$ 175,144,471.67	\$ 3,111,593.22
--------------------	-------------------	------------------	-------------------	-------------------	------------------	-------------------	--------------	------------------	-------------------	-------------------	-----------------

ING. GREGORIO CRUZ MARTINEZ
PRESIDENTE MUNICIPAL
AUTORIZO

C.P. LEANDRO PEREZ MONTERRUBIO
TESORERO MUNICIPAL
ELABORÓ

LIC. JOSE JUAN AQUINO GARCIA
SÍNDICO
Vo.Bo.

LIC. HILDA SANTIAGO VAZQUEZ
CONTRALOR
REVISÓ



Cuenta Pública 2022
MUNICIPIO DE AXTLA DE TERRAZAS
Indicadores de Postura Fiscal
Del 1 de Enero al 31 de Diciembre de 2022
(Cifras en pesos)

AICO-05

Concepto	Estimado/Aprobado	Devengado	Recaudado/Pagado
I. Ingresos Presupuestarios	160,000,000	172,170,396	172,170,396
1. Ingresos del Gobierno de la Entidad Federativa	160,000,000	172,170,396	172,170,396
2. Ingresos del Sector Paraestatal	0	0	0
II. Egresos Presupuestarios	160,000,000	178,256,065	175,144,472
3. Egresos del Gobierno de la Entidad Federativa	160,000,000	178,256,065	175,144,472
4. Egresos del Sector Paraestatal	0	0	0
III. Balance Presupuestario (Superávit o Déficit) (III = I - II)	0	-6,085,669	-2,974,076

Concepto	Estimado/Aprobado	Devengado	Recaudado/Pagado
III. Balance presupuestario (Superávit o Déficit)	0	-6,085,669	-2,974,076
IV. Intereses, Comisiones y Gastos de la Deuda	0	0	0
V. Balance Primario (Superávit o Déficit) (V= III + IV)	0	-6,085,669	-2,974,076

Concepto	Estimado/Aprobado	Devengado	Recaudado/Pagado
A. Financiamiento	0	0	0
B. Amortización de la deuda	0	0	0
C. Financiamiento Neto	0	0	0

ING. GREGORIO CRUZ MARTINEZ
PRESIDENTE MUNICIPAL

LIC. JOSE JUAN AQUINO GARCIA
SINDICO MUNICIPAL

LIC. HILDA SANTIAGO VAZQUEZ
CONTRALORIA INTERNA

C.P. LEANDRO PEREZ MONTEERRUBIO
TESORERO MUNICIPAL



ANEXO AICO-06

Justificación de la diferencia negativa del Balance Presupuestal, entre el Presupuesto de Ingresos y el Presupuesto de Egresos del ejercicio 2022

AXTLA DE TERRAZAS, S.L.P.

La diferencia negativa entre el ingreso y gasto total asciende a la cantidad de \$ -6'085,669.00 misma que consiste en ampliaciones en el presupuesto de egresos y no así en el presupuesto de ingresos por lo que no existe la equidad entre el ingreso y el egreso presupuestal. Dichas ampliaciones provienen de recursos no devengados de ejercicios anteriores y que fueron ejercidos en el ejercicio en cuestión y cuyas fuentes de financiamiento mantenían saldos en bancos.

Bajo protesta de decir verdad declaramos que los Estados Financieros y sus Notas son razonablemente correctos y responsabilidad del emisor

ING. GREGORIO CRUZ MARTINEZ
PRESIDENTE MUNICIPAL
AUTORIZO

C.P. LEANDRO PEREZ MONTERRUBIO
TESORERO MUNICIPAL
ELABORÓ

LIC. JOSE JUAN AQUINO GARCIA
SÍNDICO
Vo.Bo.

LIC. HILDA SANTIAGO VAZQUEZ
CONTRALOR
REVISÓ



Consolidación de la clave administrativa 31120			
Estado de Actividades			
Del 1 de enero al 31 de diciembre de 2022			
Concepto	AGUA POTABLE 2022	SUMATORIA	CONSOLIDACIÓN
INGRESOS Y OTROS BENEFICIOS			
Ingresos de la Gestión:	2,406,882.00	2,406,882.00	2,406,882.00
Impuestos		0.00	0.00
Cuotas y Aportaciones de Seguridad Social		0.00	0.00
Contribuciones de Mejoras		0.00	0.00
Derechos	2,358,931.00	2,358,931.00	2,358,931.00
Productos		0.00	0.00
Aprovechamientos de Tipo Corriente	47,951.00	47,951.00	47,951.00
Ingresos por Venta de Bienes y Servicios		0.00	0.00
Ingresos no Comprendidos en las Fracciones de la Ley de Ingresos Causados en Ejercicios Fiscales Anteriores Pendientes de Liquidación o Pago		0.00	0.00
Participaciones, Aportaciones, Convenios, Incentivos derivados de la Colaboración Fiscal, Fondos Distintos de Aportaciones, Transferencias, Asignaciones, Subsidios y Subvenciones, y Pensiones y Jubilaciones	0.00	0.00	0.00
Participaciones, Aportaciones, Convenios, Incentivos derivados de la Colaboración Fiscal y Fondos distintos de Aportaciones		0.00	0.00
Transferencias, Asignaciones, Subsidios y Subvenciones, y Pensiones y Jubilaciones		0.00	0.00
Otros Ingresos y Beneficios		0.00	0.00
Ingresos Financieros		0.00	0.00
Incremento por Variación de Inventarios		0.00	0.00
Disminución del Exceso de Estimaciones por Pérdida o Deterioro u Obsolescencia		0.00	0.00
Disminución del Exceso de Provisiones		0.00	0.00
Otros Ingresos y Beneficios Varios		0.00	0.00
Total de Ingresos y Otros Beneficios	2,406,882.00	2,406,882.00	2,406,882.00
GASTOS Y OTRAS PÉRDIDAS			
Gastos de Funcionamiento	2,600,660.00	2,600,660.00	2,600,660.00
Servicios Personales	2,036,336.00	2,036,336.00	2,036,336.00
Materiales y Suministros	348,536.00	348,536.00	348,536.00
Servicios Generales	215,788.00	215,788.00	215,788.00
Transferencia, Asignaciones, Subsidios y Otras Ayudas	19,500.00	19,500.00	19,500.00
Transferencias Internas y Asignaciones al Sector Público		0.00	0.00
Transferencias al Resto del Sector Público		0.00	0.00
Subsidios y Subvenciones		0.00	0.00
Ayudas Sociales	19,500.00	19,500.00	19,500.00
Pensiones y Jubilaciones		0.00	0.00
Transferencias a Fideicomisos, Mandatos y Contratos Análogos		0.00	0.00
Transferencias a la Seguridad Social		0.00	0.00
Donativos		0.00	0.00
Transferencias al Exterior		0.00	0.00
Participaciones y Aportaciones	0.00	0.00	0.00
Participaciones		0.00	0.00
Aportaciones		0.00	0.00
Convenios		0.00	0.00
Intereses, Comisiones y Otros Gastos de la Deuda Pública	0.00	0.00	0.00
Intereses de la Deuda Pública		0.00	0.00
Comisiones de la Deuda Pública		0.00	0.00
Gastos de la Deuda Pública		0.00	0.00
Costo por Coberturas		0.00	0.00
Apoyos Financieros		0.00	0.00
Otros Gastos y Pérdidas Extraordinarias		0.00	0.00
Estimaciones, Depreciaciones, Deterioros, Obsolescencia y Amortizaciones		0.00	0.00
Provisiones		0.00	0.00
Disminución de Inventarios		0.00	0.00
Aumento por Insuficiencia de Estimaciones por Pérdida o Deterioro y Obsolescencia		0.00	0.00
Aumento por Insuficiencia de Provisiones		0.00	0.00
Otros Gastos		0.00	0.00
Inversión Pública	0.00	0.00	0.00
Inversión Pública no Capitalizable		0.00	0.00
Total de Gastos y Otras Pérdidas	2,620,160.00	2,620,160.00	2,620,160.00
Resultados del Ejercicio (Ahorro/Desahorro)	-213,278.00	-213,278.00	-213,278.00

LIC.JUAN FRANCISCO LARA NÁJERA
DIRECTOR GENERAL
AUTORIZÓ

C.GERARDO CONTRERAS PEREZ
SUBDIRECTOR ADMINISTRATIVO, FINANZAS Y RH
ELABORÓ

ING.GREGORIO CRUZ MARTINEZ
PRESIDENTE DE LA JUNTA DE
GOBIERNO
Vo.Bo.

C.NAYELI ESTEBAN HERNANDEZ
CONTRALOR INTERNO
REVISÓ



Consolidación de la clave administrativa 31120				
Estado de Situación Financiera				
Del 1 de enero al 31 de diciembre de 2022				
Concepto	AGUA POTABLE		SUMATORIA	CONSOLIDACIÓN
	2022	2021		
ACTIVO				
Activo Circulante				
Efectivo y Equivalentes	9,526.00		9,526.00	9,526.00
Derechos a Recibir Efectivo o Equivalentes	143,386.00		143,386.00	143,386.00
Derechos a Recibir Bienes o Servicios			0.00	0.00
Inventarios			0.00	0.00
Almacenes			0.00	0.00
Estimación por Pérdida o Deterioro de Activos Circulantes			0.00	0.00
Otros Activos Circulantes			0.00	0.00
Total de Activos Circulantes	152,912.00	0.00	152,912.00	152,912.00
Activo No Circulante				
Inversiones Financieras a Largo Plazo			0.00	0.00
Derechos a Recibir Efectivo o Equivalentes a Largo Plazo			0.00	0.00
Bienes Inmuebles, Infraestructura y Construcciones en Proceso	18,844,296.00		18,844,296.00	18,844,296.00
Bienes Muebles	81,326.00		81,326.00	81,326.00
Activos Intangibles	71,500.00		71,500.00	71,500.00
Depreciación, Deterioro y Amortización Acumulada de Bienes	-118,655.00		-118,655.00	-118,655.00
Activos Diferidos			0.00	0.00
Estimación por Pérdida o Deterioro de Activos no Circulantes			0.00	0.00
Otros Activos no Circulantes			0.00	0.00
Total de Activos No Circulantes	18,878,467.00	0.00	18,878,467.00	18,878,467.00
Total del Activo	19,031,379.00	0.00	19,031,379.00	19,031,379.00
PASIVO				
Pasivo Circulante				
Cuentas por Pagar a Corto Plazo	1,466,266.00		1,466,266.00	1,466,266.00
Documentos por Pagar a Corto Plazo	411,356.00		411,356.00	411,356.00
Porción a Corto Plazo de la Deuda Pública a Largo Plazo			0.00	0.00
Títulos y Valores a Corto Plazo			0.00	0.00
Pasivos Diferidos a Corto Plazo			0.00	0.00
Fondos y Bienes de Terceros en Garantía y/o Administración a Corto Plazo			0.00	0.00
Provisiones a Corto Plazo			0.00	0.00
Otros Pasivos a Corto Plazo			0.00	0.00
Total de Pasivos Circulantes	1,877,622.00	0.00	1,877,622.00	1,877,622.00
Pasivo No Circulante				
Cuentas por Pagar a Largo Plazo			0.00	0.00
Documentos por Pagar a Largo Plazo			0.00	0.00
Deuda Pública a Largo Plazo			0.00	0.00
Pasivos Diferidos a Largo Plazo			0.00	0.00
Fondos y Bienes de Terceros en Garantía y/o en Administración a Largo Plazo			0.00	0.00
Provisiones a Largo Plazo			0.00	0.00
Total de Pasivos No Circulantes	0.00	0.00	0.00	0.00
Total del Pasivo	1,877,622.00	0.00	1,877,622.00	1,877,622.00
Hacienda Pública/Patrimonio				
Hacienda Pública/Patrimonio Contribuido	0.00	0.00	0.00	0.00
Aportaciones			0.00	0.00
Donaciones de Capital			0.00	0.00
Actualización de la Hacienda Pública/Patrimonio			0.00	0.00
Hacienda Pública/Patrimonio Generado	17,153,757.00	0.00	17,153,757.00	17,153,757.00
Resultados del Ejercicio (Ahorro/ Desahorro)	-213,279.00		-213,279.00	-213,279.00
Resultados de Ejercicios Anteriores	16,641,882.00		16,641,882.00	16,641,882.00
Revalúos			0.00	0.00
Reservas			0.00	0.00
Rectificaciones de Resultados de Ejercicios Anteriores	725,154.00		725,154.00	725,154.00



Exceso o Insuficiencia en la Actualización de la Hacienda Pública/Patrimonio	0.00	0.00	0.00	0.00
Resultado por Posición Monetaria			0.00	0.00
Resultado por Tenencia de Activos no Monetarios			0.00	0.00
Total Hacienda Pública/Patrimonio	17,153,757.00	0.00	17,153,757.00	17,153,757.00
Total del Pasivo y Hacienda Pública/Patrimonio	19,031,379.00	0.00	19,031,379.00	19,031,379.00

LIC.JUAN FRANCISCO LARA NÁJERA
DIRECTOR GENERAL
AUTORIZÓ

C.GERARDO CONTRERAS PEREZ
SUBDIRECTOR ADMINISTRATIVO, FINANZAS Y
RH
ELABORÓ

ING.GREGORIO CRUZ MARTINEZ
PRESIDENTE DE LA JUNTA DE GOBIERNO
Vo.Bo.

C.NAYELI ESTEBAN HERNANDEZ
CONTRALOR INTERNO
REVISÓ

Consolidación de la clave administrativa 31120 Estado de Variación en la Hacienda Pública Del 1 de enero al 31 de diciembre de 2022								
Concepto	AGUA POTABLE					SUMATORIA	ELIMINACIÓN	CONSOLIDACIÓN
	Hacienda Pública / Patrimonio Contribuido	Hacienda Pública / Patrimonio Generado de Ejercicio Anteriores	Hacienda Pública / Patrimonio Generado del Ejercicio	Ajustes por Cambios de Valor	Total			
Rectificaciones de Resultados de Ejercicios Anteriores	0.00	0.00	0.00	0.00	0.00	0.00		0.00
Patrimonio Neto Inicial Ajustado del Ejercicio	0.00	0.00	0.00	0.00	0.00	0.00		0.00
Aportaciones	0.00	0.00	0.00	0.00	0.00	0.00		0.00
Donaciones de Capital	0.00	0.00	0.00	0.00	0.00	0.00		0.00
Actualización de la Hacienda Pública/Patrimonio	0.00	0.00	0.00	0.00	0.00	0.00		0.00
Variaciones de la Hacienda Pública / Patrimonio Neto del Ejercicio	0.00	17,690,913.00	-323,878.00	0.00	17,367,035.00	17,367,035.00		17,367,035.00
Resultados del Ejercicio (Ahorro/Desahorro)	0.00	0.00	-323,878.00	0.00	-323,878.00	-323,878.00		-323,878.00
Resultados de Ejercicios Anteriores	0.00	16,965,759.00	0.00	0.00	16,965,759.00	16,965,759.00		16,965,759.00
Revalúos	0.00	0.00	0.00	0.00	0.00	0.00		0.00
Reservas	0.00	0.00	0.00	0.00	0.00	0.00		0.00
Rectificaciones de Resultados de Ejercicios Anteriores		725,154.00				0.00		0.00
Hacienda Pública / Patrimonio Neto Final del Ejercicio 2021	0.00	17,690,913.00	-323,878.00	0.00	17,367,035.00	17,367,035.00		17,367,035.00
Cambios en la Hacienda Pública / Patrimonio Neto del Ejercicio 2022	0.00	0.00	0.00	0.00	0.00	0.00		0.00
Aportaciones	0.00	0.00	0.00	0.00	0.00	0.00		0.00
Donaciones de Capital	0.00	0.00	0.00	0.00	0.00	0.00		0.00
Actualización de la Hacienda Pública/Patrimonio	0.00	0.00	0.00	0.00	0.00	0.00		0.00
Variaciones de la Hacienda Pública / Patrimonio Neto del Ejercicio	0.00	-323,878.00	-213,279.00	0.00	-537,157.00	-537,157.00		-537,157.00
Resultados del Ejercicio (Ahorro/Desahorro)	0.00	0.00	-213,279.00	0.00	-213,279.00	-213,279.00		-213,279.00
Resultados de Ejercicios Anteriores	0.00	-323,878.00	0.00	0.00	-323,878.00	-323,878.00		-323,878.00
Revalúos	0.00	0.00	0.00	0.00	0.00	0.00		0.00
Reservas	0.00	0.00	0.00	0.00	0.00	0.00		0.00
Saldo Neto en la Hacienda Pública / Patrimonio 2022	0.00	17,367,035.00	-213,279.00	0.00	17,153,756.00	17,153,756.00		17,153,756.00

LIC.JUAN FRANCISCO LARA NÁJERA
DIRECTOR GENERAL
AUTORIZÓ

C.GERARDO CONTRERAS PEREZ
SUBDIRECTOR ADMINISTRATIVO,

ING.GREGORIO CRUZ MARTINEZ
PRESIDENTE DE LA JUNTA DE GOBIERNO
Vo.Bo.

C.NAYELI ESTEBAN HERNANDEZ
CONTRALOR INTERNO
REVISÓ



Consolidación de la clave administrativa 31120
Estado de Cambios en la Situación Financiera
Del 1 de enero al 31 de diciembre de 2022

Concepto	AGUA POTABLE		SUMATORIA		CONSOLIDACIÓN	
	Origen	Aplicación	Origen	Aplicación	Origen	Aplicación
Activo						
Activo Circulante	255,212.00	4,464.00				
Efectivo y Equivalentes	7,013.00	0.00	7,013.00	0.00	7,013.00	0.00
Derechos a Recibir Efectivo o Equivalentes	248,199.00	0.00	248,199.00	0.00	248,199.00	0.00
Derechos a Recibir Bienes o Servicios	0.00	0.00	0.00	0.00	0.00	0.00
Inventarios	0.00	0.00	0.00	0.00	0.00	0.00
Almacenes	0.00	0.00	0.00	0.00	0.00	0.00
Estimación por Pérdida o Deterioro de Activos Circulantes	0.00	0.00	0.00	0.00	0.00	0.00
Otros Activos Circulantes	0.00	0.00	0.00	0.00	0.00	0.00
Activo No Circulante		4,464.00		4,464.00		
Inversiones Financieras a Largo Plazo	0.00	0.00	0.00	0.00	0.00	0.00
Derechos a Recibir Efectivo o Equivalentes a Largo Plazo	0.00	0.00	0.00	0.00	0.00	0.00
Bienes Inmuebles, Infraestructura y Construcciones en Proceso	0.00	0.00	0.00	0.00	0.00	0.00
Bienes Muebles	0.00	0.00	0.00	0.00	0.00	0.00
Activos Intangibles	0.00	0.00	0.00	0.00	0.00	0.00
Depreciación, Deterioro y Amortización Acumulada de Bienes	0.00	4,464.00	0.00	4,464.00	0.00	4,464.00
Activos Diferidos	0.00	0.00	0.00	0.00	0.00	0.00
Estimación por Pérdida o Deterioro de Activos no Circulantes	0.00	0.00	0.00	0.00	0.00	0.00
Otros Activos no Circulantes	0.00	0.00	0.00	0.00	0.00	0.00
Pasivo	1,692.00	39,161.00				
Pasivo Circulante	1,692.00	39,161.00				
Cuentas por Pagar a Corto Plazo	1,692.00	0.00	1,692.00	0.00	1,692.00	0.00
Documentos por Pagar a Corto Plazo	0.00	39,161.00	0.00	39,161.00	0.00	39,161.00
Porción a Corto Plazo de la Deuda Pública a Largo Plazo	0.00	0.00	0.00	0.00	0.00	0.00
Títulos y Valores a Corto Plazo	0.00	0.00	0.00	0.00	0.00	0.00
Pasivos Diferidos a Corto Plazo	0.00	0.00	0.00	0.00	0.00	0.00
Fondos y Bienes de Terceros en Garantía y/o Administración a Corto Plazo	0.00	0.00	0.00	0.00	0.00	0.00
Provisiones a Corto Plazo	0.00	0.00	0.00	0.00	0.00	0.00
Otros Pasivos a Corto Plazo	0.00	0.00	0.00	0.00	0.00	0.00
Pasivo No Circulante						
Cuentas por Pagar a Largo Plazo	0.00	0.00	0.00	0.00	0.00	0.00
Documentos por Pagar a Largo Plazo	0.00	0.00	0.00	0.00	0.00	0.00
Deuda Pública a Largo Plazo	0.00	0.00	0.00	0.00	0.00	0.00
Pasivos Diferidos a Largo Plazo	0.00	0.00	0.00	0.00	0.00	0.00
Fondos y Bienes de Terceros en Garantía y/o en Administración a Largo Plazo	0.00	0.00	0.00	0.00	0.00	0.00
Provisiones a Largo Plazo	0.00	0.00	0.00	0.00	0.00	0.00
HACIENDA PUBLICA/PATRIMONIO	110,599.00	323,878.00				
Hacienda Pública/Patrimonio Contribuido						
Aportaciones	0.00	0.00	0.00	0.00	0.00	0.00
Donaciones de Capital	0.00	0.00	0.00	0.00	0.00	0.00
Actualización de la Hacienda Pública/Patrimonio	0.00	0.00	0.00	0.00	0.00	0.00
Hacienda Pública/Patrimonio Generado	110,599.00	323,878.00	110,599.00	323,878.00		
Resultados del Ejercicio (Ahorro/ Desahorro)	110,599.00	0.00	110,599.00	0.00	110,599.00	0.00
Resultados de Ejercicios Anteriores	0.00	323,878.00	0.00	323,878.00	0.00	323,878.00
Revalúos	0.00	0.00	0.00	0.00	0.00	0.00
Reservas	0.00	0.00	0.00	0.00	0.00	0.00
Rectificaciones de Resultados de Ejercicios Anteriores	0.00	0.00	0.00	0.00	0.00	0.00
Exceso o Insuficiencia en la Actualización de la Hacienda Pública/Patrimonio						
Resultado por Posición Monetaria	0.00	0.00	0.00	0.00	0.00	0.00
Resultado por Tenencia de Activos no Monetarios	0.00	0.00	0.00	0.00	0.00	0.00

LIC. JUAN FRANCISCO LARA NÁJERA
DIRECTOR GENERAL
AUTORIZÓ

C. GERARDO CONTRERAS PEREZ
SUBDIRECTOR ADMINISTRATIVO, FINANZAS Y RH
ELABORÓ

ING. GREGORIO CRUZ MARTINEZ
PRESIDENTE DE LA JUNTA DE GOBIERNO
Vo.Bo.

C. NAYELI ESTEBAN HERNANDEZ
CONTRALOR INTERNO
REVISÓ



Consolidación de la clave administrativa 31120				
Estado de Flujos de Efectivo				
Del 1 de enero al 31 de diciembre de 2022				
Concepto	AGUA POTABLE 2022	DIF MUNICIPAL 2022	SUMATORIA	CONSOLIDACION
Flujos de Efectivo de las Actividades de Operación				
Origen	2,778,383.00	0.00	2,778,383.00	2,778,383.00
Impuestos	0.00	0.00	0.00	0.00
Cuotas y Aportaciones de Seguridad Social	0.00	0.00	0.00	0.00
Contribuciones de mejoras	0.00	0.00	0.00	0.00
Derechos	2,358,931.00	0.00	2,358,931.00	2,358,931.00
Productos de Tipo Corriente	0.00	0.00	0.00	0.00
Aprovechamientos de Tipo Corriente	47,951.00	0.00	47,951.00	47,951.00
Ingresos por Venta de Bienes y Servicios	0.00	0.00	0.00	0.00
Ingresos no Comprendidos en las Fracciones de la Ley de Ingresos Causados en Ejercicios Fiscales Anteriores Pendientes de Liquidación o Pago	0.00	0.00	0.00	0.00
Participaciones y Aportaciones	0.00	0.00	0.00	0.00
Transferencias, Asignaciones y Subsidios y Otras Ayudas	0.00	0.00	0.00	0.00
Otros Orígenes de Operación	371,501.00	0.00	371,501.00	371,501.00
Aplicación	2,612,160.00	0.00	2,612,160.00	2,612,160.00
Servicios Personales	2,036,336.00	0.00	2,036,336.00	2,036,336.00
Materiales y Suministros	348,536.00	0.00	348,536.00	348,536.00
Servicios Generales	207,788.00	0.00	207,788.00	207,788.00
Transferencias Internas y Asignaciones al Sector Público	0.00	0.00	0.00	0.00
Transferencias al resto del Sector Público	0.00	0.00	0.00	0.00
Subsidios y Subvenciones	0.00	0.00	0.00	0.00
Ayudas Sociales	19,500.00	0.00	19,500.00	19,500.00
Pensiones y Jubilaciones	0.00	0.00	0.00	0.00
Transferencias a Fideicomisos, Mandatos y Contratos Análogos	0.00	0.00	0.00	0.00
Transferencias a la Seguridad Social	0.00	0.00	0.00	0.00
Donativos	0.00	0.00	0.00	0.00
Transferencias al Exterior	0.00	0.00	0.00	0.00
Participaciones	0.00	0.00	0.00	0.00
Aportaciones	0.00	0.00	0.00	0.00
Convenios	0.00	0.00	0.00	0.00
Otras Aplicaciones de Operación	0.00	0.00	0.00	0.00
Flujos Netos de Efectivo por Actividades de Operación	166,223.00	0.00	166,223.00	166,223.00
Flujos de Efectivo de las Actividades de Inversión				
Origen	0.00	0.00	0.00	0.00
Bienes Inmuebles, Infraestructura y Construcciones en Proceso	0.00	0.00	0.00	0.00
Bienes Muebles	0.00	0.00	0.00	0.00
Otros Orígenes de Inversión	0.00	0.00	0.00	0.00
Aplicación	4,464.00	0.00	4,464.00	4,464.00
Bienes Inmuebles, Infraestructura y Construcciones en Proceso			0.00	0.00
Bienes Muebles			0.00	0.00
Otras Aplicaciones de Inversión	4,464.00		4,464.00	4,464.00
Flujos Netos de Efectivo por Actividades de Inversión	-4,464.00	0.00	-4,464.00	-4,464.00
Flujo de Efectivo de las Actividades de Financiamiento				
Origen	0.00	0.00	0.00	0.00
Endeudamiento Neto			0.00	0.00
Interno			0.00	0.00
Externo			0.00	0.00
Otros Orígenes de Financiamiento			0.00	0.00
Aplicación	168,771.00	0.00	168,771.00	168,771.00
Servicios de la Deuda			0.00	0.00
Interno			0.00	0.00
Externo			0.00	0.00
Otras Aplicaciones de Financiamiento	168,771.00		168,771.00	168,771.00
Flujos netos de Efectivo por Actividades de Financiamiento	-168,771.00	0.00	-168,771.00	-168,771.00
Incremento/Disminución Neta en el Efectivo y Equivalentes al Efectivo	-7,012.00	0.00	-7,012.00	-7,012.00
Efectivo y Equivalentes al Efectivo al Inicio del Ejercicio	16,538.00	0.00	16,538.00	16,538.00
Efectivo y Equivalentes al Efectivo al Final del Ejercicio	9,526.00	0.00	9,526.00	9,526.00

LIC. JUAN FRANCISCO LARA NÁJERA
DIRECTOR GENERAL
AUTORIZÓ

C. GERARDO CONTRERAS PEREZ
SUBDIRECTOR ADMINISTRATIVO,
FINANZAS Y RH
ELABORÓ

ING. GREGORIO CRUZ MARTINEZ
PRESIDENTE DE LA JUNTA DE
GOBIERNO
Vo.Bo.

C. NAYELI ESTEBAN HERNANDEZ
CONTRALOR INTERNO
REVISÓ



Notas a los Estados Financieros
Resumen del contenido de los Anexos de las Notas de Desglose

No. Anexo	Apartado	Rubro	Descripción del Anexo
C-07	I) Notas al Estado de Situación Financiera	Activo	Efectivo y Equivalentes
C-08			Derechos a Recibir Efectivo y Equivalentes y Bienes o Servicios a Recibir
C-09			Inversiones Financieras
C-10			Inversiones Financieras (Fideicomisos)
C-11			Bienes Muebles, Inmuebles e Intangibles
C-12			Estimaciones y Deterioros
C-13			Otros activos
C-14			Antigüedad de saldos de las cuentas y documentos por cobrar
C-15			Antigüedad de saldos de las cuentas y documentos por pagar
C-16			Fondos y Bienes de Terceros en Administración y/o en Garantía
C-17			Pasivos diferidos y otros
C-18	II) Notas al Estado de Actividades	Ingresos de Gestión	Ingresos de Gestión
C-19		Otros Ingresos y Beneficios	
C-20	Gastos y Otras Pérdidas	Gastos, transferencias, subsidios, otras ayudas, participaciones y aportaciones, otros gastos y pérdidas extraordinarias e ingresos y gastos extraordinarios	
C-21	III) Notas al Estado de Variación en la Hacienda Pública	Modificaciones al patrimonio	Modificaciones al Patrimonio Contribuido
C-22			Modificaciones al Patrimonio Generado
C-23	IV) Notas al Estado de Flujos de Efectivo	Efectivo y equivalentes	Flujo de efectivo
C-24			Detalle de las adquisiciones de bienes muebles e inmuebles realizadas durante el ejercicio
C-25			Conciliación de los Flujos de Efectivo Netos
C-26	V) Conciliación entre los ingresos presupuestarios y contables, así como entre los egresos presupuestarios y los gastos contables	Conciliación entre ingresos presupuestarios y contables, y los egresos presupuestarios y los gastos contables	Conciliación entre los ingresos presupuestarios y contables
C-27			Conciliación entre los Egresos Presupuestarios y los Gastos Contables

Anexo C-07

Notas a los Estados Financieros / Notas de Desglose
Notas al Estado de Situación Financiera
Activo
Efectivo y Equivalentes

ORGANISMO PUBLICO DESCENTRALIZADO DE AGUA POTABLE, ALCANTARILLADO Y SANEAMIENTO DE AXTLA DE TERRAZAS, S.L.P.

Fondos con Afectación Específica

Cuenta	Nombre de la cuenta	Tipo	Monto
813642891	ORGANISMO PUBLICO DESCENTRALIZADO DE AGUA POTABLE, ALCANTARILLADO Y SANEAMIENTO DE AXTLA DE TERRAZAS, S.L.P.	Deudora	2,025.60
		Total	2,025.60

Inversiones financieras

Cuenta	Nombre de la cuenta	Tipo	Monto	Clasificación a corto y largo plazo			
				Menor a 90 días	Menor a 180 días	Menor o igual a 365	Mayor a 365 días
		Total	0.00				

Bajo protesta de decir verdad declaramos que los Estados Financieros y sus Notas son razonablemente correctos y responsabilidad del emisor

LIC. JUAN FRANCISCO LARA NÁJERA
DIRECTOR GENERAL
AUTORIZÓ

C. GERARDO CONTRERAS PEREZ
SUBDIRECTOR ADMINISTRATIVO,
FINANZAS Y RH
ELABORÓ

ING. GREGORIO CRUZ MARTINEZ
PRESIDENTE DE LA JUNTA DE GOBIERNO
Vo.Bo.

C. NAYELI ESTEBAN HERNANDEZ
CONTRALOR INTERNO
REVISÓ

Nombre de la Cuenta: Corresponde al nombre o descripción de la cuenta contable.

Tipo: Especificar el tipo de instrumento de inversión: Bondes, Petrobonos, Cetes, Mesa de dinero, etc.

Monto: Saldo final de la cuenta al cierre del ejercicio fiscal.



Anexo C-12

Notas a los Estados Financieros / Notas de Desglose
Notas al Estado de Situación Financiera
Activo
Estimaciones y Deterioros

ORGANISMO PUBLICO DESCENTRALIZADO DE AGUA POTABLE, ALCANTARILLADO Y SANEAMIENTO DE AXTLA DE TERRAZAS, S.L.P.

Texto y Formato Libre

Cuenta	Criterios para la Determinación de las Estimaciones	Observaciones
(especificar otras)	NO APLICA	

Bajo protesta de decir verdad declaramos que los Estados Financieros y sus notas, son razonablemente correctos y son responsabilidad del emisor.

LIC. JUAN FRANCISCO LARA
NÁJERA
DIRECTOR GENERAL
AUTORIZÓ

C. GERARDO CONTRERAS PEREZ
SUBDIRECTOR ADMINISTRATIVO,
FINANZAS Y RH
ELABORÓ

ING. GREGORIO CRUZ MARTINEZ
PRESIDENTE DE LA JUNTA DE
GOBIERNO
Vo.Bo.

C. NAYELI ESTEBAN HERNANDEZ
CONTRALOR INTERNO
REVISÓ

Nota: Informar los criterios utilizados para la determinación de las estimaciones; por ejemplo: estimación de cuentas incobrables, estimación de inventarios, deterioro de activos biológicos y cualquier otra que aplique.



Anexo C-13

Notas a los Estados Financieros / Notas de Desglose
Notas al Estado de Situación Financiera
Activo
Otros activos

ORGANISMO PUBLICO DESCENTRALIZADO DE AGUA POTABLE, ALCANTARILLADO Y SANEAMIENTO DE AXTLA DE TERRAZAS, S.L.P.

Cuenta	Nombre de la cuenta	Monto	Características
NO APLICA			
	Total:	0.00	

Bajo protesta de decir verdad declaramos que los Estados Financieros y sus notas, son razonablemente correctos y son responsabilidad del emisor.

LIC.JUAN FRANCISCO LARA NÁJERA
DIRECTOR GENERAL
AUTORIZÓ

C.GERARDO CONTRERAS PEREZ
SUBDIRECTOR ADMINISTRATIVO, FINANZAS Y RH
ELABORÓ

ING.GREGORIO CRUZ MARTINEZ
PRESIDENTE DE LA JUNTA DE GOBIERNO
Vo.Bo.

C.NAYELI ESTEBAN HERNANDEZ
CONTRALOR INTERNO
REVISÓ

Descripción
Cuenta: Corresponde al número de la cuenta contable.
Nombre de la Cuenta: Corresponde al nombre o descripción de la cuenta contable.
Monto: Saldo final al cierre del ejercicio fiscal.
Características: Características cualitativas significativas que les impacten financieramente.



Notas a los Estados Financieros / Notas de Desglose
Notas al Estado de Situación Financiera
Activo
Antigüedad de saldos de las cuentas y documentos por cobrar

ORGANISMO PUBLICO DESCENTRALIZADO DE AGUA POTABLE, ALCANTARILLADO Y SANEAMIENTO DE AXTLA DE TERRAZAS, S.L.P.

Cuenta	Nombre de la cuenta	Saldo al 31 de diciembre de 2022	Antigüedad				Factibilidad de cobro
			Menor a 90 días	Menor a 180 días	Menor o igual a 365	Mayor a 365 días	
		Total					

NO APLICA

Bajo protesta de decir verdad declaramos que los Estados Financieros y sus Notas son razonablemente correctos y responsabilidad del emisor

LIC. JUAN FRANCISCO LARA NÁJERA
DIRECTOR GENERAL
AUTORIZÓ

C. GERARDO CONTRERAS PEREZ
SUBDIRECTOR ADMINISTRATIVO,
FINANZAS Y RH
ELABORÓ

ING. GREGORIO CRUZ MARTINEZ
PRESIDENTE DE LA JUNTA DE
GOBIERNO
Vo.Bo.

C. NAYELI ESTEBAN HERNANDEZ
CONTRALOR INTERNO
REVISÓ

Descripción

Cuenta: Corresponde al número de la cuenta contable.

Nombre de la Cuenta: Corresponde al nombre o descripción de la cuenta contable.

Saldo: Saldo final de la cuenta al cierre del ejercicio fiscal.

Notas a los Estados Financieros / Notas de Desglose
Notas al Estado de Situación Financiera
Pasivo
Antigüedad de saldos de las cuentas y documentos por pagar

ORGANISMO PUBLICO DESCENTRALIZADO DE AGUA POTABLE, ALCANTARILLADO Y SANEAMIENTO DE AXTLA DE TERRAZAS, S.L.P.

Cuenta	Nombre de la cuenta	Saldo al 31 de diciembre de 2022	Antigüedad				Factibilidad de pago
			Menor a 90 días	Menor a 180 días	Menor o igual a 365	Mayor a 365 días	
2111	SERVICIOS PERSONALES POR PAGAR A CORTO PLAZO	3,230.04					PROBABLE
2112	PROVEEDORES POR PAGAR A CORTO PLAZO	73,200.00					POCO PROBABLE
2113	CONTRATISTAS POR OBRAS PUBLICAS POR PAGAR A CORTO PLAZO	429,473.96					POCO PROBABLE
2117	RETENCIONES Y CONTRIBUCIONES POR PAGAR A CORTO PLAZO	699,558.56					POCO PROBABLE
2119	OTRAS CUENTAS POR PAGAR A CORTO PLAZO	245,785.05					POCO PROBABLE
		Total					

Bajo protesta de decir verdad declaramos que los Estados Financieros y sus Notas son razonablemente correctos y responsabilidad del emisor

LIC. JUAN FRANCISCO LARA NÁJERA
DIRECTOR GENERAL
AUTORIZÓ

C. GERARDO CONTRERAS PEREZ
SUBDIRECTOR ADMINISTRATIVO,
FINANZAS Y RH
ELABORÓ

ING. GREGORIO CRUZ MARTINEZ
PRESIDENTE DE LA JUNTA DE
GOBIERNO
Vo.Bo.

C. NAYELI ESTEBAN HERNANDEZ
CONTRALOR INTERNO
REVISÓ

Descripción

Cuenta: Corresponde al número de la cuenta contable.

Nombre de la Cuenta: Corresponde al nombre o descripción de la cuenta contable.

Saldo: Saldo final de la cuenta al cierre del ejercicio fiscal.



**Notas a los Estados Financieros / Notas de Desglose
Notas al Estado de Actividades
Ingresos de Gestión**

ORGANISMO PUBLICO DESCENTRALIZADO DE AGUA POTABLE, ALCANTARILLADO Y SANEAMIENTO DE AXTLA DE TERRAZAS, S.L.P.

Cuenta	Nombre de la cuenta	Monto	Naturaleza	Características
4140	DERECHOS	2,358,931.34	ACREEDORA	
4160	APROVECHAMIENTOS DE TIPO CORRIENTE	47,950.58	ACREEDORA	
	Total	2,406,881.92		

Bajo protesta de decir verdad declaramos que los Estados Financieros y sus Notas son razonablemente correctos y responsabilidad del emisor

LIC. JUAN FRANCISCO LARA NÁJERA
DIRECTOR GENERAL
AUTORIZÓ

C. GERARDO CONTRERAS PEREZ
SUBDIRECTOR
ADMINISTRATIVO, FINANZAS Y
RH
ELABORÓ

ING. GREGORIO CRUZ MARTINEZ
PRESIDENTE DE LA JUNTA DE GOBIERNO
Vo.Bo.

C. NAYELI ESTEBAN HERNANDEZ
CONTRALOR INTERNO
REVISÓ

Descripción
Cuenta: Corresponde al número de la cuenta contable.
Nombre de la Cuenta: Corresponde al nombre o descripción de la cuenta contable
Monto: Saldo final al cierre del ejercicio.
Naturaleza: Especificar origen de dicho recurso: Federal, Estatal, Municipal, beneficiarios.
Características: Características cualitativas significativas que les impacten financieramente.

Nota: De los rubros de impuestos, contribuciones de mejoras, derechos, productos, aprovechamientos, participaciones y aportaciones, y transferencias, subsidios, otras ayudas y asignaciones, se informarán los montos totales de cada clase (tercer nivel del Clasificador por Rubro de Ingresos), así como de cualquier característica significativa.



Notas a los Estados Financieros / Notas de Desglose
Notas al Estado de Actividades
Otros Ingresos y Beneficios

ORGANISMO PUBLICO DESCENTRALIZADO DE AGUA POTABLE, ALCANTARILLADO Y SANEAMIENTO DE AXTLA DE TERRAZAS, S.L.P.

Cuenta	Nombre de la cuenta	Tipo	Naturaleza	Características
NO APLICA				
	Total		0.00	

Bajo protesta de decir verdad declaramos que los Estados Financieros y sus Notas son razonablemente correctos y responsabilidad del emisor

LIC.JUAN FRANCISCO LARA NÁJERA
DIRECTOR GENERAL
AUTORIZÓ

C.GERARDO CONTRERAS PEREZ
SUBDIRECTOR ADMINISTRATIVO,
FINANZAS Y RH
ELABORÓ

ING.GREGORIO CRUZ MARTINEZ
PRESIDENTE DE LA JUNTA DE
GOBIERNO
Vo.Bo.

C.NAYELI ESTEBAN HERNANDEZ
CONTRALOR INTERNO
REVISÓ

Descripción
Cuenta: Corresponde al número de la cuenta contable.
Nombre de la Cuenta: Corresponde al nombre o descripción de la cuenta contable.
Monto: Saldo final al cierre del ejercicio.
Naturaleza: Especificar origen de dicho recurso: Federal, Estatal, Municipal, Particulares.
Características: Características cualitativas significativas que les impacten financieramente.

Anexo C-20

Notas a los Estados Financieros / Notas de Desglose
Notas al Estado de Actividades
Gastos y Otras Pérdidas

Gastos, transferencias, subsidios, otras ayudas, participaciones y aportaciones, otros gastos y pérdidas extraordinarias e ingresos y gastos extraordinarios

ORGANISMO PUBLICO DESCENTRALIZADO DE AGUA POTABLE, ALCANTARILLADO Y SANEAMIENTO DE AXTLA DE TERRAZAS, S.L.P.

Cuenta	Nombre de la cuenta	Monto	% Gasto	Explicación
1000	SERVICIOS PERSONALES	2,036,336.44	84.60	
2000	MATERIALES Y SUMINISTROS	348,536.48	14.48	
3000	SERVICIOS GENERALES	215,788.02	8.96	
	Total	2,600,660.94		

Bajo protesta de decir verdad declaramos que los Estados Financieros y sus Notas son razonablemente correctos y responsabilidad del emisor

LIC.JUAN FRANCISCO LARA NÁJERA
DIRECTOR GENERAL
AUTORIZÓ

C.GERARDO CONTRERAS PEREZ
SUBDIRECTOR ADMINISTRATIVO, FINANZAS Y RH
ELABORÓ

ING.GREGORIO CRUZ
MARTINEZ
PRESIDENTE DE LA
JUNTA DE GOBIERNO
Vo.Bo.

C.NAYELI ESTEBAN HERNANDEZ
CONTRALOR INTERNO
REVISÓ

Nombre de la Cuenta: Corresponde al nombre o descripción de la cuenta contable.
Monto: Saldo final al cierre del ejercicio fiscal.
% Gasto: Porcentaje que representa el gasto con respecto del total ejercido.
Explicación: Justificar aquellas cuentas de gastos que en lo individual representen el 10% o más del total de los gastos.



Anexo C-22

Notas a los Estados Financieros / Notas de Desglose
Notas al Estado de Variación en la Hacienda Pública
Modificaciones al Patrimonio Generado

ORGANISMO PUBLICO DESCENTRALIZADO DE AGUA POTABLE, ALCANTARILLADO Y SANEAMIENTO DE AXTLA DE TERRAZAS, S.L.P.

Cuenta	Nombre de la cuenta	Saldo Inicial	Saldo Final	Modificación	Tipo	Naturaleza
	RESULTADOS DEL EJERCICIO (AHORRO/DESAHORRO)	0.00	-213,279.01			DEUDORA
	RESULTADOS DE EJERCICIOS ANTERIORES	-323,877.57	323,877.57			DEUDORA
	Total	-323,877.57				

Bajo protesta de decir verdad declaramos que los Estados Financieros y sus Notas son razonablemente correctos y responsabilidad del emisor

LIC. JUAN FRANCISCO LARA NÁJERA
DIRECTOR GENERAL
AUTORIZÓ

C. GERARDO CONTRERAS PEREZ
SUBDIRECTOR ADMINISTRATIVO,
FINANZAS Y RH
ELABORÓ

ING. GREGORIO CRUZ MARTINEZ
PRESIDENTE DE LA JUNTA DE
GOBIERNO
Vo.Bo.

C. NAYELI ESTEBAN HERNANDEZ
CONTRALOR INTERNO
REVISÓ

Descripción
Cuenta: Corresponde al número de la cuenta de acuerdo al Plan de Cuentas emitido por el CONAC.
Nombre de la Cuenta: Corresponde al nombre o descripción de la cuenta de acuerdo al Plan de Cuentas emitido por el CONAC.
Saldo Inicial: Saldo al 31 de diciembre del año anterior a la cuenta pública que se presenta.
Saldo Final: Importe final al cierre del ejercicio fiscal.
Modificación: Variación (aumento o disminución) del patrimonio en el periodo, (diferencia entre saldo final y el saldo inicial).
Tipo: Tipo de patrimonio: Aportaciones, Donaciones de Capital y/o Actualización de la Hacienda Pública/Patrimonio.
Naturaleza: Procedencia de los recursos: Estatal o Municipal.



Anexo C-23

**Notas a los Estados Financieros / Notas de Desglose
Notas al Estado de Flujos de Efectivo
Efectivo y Equivalentes
Flujo de Efectivo**

ORGANISMO PUBLICO DESCENTRALIZADO DE AGUA POTABLE, ALCANTARILLADO Y SANEAMIENTO DE AXTLA DE TERRAZAS, S.L.P.

Cuenta	Concepto	2022	2021
	Efectivo en bancos - Tesorería	2,025.60	9,038.36
	Efectivo en bancos - Dependencias		
	Inversiones Temporales (hasta 3 meses)		
	Fondos con afectación específica		
	Depósitos de Fondos de Terceros y otros		
	Total efectivo y equivalentes	2,025.60	9,038.36

Bajo protesta de decir verdad declaramos que los Estados Financieros y sus notas, son razonablemente correctos y son responsabilidad del emisor.

C. JUAN FRANCISCO LARA NÁJERA
DIRECTOR GENERAL
AUTORIZÓ

C. GERARDO CONTRERAS PEREZ
SUBDIRECTOR
ADMINISTRATIVO, FINANZAS Y
RH
ELABORÓ

ING. GREGORIO CRUZ MARTINEZ
PRESIDENTE DE LA
JUNTA DE GOBIERNO
Vo.Bo.

C. NAYELI ESTEBAN HERNANDEZ
CONTRALOR INTERNO
REVISÓ



Notas a los Estados Financieros / Notas de Desglose
Notas al Estado de Flujos de Efectivo
Detalle de las adquisiciones de bienes muebles e inmuebles realizadas durante el ejercicio

ORGANISMO PUBLICO DESCENTRALIZADO DE AGUA POTABLE, ALCANTARILLADO Y SANEAMIENTO DE AXTLA DE TERRAZAS, S.L.P.

Bienes Muebles

Número de la cuenta contable	Nombre de la cuenta contable	Fecha de adquisición	Descripción de la adquisición	Costo total del bien mueble adquirido	Uso o destino	Importe pagado en el ejercicio
			NO APLICA			

Bienes Inmuebles

Número de la cuenta contable	Nombre de la cuenta contable	Fecha de adquisición	Descripción del inmueble adquirido	Costo total del bien inmueble adquirido	Ubicación del bien	Importe pagado en el ejercicio
			NO APLICA			

Bajo protesta de decir verdad declaramos que los Estados Financieros y sus Notas son razonablemente correctos y responsabilidad del emisor

LIC.JUAN FRANCISCO LARA NÁJERA
DIRECTOR GENERAL
AUTORIZÓ

C.NAYELI ESTEBAN HERNANDEZ
CONTRALOR INTERNO
REVISÓ

ING.GREGORIO CRUZ MARTINEZ
PRESIDENTE DE LA JUNTA DE GOBIERNO
Vo.Bo.

C.GERARDO CONTRERAS
PEREZ
SUBDIRECTOR
ADMINISTRATIVO, FINANZAS Y
RH
ELABORÓ

Anexo C-25

Notas a los Estados Financieros / Notas de Desglose
Notas al Estado de Flujos de Efectivo
Conciliación de los Flujos de Efectivo Netos de las Actividades de Operación y la cuenta de Ahorro/Desahorro antes de Rubros Extraordinarios

ORGANISMO PUBLICO DESCENTRALIZADO DE AGUA POTABLE, ALCANTARILLADO Y SANEAMIENTO DE AXTLA DE TERRAZAS, S.L.P.

	2021	2020
Ahorro/Desahorro antes de rubros Extraordinarios	X	X
<i>Movimientos de partidas (o rubros) que no afectan al efectivo.</i>		
Depreciación	X	X
Amortización	X	X
Incrementos en las provisiones	X	X
Incremento en inversiones producido por revaluación	(X)	(X)
Ganancia/pérdida en venta de propiedad, planta y equipo	(X)	(X)
Incremento en cuentas por cobrar	(X)	(X)
Partidas extraordinarias	(X)	(X)

Bajo protesta de decir verdad declaramos que los Estados Financieros y sus notas, son razonablemente correctos y son responsabilidad del emisor.

LIC.JUAN FRANCISCO LARA NÁJERA
DIRECTOR GENERAL
AUTORIZÓ

C.GERARDO CONTRERAS PEREZ
SUBDIRECTOR ADMINISTRATIVO, FINANZAS Y RH
ELABORÓ

ING.GREGORIO CRUZ MARTINEZ
PRESIDENTE DE LA JUNTA DE
GOBIERNO
Vo.Bo.

C.NAYELI ESTEBAN HERNANDEZ
CONTRALOR INTERNO
REVISÓ



**Notas a los Estados Financieros / Notas de Desglose
Conciliación entre los ingresos presupuestarios y contables
Correspondiente del 1 de enero al 31 de diciembre de 2022
(Cifras en pesos)**

ORGANISMO PUBLICO DESCENTRALIZADO DE AGUA POTABLE, ALCANTARILLADO Y SANEAMIENTO DE AXTLA DE TERRAZAS, S.L.P.

1. Ingresos Presupuestarios		\$ 2,406,882
2. Más ingresos contables no presupuestarios		
2.1 Ingresos Financieros		\$ -
2.2 Incremento por Variación de Inventarios		
2.3 Disminución del exceso de estimaciones por pérdida o deterioro u obsolescencia		
2.4 Disminución del exceso de provisiones		
2.5 Otros ingresos y beneficios varios		
2.6 Otros ingresos contables no presupuestarios		
3. Menos ingresos presupuestarios no contables		\$ -
3.1 Aprovechamientos Patrimoniales		-
3.2 Ingresos derivados de financiamientos		
3.3 Otros Ingresos presupuestarios no contables		
4. Ingresos Contables (4 = 1 + 2 - 3)		\$ 2,406,882

Bajo protesta de decir verdad declaramos que los Estados Financieros y sus notas, son razonablemente correctos y son responsabilidad del emisor.

LIC. JUAN FRANCISCO LARA NÁJERA
DIRECTOR GENERAL
AUTORIZÓ

C. GERARDO CONTRERAS PEREZ
SUBDIRECTOR ADMINISTRATIVO, FINANZAS Y
RH
ELABORÓ

ING. GREGORIO CRUZ MARTINEZ
PRESIDENTE DE LA JUNTA DE
GOBIERNO

C. NAYELI ESTEBAN HERNANDEZ
CONTRALOR INTERNO
REVISÓ

Vo.Bo.



Anexo C-27

Notas a los Estados Financieros / Notas de Desglose
Conciliación entre los Egresos Presupuestarios y los Gastos Contables
Correspondiente del 1 de enero al 31 de diciembre de 2022
(Cifras en pesos)

ORGANISMO PUBLICO DESCENTRALIZADO DE AGUA POTABLE, ALCANTARILLADO Y SANEAMIENTO DE AXTLA DE TERRAZAS, S.L.P.

1. Total de egresos presupuestarios			2,793,395
2. Menos egresos presupuestarios no contables			173,234
	2.1 Materias Primas y Materiales de Producción y Comercialización	0	
	2.2 Materiales y Suministros	0	
	2.3 Mobiliario y Equipo de Administración	0	
	2.4 Mobiliario y Equipo Educativo y Recreativo	0	
	2.5 Equipo e Instrumental Médico y de Laboratorio	0	
	2.6 Vehículos y Equipo de Transporte	0	
	2.7 Equipo de Defensa y Seguridad	0	
	2.8 Maquinaria, Otros Equipos y Herramientas	0	
	2.9 Activos Biológicos	0	
	2.10 Bienes Inmuebles	0	
	2.11 Activos Intangibles	4,464	
	2.12 Obra Pública en Bienes de Dominio Público	0	
	2.13 Obra Pública en Bienes Propios	0	
	2.14 Acciones y Participaciones de Capital	0	
	2.15 Compra de Títulos y Valores	0	
	2.16 Concesión de Préstamos	0	
	2.17 Inversiones en Fideicomisos, Mandatos y Otros Análogos		
	2.18 Provisiones para Contingencias y Otras Erogaciones Especiales		
	2.19 Amortización de la Deuda Pública		
	2.20 Adeudos de Ejercicios Fiscales Anteriores (ADEFAS)	168,771	
	2.21 Otros Egresos Presupuestales No Contables	0	
3. Más Gastos Contables No Presupuestarios			0
	3.1 Estimaciones, Depreciaciones, Deterioros, Obsolescencia y Amortizaciones	0	
	3.2 Provisiones	0	
	3.3 Disminución de inventarios	0	
	3.4 Aumento por insuficiencia de estimaciones por pérdida o deterioro u obsolescencia	0	
	3.5 Aumento por insuficiencia de provisiones	0	
	3.6 Otros Gastos	0	
	3.7 Otros Gastos Contables No Presupuestales	0	
4. Total de Gasto Contable			2,620,161

LIC. JUAN FRANCISCO LARA NÁJERA
DIRECTOR GENERAL
AUTORIZO

C. GERARDO CONTRERAS PEREZ
SUBDIRECTOR ADMINISTRATIVO, FINANZAS Y RH
ELABORÓ

ING. GREGORIO CRUZ MARTINEZ
PRESIDENTE DE LA JUNTA DE GOBIERNO
Vo.Bo.

C. NAYELI ESTEBAN HERNANDEZ
CONTRALOR INTERNO
REVISÓ



Notas a los Estados Financieros
Notas de Memoria (Cuentas de Orden)

ORGANISMO PUBLICO DESCENTRALIZADO DE AGUA POTABLE, ALCANTARILLADO Y SANEAMIENTO DE AXTLA DE TERRAZAS, S.L.P.

Las cuentas de orden se utilizan para registrar movimientos de valores que no afecten o modifiquen el balance del ente contable, sin embargo, su incorporación en libros es necesaria con fines de recordatorio contable, de control y en general sobre los aspectos administrativos, o bien para consignar sus derechos o responsabilidades contingentes que puedan o no presentarse en el futuro.

Las cuentas que se manejan para efectos de este documento son las siguientes:

A) Contables:

- Valores** Los valores en custodia de instrumentos prestados a formadores de mercado e instrumentos de crédito recibidos en garantía de los formadores de mercado u otros.
- Emisión de obligaciones** Por tipo de emisión de instrumento: monto, tasa y vencimiento.
- Avales y garantías** No obstante, las cuentas de Avales y Garantías y la de Juicios que se encuentran clasificadas como cuentas de orden se pueden reconocer como pasivos contingentes dada la naturaleza de las operaciones que realizan los entes públicos.
- Juicios** Como ejemplos de juicios se tienen de forma enunciativa y no limitativa: civiles, penales, fiscales, agrarios, administrativos, ambientales, laborales, mercantiles y procedimientos arbitrales.
- Contratos para Inversión Mediante Proyectos para Prestación de Servicios (PPS) y similares** Los contratos firmados de construcciones por tipo de contrato.
- Cuentas por cobrar a cargo de: usuarios de los servicios de agua / contribuyentes del impuesto predial** El monto de las cuentas por cobrar (rezago) a cargo de los usuarios, por los servicios que les prestó el organismo de agua potable, o bien, por el impuesto predial pendiente de pagar a cargo de los contribuyentes. Deberán señalar que gestiones de cobro se implementaron para la recuperación de los saldos pendientes.

Saldo al 31 enero 2021	Monto por cobrar del ejercicio	Monto recaudado durante el ejercicio	Saldo al 31 de diciembre de 2021
\$2,320,993.22	\$ 2,320,993.2200	\$ 2,464,189.81	\$ 2,320,993.2200

Nota: Se deberá anexar en medio magnético, en formato de excel, el padrón de usuarios o contribuyentes con adeudo, el cual deberá señalar por lo menos: clave o número de control, nombre, ubicación o domicilio, clasificación (doméstico, comercial, etc.), periodo de adeudo y/o antigüedad, y monto del adeudo, compuesto por el importe de los impuestos o derechos, actualización, multas, recargos, otros cargos, y el total.

Bienes donados con motivo de nuevos desarrollos habitacionales El listado de los derechos, bienes y/o infraestructura que donaron / cedieron los fraccionadores, en proceso de formalizarse a favor del ente

Descripción	Nombre o denominación del donante	Documento fuente*	Monto	Estatus

*Carta de factibilidad o convenio firmado con el fraccionador.

Bienes concesionados o en comodato

Se informará, de manera agrupada, en las notas a los Estados Financieros las cuentas de orden contables y cuentas de orden presupuestario.



B) Presupuestales:

NOTAS DE MEMORIA

Cuenta	Nombre de la Cuenta	Saldo Inicial	Saldo Final	Flujo
8110-00-0000-00-0000-0000	LEY DE INGRESOS ESTIMADA	4,368,865.01		
8120-00-0000-00-0000-0000	LEY DE INGRESOS POR EJECUTAR	2,390,426.77		
8130-00-0000-00-0000-0000	LEY DE INGRESOS MODIFICADA	428,443.68		
8140-00-0000-00-0000-0000	LEY DE INGRESOS DEVENGADA	2,406,881.92		
8150-00-0000-00-0000-0000	LEY DE INGRESOS RECAUDADA	2,406,881.92		
8210-00-0000-00-0000-0000	PRESUPUESTO DE EGRESOS APROBADO			
8220-00-0000-00-0000-0000	PRESUPUESTO DE EGRESOS POR EJERCER			
8230-00-0000-00-0000-0000	PRESUPUESTO DE EGRESOS MODIFICADO	4,368,865.01		
8240-00-0000-00-0000-0000	PRESUPUESTO COMPROMETIDO	2,003,912.99		
8250-00-0000-00-0000-0000	PRESUPUESTO DEVENGADO	428,443.38		
8260-00-0000-00-0000-0000	PRESUPUESTO DE EGRESOS EJERCIDO	2,793,395.40		
8270-00-0000-00-0000-0000	PRESUPUESTO DE EGRESOS PAGADO	2,793,395.40		
...	...	2,793,395.40		
	TOTAL	2,785,395.40		

Bajo protesta de decir verdad declaramos que los Estados Financieros y sus notas son correctos, verídicos y son responsabilidad del emisor.

LIC. JUAN FRANCISCO LARA NÁJERA
DIRECTOR GENERAL
AUTORIZÓ

C. GERARDO CONTRERAS PEREZ
SUBDIRECTOR ADMINISTRATIVO,
FINANZAS Y RH
ELABORÓ

ING. GREGORIO CRUZ MARTINEZ
PRESIDENTE DE LA JUNTA DE GOBIERNO
Vo.Bo.

C. NAYELI ESTEBAN HERNANDEZ
CONTRALOR INTERNO
REVISÓ

NOTA: Las cuentas y conceptos utilizados en los instructivos es sólo para efectos de ejemplificar su llenado (se contemplarán las cuentas 7000 y 8000 del Plan de Cuentas)

Descripción
CUENTA: Corresponde al número de la cuenta de acuerdo al plan de cuentas emitido por el CONAC.
NOMBRE DE LA CUENTA: Corresponde al nombre o descripción de la cuenta de acuerdo al plan de cuentas emitido por el CONAC.
SALDO INICIAL: Saldo al 31 de diciembre del año anterior a la Cuenta Pública que se presenta.
SALDO FINAL: importe final del periodo que corresponde la Cuenta Pública presentada.
FLUJO: Diferencia entre el saldo final y el inicial presentados.

NOTAS DE GESTION ADMINISTRATIVA C29

INFORME DE 01 DE ABRIL 2022 AL 31 DE DICIEMBRE 2022

ORGANISMO PÚBLICO DESCENTRALIZADO DE AGUA POTABLE, ALCANTARILLADO Y SANEAMIENTO DE AXTLA DE TERRAZAS S.L.P.

1) Introducción:

El recurso agua es el recurso de mayor valía en la naturaleza, es el recurso que determina la situación social y económica de una región y/o población, su manejo sustentable hará que las condiciones puedan ser mejor para el desarrollo y progreso.

El Sistema de Agua y Drenaje de Axtla de Terrazas, Institución Pública Descentralizada (SADA, IPD), busca a través del Proyecto Estratégico de Desarrollo, implementar las metas y objetivos en materia de agua y saneamiento

Definir los objetivos, estrategias, programas prioritarios y líneas de acción para eficientar y mejorar la prestación de los servicios de agua potable, drenaje y saneamiento en la cabecera municipal, incentivar la autosuficiencia financiera del sistema operador, así como fomentar una nueva cultura para el uso racional y explotación sustentable del recurso agua en el área de influencia.

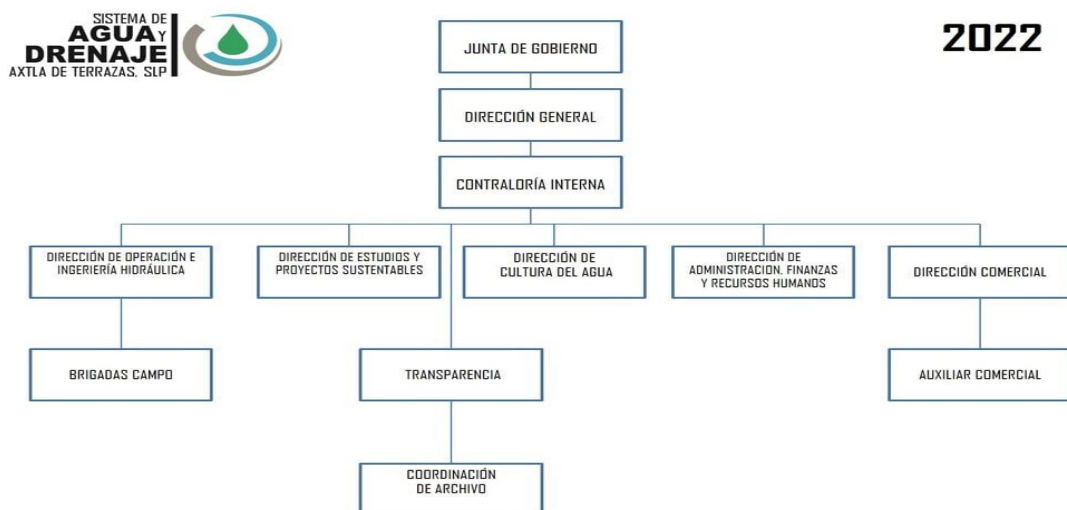
2) Panorama Económico y Financiero:

Las condiciones económico-financieras bajo las cuales el Organismo estuvo operando limito en gran medida el cumplimiento de metas y objetivos, sin embargo se logró un incremento en los ingresos y se llevaron a cabo acciones para la contención del gasto y algunas medidas de austeridad.

3) Autorización e Historia:

El 09 de Diciembre de 2021, se celebró la sesión de instalación del Consejo Consultivo del Organismo Operador, estando presentes: el H. Cabildo en pleno, El C. Presidente Municipal, Personal de la Comisión Estatal del Agua quien tomó protesta a los integrantes del Consejo Consultivo. Acto seguido se procedió a instalar la Junta de Gobierno del Organismo Operador, quedando por este acto, en funcionamiento el Organismo Operador.

c) Principales cambios en su estructura durante el ejercicio 2022.



4. Organización y Objeto Social:

a) Objeto Social

MISIÓN.-

Satisfacer con calidad y transparencia, los servicios de agua y drenaje, utilizando sistemas modernos y simplificados, aplicando los valores y normas que nos rigen, en beneficio de la comunidad.



VISIÓN.-

Para el 2030 ser un organismo sustentable con altos estándares de calidad en el manejo integral de los recursos, actuando en armonía con el medio ambiente, mediante tecnología de punta, garantizando los servicios de agua potable, drenaje y saneamiento, contribuyendo así al desarrollo urbano y rural.

5. Principales actividades:

Objetivo 1

Mejorar los servicios de agua potable, drenaje y saneamiento, ampliando el abastecimiento y la calidad de los mismos a fin de eliminar los rezagos en cuanto a servicios básicos, mejorando el medio ambiente, las condiciones de salud de los habitantes y así contribuir al desarrollo económico y social del municipio.



Objetivo

Consolidar la autosuficiencia financiera del sistema operador a través de la planeación, programación y coordinación de acciones relacionadas con los procesos de comercialización de los servicios que presta, elevando los niveles de recaudación a fin de sanear las finanzas y proveerse de recursos para nuevos proyectos de infraestructura hídrica.



Estrategias y Líneas de Acción

3.1 Elevar la recaudación, la eficiencia comercial y global a través de un programa de acciones orientadas a modernizar el sistema comercial del organismo operador, reducir los volúmenes de agua no contabilizada, actualizar el padrón de usuarios, revisar la estructura tarifaria, seguimiento a los programas y metas de recaudación, y de pago de usuarios morosos

- Llevar a cabo el programa de Acciones para mejorar la eficiencia del organismo operador.
- Llevar a cabo Programas de apoyo a usuarios.
- Revisar y actualizar tarifas bajo el criterio de el que más consume más paga.

- Llevar a cabo el Programa de ampliación y diversificación de las modalidades de pago. de los servicios por parte del usuario, como son pago en línea, cadenas comerciales, bancarias, tarjeta de crédito, módulos de atención universal, etc.

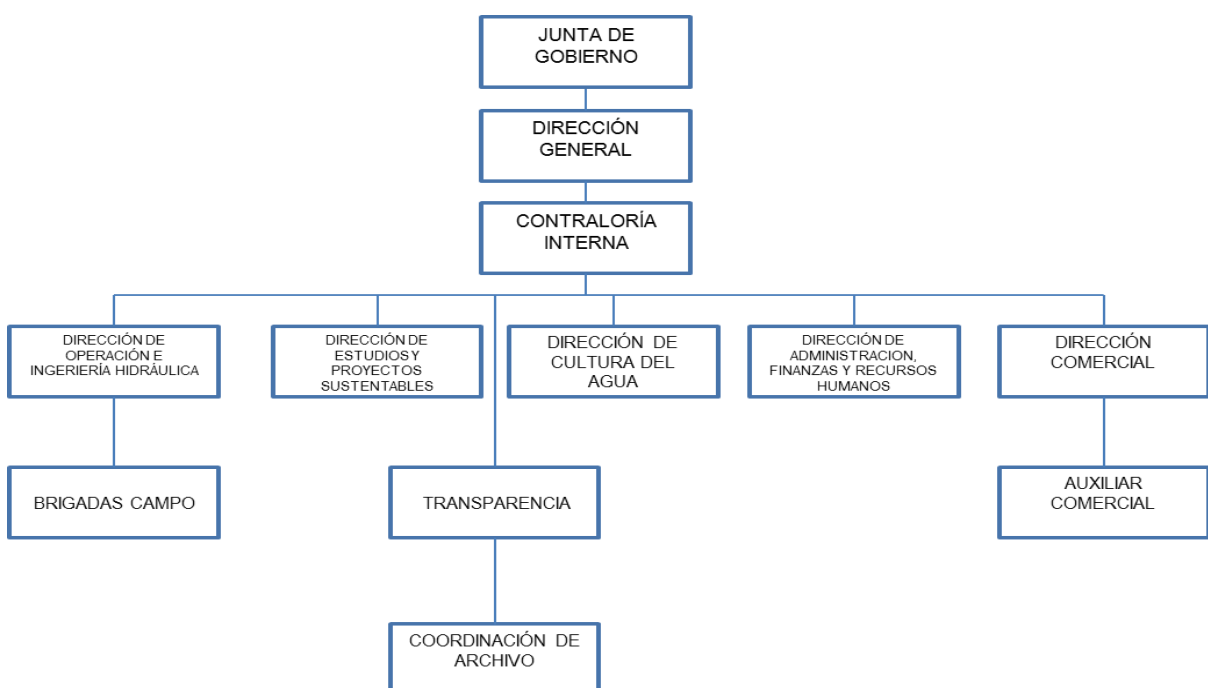
Objetivo

Implementar de manera continua programas e iniciativas para el fomento de la cultura de ahorro y buen uso del agua con un enfoque sustentable, a través de la difusión permanente, educación formal y no formal, en la que participe activamente la sociedad y reconozca su valor económico y estratégico, promoviendo una mejor calidad de vida para los habitantes del municipio.



- Uso Racional y Cultura del Agua: acciones, campañas y programas de difusión dirigidos a escuelas, alumnos, maestros, padres de familia y sociedad en general.
- Difusión y fortalecimiento de la imagen institucional del SADA a través de los medios de comunicación locales.
- Régimen jurídico que le es aplicable. El Organismo se encuentra inscrito ante el SAT en el Régimen de Las Personas Morales con Fines No Lucrativos.
- b) Consideración fiscales: El Organismo tiene las obligaciones fiscales de retención y entero de ISR y pago de IVA por las actividades gravadas que desarrolla.

Estructura organizacional básica



- a) **EL Organismo se rige base a la Junta de Gobierno para la toma de decisiones el cual está conformado por los siguientes integrantes: CC. Gregorio Cruz Martínez Presidente Municipal, CC. Juan Francisco Lara Najera Secretario (Director del Organismo) y consejo consultivo, CC. Arturo Carrillo Morales Presidente del Consejo, CC. Diana Hernández Ortega y Javier David Osorio Martínez Vocales por el Consejo Consultivo de la Sada, CC. Oscar Sánchez Hernández Regidor de la Comisión de Agua del H.Ayuntamiento de Axtla de Terrazas.**

6. Bases de Preparación de los Estados Financieros:

Se informará sobre:

- d) Se ha observado la normatividad emitida por el CONAC y las disposiciones legales aplicables: Si (X) No ()
- e) La normatividad aplicada para el reconocimiento, valuación y revelación de los diferentes rubros de la información financiera, así como las bases de medición utilizadas para la elaboración de los estados financieros; por ejemplo: costo histórico, valor de realización, valor razonable, valor de recuperación o cualquier otro método empleado y los criterios de aplicación de los mismos.

Postulados básicos.

Normatividad supletoria. En caso de emplear varios grupos de normatividades (normatividades supletorias), deberá realizar la justificación razonable correspondiente

7. Políticas de Contabilidad Significativas:

Se informará sobre:

- k) El Organismo no realizo actualizaciones del valor de los activos, Pasivos y Hacienda Pública
- l) Así mismo, no realizo operaciones en el extranjero.
- m) El Organismo no cuenta con inversión en acciones de Compañías subsidiarias no consolidadas y asociadas.
- n) El Organismo, por la naturaleza de sus actividades, no efectúa valuación de inventarios y costo de lo vendido.
- o) El Organismo no otorga Beneficios a empleados, distintos a los señalados en la LFT
- p) El Organismo no creo Provisiones durante el ejercicio
- q) El Organismo no creo Reservas durante el ejercicio
- r) El Organismo no llevo a cabo corrección de errores, por lo que no se afecta la revelación de los efectos en la información financiera, ya sea retrospectivos o prospectivos.
- s) El Organismo no realizo reclasificaciones entre cuentas por efectos de cambios en los tipos de operaciones.
- t) El Organismo no realizo depuración y cancelación de saldos

8. Reporte Analítico del Activo:

Debe mostrar la siguiente información:



- i) Vida útil o porcentajes de depreciación, deterioro o amortización utilizados en los diferentes tipos de activos:
- j) El Organismo realizo cambios en el porcentaje de depreciación o valor residual de los activos durante el ejercicio 2022
- k) El Organismo no capitalizo gastos el ejercicio, tanto financieros como de investigación y desarrollo:
- l) El Organismo no presente riesgos por tipo de cambio o tipo de interés, ya que no realizo inversiones financieras.
- m) Durante el ejercicio el Organismo no realizo construcciones que afecten el valor activado
- n) Durante el ejercicio el Organismo no realizo actividades significativas que afecten el activo, tales como bienes en garantía, señalados en embargos, litigios, títulos de inversiones entregados en garantías, baja significativa del valor de inversiones financieras, etc.
- o) El Organismo no realizo desmantelamiento de activos, procedimientos, ni implicaciones.

9. Reporte de la Recaudación:

- a) El Organismo por la naturaleza de sus actividades recauda Ingresos por concepto de Derechos y Aprovechamientos, ambos locales.
- b) La Proyección de la recaudación e ingresos propios del Organismo en el mediano plazo, considera un incremento del 38.79% respecto al presente ejercicio

Información sobre la Deuda y el Reporte Analítico de la Deuda:

El Organismo no contrato Deuda durante el ejercicio 2022.

Bajo protesta de decir verdad declaramos que los Estados Financieros y sus notas, son razonablemente correctos y son responsabilidad del emisor

LIC. JUAN FRANCISCO LARA NAJERA
DIRECTOR GENERAL
AUTOTIZÓ

C. GERARDO CONTRERAS PEREZ
SUBDIRECTOR ADMINISTRATIVO,
FINANZAS Y RECURSOS HUMANOS
ELABORÓ

ING.GREGORIO CRUZ MARTINEZ
PRESIDENTE DE LA JUNTA DE GOBIERNO
Bo. Vo.

C. NAYELI ESTEBAN HERNANDEZ
CONTRALOR INTERNO
REVISÓ



ANALIZADO Y DISCUTIDO EL PUNTO ANTERIOR SE PROCEDE A REALIZAR LA VOTACION CORRESPONDIENTE, RESULTANDO 8 VOTOS A FAVOR, 0 VOTOS EN CONTRA 0 ABSTENCIONES, POR LO QUE SE **APRUEBA POR UNANIMIDAD** LA CUENTA PUBLICA ANUAL 2022.-----

PUNTO NUMERO CUATRO.- CLASURA DE LA SESION

TOMA LA PALABRA EL INGENIERO GREGORIO CRUZ MARTINEZ PRESIDENTE MUNICIPAL PARA CLAUSURAR LA SESIÓN:

A NOMBRE DEL H. AYUNTAMIENTO 2021-2024 QUE PRESIDIDO SIENDO LAS 20:15 VEINTE HORAS QUINCE MINUTOS DEL DIA 13 TRECE DE MARZO DEL AÑO 2023 DOS MIL VEINTITRES DECLARO FORMALMENTE CLAUSURADOS LOS TRABAJOS DE LA SESION ORDINARIA DE CABILDO Y DECLARO VALIDOS LOS ACUERDOS QUE DE ESTA EMANARON.-----

NO HABIENDO MAS ASUNTOS QUE TRATAR SE DA POR CONCLUIDA LA SESION FIRMANDO DE CONFORMIDAD LOS QUE EN ELLA INTERVINIERON. -----

-----DAMOS FE-----

EL PRESIDENTE MUNICIPAL CONSTITUCIONAL

C. ING. GREGORIO CRUZ MARTINEZ

LIC. JOSE JUAN AQUINO GARCIA
SINDICO MUNICIPAL

LIC. MIRIAM CECILIA SANTIAGO HERNANDEZ
REGIDOR DE MAYORIA RELATIVA

LIC. EN ENF. MARTHA MAYELA POZOS GARCIA
PRIMER REGIDOR DE REPRESENTACIÓN PROPORCIONAL

C. OSCAR SANCHEZ HERNANDEZ
SEGUNDO REGIDOR DE REPRESENTACIÓN PROPORCIONAL

PROFRA. ROSA MARIA DEL CONSUELO MARQUEZ AZUARA
TERCER REGIDOR DE REPRESENTACIÓN PROPORCIONAL

ING. DALILA MARCOS CRUZ
CUARTOREGIDOR DE REPRESENTACIÓN PROPORCIONAL

PROFR. MANUEL LEMUS MELENDREZ
QUINTO REGIDOR DE REPRESENTACIÓN PROPORCIONAL

ING. SERGIO IVAN GALVAN LARA
SECRETARIO GENERAL DEL H. AYUNTAMIENTO