

**COMISION ESTATAL DE GARANTIA DE ACCESO A LA INFORMACION PUBLICA (CEGAIP)**  
**Estado Analítico del Ejercicio del Presupuesto de Egresos**  
**Clasificación por Objeto del Gasto (Capítulo y Concepto)**  
**Del 1 de Enero al 31 de Julio de 2022**


Concepto	Egresos					Subejercicio
	Aprobado	Ampliaciones/ (Reducciones)	Modificado	Devengado	Pagado	
	1	2	3=(1+2)	4	5	
<b>Servicios Personales</b>	<b>24,939,741</b>	<b>143,263</b>	<b>25,083,004</b>	<b>13,408,571</b>	<b>13,131,033</b>	<b>11,674,433</b>
Remuneraciones al Personal de Carácter Permanente	14,147,294	-470,297	13,676,987	7,778,681	7,778,681	5,898,306
Remuneraciones al Personal de Carácter Transitorio	101,209	745,920	847,129	847,129	847,129	0
Remuneraciones Adicionales y Especiales	4,393,167	-137,248	4,255,918	1,245,292	1,245,292	3,010,626
Seguridad Social	3,653,595	-149,637	3,503,958	1,851,388	1,573,850	1,652,570
Otras Prestaciones Sociales y Económicas	2,281,560	154,536	2,436,096	1,474,380	1,474,380	961,717
Previsiones	0	0	0	0	0	0
Pago de Estímulos a Servidores Públicos	362,916	0	362,916	211,701	211,701	151,215
<b>Materiales y Suministros</b>	<b>339,260</b>	<b>-1,615</b>	<b>337,645</b>	<b>211,233</b>	<b>144,170</b>	<b>126,412</b>
Materiales de Administración, Emisión de Documentos y Artículos Oficiales	212,593	-2,232	210,361	156,016	88,953	54,344
Alimentos y Utensilios	15,170	339	15,509	9,297	9,297	6,212
Materias Primas y Materiales de Producción y Comercialización	0	0	0	0	0	0
Materiales y Artículos de Construcción y de Reparación	4,902	0	4,902	979	979	3,924
Productos Químicos, Farmacéuticos y de Laboratorio	1,993	0	1,993	0	0	1,993
Combustibles, Lubricantes y Aditivos	60,000	0	60,000	40,000	40,000	20,000
Vestuario, Blancos, Prendas de Protección y Artículos Deportivos	0	0	0	0	0	0
Materiales y Suministros Para Seguridad	0	0	0	0	0	0
Herramientas, Refacciones y Accesorios Menores	44,602	278	44,881	4,941	4,941	39,939
<b>Servicios Generales</b>	<b>1,727,108</b>	<b>1,808,171</b>	<b>3,535,279</b>	<b>2,187,377</b>	<b>1,777,006</b>	<b>1,347,903</b>
Servicios Básicos	312,712	-882	311,830	178,121	178,121	133,709
Servicios de Arrendamiento	0	1,191,502	1,191,502	1,191,502	1,021,288	0
Servicios Profesionales, Científicos, Técnicos y Otros Servicios	210,124	263,955	474,079	80,678	45,741	393,401
Servicios Financieros, Bancarios y Comerciales	70,400	-5,317	65,083	44,200	44,200	20,883
Servicios de Instalación, Reparación, Mantenimiento y Conservación	55,500	151,842	207,342	183,713	30,433	23,629
Servicios de Comunicación Social y Publicidad	0	0	0	0	0	0
Servicios de Traslado y Viáticos	259,701	-7,080	252,641	122,003	122,003	130,637
Servicios Oficiales	148,722	4,237	152,960	33,655	33,655	119,305
Otros Servicios Generales	669,949	209,893	879,843	353,504	301,565	526,339
<b>Transferencias, Asignaciones, Subsidios y Otras Ayudas</b>	<b>2,993,891</b>	<b>-1,339,511</b>	<b>1,654,380</b>	<b>0</b>	<b>0</b>	<b>1,654,380</b>
Transferencias Internas y Asignaciones al Sector Público	2,993,891	-1,339,511	1,654,380	0	0	1,654,380
Transferencias al Resto del Sector Público	0	0	0	0	0	0
Subsidios y Subvenciones	0	0	0	0	0	0
Ayudas Sociales	0	0	0	0	0	0
Pensiones y Jubilaciones	0	0	0	0	0	0
Transferencias a Fideicomisos, Mandatos y Otros Análogos	0	0	0	0	0	0
Transferencias a la Seguridad Social	0	0	0	0	0	0
Donativos	0	0	0	0	0	0
Transferencias al Exterior	0	0	0	0	0	0
<b>Bienes Muebles, Inmuebles e Intangibles</b>	<b>0</b>	<b>11,313</b>	<b>11,313</b>	<b>11,313</b>	<b>11,313</b>	<b>0</b>
Mobiliario y Equipo de Administración	0	11,313	11,313	11,313	11,313	0
Mobiliario y Equipo Educativo y Recreativo	0	0	0	0	0	0
Equipo e Instrumental Médico y de Laboratorio	0	0	0	0	0	0
Vehículos y Equipo de Transporte	0	0	0	0	0	0
Equipo de Defensa y Seguridad	0	0	0	0	0	0
Maquinaria, Otros Equipos y Herramientas	0	0	0	0	0	0
Activos Biológicos	0	0	0	0	0	0
Bienes Inmuebles	0	0	0	0	0	0
Activos Intangibles	0	0	0	0	0	0


y  
g  
A

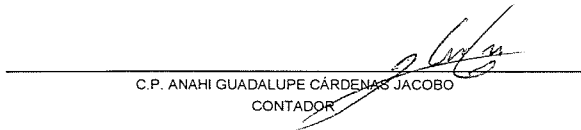
COMISION ESTATAL DE GARANTIA DE ACCESO A LA INFORMACION PUBLICA (CEGAIP)  
 Estado Analítico del Ejercicio del Presupuesto de Egresos  
 Clasificación por Objeto del Gasto (Capítulo y Concepto)  
 Del 1 de Enero al 31 de Julio de 2022

Concepto	Egresos					Subejercicio 8 = (3+4)
	Aprobado 1	Ampliaciones/ (Reducciones) 2	Modificado 3 = (1+2)	Devengado 4	Pagado 5	
<b>Inversión Pública</b>	0	0	0	0	0	0
Obra Pública en Bienes de Dominio Público	0	0	0	0	0	0
Obra Pública en Bienes Propios	0	0	0	0	0	0
Proyectos Productivos y Acciones de Fomento	0	0	0	0	0	0
<b>Inversiones Financieras y Otras Provisiones</b>	0	0	0	0	0	0
Inversiones Para el Fomento de Actividades Productivas	0	0	0	0	0	0
Acciones y Participaciones de Capital	0	0	0	0	0	0
Compra de Títulos y Valores	0	0	0	0	0	0
Concesión de Préstamos	0	0	0	0	0	0
Inversiones en Fideicomisos, Mandatos y Otros Análogos	0	0	0	0	0	0
Otras Inversiones Financieras	0	0	0	0	0	0
Provisiones para Contingencias y Otras Erogaciones Especiales	0	0	0	0	0	0
<b>Participaciones y Aportaciones</b>	0	0	0	0	0	0
Participaciones	0	0	0	0	0	0
Aportaciones	0	0	0	0	0	0
Convenios	0	0	0	0	0	0
<b>Deuda Pública</b>	0	0	0	0	0	0
Amortización de la Deuda Pública	0	0	0	0	0	0
Intereses de la Deuda Pública	0	0	0	0	0	0
Comisiones de la Deuda Pública	0	0	0	0	0	0
Gastos de la Deuda Pública	0	0	0	0	0	0
Costo por Coberturas	0	0	0	0	0	0
Apoyos Financieros	0	0	0	0	0	0
Adeudos de Ejercicios Fiscales Anteriores (Adefas)	0	0	0	0	0	0
<b>Total del Gasto</b>	30,000,000	621,620	30,621,620	15,818,493	15,063,521	14,803,127

**Bajo protesta de decir verdad declaramos que los Estados Financieros y sus Notas son razonablemente correctos y responsabilidad del emisor**

  
 LIC. DAVID ENRIQUE MENCHACA ZUÑIGA  
 COMISIONADO PRESIDENTE

  
 C.P. AMELIA SALAZAR GONZALEZ  
 DIRECTORA DE ADMINISTRACIÓN Y FINANZAS

  
 C.P. ANAHI GUADALUPE CÁRDENAS JACOBO  
 CONTADOR

  
 C.P. MAYRA MARTÍNEZ MARTÍNEZ  
 CONTADOR