



PODER EJECUTIVO
DEL ESTADO DE
SAN LUIS POTOSÍ



POTOSÍ
PARA LOS POTOSINOS
GOBIERNO DEL ESTADO 2021-2027

CAMINOS

JUNTA ESTATAL DE CAMINOS

**ESTADOS FINANCIEROS
CONTABLES
ABRIL 2022**



Junta Estatal de Caminos
Estado de Situación Financiera
Al 30 de abril del 2022 y 2021
 (Cifras en miles de pesos)

ACTIVO	abril 2022	abril 2021	PASIVO	abril 2022	abril 2021
ACTIVO CIRCULANTE			PASIVO CIRCULANTE		
Efectivo y Equivalentes de Efectivo	28,443	52,262	Cuentas por Pagar a Corto Plazo	21,795	55,321
Derechos a Recibir Efectivo o Equivalentes	8,741	16,753	Documentos por Pagar a Corto Plazo	0	0
Derechos a Recibir Bienes o Servicios	0	0	Porción a Corto Plazo de la Deuda Pública a Largo Plazo	0	0
Inventarios	0	0	Títulos y Valores a Corto Plazo	0	0
Almacenes	0	0	Pasivos Diferidos a Corto Plazo	0	0
Estimación por Pérdida o Deterioro de Activos Circulantes	0	0	Fondos y Bienes de Terceros en Garantía y/o Administración a Corto Plazo	188	54
Otros Activos Circulantes	7	7	Provisiones a Corto Plazo	0	0
	0	0	Otros Pasivos a Corto Plazo	940	973
Total de Activos Circulantes	37,190	69,022	Total de Pasivos Circulantes	22,923	56,348
ACTIVO NO CIRCULANTE			PASIVO NO CIRCULANTE		
Inversiones Financieras a Largo Plazo	0	0	Cuentas por Pagar a Largo Plazo	0	0
Derechos a Recibir Efectivo o Equivalentes a Largo Plazo	0	0	Documentos por Pagar a Largo Plazo	0	0
Bienes Inmuebles, Infraestructura y Construcciones en Proceso	756,634	709,629	Deuda Pública a Largo Plazo	0	0
Bienes Muebles	81,338	81,296	Pasivos Diferidos a Largo Plazo	0	0
Activos Intangibles	6	6	Fondos y Bienes de Terceros en Garantía y/o Administración a Largo Plazo	0	0
Depreciación, Deterioro y Amortización Acumulada de Bienes	(74,391)	(74,391)	Provisiones a Largo Plazo	0	0
Activos Diferidos	484	484			
Estimación por Pérdida o Deterioro de Activos no Circulantes	0	0			
Otros Activos no Circulantes	0	0			
Total de Activos no Circulantes	764,071	717,024	Total de Pasivos no Circulantes	0	0
Total de Activos	801,262	786,046	Total de Pasivo	22,923	56,348
			HACIENDA PÚBLICA Y PATRIMONIO		
			Hacienda Pública/Patrimonio Contribuido		
			Aportaciones	28,483	28,483
			Donaciones de Capital	35	0
			Actualizaciones de la Hacienda Pública/Patrimonio	5,939	5,939
			Hacienda Pública/Patrimonio Generado		
			Resultados del Ejercicio Ahorro/Desahorro	21,409	4,841
			Resultados de los Ejercicios Anteriores	668,178	636,139
			Revalúos	54,295	54,295
			Reservas	0	0
			Rectificaciones de Resultados de Ejercicios Anteriores	0	0
			EXCESO O INSUFICIENCIA EN LA ACTUALIZACIÓN DE LA HACIENDA PÚBLICA/PATRIMONIO		
			Resultado por Posición Monetaria	0	0
			Resultado por Tenencia de Activos no Monetarios	0	0
			Total Hacienda Pública/Patrimonio Generado	778,339	729,697
			Total de Pasivo y Hacienda Pública/Patrimonio	801,262	786,046


 Ana Gabriela Urbina Sánchez
 Directora Administrativa


 Mowgli Santiago Gutiérrez Juárez
 Director General

Bajo protesta de decir verdad declaramos que los Estados Financieros y sus notas son razonablemente correctos y son responsabilidad del emisor



Junta Estatal de Caminos
Estado de Situación Financiera
Al 30 de abril del 2022 y 2021
(Cifras en miles de pesos)

ACTIVO	PASIVO			
	abril 2022	abril 2021	abril 2022	abril 2021
ACTIVO CIRCULANTE			PASIVO CIRCULANTE	
Efectivo y Equivalentes de Efectivo			Cuentas por Pagar a Corto Plazo	
Efectivo	20	40	Servicios Personales	524
Bancos/Tesorería	28,410	52,209	Proveedores	2,983
Bancos/Dependencias y Otros	0	0	Contratistas por Obras Públicas	5,677
Inversiones Temporales (Hasta 3 Meses)	0	0	Participaciones y Aportaciones	0
Fondos con Afectación Específica	0	0	Transferencias Otorgadas	4,838
Otros Efectivos y Equivalentes	0	0	Intereses, Comisiones y Otros Gastos de la Deuda Pública	0
Depositos de Fondos de Terceros	13	13	Retenciones y Contribuciones	7,002
Efectivo o Equivalentes de Efectivo a Recibir			Devoluciones de la Ley de Ingresos	0
Inversiones Financieras	0	0	Otras Cuentas por Pagar a Corto Plazo	771
Cuentas por Cobrar	8,667	16,700	Documentos por Pagar a Corto Plazo	0
Deudores Diversos	73	49	Porción a Corto Plazo de la Deuda Pública a Largo Plazo	
Ingresos por Recuperar	0	0	Deuda Pública Interna	0
Deudores por Anticipos de Tesorería	0	0	Deuda Pública Externa	0
Préstamos Otorgados	0	0	Arrendamiento Financiero	0
Otros Efectivos y Equivalentes	0	4	Títulos y Valores a Corto Plazo	
Bienes o Servicios a Recibir			Deuda Pública Interna	0
Anticipos a Corto Plazo	0	0	Deuda Pública Externa	0
Inventarios			Fondos y Bienes de Terceros en Garantía y/o Administración a Corto Plazo	188
Inventarios de Mercancías para Venta	0	0	Pasivos Diferidos a Corto Plazo	
Inventario de Mercancías Terminadas	0	0	Ingresos Cobrados por Adelantado	0
Inventario de Mercancías en Proceso de Elaboración	0	0	Intereses Cobrados por Adelantado	0
Inventario de Materias Primas, Materiales y Suministros para Producción	0	0	Provisiones a Corto Plazo	0
Bienes en Tránsito	0	0	Otros Pasivos a Corto Plazo	0
Almacenes			Total de Pasivos Circulantes	940
Almacén de Materiales y Suministros de Consumo	0	0		973
Otros Activos Circulantes	7	7	PASIVO NO CIRCULANTE	
Total de Activos Circulantes	37,190	69,022	Cuentas por Pagar a Largo Plazo	
ACTIVO NO CIRCULANTE			Proveedores	0
Efectivo o Equivalente a Recibir en el Largo Plazo			Contratistas por Obra Pública	0
Inversiones Financieras	0	0	Documentos por Pagar a Largo Plazo	
Documentos por Cobrar	0	0	Documentos Comerciales	0
Deudores Diversos	0	0	Documentos con Contratistas por Obra Pública	0
Ingresos por Recuperar	0	0	Deuda Pública a Largo Plazo	
Préstamos Otorgados	0	0	Deuda Pública Interna	0
Bienes Inmuebles, Infraestructura y Construcciones en Proceso			Deuda Pública Externa	0
Terrenos	14,720	14,720	Arrendamiento Financiero	0
Viviendas	0	0	Fondos y Bienes de Terceros en Garantía y/o Administración a Largo Plazo	0
Edificios no Habitacionales	4,595	4,595	Pasivos Diferidos a Largo Plazo	0
Infraestructura	0	0	Provisiones a Largo Plazo	0
Construcciones en Proceso en Bienes de Dominio Público	737,320	690,314	Otros Pasivos a Largo Plazo	0
Construcciones en Proceso en Bienes Propios	0	0	Total de Pasivos no Circulantes	0
Bienes Muebles			Total de Pasivo	22,923
Mobiliario y Equipo de Administración	3,807	3,799		56,348
Mobiliario y Equipo Educativo y Recreativo	335	335	HACIENDA PÚBLICA Y PATRIMONIO	
Equipo e Instrumental Médico y de Laboratorio	0	0	Hacienda Pública/Patrimonio Contribuido	
Equipo de Transporte	19,803	19,803	Aportaciones	28,483
Equipo de Defensa y Seguridad	0	0	Donaciones de Capital	35
Maquinaria, Otros Equipos y Herramienta	57,393	57,358	Actualizaciones de la Hacienda Pública/Patrimonio	5,939
Colecciones, Obras de Arte y Objetos Valiosos	0	0	Hacienda Pública/Patrimonio Generado	
Activos Biológicos	0	0	Resultados del Ejercicio Ahorro/Desahorro	21,409
Activos Intangibles			Resultados de los Ejercicios Anteriores	668,178
Software	6	6	Rectificaciones de Resultados de Ejercicios Anteriores	0
Patentes, Marcas y Derechos	0	0	Exceso o Insuficiencia en la Actualización del Patrimonio	0
Concesiones y Franquicias	0	0	Revalúos	54,295
Licencias	0	0	Reservas	0
Depreciaciones, Deterioro y Amortizaciones Acumuladas de Bienes	(74,391)	(74,391)	Total Hacienda Pública/Patrimonio Generado	778,339
Activos Diferidos			Total de Pasivo y Hacienda Pública/Patrimonio	801,262
Estudios, Formulación y Evaluación de Proyectos	0	0		786,046
Derechos Sobre Bienes en Régimen de Arrendamiento Financiero	0	0		
Gastos Pagados por Adelantado a Largo Plazo	0	0		
Anticipos a Largo Plazo	0	0		
Beneficios de Retiro de Empleados Pagados por Adelantado	0	0		
Otros Activos Diferidos	484	484		
Otros Activos no Circulantes	0	0		
Total de Activos no Circulantes	764,071	717,024		
Total de Activos	801,262	786,046		

Ana Gabriela Urbina Sánchez
 Directora Administrativa

Mowgli Sandino Gutiérrez Juárez
 Director General

	Abril 2022	Abril 2021
INGRESOS Y OTROS BENEFICIOS		
Ingresos de la Gestión		
Impuestos		
Impuestos sobre los Ingresos	0	0
Impuestos Sobre el Patrimonio	0	0
Impuestos Sobre la Producción, el Consumo y las Transacciones	0	0
Impuestos al Comercio Exterior	0	0
Impuestos Sobre Nóminas y Asimilables	0	0
Impuestos Ecológicos	0	0
Accesorios de Impuestos	0	0
Otros Impuestos	0	0
Contribuciones de Mejoras		
Derechos	0	0
Productos de Tipo Corriente	0	0
Aprovechamientos de Tipo Corriente	0	0
Ingresos por Venta de Bienes y Servicios Producidos en Establecimientos de Gobierno	3,492	1,864
Otra Contribuciones Causadas en Ejercicios Anteriores	0	0
Participaciones y Aportaciones	0	0
Participaciones		
Aportaciones	0	0
Convenios	0	0
Transferencias, Asignaciones, Subsidios y Otras Ayudas		
Transferencias Internas y Asignaciones al Sector Público		
Transferencias al Resto del Sector Público	0	0
Subsidios y Subvenciones	54,084	41,536
Ayudas Sociales	0	0
Pensiones y Jubilaciones	0	0
Otros Ingresos y Beneficios		
Ingresos Financieros		
Intereses Ganados en Valores, Créditos, Bonos y Otros		
Otros Ingresos Financieros	23	28
Incremento por Variación de Inventarios	0	0
Disminución del Exceso de Estimaciones por Pérdida o Deterioro u Obsolescencia y Provisiones	0	0
Otros Ingresos y Beneficios Diarios	5	4
Total de Ingresos	57,603	43,432
GASTOS Y OTRAS PERDIDAS		
Gastos de Funcionamiento		
Servicios Personales		
Materiales y Suministros	34,096	36,013
Servicios Generales	1,022	1,665
	1,076	907
Transferecias, Asignaciones, Subsidios y Otras Ayudas		
Transferencias Internas y Asignaciones al Sector Público		
Transferencias al Resto del Sector Público	0	0
Subsidios y Subvenciones	0	0
Ayudas Sociales	0	0
Pensiones y Jubilaciones	0	0
Transferencias a Fideicomisos, Mandatos y Contratos Análogos	0	0
Transferencias a la Seguridad Social	0	0
Donativos	0	0
Transferencias al Exterior	0	0
Participaciones y Aportaciones		
Participaciones		
Aportaciones	0	0
Convenios	0	0
Intereses, Comisiones y Otros Gastos de la Deuda Pública	0	0
Otros Gastos y Pérdidas Extraordinarias		
Estimaciones, Depreciaciones, Deterioros, Obsolescencias, Amortizaciones y Provisiones		
Disminución de Inventarios	0	0
Aumento por Insuficiencia de Estimaciones por Pérdida, Deterioro u Obsolescencia, y Provisiones	0	0
Otros Gastos	0	0
Resultado Integral de Financiamiento (RIF)	0	5
Total de Gastos y Otras Pérdidas	36,194	38,590
Ahorro/Desahorro Neto del Ejercicio	21,409	4,841

Ana Gabriela Urbina Sánchez
Directora Administrativa

Mowgli Sandoval Gutiérrez Juárez
Director General

Junta Estatal de Caminos
Estado de Variaciones en la Hacienda Pública
Al 30 de abril del 2022
(Cifras en miles de pesos)

Concepto	Hacienda Pública / Patrimonio Contribuido	Hacienda Pública / Patrimonio Generado de Ejercicios Anteriores	Hacienda Pública / Patrimonio Generado del Ejercicio	Exceso o Insuficiencia en la Actualización de la Hacienda Pública/Patrimonio	TOTAL
Hacienda Pública/Patrimonio Contribuido Neto 2021	34,422	0	0	0	34,422
Aportaciones	28,483	0	0	0	28,483
Donaciones de Capital	0	0	0	0	0
Actualización de la Hacienda Pública/Patrimonio	5,939	0	0	0	5,939
Hacienda Pública/Patrimonio Generado Neto 2021	0	690,434	4,841	0	695,275
Resultado del Ejercicio (Ahorro/Desahorro)	0	0	4,841	0	4,841
Resultado de Ejercicios Anteriores	0	636,139	0	0	636,139
Revaluos	0	54,295	0	0	54,295
Reservas	0	0	0	0	0
Rectificaciones de Resultados de Ejercicios Anteriores	0	0	0	0	0
Exceso o Insuficiencia en la Actualización de la Hacienda Pública/Patrimonio Neto 2021	0	0	0	0	0
Resultado por Posición Monetaria	0	0	0	0	0
Resultado por Tenencia de Activos no Monetarios	0	0	0	0	0
Hacienda Pública / Patrimonio Neto Final 2021	34,422	690,434	4,841	0	729,697
Cambios en la Hacienda Pública / Patrimonio Contribuido Neto 2022	35	0	0	0	35
Aportaciones	0	0	0	0	0
Donaciones de Capital	35	0	0	0	35
Actualización de la Hacienda Pública/Patrimonio	0	0	0	0	0
Variaciones de la Hacienda Pública / Patrimonio Generado Neto 2022	0	32,039	16,568	0	48,607
Resultado del Ejercicio (Ahorro/Desahorro)	0	0	21,409	0	21,409
Resultado de Ejercicios Anteriores	0	32,039	(4,841)	0	27,198
Revaluos	0	0	0	0	0
Reservas	0	0	0	0	0
Rectificaciones de Resultados de Ejercicios Anteriores	0	0	0	0	0
Cambios en el Exceso o Insuficiencia en la Actualización de la Hacienda Pública/Patrimonio Neto 2022	0	0	0	0	0
Resultado por Posición Monetaria	0	0	0	0	0
Resultado por Tenencia de Activos no Monetarios	0	0	0	0	0
Hacienda Pública / Patrimonio Neto Final 2022	34,457	722,473	21,409	0	778,339




 Ana Gabriela Urbina Sánchez
 Directora Administrativa



 Mowgli Sandoval Gutiérrez Juárez
 Director General


Bajo protesta de decir verdad declaramos que los Estados Financieros y sus notas, son razonablemente correctos y son responsabilidad del emisor



Junta Estatal de Caminos
 Reporte Analítico del Activo
 Del 1 de Enero del 2022 Al 30 de abril del 2022
 (Cifras en miles de pesos)

		Saldo Inicial	Cargos del Periodo	Abonos del Periodo	Saldo Final	Flujo del Periodo
1.0.0.0.0.0000	ACTIVO					
1.1.0.0.0.0000	ACTIVO CIRCULANTE	800,639	126,192	125,569	801,262	623
1.1.1.0.0.0000	Efectivo y Equivalentes	38,970	123,710	125,490	37,190	-1,780
1.1.2.0.0.0000	Derechos a Recibir Efectivo o Equivalentes	30,644	64,806	67,007	28,443	-2,201
1.1.3.0.0.0000	Derechos a Recibir Bienes o Servicios	8,319	57,910	57,489	8,741	422
1.1.4.0.0.0000	Inventarios	0	0	0	0	0
1.1.5.0.0.0000	Almacenes	0	0	0	0	0
1.1.6.0.0.0000	Estimación por Pérdida o Deterioro de Activos Circulantes	0	995	995	0	0
1.1.9.0.0.0000	Otros Activos Circulantes	0	0	0	0	0
1.2.0.0.0.0000	ACTIVO NO CIRCULANTE	7	0	0	7	0
1.2.1.0.0.0000	Inversiones Financieras a Largo Plazo	761,669	2,482	79	764,071	2,402
1.2.2.0.0.0000	Derechos a Recibir Efectivo o Equivalentes a Largo Plazo	0	0	0	0	0
1.2.3.0.0.0000	Bienes Inmuebles, Infraestructura y Construcciones en Proceso	0	0	0	0	0
1.2.4.0.0.0000	Bienes Muebles	754,232	2,482	79	756,634	2,402
1.2.5.0.0.0000	Activos Intangibles	81,338	0	0	81,338	0
1.2.6.0.0.0000	Depreciación, Deterioro y Amortización Acumulada de Bienes	6	0	0	6	0
1.2.7.0.0.0000	Activos Diferidos	-74,391	0	0	-74,391	0
1.2.8.0.0.0000	Estimación por Pérdida o Deterioro de Activos no Circulantes	484	0	0	484	0
1.2.9.0.0.0000	Otros Activos no Circulantes	0	0	0	0	0
		0	0	0	0	0


 Ana Gabriela Urbina Sánchez
 Directora Administrativa



 Mowgli Sánchez Gutiérrez Juárez
 Director General

Bajo protesta de decir verdad declaramos que los Estados Financieros y sus notas, son razonablemente correctos y son responsabilidad del emisor

Junta Estatal de Caminos
 Estado Analítico de la Deuda y Otros Pasivos
 Del 1 de Enero del 2022 Al 30 de abril del 2022
 (Cifras en miles de pesos)

	Moneda de Contratación	Institución o País Acreedor	Saldo Inicial del Periodo	Saldo Final del Periodo
DEUDA PUBLICA				
Corto Plazo				
Deuda Interna				
Instituciones de Crédito			0	0
Títulos y Valores			0	0
Arrendamientos Financieros			0	0
			0	0
Deuda Externa				
Organismos Financieros Internacionales			0	0
Deuda Bilateral			0	0
Títulos y Valores			0	0
Arrendamientos Financieros			0	0
			0	0
Subtotal Corto Plazo			0	0
			0	0
Largo Plazo				
Deuda Interna				
Instituciones de Crédito			0	0
Títulos y Valores			0	0
Arrendamientos Financieros			0	0
			0	0
Deuda Externa				
Organismos Financieros Internacionales			0	0
Deuda Bilateral			0	0
Títulos y Valores			0	0
Arrendamientos Financieros			0	0
			0	0
Subtotal Largo Plazo			0	0
			0	0
Otros Pasivos				
Total Deuda y Otros Pasivos	MXN	MEXICO	34,699	22,923
	MXN	MEXICO	34,699	22,923


 Ana Gabriela Urbán Sánchez
 Directora Administrativa


 Mowgli Sandhu, Gutiérrez Juárez
 Director General


Bajo protesta de decir verdad declaramos que los Estados Financieros y sus notas, son razonablemente correctos y son responsabilidad del emisor



Junta Estatal de Caminos
Estado de Cambios en la Situación Financiera
Al 31 de Abril del 2021 y 2022
(Cifras en pesos)

ACTIVO	ORIGEN	APLICACIÓN
ACTIVO CIRCULANTE	31,831	0
Efectivo y Equivalentes de Efectivo		
Derechos a Recibir Efectivo o Equivalentes	23,819	
Derechos a Recibir Bienes o Servicios a Recibir	8,012	
Inventarios	0	0
Almacenes	0	0
Estimacion por Perdida o Deterioro de Activos Circulantes	0	0
Otros Activos Circulantes	0	0
	0	0
ACTIVO NO CIRCULANTE	0	47,047
Inversiones Financieras a Largo Plazo		
Derechos a Recibir Efectivo o Equivalentes a Largo Plazo	0	0
Bienes Inmuebles, Infraestructura y Construcciones en Proceso	0	0
Bienes Muebles	0	47,005
Activos Intangibles	0	42
Depreciaciones, Deterioro y Amortizaciones Acumuladas de Bienes	0	0
Activos Diferidos	0	0
Estimacion por Perdida o Deterioro de Activos no Circulantes	0	0
Total de Activos no Circulantes	0	0
	0	0
	0	0
PASIVO		
PASIVO CIRCULANTE	134	33,560
Cuentas por Pagar a Corto Plazo		
Documentos por Pagar a Corto Plazo	0	33,526
Porción a Corto Plazo de la Deuda Pública a Largo Plazo	0	0
Títulos y Valores a Corto Plazo	0	0
Fondos y Bienes de Terceros en Garantía y/o Administración a Corto Plazo	0	0
Otros Pasivos a Corto Plazo	134	0
	0	34
PASIVO NO CIRCULANTE		
Cuentas por Pagar a Largo Plazo		
Documentos por Pagar a Largo Plazo	0	0
Deuda Pública a Largo Plazo	0	0
Pasivos Diferidos a Largo Plazo	0	0
Fondos y Bienes de Terceros en Garantía y/o Administración a Largo Plazo	0	0
Provisiones a Largo Plazo	0	0
Otros Pasivos a Largo Plazo	0	0
	0	0
HACIENDA PUBLICA Y PATRIMONIO		
Hacienda Pública/Patrimonio Contribuido		
Aportaciones		
Donaciones de Capital	35	0
Actualizaciones de la Hacienda Pública/Patrimonio	35	0
	0	0
Hacienda Pública/Patrimonio Generado		
Resultados del Ejercicio Ahorro/Desahorro	48,607	0
Resultados de los Ejercicios Anteriores	16,568	0
Rectificaciones de Resultados de Ejercicios Anteriores	32,039	0
Exceso o Insuficiencia en la Actualización del Patrimonio	0	0
Revalúos	0	0
Reservas	0	0
	0	0
Exceso o Insuficiencia en la Actualización de la Hacienda Pública /Patrimonio		
Resultado de Posición Monetaria	0	0
Resultado por Tenencia de Activos no Monetarios	0	0


Ana Gabriela Urbina Sánchez
Directora Administrativa



Mowgli Sandoval Gutiérrez Juárez
Directora General

Junta Estatal de Caminos
Estado de Flujos de Efectivo
Del 1 de Abril al 30 de Abril 2022 y 2021
(Cifras Miles de Pesos)

	ABRIL 2022	ABRIL 2021
Flujos de Efectivo de las Actividades de Operación		
Origen		
Impuestos	57,603	43,432
Cuotas y Aportaciones de Seguridad Social	0	0
Contribuciones de Mejoras	0	0
Derechos	0	0
Productos de Tipo Corriente	0	0
Aprovechamientos de Tipo Corriente	0	0
Ingresos por Ventas de Bienes y Servicios	3,492	1,864
Ingresos no Comprendidos en las Fracciones de la Ley de Ingresos Causados en Ejercicios Fiscales Anteriores Pendientes de Liquidación o Pago	0	0
Participaciones y Aportaciones	0	0
Transferencias, Asignaciones y Subsidios y Otras Ayudas	0	0
Otros Origenes de Aplicación	54,084	41,536
Aplicación	27	32
Servicios Personales	36,194	38,591
Materiales y Suministros	34,096	36,013
Servicios Generales	1,022	1,665
Transferencias Internas y Asignaciones al Sector Publico	1,076	908
Transferencias al Resto del Sector Publico	0	0
Subsidios y Subvenciones	0	0
Ayudas Sociales	0	0
Pensiones y Jubilaciones	0	0
Transferencias a Fideicomisos, Mandatos y Contratos Análogos	0	0
Transferencias a la Seguridad Social	0	0
Donativos	0	0
Transferencias al Exterior	0	0
Participaciones	0	0
Aportaciones	0	0
Convenios	0	0
Otras Aplicaciones de Operación	0	5
Flujos Netos de Efectivo por Actividades de Operación	21,409	4,841
Flujos de Efectivo de las Actividades de Inversión		
Origen		
Bienes Inmuebles, Infraestructura y Construcciones en Proceso	56,788	144,340
Bienes Muebles	0	0
Otros Origenes de Inversión	0	0
Aplicación	56,788	144,340
Bienes Inmuebles, Infraestructura y Construcciones en Proceso	102,016	176,981
Bienes Muebles	47,005	131,886
Otros Origenes de Inversión	42	28
Flujos Netos de Efectivo por Actividades de Inversión	54,969	45,067
Flujo de Efectivo de las Actividades de Financiamiento	-45,228	-32,641
Origen		
Endeudamiento Neto	0	0
Interno	0	0
Externo	0	0
Otros Origenes de Financiamiento	0	0
Aplicación		
Servicios de la Deuda	0	0
Interno	0	0
Externo	0	0
Otras Aplicaciones de Financiamiento	0	0
Flujos Netos de Efectivo por Actividades de Financiamiento	0	0
Incremento/Disminución Neta en el Efectivo y Equivalentes al Efectivo	0	0
Efectivo y Equivalentes al Efectivo al Inicio del Ejercicio	-23,819	-27,800
Efectivo y Equivalentes al efectivo al Final del Ejercicio	52,262	80,062
	28,443	52,262




Ana Gabriela Urbina Sanchez
 Directora Administrativa



Mowgli Sandino Gutiérrez Juárez
 Directora General