



**POTOSÍ**  
 PARA LOS POTOSINOS  
 GOBIERNO DEL ESTADO 2021-2027

**FINANZAS**  
 SECRETARÍA DE FINANZAS



No. SF/DCGUB/674/2022  
 San Luis Potosí, S.L.P.  
 Julio 15 de 2022

DIPUTADA YOLANDA JOSEFINA CEPEDA ECHAVARRIA  
 PRESIDENTA DE LA DIRECTIVA DEL H. CONGRESO DEL ESTADO  
 P R E S E N T E . -

Por instrucción del Licenciado JOSÉ RICARDO GALLARDO CARDONA, Gobernador Constitucional del Estado Libre y Soberano de San Luis Potosí, con apego a lo dispuesto en el artículo 53, párrafo cuarto, de la Constitución Política del Estado, por su conducto hacemos llegar a ese Honorable Congreso, el Informe Financiero del Poder Ejecutivo del Estado, correspondiente al Segundo Trimestre del Ejercicio 2022.

Reiteramos a usted las seguridades de nuestra distinguida consideración y respeto.

A T E N T A M E N T E

C. P. JESÚS SALVADOR GONZÁLEZ MARTÍNEZ  
 SECRETARIO DE FINANZAS



"2022, AÑO DE LAS Y LOS MIGRANTES DE SAN LUIS POTOSÍ"




**FINANZAS**

SECRETARÍA DE FINANZAS



**SEGUNDO**  
INFORME TRIMESTRAL  
**2022**





# ÍNDICE

**SEGUNDO INFORME TRIMESTRAL 2022**



**FINANZAS**

SECRETARÍA DE FINANZAS





I.	<b>Información Contable</b>	<b>5</b>
	a) Estado de Actividades	6
	b) Estado de Situación Financiera	8
	c) Estado de Variación en la Hacienda Pública	10
	d) Estado de Cambios en la Situación Financiera	11
	e) Estado de Flujo de Efectivo	12
	f) Estado Analítico del Activo	14
	g) Estado Analítico de la Deuda y otros Pasivos	15
	h) Notas a los Estados Financieros	17

II.	<b>Información Presupuestaria</b>	<b>35</b>
-----	-----------------------------------	-----------

a)	Estado Analítico de Ingresos	36
b)	Estado Analítico del ejercicio presupuesto de Egresos por objeto de gasto (capítulo y concepto)	37
c)	Estado Analítico del ejercicio presupuesto de Egresos en clasificación económica (por tipo de gasto)	39
d)	Estado Analítico del ejercicio presupuesto de Egresos por clasificación administrativa (dependencia)	40
e)	Estado Analítico del ejercicio presupuesto de Egresos por clasificación administrativa (poder)	41
f)	Estado Analítico del ejercicio presupuesto de Egresos por clasificación administrativa (organismos descentralizados y fideicomisos)	42
g)	Estado Analítico del ejercicio presupuesto de Egresos por clasificación funcional (finalidad y función)	43
h)	Estado Analítico del ejercicio presupuesto de Egresos Clasificación por Eje y Sector de Desarrollo	46
i)	Estado Analítico del ejercicio presupuesto de Egresos Categoría Programática	47
j)	Ingresos	48
k)	Ingresos Estatales	49
l)	Ingresos por Impuestos	50
m)	Ingresos por Derechos	51
n)	Ingresos por Productos	52
o)	Ingresos por Aprovechamientos	53
p)	Ingresos por Participaciones y Aportaciones	54
q)	Transferencias, Asignaciones, Subsidios y Otras ayudas	56
r)	Participaciones y Aportaciones Federales a Municipios	57
s)	Participaciones Federales a Municipios	59
t)	Fondos de Aportaciones Federales a Municipios	61





<b>III.</b>	<b>Deuda Pública</b>	<b>63</b>
	a) Clasificación por Objeto del Gasto (Capítulo y Concepto)	<b>64</b>
	b) Endeudamiento Neto	<b>65</b>
	c) Intereses de la Deuda	<b>66</b>
<b>IV.</b>	<b>Anexo</b>	<b>67</b>
	a) Relación de Cuentas Bancarias productivas específicas	<b>68</b>
	b) Relación Bienes Muebles	<b>72</b>
	c) Relación Bienes Inmuebles	<b>78</b>
	d) Gasto Federalizado y Reintegros	<b>119</b>
	e) Relación de Esquemas Bursátiles y de Coberturas Financieras	<b>121</b>
<b>V.</b>	<b>Formatos LDF</b>	<b>122</b>
	a) 1. Estado de Situación Financiera Detallado - LDF	<b>123</b>
	b) 2. Informe Analítico de la Deuda Pública y Otros Pasivos – LDF	<b>127</b>
	c) 3. Informe Analítico de Obligaciones Diferentes de Financiamientos - LDF	<b>129</b>
	d) 4. Balance Presupuestario - LDF	<b>130</b>
	e) 5. Estado Analítico de Ingresos Detallado - LDF	<b>133</b>
	f) 6a. Estado Analítico del Ejercicio del Presupuesto de Egresos Detallado – LDF (Clasificación por Objeto del Gasto)	<b>136</b>
	g) 6b. Estado Analítico del Ejercicio del Presupuesto de Egresos Detallado – LDF (Clasificación Administrativa)	<b>142</b>
	h) 6c. Estado Analítico del Ejercicio del Presupuesto de Egresos Detallado – LDF (Clasificación Funcional)	<b>151</b>
	i) 6d. Estado Analítico del Ejercicio del Presupuesto de Egresos Detallado – LDF (Clasificación de Servicios Personales por Categoría)	<b>157</b>

# 1. Información Contable

SEGUNDO INFORME **TRIMESTRAL 2022**



**FINANZAS**  
SECRETARÍA DE FINANZAS



**GOBIERNO DEL ESTADO DE SAN LUIS POTOSÍ**  
 Estado de Actividades  
 Poder Ejecutivo  
 Del 1o. de Enero al 30 de Junio del 2022 y 2021  
 (Cifras en Pesos)

CONCEPTO	2022	2021	CONCEPTO	2022	2021
<b>INGRESOS Y OTROS BENEFICIOS</b>			<b>GASTOS Y OTRAS PERDIDAS</b>		
<b>Ingresos de la Gestión</b>	<b>2,261,007,480</b>	<b>2,177,911,397</b>	<b>Gastos de Funcionamiento</b>	<b>3,848,036,459</b>	<b>3,822,098,200</b>
Institución	1,397,064,236	1,085,332,186	Servicios Personales	1,616,498,816	1,557,709,723
Cuotas y Aportaciones de Seguridad Social	0	0	Materiales y Suministros	20,808,992	76,841,016
Contribuciones de Mujeres	0	0	Servicios Generales	192,730,851	187,944,461
Derechos	890,482,943	896,876,761	<b>Transferencia, Asignaciones, Subsidios y Otras Ayudas</b>	<b>14,084,004,524</b>	<b>14,382,693,554</b>
Productos	61,968,655	149,676,488	Transferencias Internas y Asignaciones al Sector Público	14,049,475,134	14,116,303,892
Aprovechamientos	51,291,846	48,025,943	Transferencias al Resto del Sector Público	23,852,894	4,860,525
Ingresos por Venta de Bienes y Prestación de Servicios	0	0	Subsidios y Subvenciones	2,796,018	80,342,179
<b>Participaciones, Aportaciones, Convenios, Incentivos Derivados de la Colaboración Fiscal y Fondos distintos de Aportaciones, Transferencias, Asignaciones, Subsidios y Subvenciones, Pensiones y Jubilaciones</b>	<b>29,866,003,565</b>	<b>22,778,107,766</b>	Ayudas Sociales	7,379,678	43,029,714
Participaciones, Aportaciones, Convenios, Incentivos Derivados de la Colaboración Fiscal y Fondos distintos de Aportaciones	23,362,914,852	20,420,136,034	Pensiones y Jubilaciones	0	0
Transferencias, Asignaciones, Subsidios y Subvenciones, Pensiones y Jubilaciones	2,506,088,213	2,357,971,732	Transferencias e Fideicomisos, Mandatos y Contratos Análogos	0	100,120,294
<b>Otros Ingresos y Beneficios</b>	<b>40,520</b>	<b>-163,641</b>	Transferencias a la Seguridad Social	0	0
Ingresos Financieros	0	0	Donativos	0	0
Incremento por Variación de Inventarios	0	0	Transferencias al Exterior	0	0
Disminución del Exceso de Estimaciones por Pérdida o Deterioro u Obsolescencia	0	0	<b>Participaciones y Aportaciones</b>	<b>5,276,360,260</b>	<b>4,524,669,626</b>
Disminución del Exceso de Provisiones	0	0	Participaciones	2,777,731,759	2,275,308,674
Otros Ingresos y Beneficios Varios	40,520	-163,641	Aportaciones	2,498,628,501	2,251,353,851
			Comisiones	0	0
<b>Total de Ingresos y Otros Beneficios</b>	<b>28,229,651,265</b>	<b>24,955,855,522</b>	<b>Intereses, Comisiones y Otros Gastos de la Deuda Pública</b>	<b>120,989,702</b>	<b>125,459,260</b>
			Intereses de la Deuda Pública	120,394,642	125,094,305
			Comisiones de la Deuda Pública	0	0
			Gastos de la Deuda Pública	603,060	329,955
			Costo por Coberturas	2,000	25,000
			Ayudos Financieros	0	0
			<b>Otros Gastos y Pérdidas Extraordinarias</b>	<b>450,676,551</b>	<b>240,405,871</b>
			Eliminaciones, Depreciaciones, Deterioros, Obsolescencia y Amortizaciones	450,676,551	0
			Provisiones	0	0
			Disminución de Inventarios	0	0

CONTINUA...

C. P. Jesús Salvador González Martínez  
 Secretario de Finanzas

C. P. Alfredo Arredondo Olivares  
 Director de Contabilidad Gubernamental



**GOBIERNO DEL ESTADO DE SAN LUIS POTOSÍ**  
Estado de Actividades  
Poder Ejecutivo  
Del 1o. de Enero al 30 de Junio del 2022 y 2021  
(Cifras en Pesos)

Aumento por Insuficiencia de Establecimientos por Pérdida o Deterioro y Obsolescencia	0	0
Aumento por Insuficiencia de Provisiones	0	0
Otros gastos	0	340,405,071
<b>Inversión Pública</b>	<b>1,340,406,070</b>	<b>445,174,318</b>
Inversión Pública en Capitalizable	1,340,406,070	445,174,318
<b>Total de Gastos y Otras Pérdidas</b>	<b>34,914,436,566</b>	<b>23,511,386,908</b>
<b>Resultados del Ejercicio (Ahorro/Desahorro)</b>	<b>2,214,574,679</b>	<b>1,444,468,014</b>

Bajo protesta de decir verdad declaramos que los Estados Financieros y sus notas, son razonablemente correctos y son responsabilidad del emisor

  
C. P. Jesús Salvador González Martínez  
Secretario de Finanzas

  
C. P. Alfredo Arrondono Olivares  
Director de Contabilidad Gubernamental







**GOBIERNO DEL ESTADO DE SAN LUIS POTOSÍ**  
Estado de Situación Financiera  
Poder Ejecutivo  
Al 30 de Junio del 2022 y 2021  
(Cifras en Pesos)

CONCEPTO ACTIVO	2022	2021	CONCEPTO PASIVO	2022	2021
<b>Activo Circulante</b>			<b>Pasivo Circulante</b>		
Efectivo y Equivalentes (Nota 3)	3,184,481,672	799,322,458	Cuentas por Pagar a Corto Plazo	6,313,840,508	4,866,801,175
Derechos a Recibir Efectivo o Equivalentes (Nota 4)	3,645,947,423	1,104,538,451	Devoluciones por Pagar a Corto Plazo	640,000,000	0
Derechos a Recibir Bienes o Servicios	0	0	Porción a Corto Plazo de la Deuda Pública a Largo Plazo	96,256,127	103,314,000
Inventarios	0	0	Títulos y Valores a Corto Plazo	0	0
Acreedores	0	0	Pasivos Diferidos a Corto Plazo	0	0
Provisión por Pérdida o Deterioro de Activos Circulantes	0	0	Fondos y Bienes de Terceros en Garantía y/o Administración a Corto Plazo	0	0
Otros Activos Circulantes	0	0	Provisiones a Corto Plazo	67,708,172	46,975,200
<b>Total de Activos Circulantes</b>	<b>5,830,429,095</b>	<b>1,903,860,909</b>	Otros Pasivos a Corto Plazo	1,245,578,417	36,057,496
			<b>Total de Pasivos Circulantes (Nota 8)</b>	<b>8,482,264,334</b>	<b>5,849,158,671</b>
<b>Activo No Circulante</b>			<b>Pasivo No Circulante</b>		
Inversiones Financieras a Largo Plazo (Nota 3)	227,595,028	383,197,735	Cuentas por Pagar a Largo Plazo	0	0
Derechos a Recibir Efectivo o Equivalentes a Largo Plazo (Nota 4)	274,946,747	275,246,747	Documentos por Pagar a Largo Plazo	0	0
Bienes Inmuebles, Infraestructura y Construcciones en Proceso (Nota 4)	78,201,885,255	77,292,168,961	Deuda Pública a Largo Plazo (Nota 9)	3,449,946,575	3,454,296,507
Bienes Muebles (Nota 4)	4,611,836,436	4,256,083,245	Pasivos Diferidos a Largo Plazo	0	0
Activos Intangibles (Nota 4)	37,625,046	29,845,203	Fondos y Bienes de Terceros en Garantía y/o Administración a Largo Plazo	0	0
Depreciación, Deterioro y Amortización Acumulada de Bienes (Nota 4)	-4,635,253,492	-3,937,983,547	Provisiones a Largo Plazo	0	0
Activos Diferidos	0	0	<b>Total de Pasivos No Circulantes</b>	<b>3,449,946,575</b>	<b>3,454,296,507</b>
Provisión por Pérdida o Deterioro de Activos No Circulantes (Nota 7)	96,256,127	305,314,000			
Otros Activos No Circulantes	0	0	<b>Total del Pasivo</b>	<b>11,932,210,799</b>	<b>6,697,454,778</b>
<b>Total de Activos No Circulantes</b>	<b>78,514,631,567</b>	<b>78,211,873,244</b>	<b>Hacienda Pública/Patrimonio</b>		
<b>Total del Activo</b>	<b>84,345,060,662</b>	<b>80,247,734,403</b>	<b>Hacienda Pública/Patrimonio Contribuido</b>	<b>71,308,083,845</b>	<b>71,308,083,845</b>
			Aperturas	54,520,311,594	54,520,311,830
			Donaciones de Capital	0	0
			Actualización de la Hacienda Pública/Patrimonio	16,787,771,251	16,787,771,251
			<b>Hacienda Pública/Patrimonio Generado</b>	<b>1,182,884,618</b>	<b>242,156,849</b>
			Resultados del Ejercicio (Pérdida) Desahorro	3,314,574,677	1,444,466,614
			Resultados de Ejercicios Anteriores	-2,130,690,061	-1,202,309,765
			Reservas	0	0
			Reservas	0	0

CONTINUA

C. P. Jesús Salvador González Martínez  
Secretaría de Finanzas

C. P. Alfredo Arredondo Olivares  
Director de Contabilidad Gubernamental




GOBIERNO DEL ESTADO DE SAN LUIS POTOSÍ  
Estado de Situación Financiera  
Poder Ejecutivo  
Al 30 de Junio del 2022 y 2021  
(Cifras en Pesos)

Rectificaciones de Resultados de Ejercicios Anteriores	0	0
Exceso o Insuficiencia en la Actualización de la Hacienda Pública/Patrimonio	0	0
Resultado por Posición Monetaria	0	0
Resultado por Tenencia de Activos no Monetarios	0	0
<b>Total Hacienda Pública/Patrimonio</b>	<b>72,491,967,463</b>	<b>71,566,279,436</b>
<b>Total del Pasivo y Hacienda Pública/Patrimonio</b>	<b>84,445,260,262</b>	<b>80,247,734,408</b>

Bajo protesta de decir verdad declaramos que los Estados Financieros y sus notas, son razonablemente correctas y son responsabilidad del emisor

  
C. P. Jesús Salvador González Martínez  
Secretaría de Finanzas

  
C. P. Alfredo Arredondo Olivares  
Director de Control Fiscal y Gubernamental



**GOBIERNO DEL ESTADO DE SAN LUIS POTOSÍ**  
 Estado de Variación en la Hacienda Pública  
 Poder Ejecutivo  
 Del 1o. de Enero al 30 de Junio del 2022  
 (Cifras en Pesos)

CONCEPTO	Hacienda Pública/ Patrimonio Contribuido	Hacienda Pública/ Patrimonio Generado de Ejercicios Anteriores	Hacienda Pública/ Patrimonio Generado del Ejercicio	Exceso o Insuficiencia en la Actualización de la Hacienda Pública/ Patrimonio	Total
<b>Hacienda Pública/Patrimonio Contribuido Neto de 2021</b>	<b>71,308,093,061</b>	<b>0</b>	<b>0</b>	<b>0</b>	<b>71,308,093,061</b>
Aportaciones	54,520,311,830				54,520,311,830
Donaciones de Capital					0
Actualización de la Hacienda Pública/Patrimonio	16,787,771,231				16,787,771,231
<b>Hacienda Pública / Patrimonio Generado Neto de 2021</b>	<b>0</b>	<b>-1,202,272,065</b>	<b>1,444,468,614</b>	<b>0</b>	<b>242,196,549</b>
Resultados del Ejercicio (Álgebra/Desahogo)			1,444,468,614		1,444,468,614
Resultados de Ejercicios Anteriores		-1,202,272,065			-1,202,272,065
Revalías			0		0
Reservas			0		0
Rectificaciones de Resultados de Ejercicios Anteriores			0		0
<b>Exceso o Insuficiencia en la Actualización de la Hacienda Pública/ Patrimonio Neto de 2021</b>	<b>0</b>	<b>0</b>	<b>0</b>	<b>0</b>	<b>0</b>
Resultado de Posición Monetaria				0	0
Resultado por Tenencia de Activos Monetarios				0	0
<b>Hacienda Pública / Patrimonio Neto Final de 2021</b>	<b>71,308,093,061</b>	<b>-1,202,272,065</b>	<b>1,444,468,614</b>	<b>0</b>	<b>71,550,279,630</b>
<b>Cambios en la Hacienda Pública / Patrimonio Generado Neto de 2022</b>	<b>-236</b>	<b>0</b>	<b>0</b>	<b>0</b>	<b>-236</b>
Aportaciones	-236				-236
Donaciones de Capital	0				0
Actualización de la Hacienda Pública/Patrimonio	0				0
<b>Variaciones de la Hacienda Pública/Patrimonio Contribuido Neto de 2022</b>	<b>0</b>	<b>-928,417,996</b>	<b>1,870,106,065</b>	<b>0</b>	<b>941,688,069</b>
Resultados del Ejercicio (Álgebra/Desahogo)			2,314,574,679		2,314,574,679
Resultados de Ejercicios Anteriores		-928,417,996	-1,444,468,614		-2,372,886,610
Revalías			0		0
Reservas			0		0
Rectificaciones de Resultados de Ejercicios Anteriores			0		0
<b>Cambios en el Exceso o Insuficiencia en la Actualización de la Hacienda Pública/Patrimonio Neto de 2022</b>	<b>0</b>	<b>0</b>	<b>0</b>	<b>0</b>	<b>0</b>
Resultado de Posición Monetaria				0	0
Resultado por Tenencia de Activos Monetarios				0	0
<b>Hacienda Pública / Patrimonio Neto Final de 2022</b>	<b>71,308,092,845</b>	<b>-2,130,690,061</b>	<b>3,314,574,679</b>	<b>0</b>	<b>72,491,967,463</b>

Bajo protesta de decir verdad declaramos que los Cálculos Financieros y saldos, son razonablemente correctos y son responsabilidad del emisor

C. P. Jesús Salvador González Martínez  
 Secretario de Finanzas

C. P. Alfredo Arredondo Olivares  
 Director de Contabilidad Gubernamental



# SEGUNDO INFORME TRIMESTRAL 2022 | 1. INFORMACIÓN CONTABLE

GOBIERNO DEL ESTADO DE SAN LUIS POTOSÍ  
Estado de Cambios en la Situación Financiera  
Poder Ejecutivo  
Del 1o. de Enero al 30 de Junio del 2022  
(Cifras en Pesos)

CONCEPTO	Origen	Aplicación	CONCEPTO	Origen	Aplicación
<b>Activo</b>	<b>770,270,505</b>	<b>4,957,196,339</b>	<b>Pasivo</b>	<b>3,647,283,426</b>	<b>191,445,408</b>
<b>Activo Circulante</b>	<b>0</b>	<b>3,094,267,032</b>	<b>Pasivo Circulante</b>	<b>3,647,283,426</b>	<b>7,097,873</b>
Efectivo y Equivalentes	0	1,435,159,239	Cuentas por Pagar a Corto Plazo	1,407,028,333	0
Derechos a Recibir Efectivo y Equivalentes	0	2,454,407,792	Documentos por Pagar a Corto Plazo	660,000,000	0
Derechos a Recibir Bienes o Servicios	0	0	Partición a Corto Plazo de la Deuda Pública a Largo Plazo	0	7,097,873
Inventarios	0	0	Títulos y Valores a Corto Plazo	0	0
Ahorros	0	0	Posivos Diferidos a Corto Plazo	0	0
Estimación por Pérdida o Deterioro de Activos Circulantes	0	0	Fondos y Bienes de Terceros en Garantía y/o Administración a Corto Plazo	0	0
Otros Activos Circulantes	0	0	Provisiones a Corto Plazo	730,973	0
<b>Activo No Circulante</b>	<b>770,270,505</b>	<b>1,863,229,338</b>	Otros Posivos a Corto Plazo	1,339,520,921	0
Inversiones Financieras a Largo Plazo	55,600,687	0	<b>Pasivo No Circulante</b>	<b>0</b>	<b>184,347,533</b>
Derechos a Recibir Efectivo o Equivalentes a Largo Plazo	300,000	0	Cuentas por Pagar a Largo Plazo	0	0
Bienes Inmuebles, Infraestructura y Construcciones en Proceso	0	909,716,274	Documentos por Pagar a Largo Plazo	0	0
Bienes Muebles	0	155,733,211	Deuda Pública a Largo Plazo	0	184,347,533
Activos Intangibles	0	7,779,043	Posivos Diferidos a Largo Plazo	0	0
Depreciación, Deterioro y Amortización Acumulada de Bienes	707,269,945	0	Fondos y Bienes de Terceros en Garantía y/o en Administración a Largo Plazo	0	0
Activos Diferidos	0	0	Provisiones a Largo Plazo	0	0
Estimación por Pérdida o Deterioro de Activos Circulantes	7,097,873	0	<b>HACIENDA PÚBLICA/PATRIMONIO</b>	<b>1,870,306,065</b>	<b>928,417,946</b>
Otros Activos no Circulantes	0	0	<b>Hacienda Pública/Patrimonio Contribuido</b>	<b>0</b>	<b>236</b>
			Aportaciones	0	236
			Donaciones de Capital	0	0
			Atribución de la Hacienda Pública/Patrimonio	0	0
			<b>Hacienda Pública/Patrimonio General</b>	<b>1,870,306,065</b>	<b>928,417,946</b>
			Resultado del Ejercicio (Normal/ Desahogado)	1,870,306,065	0
			Resultado de Ejercicios Anteriores	0	928,417,946
			Reservas	0	0
			Reservas	0	0
			Redistribuciones de Resultados de Ejercicios Anteriores	0	0
			<b>Exceso o Insuficiencia en la Actualización de la Hacienda Pública/Patrimonio</b>	<b>0</b>	<b>0</b>
			Resultado por Pérdida Monetaria	0	0
			Resultado por Transferencia de Activos no Monetarios	0	0

Bajo protesta de decir verdad declaramos que los Estados Financieros y sus datos son razonablemente correctos y son responsabilidad del emisor.

C. P. Jesús Salvador González Martínez  
Secretaría de Finanzas

C. P. Alfredo Aguedo Olivares  
Director de Contabilidad Gubernamental





**GOBIERNO DEL ESTADO DE SAN LUIS POTOSÍ**  
**ESTADO DE FLUJOS DE EFECTIVO**  
 Al 30 de Junio del 2022 y 2021  
 (Cifras en Pesos)

CONCEPTO	2022	2021	CONCEPTO	2022	2021
<b>Flujos de Efectivo de las Actividades de Operación</b>			<b>Flujos de Efectivo de las Actividades de Inversión</b>		
<b>Origen</b>	<b>38,229,051,365</b>	<b>34,955,858,522</b>	<b>Origen</b>	<b>4,217,553,901</b>	<b>38,439,529,274</b>
Impuestos	1,397,064,206	1,085,202,186	Bienes Inmuebles, Infraestructura y Construcciones en Proceso	0	34,210,678,274
Cotas y Aportaciones de Seguridad Social	0	0	Bienes Muebles	0	0
Contribuciones de terceros	0	0	Otros Orígenes de Inversión	4,217,553,901	-4,328,851,000
Derechos	890,882,943	894,874,761	<b>Aplicación</b>	<b>3,912,421,839</b>	<b>40,698,201,099</b>
Productos	61,798,655	149,676,488	Bienes Inmuebles, Infraestructura y Construcciones en Proceso	909,716,274	0
Aprovechamientos	51,291,846	-40,025,962	Bienes Muebles	135,733,213	1,462,842,900
Ingresos por Ventas de Bienes y Prestación de Servicios	0	0	Otros Aplicaciones de Inversión	4,067,172,354	39,235,358,199
Participaciones, Aportaciones, Convenios, Ince y los derivados de la Colaboración Fiscal y Fondos Obligatorios de Aportaciones	23,262,914,852	20,420,136,004	<b>Flujos Netos de Efectivo por Actividades de Inversión</b>	<b>-1,695,067,938</b>	<b>-2,250,673,820</b>
Transferencias, Asignaciones, Subsidios, Subvenciones, Pensiones y Jubilaciones	2,505,086,213	1,267,971,743	<b>Flujo de Efectivo de las Actividades de Financiamiento</b>		
Otros Orígenes de Operación	40,520	-160,641	<b>Origen</b>	<b>0</b>	<b>0</b>
<b>Aplicación</b>	<b>24,934,476,586</b>	<b>23,511,386,886</b>	<b>Endeudamiento Neto</b>	<b>0</b>	<b>0</b>
Servicios Personales	3,616,498,814	3,557,769,203	Interno	0	0
Materiales y Suministros	30,803,992	76,841,216	Externo	0	0
Servicios Generales	192,730,851	187,964,461	Otros Orígenes de Financiamiento	0	0
Transferencias Internas y Asignaciones al Sector Público	34,049,475,134	14,116,300,892	<b>Aplicación</b>	<b>184,347,532</b>	<b>174,266,522</b>
Transferencias al resto del Sector Público	22,802,894	4,882,525	Servicios de la Deuda	184,347,532	174,266,522
Subsidios y Subvenciones	2,796,818	69,342,179	Interno	184,347,532	174,266,522
Ayudas Sociales	7,879,678	43,029,714	Externo	0	0
Pensiones y Jubilaciones	0	0	Otros Aplicaciones de Financiamiento	0	0
Transferencias a Fideicomisos, Mandatos y Contratos Anticipos	0	300,120,244	<b>Flujos netos de Efectivo por Actividades de Financiamiento</b>	<b>-184,347,532</b>	<b>-174,266,522</b>
Transferencias a Seguridad Social	0	0	<b>Incremento/Disminución Neta en el Efectivo y Equivalentes al Efectivo</b>	<b>1,425,159,239</b>	<b>-988,669,719</b>
Donativos	0	0			

CONTINUA

C. P. Jesús Salvador González Martínez  
 Secretario de Finanzas



C. P. Alfredo Arredondo Olivares  
 Director de Contabilidad Gubernamental



GOBIERNO DEL ESTADO DE SAN LUIS POTOSÍ  
ESTADO DE FLUJOS DE EFECTIVO  
Al 30 de Junio del 2022 y 2021  
(Cifras en Pesos)

Transferencias al Exterior	0	0	Efectivo y Equivalentes al Inicio del Ejercicio	746,322,433	1,797,792,162
Participaciones	2,779,731,737	2,271,203,673	Efectivo y Equivalentes al Final del Ejercicio	2,584,481,672	799,312,633
Aportaciones	2,496,628,901	2,252,555,851			
Comercios	0	0			
Otras Aplicaciones de Operación	1,712,073,143	611,038,608			
<b>Flujo Neto de Efectivo por Actividades de Operación</b>	<b>3,314,674,679</b>	<b>1,444,468,636</b>			

Bajo protesta de decir verdad declaro que los Estados Financieros y sus notas, son razonablemente correctos y son responsabilidad del emisor

C. P. Jesús Salvador González Martínez  
Secretaría de Finanzas

C. P. Alfredo Arredondo Olivares  
Director de Contabilidad Gubernamental



**GOBIERNO DEL ESTADO DE SAN LUIS POTOSÍ**  
 Estado Analítico del Activo  
 Poder Ejecutivo  
 Del 1o. de Enero al 30 de Junio del 2022  
 (Cifras en Pesos)

CONCEPTO	Saldo Inicial	Cargos del Período	Abonos del Período	Saldo Final	Variación del Período
<b>ACTIVO</b>	<b>80,181,064,499</b>	<b>166,717,385,346</b>	<b>100,272,979,774</b>	<b>84,685,248,262</b>	<b>4,344,205,572</b>
<b>Activo Circulante</b>	<b>1,342,388,946</b>	<b>108,194,019,199</b>	<b>101,325,938,950</b>	<b>5,830,429,095</b>	<b>3,868,090,249</b>
Efectivo y Equivalentes	815,640,245	94,851,197,180	93,382,175,753	3,104,481,672	1,269,021,427
Derechos a Recibir Efectivo o Equivalentes	1,046,878,803	10,542,822,019	7,943,759,197	3,645,947,623	2,599,068,820
Derechos a Recibir Bienes o Servicios	0	0	0	0	0
Inventarios	0	0	0	0	0
Ahorros	0	0	0	0	0
Extinción por Pérdidas o Deterioro de Activos Circulantes	0	0	0	0	0
Otros Activos Circulantes	0	0	0	0	0
<b>Activo No Circulante</b>	<b>78,138,715,644</b>	<b>1,520,166,147</b>	<b>1,047,099,824</b>	<b>78,814,891,167</b>	<b>476,115,323</b>
Inversiones Financieras a Largo Plazo	227,595,028	0	0	227,595,028	0
Derechos a Recibir Efectivo o Equivalentes a Largo Plazo	274,946,748	0	1	274,946,747	-1
Bienes Inmuebles, Infraestructura y Construcciones en Proceso	77,487,983,804	1,084,878,676	370,977,225	78,201,885,255	713,901,451
Bienes Muebles	4,295,342,160	221,695,702	103,012,406	4,411,816,156	116,474,296
Activos Intangibles	37,625,046	0	0	37,625,046	0
Depreciación, Deterioro y Amortizable Acumulada de Bienes	-4,184,576,962	0	450,676,550	-4,638,250,492	-450,676,550
Activos Diferidos	0	0	0	0	0
Extinción por Pérdidas o Deterioro de Activos no Circulantes	0	236,690,767	120,384,642	96,216,127	76,236,127
Otros Activos no Circulantes	0	0	0	0	0

Bajo protesta de decir verdad declaramos que los Estados Financieros y sus notas, son razonablemente correctos y son responsabilidad del emisor.

C. P. Jesús Salvador González Martínez  
 Secretario de Finanzas

C. P. Alfredo Arredondo Olivares  
 Director de Contabilidad Gubernamental



**GOBIERNO DEL ESTADO DE SAN LUIS POTOSÍ**  
Estado Analítico de la Deuda y Otros Pasivos  
al 30 de Junio del 2022

Denominación de las Deudas	Moneda de Contratación	Institución o País Acreedor	Saldo Inicial del Periodo	Saldo Final del Periodo
<b>DEUDA PÚBLICA</b>				
<b>Corto Plazo</b>				
<b>Deuda Interna</b>			1,500,000,000	660,000,000
Instituciones de Crédito			1,500,000,000	660,000,000
BBVA Bancomer 325 Mdp	Peso	BBVA Bancomer	0	0
BBVA Bancomer 500 Mdp	Peso	BBVA Bancomer	500,000,000	500,000,000
Bajío 325 Mdp	Peso	Banco del Bajío	0	0
Banorte 100 Mdp	Peso	Banco Mercantil del Norte	500,000,000	50,000,000
Banorte 500 Mdp	Peso	Banco Mercantil del Norte	500,000,000	250,000,000
Scotiabank 400 Mdp	Peso	Scotiabank	400,000,000	160,000,000
Títulos y Valores				
Arrendamientos Financieros				
<b>Deuda Externa</b>			0	0
Organismo Financiero Internacional				
Deuda Bilateral				
Títulos y Valores				
Arrendamientos Financieros				
<b>Subtotal de Deuda Pública a Corto Plazo</b>			1,500,000,000	660,000,000
<b>Largo Plazo</b>				
<b>Deuda Interna</b>			3,563,468,841	3,469,948,571
Instituciones de Crédito			3,563,468,841	3,469,948,571
Banorte 2,678 Mdp	Peso	Banco Mercantil del Norte	2,013,930,488	1,567,343,488
Banobras FONREIC 77 Mdp	Peso	Banobras	71,994,781	71,994,781
Banobras FONREIC 85 Mdp	Peso	Banobras	83,709,554	83,709,554
Banorte 1,400 Mdp	Peso	Banco Mercantil del Norte	1,315,708,500	1,300,845,500
Banorte 750 Mdp (BMW)	Peso	Banco Mercantil del Norte	70,335,538	26,045,252
Títulos y Valores				
Arrendamientos Financieros				
<b>Deuda Externa</b>			0	0

CONTINUA

C. P. Jesús Salvador González Martínez  
Secretario de Finanzas

C. P. Alfredo Arredondo Olivares  
Director de Contabilidad Gubernamental






**GOBIERNO DEL ESTADO DE SAN LUIS POTOSÍ**  
Estado Analítico de la Deuda y Otros Pasivos  
al 30 de Junio del 2022

Organismos Fiscales Interiores		
Deuda Bilateral		
Títulos y Valores		
Arrendamientos Financieros		
Subtotal de Deuda Pública a Largo Plazo	3,568,468,841	3,469,948,575
Total de Otros Pasivos	5,849,096,648	7,823,344,234
Total de Deuda Pública y Otros Pasivos	10,912,514,889	11,933,292,799

Se presta fe de la veracidad de los datos que los Estados Financieros y sus notas, son razonablemente correctos y son responsabilidad del emisor

  
C. P. Jesús Salvador González Martínez  
Secretario de Finanzas

  
C. P. Alfredo Arredondo Olivares  
Director de Contabilidad Gubernamental





## **NOTAS A LOS ESTADOS FINANCIEROS**

NOTAS DE GESTION ADMINISTRATIVA

AL 30 DE JUNIO DE 2022

### **NOTA No. 1 MARCO LEGAL:**

En cumplimiento a lo dispuesto en el artículo 53 de la Constitución Política del Estado, La Cuenta Pública del Poder Ejecutivo del Estado deberá presentarse en forma anual al Congreso del Estado y, en sus recesos, a la Diputación Permanente, a más tardar el día quince del mes de marzo del año siguiente al que corresponda su ejercicio., se establece la obligación de presentar información financiera sobre el ejercicio del presupuesto autorizado en dicho periodo.

La Ley Orgánica de la Administración Pública del Estado establece que será la Secretaría de Finanzas la encargada de la glosa preventiva de los Ingresos y Gastos del Gobierno del Estado, de la elaboración de los Informes Financieros y de la atención referente ante la Auditoría Superior del Estado para dar cumplimiento a lo dispuesto en el artículo 53 de la Constitución Política del Estado y el artículo 33 fracción XXV de la Ley Orgánica de la Administración Pública Estatal, así como también, en el artículo 53 de la Ley General de Contabilidad Gubernamental que refiere que la Cuenta Pública en las Entidades Federativas deberá atender lo establecido en su Marco Legal Vigente para su presentación.

En apego al artículo 52 de la Ley General de Contabilidad Gubernamental, se presentan los Estados Financieros y demás Información Presupuestaria, Programática y Contable, del segundo trimestre del 2022.





**NOTA No. 2 BASES DE PREPARACION DE LOS ESTADOS FINANCIEROS:**

Los Estados Financieros que se acompañan, fueron preparados de acuerdo con las reglas de Contabilidad Gubernamental autorizadas por la Secretaría de Hacienda y Crédito Público a través del Consejo Nacional de Armonización Contable, por la Ley General de Contabilidad Gubernamental, sus Postulados Básicos, sus Marcos Conceptuales, los lineamientos y reformas publicados por el CONAC, la Ley de Presupuesto y Responsabilidad Hacendaria del Estado y Municipios de San Luis Potosí, la Ley de Ingresos y Ley de Presupuesto de Egresos para el Ejercicio 2022, que son coincidentes con las Normas de Información Financiera, con la excepción de que en dichas reglas, no requieren el reconocimiento de los efectos de la inflación en la información financiera.

Todos los eventos que afectan en forma económica al Sector Central y a los Organismos Descentralizados, se cuantifican en términos monetarios y se registran al costo histórico en moneda nacional.

**a) Inversiones Temporales:**

Las inversiones en valores se valúan de acuerdo a su importe de adquisición adicionado por los intereses devengados y cobrados, representando el monto de la inversión de excedentes de fondos de la Tesorería, cuya recuperación se efectuará en plazos inferiores a tres meses.

**b) Activo no Circulante:**

Constituido por el conjunto de bienes, valores y derechos de realización o disponibilidad con un plazo mayor a doce meses. Los bienes muebles e inmuebles se registran a su costo de adquisición y/o construcción incluyendo en estos últimos, los conceptos de mano de obra, material y gastos directos e indirectos, así como en los primeros los gastos efectuados en el proceso de importación según sea el caso. Por lo que corresponde de igual manera a los bienes Inmuebles, en algunos casos les corresponde el valor catastral como requisito mínimo de registro.



**c) Deuda Pública a Largo Plazo:**

La Deuda Pública representada en los Estados Financieros corresponde al saldo del Capital insoluto en los contratos de Deuda que se tienen con los Bancos: Banorte y Banobras.

**d) Hacienda Pública:**

La Hacienda Pública está conformada de la siguiente manera:

- Aportaciones y/o Patrimonio Propio (Los bienes, derechos y obligaciones, el reconocimiento de las adquisiciones de bienes muebles e inmuebles realizadas en el ejercicio), (Patrimonio Contribuido).
- Actualizaciones de la Hacienda Pública (Patrimonio Contribuido).
- Los Resultados de Ejercicios Anteriores obtenidos (Patrimonio Generado).
- El Resultado del Ejercicio ahorro/desahorro (Patrimonio Generado).





NOTAS DE DESGLOSE

NOTA No. 3 **EFFECTIVO Y EQUIVALENTES:**

Recursos a corto plazo de gran liquidez que son fácilmente convertibles en importes determinados de efectivo, estando sujetos a un riesgo mínimo de cambio en su valor. La integración de este rubro se representa bajo la cuenta de Bancos/Tesorería y Otros Efectivos y Equivalentes:

AL 30 DE JUNIO DE 2022

(Pesos)

Admón. Central

Concepto	30/06/2022		30/06/2021
Bancos/Tesorería	\$ 2,184,043,684		\$ 747,406,300
Bancos/Dependencias y otros	0		0
Inversiones temporales	-1,359,272		12
Fondos con afectación Especifica	1,797,260		1,916,120
<b>Total</b>	<b>\$2,184,481,672</b>		<b>\$ 749,322,433</b>

**Las inversiones temporales:** El saldo negativo será revertido al registrar en el mes inmediato los rendimientos financieros.

**Fondos con Afectación Específica:** Representan el monto de los fondos con afectación específica que deben financiar determinados gastos o actividades.

A la fecha estos recursos están comprometidos y/o etiquetados bajo los esquemas de Adquisición, Construcción, Remodelación, Servicios, Operación, etc. de las obras y acciones encaminadas por el Gobierno del Estado y que forman parte del Ejercicio Presupuestal establecido en el Presupuesto de Egresos para el Ejercicio Fiscal 2022.



**NOTA No. 4 DERECHOS A RECIBIR EFECTIVO O EQUIVALENTES:**

Representan los derechos de cobro originados en el desarrollo de las actividades financieras, económicas y sociales del ente público, que se producen como resultado de la venta de bienes o prestación de servicios, préstamos concedidos, operaciones de Tesorería, Inventarios, avances y anticipos y otros derechos generados, de los cuales se espera recibir una contraprestación representada en recursos, bienes o servicios; en un plazo menor o igual a doce meses.

Este rubro está integrado de la siguiente manera:

**AL 30 DE JUNIO DE 2022**

**(Pesos)**

**Admón. Central**

<b>Concepto</b>	<b>30/06/2022</b>		<b>30/06/2021</b>
Deudores Diversos	3,224,354,507		850,091,225
Ingresos por Recuperar a largo Plazo	-61,912		2,756,132
Deudores por Anticipos de Tesorería	421,654,828		333,692,274
Préstamos Otorgados	0		0
<b>Total</b>	<b>\$3,645,947,423</b>		<b>\$1,186,539,631</b>

Monto pendiente de cobro de Deudores Diversos de hasta 5 ejercicios anteriores, solicitando trimestralmente su recuperación mediante oficios sin obtener su recuperación total y/o parcial.

Total \$ 321,851,584.58



**NOTA No. 5     ACTIVO NO CIRCULANTE, INVERSIONES FINANCIERAS A L. P.):**

Este rubro está integrado de la siguiente manera:

**AL 30 DE JUNIO DE 2022**

**(Pesos)**

**Admón. Central**

<b>Concepto</b>	<b>30/06/2022</b>		<b>30/06/2021</b>
Fideicomisos, Mandatos y Contratos A.	\$ 227,595,028		\$ 283,197,715
<b>Total</b>	<b>\$ 227,595,028</b>		<b>\$ 283,197,715</b>

Este importe representa el monto de los recursos destinados a fideicomisos, mandatos y contratos análogos para el ejercicio de las funciones encomendadas.



**NOTA No.6 ACTIVO NO CIRCULANTE (BIENES MUEBLES E INMUEBLES):**

Este rubro está integrado de la siguiente manera:

**AL 30 DE JUNIO DE 2022**

**(Pesos)**

**Admón. Central**

<b>Concepto</b>	<b>30/06/2022</b>	<b>30/06/2021</b>
Derechos a Recibir Efectivo	\$ 274,946,747	\$ 275,246,747
Bienes Muebles	4,411,816,456	4,256,083,245
Bienes Inmuebles, Inf. y const. en P.	78,201,885,255	77,292,168,981
Activos Intangibles	37,625,046	29,845,203
Depreciación Acumulada	-4,635,253,492	-3,927,983,547
<b>Total</b>	<b>\$78,291,020,012</b>	<b>\$77,925,360,628</b>

Representa el monto de las adquisiciones de todo tipo de bienes inmuebles, infraestructura y construcciones; así como los gastos derivados de actos de su adquisición, adjudicación, expropiación e indemnización y los que se generen por estudios de pre-inversión; así como también todas las adquisiciones de todos los bienes muebles adquiridos para la prestación del servicio público en sus diferentes segmentos y la depreciación acumulada al monto original de la inversión de acuerdo a las tablas de porcentajes anuales de depreciación previstas en la Ley del Impuesto Sobre la Renta.



**NOTA No. 7 ESTIMACIÓN POR PÉRDIDA O DETERIORO DE ACTIVOS NO CIRCULANTES.**

Representa el monto de las estimaciones que se establecen anualmente por contingencia, de acuerdo a los lineamientos que emita el CONAC, con el fin prever las pérdidas derivadas del deterioro de los activos no circulantes emitidos en un plazo mayor a doce meses.

**AL 30 DE JUNIO DE 2022**

**(Pesos)**

**Admón. Central**

-

<b>Concepto</b>	<b>30/06/2022</b>		<b>30/06/2021</b>
Intereses por Devengar	96,216,127		103,314,001
<b>Total</b>	<b>96,216,127</b>		<b>103,314,001</b>

Estos saldos nos representan obligaciones provisionadas para el ejercicio 2022 en cuanto a cubrir lo correspondiente a los intereses que se devengaran en dicho ejercicio.





**Notas al Estado de Variación de la Hacienda Pública/Patrimonio.**

Su finalidad es mostrar los cambios que sufrieron los distintos elementos que componen la Hacienda Pública, entre el inicio y el final del período, de su análisis se pueden detectar las situaciones negativas y positivas acontecidas durante el ejercicio que pueden servir de base para tomar decisiones correctivas, o para aprovechar oportunidades y fortalezas detectadas del comportamiento de la Hacienda Pública; se conforma como sigue:

**AL 30 DE JUNIO DE 2022**

**(Pesos)**

**Admón. Central**

<b>Concepto</b>	<b>30/06/2022</b>	<b>30/06/2021</b>
Hacienda Pública/Patrimonio Contribuido	\$ 941,688,069	-\$ 71,308,083,081
Hacienda Pública/Patrimonio Generado	-\$ 236.00	-\$ 242,196,549
<b>Total Hacienda Pública/Patrimonio</b>	<b>\$ 941,687,833</b>	<b>-\$71,550,279,630</b>

Patrimonio Neto Final del ejercicio \$ 72,491,967,463

**Hacienda Pública/Patrimonio Contribuido.** - Representa las aportaciones, con fines permanentes, del sector privado, público y externo que incrementan la Hacienda Pública/Patrimonio, así como los efectos identificables y cuantificables, incluye las Aportaciones, Donaciones de Capital y Actualización de la Hacienda Pública.

**Hacienda Pública/Patrimonio Generado.** - Representa la acumulación de resultados de la gestión de ejercicios anteriores, incluyendo las aplicadas a reservas, resultados del ejercicio en operación y los eventos identificables y cuantificables.



**Notas al Estado de Actividades.**

Su finalidad es informar el monto del cambio total en la Hacienda Pública/Patrimonio Generado durante un período y proporcionar información relevante sobre el resultado de las transacciones y otros eventos relacionados con la operación, que afecta o modifica el patrimonio. Muestra una relación resumida de los ingresos y los gastos y otras pérdidas del ente durante un período determinado, cuya diferencia positiva o negativa determina el ahorro o desahorro (Resultado del Ejercicio). Asimismo, su estructura presenta información correspondiente al período actual y al inmediato anterior con el objetivo de mostrar las variaciones en los saldos de las cuentas que integran la estructura del mismo y facilitar su análisis.

La información que muestra este estado contable está estrechamente vinculada con los Ingresos y Gastos en el momento contable del devengado. El resultado (Ahorro/Desahorro) se desgrega a continuación:

**AL 30 DE JUNIO DE 2022**

**(Pesos)**

**Admón. Central**

<b>Concepto</b>	<b>30/06/2022</b>		<b>30/06/2021</b>
Resultados del ejercicio (Ahorro/Desahorro)	\$ 3,314,574,679		\$ 1,444,468,614
<b>Resultados del Ejercicio (Ahorro/Desahorro)</b>	<b>\$3,314,574,679</b>		<b>\$1,444,468,614</b>





**Notas al Estado de Flujos de Efectivo.**

Su finalidad es proveer de información sobre los flujos de efectivo del ente público identificando las fuentes de entradas y salidas de recursos, clasificadas por actividades de operación, de inversión y de financiamiento.

Proporciona una base para evaluar la capacidad del ente para generar efectivo y equivalentes de efectivo, así como su capacidad para utilizar los flujos derivados de ellos.

Total, de Efectivo y Equivalentes al Final del Ejercicio del Estado de Flujos de Efectivo

**AL 30 DE JUNIO DE 2022**

**(Pesos)**

**Admón. Central**

<b>Concepto</b>	<b>30/06/2022</b>		<b>30/06/2021</b>
Efectivo	0		0
Bancos/Tesorería	2,184,043,684		747,406,300
Bancos/Dependencias y Otros	0		
Inversiones Temporales (Hasta 3 meses)	-1,359,272		12
Fondos con Afectación Específica	1,797,260		1,916,120
Depósitos de Fondos de Terceros en Garantía y/o Administración	0		0
Otros Efectivos y Equivalentes	0		0
<b>Total de Efectivo y Equivalentes</b>	<b>2,184,481,671</b>		<b>749,322,433</b>





Conciliación de los Flujos de Efectivo Netos de las Actividades de Operación y los saldos de Resultados del Ejercicio (Ahorro/Desahorro)

**AL 30 DE JUNIO DE 2022**

**(Pesos)**

**Admón. Central**

<b>Concepto</b>	<b>30/06/2022</b>		<b>30/06/2021</b>
<b>Resultados del Ejercicio Ahorro/Desahorro</b>	3,314,574,679		1,444,468,614
<b>Movimientos de partidas (o rubros que no afectan al efectivo)</b>	0		0
Depreciación	688,023,427		571,496,870
Amortización	19,246,518		18,770,130
Incrementos en las provisiones	-733,972		31,000
Incremento en inversiones producido por revaluación	0		0
Ganancia/pérdida en venta de bienes muebles, inmuebles e intangibles	0		0
Incremento en cuentas por cobrar	2,459,407,792		339,120,000
<b>Flujos de Efectivo Netos de las Actividades de Operación</b>	<b>6,480,518,444</b>		<b>2,373,886,614</b>





## NOTAS DE MEMORIA (CUENTAS DE ORDEN)

Cuentas de Orden Contables y Presupuestarias:

Cuentas de Orden Contables

*Bienes Arqueológicos, Artísticos e Históricos en Custodia*

Descripcion	Importe
Bienes Históricos en Custodia	0
Custodia de Bienes Históricos	0

Cuentas de Orden Presupuestarias

Dentro de la información que obra en el Poder Ejecutivo del Estado de San Luis Potosí se encuentran las siguientes cuentas de orden presupuestarias con sus respectivos saldos:

### Cuentas de Ingresos

(pesos)

Admón. Central

Concepto	Importe
Ley de Ingresos Estimada	53,121,890,110
Ley de Ingresos por Ejecutar	53,121,890,110
Modificaciones a la Ley de Ingresos Estimada	53,121,890,110
Ley de Ingresos Devengada	28,557,625,458
Ley de Ingresos Recaudada	28,557,625,458

### Cuentas de Egresos

(pesos)

Admón. Central

Presupuesto de Egresos Aprobado	53,121,890,110
Presupuesto de Egresos por Ejercer	53,121,890,110
Modificaciones al Presupuesto de Egresos Aprobado	53,876,594,036
Presupuesto de Egresos Comprometido	26,911,215,364
Presupuesto de Egresos Devengado	26,852,039,157
Presupuesto de Egresos Ejercido	26,206,126,356
Presupuesto de Egresos Pagado	24,676,226,095





**Fideicomisos sin estructura orgánica, mandatos y contratos análogos.**

FIDEICOMISO PARA EL DESARROLLO ECONOMICO (FIDECO)	20,761,821.67
PROG.TEC.EDUC.Y DE LA INFOR.PARA EL MAGISTERIO DEL EDO. SLP	3,349,271.01
FIDEICOMISO /DES.DE MICROPROYECTOS PRODUC.DEL EDO. DE SLP.	12,448,541.02
FIDEICOMISO IRREVOCABLE DE ADMON.Y FUENTE DE PAGO PART.FEDERALES	64,798,850.30
FONDO DE CAPITALIZ.SOCIAL DE LOS TRAB.AL SERVICIO DE LA SEGE.	6,147,389.84
FIDEICOMISO GOBIERNO DEL ESTADO ISN	57,630.60
FIDEICOMISO PARA LA ATENCION DE DESASTRES NATURALES DEL ESTADO	10,630,104.42
FIDEICOMISO 2258 BRT DOS CORREDORES DE TRANSPORTE MASIVO ZM DE SLP.	5,652,011.32
FIDEICOMISO DEL CENTRO HISTORICO DEL ESTADO DE SLP	2,666.66
FIDEICOMISO 2184 FONDO DEL ESTADO DE SAN LUIS POTOSI Y MPIO. (FAFEY FAIS)	96,385.32
FONDO METROPOLITANO DE RIOVERDE-CIUDAD FERNANDEZ 2187	16,349,967.19
FONDO METROPOLITANO DE SLP-SOLEDAD DE GRACIANO SANCHEZ 2174	24,055,011.76
FIDEICOMISO DE ADMON. E INVERSION P/EL DESARROLLO DEL DEPORTE Y LA CULTURA DEL EDO.DE S.L.P.	58,678.93
FIDEICOMISO IRREVOCABLE DE ADMINISTRACION E INVERSION RANCHO TANCOJOL	1,322,588.79
FIDEICOMISO FONDO DE FOMENTO ECONOMICO DEL EDO.DE SAN LUIS P.	2,297,308.18
FIDEICOMISO IRREVOCABLE DE ADMON Y FUENTE DE PAGO PARTICIPACIONES FEDERALES (MAESTRO)	1,067,955.92

**Ninguno de los fideicomisos sin estructura orgánica reflejados en el activo cuentan con bienes muebles y/o inmuebles por tanto estos no son reflejados dentro de la contabilidad de la Administración Central.**





**NOTA No. 8 PASIVO CIRCULANTE:**

El importe reflejado en el Estado de Situación Financiera de la Administración Central asciende a la cantidad de \$ 8 mil 483 millones 344 mil 224 pesos del total de Pasivos Circulantes.

**AL 30 DE JUNIO DE 2022**

**(Pesos)**

**Admón. Central**

<b>Concepto</b>	<b>30/06/2022</b>		<b>30/06/2021</b>
Cuentas por pagar a corto plazo	6,313,840,508		4,856,811,975
Documentos por pagar a corto plazo	660,000,000		0
Porción a corto plazo de la deuda	96,216,127		103,314,001
Provisiones a corto plazo	47,709,172		46,975,200
Pasivos diferidos a corto plazo	0		0
Otros pasivos a corto plazo	1,365,578,417		36,057,496
<b>Total</b>	<b>8,483,344,224</b>		<b>5,043,158,671</b>



## **PASIVOS CONTINGENTES**

La administración saliente deja un litigio abierto con el SAT por un pago de impuestos sobre la renta del año 2016, la autoridad a esta fecha y sin el término de la resolución final solicita un pago con actualizaciones y recargos por  
\$926'743,292.45



**NOTA No. 9 DEUDA PÚBLICA A LARGO PLAZO:**

La Deuda Pública está integrada de la siguiente manera:

**AL 30 DE JUNIO DE 2022**

**(Pesos)**

**Admón. Central**

Concepto	30/06/2022		30/06/2021
Banorte Reestructura 2,678 Mdp.	1,987,343,488		2,038,868,488
Banorte Clúster Automotriz 750 Mdp.	26,045,252		130,225,784
Banorte Refinanciamiento Credito Santander 1,430 Mdp.	1,300,865,500		1,329,507,500
Banobras FONREC 72 Mdp.	71,984,781		71,984,781
Banobras FONREC 85 Mdp.	83,709,554		83,709,554
<b>Total</b>	<b>\$ 3,469,948,575</b>		<b>\$ 3,654,296,107</b>

Estos saldos corresponden al capital insoluto adeudado de acuerdo al esquema contratado con cada Institución de Crédito.

El crédito de Banorte originalmente contratado en 2008 por un monto de \$ 2,678.8 millones de pesos a una tasa TIIE + 0.45% fue reestructurado a un plazo de 20 años en MARZO de 2015.

El crédito de Banorte contratado en MARZO de 2015 por un monto de \$1,430.1 millones de pesos fue contratado a una tasa TIIE + 0.45%, el cual fue destinado al pago del Crédito Santander a un plazo de 20 años.

Los créditos de BANOBRAS denominados FONREC, fueron contratados en un esquema en el cual el Estado solamente pagará los intereses durante 20 años y la amortización del capital la realizará la Federación al vencimiento a través del Fideicomiso Fondo de Reconstrucción de Entidades Federativas (FONREC) con el producto de la redención de los Bonos Cupón Cero adquiridos por el fideicomiso al inicio de los créditos, la tasa de interés de dichos créditos es fija.

Por lo que respecta al Crédito destinado para el Programa de Fortalecimiento al Clúster Automotriz, este fue contratado con Banorte en MARZO de 2014 por un monto de 750 millones de pesos, a una tasa TIIE + 0.65% a un plazo de 7 años.

Calificaciones otorgadas HR ratings "HR A+", Fitch ratings "A+(Mex)" y Verum "AA-"

- Banorte 14, monto contratado de MXN750 millones. AAA+(mex)vra
- Banorte 15, monto contratado de MXN1,430.1 millones. AAA+(mex)vra
- Banorte 15-2, monto contratado de MXN2,229.5 millones. AAA+(mex)vra

La agencia Verum ratificó la calificación de largo plazo de "AA-/M" y mantuvo su perspectiva "estable". La calificación significa que el Estado tiene una alta calidad crediticia.



La agencia ratificó también la calificación al crédito bancario estructurado contratado por el Gobierno del Estado de San Luis Potosí y la Institución Bancaria de Banco Mercantil del Norte por un monto de 750 millones de pesos, en "AAA/M(e)" lo cual significa: La más alta calidad crediticia.

**RESULTADOS DE EJERCICIOS ANTERIORES:**

RESULTADO DEL EJERCICIO 1996	12,719,538.73
RESULTADO DE EJERCICIOS ANTERIORES	174,292,266.48
RESULTADO DEL PERIODO	517,069,122.83
RESULTADO DEL EJERCICIO 1998	5,654,679.83
RESULTADO DEL EJERCICIO 1999	18,953,207.46
RESULTADO DEL EJERCICIO 2000	407,698,361.80
RESULTADO DEL EJERCICIO 2001	82,731,489.33
RESULTADO DEL EJERCICIO 2002	419,478,506.97
RESULTADO DEL EJERCICIO 2003	114,688,164.28
RESULTADO DEL EJERCICIO 2004	356,881,368.06
RESULTADO DEL EJERCICIO 2005	346,389,593.50
RESULTADO DEL EJERCICIO 2006	766,350,330.51
RESULTADO DEL EJERCICIO 2007	(57,806,624.46)
CORRECCION DE EJERCICIOS FISCALES ANTERIORES 2006	(3,258,855.24)
RESULTADO DEL EJERCICIO 2008	(633,704,490.58)
RESULTADO DEL EJERCICIO 2009	1,164,189,235.82
RESULTADO DEL EJERCICIO 2010	158,363,906.85
RESULTADO DEL EJERCICIO 2011	335,302,462.55
RESULTADO DEL EJERCICIO 2012	(274,483,008.09)
RESULTADO DEL EJERCICIO 2013	(263,127,921.79)
RESULTADO DEL EJERCICIO 2014	4,652,276,741.28
RESULTADO DEL EJERCICIO 2015	(1,299,471,313.25)
RESULTADO DEL EJERCICIO 2016	(1,184,816,913.34)
RESULTADO DEL EJERCICIO 2017	(3,064,505,509.81)
RESULTADO DEL EJERCICIO 2018	(2,228,159,328.25)
RESULTADO DEL EJERCICIO 2019	(366,637,086.21)
RESULTADO DEL EJERCICIO 2020	1,095,982,338.06
RESULTADO DEL EJERCICIO 2021	877,829,691.47

No existen partes relacionadas que pudieran ejercer influencia significativa sobre la toma de decisiones financieras y operativas.

**"BAJO PROTESTA DE DECIR VERDAD DECLARAMOS QUE LOS ESTADOS FINANCIEROS Y SUS NOTAS, SON RAZONABLEMENTE CORRECTOS Y SON RESPONSABILIDAD DEL EMISOR"**

C. P. Jesús Salvador González Martínez  
Secretario de Finanzas

C. P. Alfredo Arredondo Olivares  
Director de Contabilidad Gubernamental





# 2. INFORMACIÓN PRESUPUESTARIA

SEGUNDO INFORME **TRIMESTRAL 2022**



**FINANZAS**  
SECRETARÍA DE FINANZAS



**Gobierno del Estado de San Luis Potosí, SLP.**  
**Estado Analítico de Ingresos**  
**Del 01 de Enero al 30 de Junio de 2022**

Rubro de Ingresos	Ingreso					Diferencia
	Estimado	Ampliaciones y Reducciones	Modificado	Devengado	Recaudado	
	-1	-2	(3= 1 + 2)	-4	-5	
Impuestos	2,600,942,112	-	2,600,942,112	1,397,064,236	1,397,064,236	-1,203,877,876
Cuotas y Aportaciones de Seguridad Social	-	-	-	-	-	-
Contribuciones de Mejoras	-	-	-	-	-	-
Derechos	1,117,508,350	-	1,117,508,350	938,138,477	938,138,477	-179,369,873
Productos	852,010,757	-	852,010,757	297,549,691	297,549,691	-554,461,066
Aprovechamientos	105,500,816	-	105,500,816	56,869,989	56,869,989	-48,630,827
Ingresos por Venta de Bienes, Prestación de Servicios y Otros Ingresos	-	-	-	-	-	-
Participaciones, Aportaciones, Convenios, Incentivos Derivados de la Colaboración Fiscal y Fondos Distintos de Aportaciones	42,983,779,666	-	42,983,779,666	23,362,914,852	23,362,914,852	-19,620,864,814
Transferencias, Asignaciones, Subsidios y Subvenciones, y Pensiones y Jubilaciones	5,462,148,409	-	5,462,148,409	2,505,088,213	2,505,088,213	-2,957,060,196
Ingresos Derivados de Financiamientos	-	-	-	-	-	-
<b>Total</b>	<b>53,121,890,110</b>	<b>-</b>	<b>53,121,890,110</b>	<b>28,557,625,458</b>	<b>28,557,625,458</b>	<b>-24,564,264,652</b>
<b>Ingresos excedentes<sup>1</sup></b>						

Estado Analítico de Ingresos Por Fuente de Financiamiento	Ingreso					Diferencia
	Estimado	Ampliaciones y Reducciones	Modificado	Devengado	Recaudado	
	-1	-2	(3= 1 + 2)	-4	-5	
Ingresos del Poder Ejecutivo Federal o Estatal y de los Municipios	53,121,890,110.00	-	53,121,890,110.00	28,557,625,458.00	28,557,625,458.00	-24,564,264,652.00
Impuestos	2,600,942,112.00	-	2,600,942,112.00	1,397,064,236.00	1,397,064,236.00	-1,203,877,876.00
Cuotas y Aportaciones de Seguridad Social	-	-	-	-	-	-
Contribuciones de mejoras	-	-	-	-	-	-
Derechos	1,117,508,350.00	-	1,117,508,350.00	938,138,477.00	938,138,477.00	-179,369,873.00
Productos	852,010,757.00	-	852,010,757.00	297,549,691.00	297,549,691.00	-554,461,066.00
Aprovechamientos	105,500,816.00	-	105,500,816.00	56,869,989.00	56,869,989.00	-48,630,827.00
Participaciones, Aportaciones, Convenios, Incentivos Derivados de la Colaboración Fiscal y Fondos Distintos de Aportaciones	42,983,779,666.00	-	42,983,779,666.00	23,362,914,852.00	23,362,914,852.00	-19,620,864,814.00
Transferencias, Asignaciones, Subsidios y Subvenciones, y Pensiones y Jubilaciones	5,462,148,409.00	-	5,462,148,409.00	2,505,088,213.00	2,505,088,213.00	-2,957,060,196.00
Ingresos de los Entes Públicos de los Poderes Legislativo y Judicial, de los Órganos Autónomos y del Sector Paraestatal o Paramunicipal, así como de las Empresas Productivas del Estado	-	-	-	-	-	-
Cuotas y Aportaciones de Seguridad Social	-	-	-	-	-	-
Productos	-	-	-	-	-	-
Ingresos por Venta de Bienes, Prestación de Servicios y Otros Ingresos	-	-	-	-	-	-
Transferencias, Asignaciones, Subsidios y Subvenciones, y Pensiones y Jubilaciones	-	-	-	-	-	-
Ingresos Derivados de Financiamiento	-	-	-	-	-	-
Ingresos Derivados de Financiamientos	-	-	-	-	-	-
<b>Total</b>	<b>53,121,890,110.00</b>	<b>-</b>	<b>53,121,890,110.00</b>	<b>28,557,625,458.00</b>	<b>28,557,625,458.00</b>	<b>-24,564,264,652.00</b>
<b>Ingresos excedentes<sup>1</sup></b>						



**Gobierno del Estado de San Luis Potosí, SLP.  
Estado Analítico del Ejercicio del Presupuesto de Egresos  
Clasificación por Objeto del Gasto (Capítulo y Concepto)  
Del 01 de Enero Al 30 de Junio de 2022**

Concepto	Egresos					Subejercicio
	Aprobado	Ampliaciones/ (Reducciones)	Modificado	Devengado	Pagado	
	1	2	3 = (1 + 2)	4	5	
<b>Servicios Personales</b>	<b>8,374,522,706</b>	<b>-0</b>	<b>8,374,522,706</b>	<b>3,769,872,904</b>	<b>3,348,178,003</b>	<b>4,604,649,803</b>
Remuneraciones al Personal de Carácter Permanente	3,848,566,149	-219,728,827	3,628,837,322	1,845,843,999	1,845,812,996	1,782,993,323
Remuneraciones al Personal de Carácter Transitorio	43,239,004	133,442,548	176,681,552	83,070,552	83,070,552	93,611,000
Remuneraciones Adicionales y Especiales	1,003,471,448	32,610,103	1,036,081,551	132,694,485	132,562,015	903,387,066
Seguridad Social	453,822,040	238,973,717	692,795,758	273,186,810	161,720,382	419,608,948
Otras Prestaciones Sociales y Económicas	2,210,349,921	131,323,353	2,341,673,274	1,364,697,594	1,054,632,595	976,975,680
Previsiones	664,713,384	-273,482,423	391,230,961	-	-	391,230,961
Pago de Estímulos a Servidores Públicos	150,360,759	-43,138,470	107,222,289	70,379,463	70,379,463	36,842,826
<b>Materiales y Suministros</b>	<b>195,973,759</b>	<b>3,302,763</b>	<b>199,276,523</b>	<b>44,893,530</b>	<b>33,856,404</b>	<b>154,382,993</b>
Materiales de Administración, Emisión de Documentos y Artículos Oficiales	31,703,750	7,567,186	39,270,935	813,440	151,651	38,457,496
Alimentos y Utensilios	80,733,708	1,208,501	81,942,208	24,469,861	19,818,287	57,472,347
Materias Primas y Materiales de Producción y Comercialización	-	-	-	-	-	-
Materiales y Artículos de Construcción y de Reparación	2,900,428	2,620,583	5,521,011	772,418	362,323	4,748,593
Productos Químicos, Farmacéuticos y de Laboratorio	3,662,567	3,792,890	7,455,457	348,215	5,339	7,107,243
Combustibles, Lubricantes y Aditivos	74,757,135	-12,986,228	61,770,907	18,231,502	13,473,283	43,539,405
Vestuario, Blancos, Prendas de Protección y Artículos Deportivos	514,507	310,948	825,455	27,998	684	797,457
Materiales y Suministros Para Seguridad	-	-	-	-	-	-
Herramientas, Refacciones y Accesorios Menores	1,701,665	788,885	2,490,550	230,097	44,836	2,260,453
<b>Servicios Generales</b>	<b>485,333,087</b>	<b>-3,447,038</b>	<b>481,886,048</b>	<b>206,515,213</b>	<b>175,264,836</b>	<b>275,370,835</b>
Servicios Básicos	70,207,881	7,758,501	77,966,381	30,326,939	26,453,212	47,639,443
Servicios de Arrendamiento	77,322,465	-2,946,122	74,376,343	30,456,904	20,017,170	43,919,439
Servicios Profesionales, Científicos, Técnicos y Otros Servicios	43,387,153	-10,622,697	32,764,456	3,983,022	2,420,996	28,781,434
Servicios Financieros, Bancarios y Comerciales	77,818,153	1,340,853	79,159,006	55,614,843	53,620,190	23,544,163
Servicios de Instalación, Reparación, Mantenimiento y Conservación	48,042,055	-8,352,380	39,689,675	9,319,923	2,500,416	30,369,753
Servicios de Comunicación Social y Publicidad	45,776,002	4,569,677	50,345,679	20,632,867	19,259,058	29,712,812
Servicios de Traslado y Viáticos	13,711,269	1,963,741	15,675,011	5,260,188	1,651,121	10,414,823
Servicios Oficiales	10,213,826	-368,366	9,845,460	2,071,562	957,200	7,773,898
Otros Servicios Generales	98,854,282	3,209,755	102,064,037	48,848,967	48,385,473	53,215,071
<b>Transferencias, Asignaciones, Subsidios y Otras Ayudas</b>	<b>29,291,866,581</b>	<b>486,290,519</b>	<b>29,778,157,100</b>	<b>15,155,108,410</b>	<b>13,762,328,356</b>	<b>14,623,048,690</b>
Transferencias Internas y Asignaciones al Sector Público	29,121,295,369	428,568,373	29,549,863,742	15,121,382,283	13,730,645,849	14,428,481,459
Transferencias al Resto del Sector Público	16,790,146	59,638,480	76,428,626	24,266,119	23,194,379	52,162,507
Subsidios y Subvenciones	15,010,407	-1,916,334	13,094,074	2,796,818	1,864,544	10,297,256
Ayudas Sociales	138,770,658	-	138,770,658	6,663,190	6,623,584	132,107,468
Pensiones y Jubilaciones	-	-	-	-	-	-
Transferencias a Fideicomisos, Mandatos y Otros Análogos	-	-	-	-	-	-
Transferencias a la Seguridad Social	-	-	-	-	-	-
Donativos	-	-	-	-	-	-
Transferencias al Exterior	-	-	-	-	-	-
<b>Bienes Muebles, Inmuebles e Intangibles</b>	<b>2,417,197</b>	<b>130,885,349</b>	<b>133,302,546</b>	<b>118,683,596</b>	<b>116,674,296</b>	<b>14,618,949</b>





**Gobierno del Estado de San Luis Potosí, SLP.  
Estado Analítico del Ejercicio del Presupuesto de Egresos  
Clasificación por Objeto del Gasto (Capítulo y Concepto)  
Del 01 de Enero Al 30 de Junio de 2022**

Mobiliario y Equipo de Administración	1,941,797	1,898,313	3,840,110	120,400	-	3,719,710
Mobiliario y Equipo Educativo y Recreativo	274,500	-	274,500	-	-	274,500
Equipo e Instrumental Médico y de Laboratorio	-	-	-	-	-	-
Vehículos y Equipo de Transporte	-	2,123,000	2,123,000	2,011,900	123,000	111,100
Equipo de Defensa y Seguridad	-	116,763,827	116,763,827	116,551,296	116,551,296	212,531
Maquinaria, Otros Equipos y Herramientas	165,900	323,878	489,778	-	-	489,778
Activos Biológicos	-	-	-	-	-	-
Bienes Inmuebles	-	-	-	-	-	-
Activos Intangibles	35,000	9,776,331	9,811,331	-	-	9,811,331
Inversión Pública	4,761,509,067	-167,022,754	4,594,486,313	2,046,168,288	1,737,562,671	2,548,318,025
Obra Pública en Bienes de Dominio Público	1,647,136,007	-43,187,449	1,603,948,558	682,718,365	613,527,734	921,230,193
Obra Pública en Bienes Propios	-	199,143,911	199,143,911	85,530,769	85,530,769	113,613,141
Proyectos Productivos y Acciones de Fomento	3,114,373,060	-322,979,215	2,791,393,845	1,277,919,154	1,038,504,167	1,513,474,691
<b>Inversiones Financieras y Otras Provisiones</b>	<b>1,996,500</b>	<b>-1,996,500</b>	<b>-</b>	<b>-</b>	<b>-</b>	<b>-</b>
Inversiones Para el Fomento de Actividades Productivas	-	-	-	-	-	-
Acciones y Participaciones de Capital	-	-	-	-	-	-
Compra de Títulos y Valores	-	-	-	-	-	-
Concesión de Préstamos	-	-	-	-	-	-
Inversiones en Fideicomisos, Mandatos y Otros Análogos	-	-	-	-	-	-
Otras Inversiones Financieras	-	-	-	-	-	-
Provisiones para Contingencias y Otras Erogaciones Especiales	1,996,500	-1,996,500	-	-	-	-
<b>Participaciones y Aportaciones</b>	<b>9,351,627,000</b>	<b>74,378,377</b>	<b>9,426,005,377</b>	<b>5,296,287,248</b>	<b>5,287,851,563</b>	<b>4,129,718,129</b>
Participaciones	4,886,689,206	24,133,730	4,910,822,936	2,797,658,747	2,789,223,062	2,113,164,189
Aportaciones	4,464,937,794	50,244,647	4,515,182,441	2,498,628,501	2,498,628,501	2,016,553,940
Convenios	-	-	-	-	-	-
<b>Deuda Pública</b>	<b>656,644,213</b>	<b>-96,301,502</b>	<b>560,342,711</b>	<b>214,509,968</b>	<b>214,509,968</b>	<b>345,832,743</b>
Amortización de la Deuda Pública	163,876,518	-	163,876,518	93,520,266	93,520,266	70,356,252
Intereses de la Deuda Pública	216,600,769	-	216,600,769	120,384,642	120,384,642	96,216,127
Comisiones de la Deuda Pública	-	-	-	-	-	-
Gastos de la Deuda Pública	5,378,400	-	5,378,400	603,060	603,060	4,775,340
Costo por Coberturas	4,800,000	-	4,800,000	2,000	2,000	4,798,000
Apoyos Financieros	-	-	-	-	-	-
Adeudos de Ejercicios Fiscales Anteriores (Adefas)	265,988,526	-96,301,502	169,687,024	-	-	169,687,024
<b>Total del Gasto</b>	<b>53,121,890,110</b>	<b>426,089,214</b>	<b>53,547,979,324</b>	<b>26,852,039,157</b>	<b>24,676,226,096</b>	<b>26,695,940,167</b>





Gobierno del Estado de San Luis Potosí, SLP.  
Estado Analítico del Ejercicio del Presupuesto de Egresos  
Clasificación Económica (por Tipo de Gasto)  
Del 01 de Enero Al 30 de Junio de 2022

Concepto	Egresos					Subejercicio
	Aprobado	Ampliaciones/ (Reducciones)	Modificado	Devengado	Pagado	
	1	2	3 = ( 1 + 2 )	4	5	6 = ( 3 - 4 )
Gasto Corriente	9,055,829,552	-144,275	9,055,685,277	4,021,281,647	3,557,299,243	5,034,403,630
Gasto de Capital	34,057,789,345	448,156,614	34,505,945,959	17,319,960,294	15,616,565,323	17,185,985,664
Amortización de la Deuda y Disminución de Pasivos	656,644,213	-96,301,502	560,342,711	214,509,968	214,509,968	345,832,743
Pensiones y Jubilaciones	-	-	-	-	-	-
Participaciones	9,351,627,000	74,378,377	9,426,005,377	5,296,287,248	5,287,851,563	4,129,718,129
<b>Total del Gasto</b>	<b>53,121,890,110</b>	<b>426,089,214</b>	<b>53,547,979,324</b>	<b>26,852,039,157</b>	<b>24,676,226,096</b>	<b>26,695,940,167</b>







**Gobierno del Estado de San Luis Potosí, SLP.  
Estado Analítico del Ejercicio del Presupuesto de Egresos  
Clasificación Administrativa (Dependencia)  
Del 01 de Enero Al 30 de Junio de 2022**

Concepto	Egresos					Subejercicio 6 = (3 - 4)
	Aprobado	Ampliaciones/ (Reducciones)	Modificado	Devengado	Pagado	
	1	2	3 = (1 + 2)	4	5	
Despacho del Ejecutivo	95,307,508	7,557,535	102,865,044	33,939,192	29,359,277	68,925,851
Secretaría General de Gobierno	465,675,851	18,579,544	484,255,395	188,386,796	173,816,753	295,868,599
Secretaría de Finanzas	669,718,244	316,888,740	986,606,984	340,649,060	313,310,037	645,957,924
Secretaría de Desarrollo Social y Regional	627,844,696	24,093,028	651,937,724	392,717,545	289,159,965	259,220,179
Sría. de Desarrollo Urbano, Vivienda y Obras Públicas	1,035,685,204	2,469,561	1,038,154,765	661,610,816	601,043,858	376,543,949
Secretaría de Desarrollo Económico	160,761,437	383,616	161,145,052	40,611,759	36,094,774	120,533,293
Sría. de Desarrollo Agropecuario y Recursos Hidráulicos	407,577,131	-45,673,657	361,903,473	137,511,960	91,415,617	224,391,514
Secretaría de Ecología y Gestión Ambiental	55,452,718	6,535,638	61,988,356	25,901,931	24,193,059	36,086,425
Sistema Educativo Estatal Regular	2,339,655,142	161,563,983	2,501,219,125	1,141,215,722	993,049,194	1,360,003,403
Oficialía Mayor	875,615,206	146,705,632	1,022,320,838	523,207,503	329,117,265	499,113,335
Procuraduría General de Justicia	-	-	-	-	-	-
Contraloría General del Estado	114,763,194	-776,310	113,986,884	50,450,160	46,685,925	63,536,723
Secretaría de Educación	13,754,128,319	163,161,088	13,917,289,407	6,676,138,575	6,248,293,621	7,241,150,833
Coordinación General de Defensoría Pública del Estado	160,647,493	11,606,198	172,253,691	81,856,162	77,099,055	90,397,529
Secretariado Ejecutivo del Consejo Estatal de Seguridad Pública	578,299,472	-20,633,339	557,666,133	307,947,720	307,947,720	249,718,413
Secretaría Técnica del Gabinete	14,166,686	-800,174	13,366,512	3,460,192	3,157,226	9,906,320
Coordinación General de Comunicación Social	77,944,553	2,769,451	80,714,004	34,537,599	31,415,079	46,176,405
Secretaría de Comunicaciones y Transportes	255,790,218	12,649,400	268,439,618	61,435,344	57,412,810	207,004,274
Secretaría del Trabajo y Previsión Social	214,787,756	16,109,250	230,897,006	99,953,746	92,875,943	130,943,260
Secretaría de Turismo	67,954,308	10,288,685	78,242,993	31,654,636	27,898,926	46,588,358
Secretaría de Cultura	375,921,755	11,970,248	387,892,004	205,965,851	195,275,955	181,926,152
Secretaría de Seguridad Pública	2,545,185,183	-66,557,825	2,478,627,357	1,179,862,304	1,092,398,146	1,298,765,053
Consejería Jurídica	7,436,513	-1,012,431	6,424,082	2,698,694	2,313,151	3,725,388
Unidad de Sistemas de Informática del Poder Ejecutivo	7,488,224	-193,871	7,294,354	2,727,046	2,231,616	4,567,307
<b>Total del Gasto</b>	<b>24,907,806,812</b>	<b>777,683,990</b>	<b>25,685,490,801</b>	<b>12,224,440,313</b>	<b>11,065,564,970</b>	<b>13,461,050,488</b>





**Gobierno Estatal de San Luis Potosí, SLP.  
Estado Analítico del Ejercicio del Presupuesto de Egresos  
Clasificación Administrativa (Poder)  
Del 01 de Enero Al 30 de Junio de 2022**

Concepto	Egresos					
	Aprobado	Ampliaciones/ (Reducciones)	Modificado	Devengado	Pagado	Subejercicio
	1	2	3 = ( 1 + 2 )	4	5	6 = ( 3 - 4 )
Poder Ejecutivo	24,907,806,812	777,683,990	25,685,490,801	12,224,440,313	11,065,564,970	13,461,050,488
Poder Legislativo	310,000,000	3,000,000	313,000,000	178,626,611	142,498,939	134,373,389
Poder Judicial	1,321,503,084	-1	1,321,503,083	690,630,990	666,162,009	630,872,093
Administración Pública Paraestatal	8,597,423,226	131,966,681	8,729,389,907	4,159,240,691	3,760,841,364	4,570,149,215
Organismos Descentralizados de la Administración Pública	2,516,593,883	22,284,207	2,538,878,090	1,381,766,421	1,264,022,001	1,157,111,669
Instituciones Educativas y Culturales con Subsidio	666,159	-	666,159	39,606		626,553
Participación a Municipios	9,351,627,000	128,840,293	9,480,467,293	5,350,607,546	5,342,171,861	4,129,859,747
Instituciones de Salud y Asistencia Social con Subsidio		-				-
Fondos	1,745,452,112	-634,402,421	1,111,049,691	257,854,104	255,921,617	853,195,587
Órganos Autónomos	4,370,817,834	-3,283,536	4,367,534,299	2,608,832,872	2,179,043,335	1,758,701,426
<b>Total del Gasto</b>	<b>53,121,890,110</b>	<b>426,089,214</b>	<b>53,547,979,324</b>	<b>26,852,039,157</b>	<b>24,676,226,096</b>	<b>26,695,940,167</b>





Gobierno Estatal de San Luis Potosí, SLP.  
Estado Analítico del Ejercicio del Presupuesto de Egresos  
Clasificación Administrativa (Organismos y Fideicomisos)  
Del 01 de Enero Al 30 de Junio de 2022

Concepto	Egresos		Subejercicio			
	Aprobado	Modificado				
	1	2 = (1 + 2)	3 = (1 + 2)	4	5	6 = (3 - 4)
Entidades Paraestatales y Fideicomisos No Empresariales y No Financieros	9,261,585,646	113,096,830	9,374,682,476	4,830,056,087	4,418,617,583	4,544,626,389
Instituciones Públicas de la Seguridad Social						
Entidades Paraestatales Empresariales No Financieras con Participación Estatal Mayoritaria						
Fideicomisos Empresariales No Financieros con Participación Estatal Mayoritaria						
Entidades Paraestatales Empresariales Financieras Monetarias con Participación Estatal Mayoritaria						
Entidades Paraestatales Empresariales Financieras No Monetarias con Participación Estatal Mayoritaria						
Fideicomisos Financieros Públicos con Participación Estatal Mayoritaria						
<b>Total del Gasto</b>	<b>9,261,585,646</b>	<b>113,096,830</b>	<b>9,374,682,476</b>	<b>4,830,056,087</b>	<b>4,418,617,583</b>	<b>4,544,626,389</b>





**GOBIERNO DEL ESTADO DE SAN LUIS POTOSÍ**  
**Estado Analítico del Ejercicio del Presupuesto de Egresos**  
**Clasificación Funcional**  
**Del 1 de Enero al 30 de Junio de 2022**  
**(PESOS)**

Finalidad	Función	Subfunción	Egresos						
			Aprobado	Ampliaciones / Reducciones	Modificado	Devengado	Pagado	Subejercicio	
			1	2	3 = (1 + 2)	4	5	6 = (3 - 4)	
<b>1. GOBIERNO</b>	<b>1.1. LEGISLACIÓN</b>	1.1.1 Legislación	388,192,600	-11,677,129	376,515,471	213,120,796	174,472,335	163,394,675	
	<b>1.2. JUSTICIA</b>	1.2.1 Impartición de Justicia	158,647,957	13,610,033	172,257,990	81,856,162	77,099,055	90,401,828	
		1.2.2 Procuración de Justicia	1,331,441,090	18,391,923	1,349,833,013	704,912,931	678,128,470	644,920,082	
		1.2.3 Reclusión y Readaptación Social	563,668,903	-67,089,510	496,579,394	222,235,263	205,691,970	274,344,131	
		1.2.4 Derechos Humanos	59,967,096	-2,941,195	57,025,900	30,922,035	26,438,911	26,103,865	
	<b>1.3. COORDINACIÓN DE LA POLÍTICA DE GOBIERNO</b>	1.3.2 Política Interior	233,058,864	274,085,058	507,143,922	289,226,226	281,823,771	217,917,695	
		1.3.4 Función Pública	176,027,643	23,530	176,051,173	82,529,912	75,202,740	93,521,261	
		1.3.5 Asuntos Jurídicos	6,504,557	-733,536	5,771,022	2,402,052	2,045,514	3,368,969	
		1.3.6 Organización de Procesos Electorales	210,560,008	-	210,560,008	110,136,307	106,180,568	100,423,701	
		1.3.9 Otros	1,916,090,561	-195,730,873	1,720,359,688	662,133,309	459,421,934	1,058,226,379	
	<b>1.5. ASUNTOS FINANCIEROS Y HACENDARIOS</b>	1.5.2 Asuntos Hacendarios	930,991,546	96,857,433	1,027,848,979	333,717,448	306,439,930	694,131,531	
	<b>1.7. ASUNTOS DE ORDEN PÚBLICO Y DE SEGURIDAD INTERIOR</b>	1.7.1 Policía	3,882,001,679	-39,965,183	3,842,036,495	1,888,489,225	1,696,034,175	1,953,547,270	
		1.7.2 Protección Civil	27,898,314	2,826,907	30,725,221	14,616,048	13,736,118	16,109,174	
	<b>1.8. OTROS SERVICIOS GENERALES</b>	1.8.3 Servicios de Comunicación y Medios	77,944,553	2,769,451	80,714,004	34,537,599	31,415,079	46,176,405	
		1.8.4 Acceso a la Información Pública Gubernamental	300,000,000	30,000,000	330,000,000	155,245,646	154,415,141	174,754,354	
				<b>10,262,995,370</b>	<b>120,426,910</b>	<b>10,383,422,281</b>	<b>4,826,080,960</b>	<b>4,288,545,710</b>	<b>5,557,341,320</b>

CONTINÚA...



**GOBIERNO DEL ESTADO DE SAN LUIS POTOSÍ**  
**Estado Analítico del Ejercicio del Presupuesto de Egresos**  
**Clasificación Funcional**  
**Del 1 de Enero al 30 de Junio de 2022**  
**(PESOS)**

<b>2. DESARROLLO SOCIAL</b>	<b>2.1. PROTECCIÓN AMBIENTAL</b>	2.1.1 Ordenación de Desechos	50,281	-4,646	45,635	2,147	954	43,488
		2.1.4 Reducción de la Contaminación	2,414,409	4,333,783	6,748,192	909,583	646,356	5,838,610
		2.1.5 Protección de la Diversidad Biológica y del Paisaje	52,988,028	2,208,537	55,196,565	24,990,202	23,545,749	30,206,364
<b>2.2. VIVIENDA Y SERVICIOS A LA COMUNIDAD</b>	2.2.1 Urbanización	1,152,220,185	-16,438,961	1,135,781,224	685,088,974	623,577,544	450,692,250	
	2.2.2 Desarrollo Comunitario	26,628,573	201,340	26,829,913	11,860,399	11,638,037	14,969,515	
	2.2.3 Abastecimiento de Agua	831,721,069	2,632,815	834,353,884	256,545,296	172,864,122	577,808,588	
	2.2.5 Vivienda	22,734,127	239,087	22,973,214	13,738,323	12,940,982	9,234,891	
	<b>2.3. SALUD</b>	2.3.1 Prestación de Servicios de Salud a la Comunidad	-	566,306,637	566,306,637	302,244,222	284,449,887	264,062,415
	2.3.2 Prestación de Servicios de Salud a la Persona	4,832,808,419	-875,823,615	3,956,984,803	1,832,231,073	1,735,672,183	2,124,753,730	
	2.3.3 Generación de Recursos para la Salud	-	167,853,067	167,853,067	71,032,399	68,251,224	96,820,668	
	2.3.4 Rectoría del Sistema de Salud	-	171,172,073	171,172,073	84,632,711	78,418,653	86,539,362	
<b>2.4. RECREACIÓN, CULTURA Y OTRAS MANIFESTACIONES SOCIALES</b>	2.4.1 Deporte y Recreación	437,108,637	12,496,791	449,605,428	224,401,069	207,325,395	225,204,359	
	2.4.2 Cultura	583,243,001	73,523,659	656,766,660	328,583,831	310,182,005	328,182,829	
<b>2.5. EDUCACIÓN</b>	2.5.1 Educación Básica	14,973,251,626	230,616,645	15,203,868,272	7,280,228,377	6,808,530,939	7,923,639,895	
	2.5.2 Educación Media Superior	736,967,272	87,952,295	824,919,567	553,464,456	493,967,376	271,455,111	
	2.5.3 Educación Superior	3,768,568,290	229,074,757	3,997,643,047	2,377,168,651	2,014,291,843	1,620,474,396	
	2.5.5 Educación para Adultos	87,044,111	12,498,915	99,543,026	57,282,313	57,282,313	42,260,713	
	2.5.6 Otros Servicios Educativos y Actividades Inherentes	208,880,387	24,421,424	233,301,811	109,508,205	99,364,288	123,793,607	
	<b>2.6. PROTECCIÓN SOCIAL</b>	2.6.1 Enfermedad e Incapacidad	5,128,038	7,875,898	13,003,936	5,006,968	4,433,182	7,996,968
	2.6.5 Alimentación y Nutrición	1,108,038,340	-8,097,901	1,099,940,439	641,967,424	550,372,822	457,973,015	
	2.6.7 Indígenas	16,790,146	-	16,790,146	7,142,768	6,071,028	9,647,378	
	2.6.8 Otros Grupos Vulnerables	275,398,504	21,157,110	296,555,614	167,174,109	157,022,798	129,381,506	
	2.6.9 Otros de Seguridad Social y Asistencia Social	606,985,934	110,897,560	717,883,494	466,328,833	420,597,494	251,554,660	
<b>2.7. Otros Asuntos Sociales</b>	2.7.1 Otros Asuntos Sociales	629,841,196	21,318,099	651,159,295	392,478,873	288,921,293	258,680,422	
		<b>30,358,810,574</b>	<b>846,415,370</b>	<b>31,205,225,944</b>	<b>15,894,011,205</b>	<b>14,430,368,466</b>	<b>15,311,214,739</b>	

CONTINÚA...



**GOBIERNO DEL ESTADO DE SAN LUIS POTOSÍ**  
**Estado Analítico del Ejercicio del Presupuesto de Egresos**  
**Clasificación Funcional**  
**Del 1 de Enero al 30 de Junio de 2022**  
**(PESOS)**

<b>3. DESARROLLO ECONÓMICO</b>	<b>3.1. ASUNTOS ECONÓMICOS, COMERCIALES Y LABORALES EN GENERAL</b>	3.1.1 Asuntos Económicos y Comerciales en General	154,983,787	1,704,601	156,688,388	23,443,256	21,849,084	133,245,132
		3.1.2 Asuntos Laborales Generales	739,957,303	-384,010,409	355,946,894	151,225,666	141,784,811	204,721,229
	<b>3.2. AGROPECUARIA, SILVICULTURA, PESCA Y CAZA</b>	3.2.1 Agropecuaria	430,850,148	-45,308,657	385,541,490	137,511,960	91,415,617	248,029,531
	<b>3.4. MINERIA, MANUFACTURAS Y CONSTRUCCIÓN</b>	3.4.1 Extracción de Recursos Minerales excepto los Combustibles Minerales	12,503,020	-1,641,777	10,861,243	6,153,260	5,832,854	4,707,983
		3.4.2 Manufacturas	14,039,275	225,333	14,264,608	24,953,572	22,627,642	-10,688,964
	<b>3.5. TRANSPORTE</b>	3.5.1 Transporte por Carretera	388,574,926	1,095,236	389,670,162	124,708,830	101,592,682	264,961,333
		3.5.6 Otros Relacionados con Transporte	66,365,381	-53,313,719	13,051,663	873,398	268,776	12,178,265
	<b>3.6. COMUNICACIONES</b>	3.6.1 Comunicaciones	69,766,552	87,150,155	156,916,706	37,304,027	34,901,282	119,612,680
	<b>3.7. TURISMO</b>	3.7.1 Turismo	91,423,067	18,468,223	109,891,289	64,949,808	61,194,098	44,941,482
	<b>3.9. OTRAS INDUSTRIAS Y OTROS ASUNTOS ECONÓMICOS</b>	3.8.3 Servicios Científicos y Tecnológicos	479,443,691	59,159,237	538,602,928	214,953,778	153,746,946	323,649,150
		3.9.2 Otras Industrias	9,820,048	160,993	9,981,041	3,977,401	3,711,680	6,003,640
		3.9.3 Otros Asuntos Económicos	34,085,756	85,771	34,171,527	18,823,380	3,753,474	15,348,147
			<b>2,491,812,953</b>	<b>-316,225,013</b>	<b>2,175,587,940</b>	<b>808,878,334</b>	<b>642,678,947</b>	<b>1,366,709,606</b>
	<b>4. OTRAS NO CLASIFICADAS EN FUNCIONES ANTERIORES</b>	<b>4.1. TRANSACCIONES DE LA DEUDA PÚBLICA / COSTO FINANCIERO DE LA DEUDA</b>	4.1.1 Deuda Pública Interna	656,644,213	-96,301,502	560,342,711	214,509,968	214,509,968
<b>4.2. TRANSFERENCIAS, PARTICIPACIONES Y APORTACIONES ENTRE DIFERENTES NIVELES Y ÓRDENES DE GOBIERNO</b>			4.2.2 Participaciones entre Diferentes Niveles y Ordenes de Gobierno	4,886,689,206	-178,468,077	4,708,221,129	2,609,930,190	2,601,494,504
		4.2.3 Aportaciones entre Diferentes Niveles y Órdenes de Gobierno	4,464,937,794	50,241,525	4,515,179,319	2,498,628,501	2,498,628,501	2,016,550,818
			10,008,271,213	-224,528,053	9,783,743,159	5,323,068,658	5,314,632,973	4,460,674,501
	<b>Total general</b>	<b>53,121,890,110</b>	<b>426,089,214</b>	<b>53,547,979,324</b>	<b>26,852,039,157</b>	<b>24,676,226,096</b>	<b>26,695,940,167</b>	





**GOBIERNO DEL ESTADO DE SAN LUIS POTOSÍ**  
 Estado Analítico del Ejercicio del Presupuesto de Egresos  
 Clasificación por Eje y Sector de Desarrollo  
 Del 1 de Enero al 30 de Junio de 2022  
 (PESOS)

Concepto	Egresos					
	Aprobado	Ampliaciones / Reducciones	Modificado	Devengado	Pagado	Subejercicio
	1	2	3 = (1 + 2)	4	5	6 = (3 - 4)
<b>BIENESTAR PARA SAN LUIS</b>	<b>34,058,634,514</b>	<b>965,516,078</b>	<b>35,024,150,592</b>	<b>17,881,079,965</b>	<b>16,419,917,510</b>	<b>17,143,070,627</b>
EDUCACIÓN, CULTURA Y DEPORTE DE CALIDAD	21,264,250,947	729,743,723	21,993,994,670	11,141,867,897	10,141,212,773	10,852,126,773
INCLUSIÓN SOCIAL E IGUALDAD DE GENERO	904,302,622	139,930,568	1,044,233,190	646,280,078	588,751,902	397,953,112
MENOS POBREZA MAS BIENESTAR	5,949,234,186	74,431,527	6,023,665,713	3,160,824,161	2,972,788,066	2,862,841,551
SALUD	5,940,846,759	21,410,260	5,962,257,019	2,932,107,829	2,717,164,769	3,030,149,191
<b>ECONOMÍA SUSTENTABLE PARA SAN LUIS</b>	<b>3,256,926,808</b>	<b>-385,084,196</b>	<b>2,871,842,611</b>	<b>1,320,438,075</b>	<b>1,151,758,404</b>	<b>1,551,404,536</b>
DESARROLLO AMBIENTAL Y ENERGÍAS ALTERNATIVAS	55,452,718	6,537,674	61,990,392	25,901,931	24,193,059	36,088,461
DESARROLLO DEL CAMPO SUSTENTABLE	430,850,148	-45,308,657	385,541,490	137,511,960	91,415,617	248,029,531
DESARROLLO ECONÓMICO SUSTENTABLE	975,645,258	-383,475,488	592,169,771	232,238,749	202,977,309	359,931,021
INFRAESTRUCTURA Y AGENDA URBANA	1,703,555,617	18,694,051	1,722,249,669	859,835,627	771,978,321	862,414,041
TURISMO SOSTENIBLE	91,423,067	18,468,223	109,891,289	64,949,808	61,194,098	44,941,482
<b>GOBIERNO RESPONSABLE PARA SAN LUIS</b>	<b>4,955,981,640</b>	<b>96,351,238</b>	<b>5,052,332,877</b>	<b>2,128,481,299</b>	<b>1,832,365,890</b>	<b>2,923,851,579</b>
ALIANZAS PARA LA GOBERNABILIDAD	838,316,029	291,674,393	1,129,990,422	628,309,683	577,115,984	501,680,738
ANTICORRUPCIÓN Y COMBATE A LA IMPUNIDAD	176,027,643	23,530	176,051,173	82,529,912	75,202,740	93,521,261
DERECHOS HUMANOS	59,967,096	-2,941,195	57,025,900	30,922,035	26,438,911	26,103,865
FINANZAS RESPONSABLES Y SANAS	1,887,635,758	555,932	1,888,191,690	690,048,760	662,771,242	1,198,142,930
GOBIERNO DIGITAL PARA LA CERTIDUMBRE PATRIMONIAL	1,994,035,114	-192,961,422	1,801,073,692	696,670,908	490,837,013	1,104,402,784
<b>SEGURIDAD Y JUSTICIA PARA SAN LUIS</b>	<b>5,963,657,943</b>	<b>-72,225,829</b>	<b>5,891,432,114</b>	<b>2,912,109,629</b>	<b>2,670,689,788</b>	<b>2,979,322,485</b>
COMBATE A LA DELINCUENCIA Y ATENCIÓN A VÍCTIMAS	54,371,180	-6,618,683	47,752,497	17,851,580	12,561,143	29,900,917
JUSTICIA E INSTITUCIONES SOLIDAS	1,490,089,047	29,187,462	1,519,276,509	785,600,151	754,372,826	733,676,358
PAZ Y SEGURIDAD	3,827,630,499	-30,532,006	3,797,098,493	1,871,806,588	1,684,327,732	1,925,291,905
PROTECCIÓN CIVIL Y ATENCIÓN A DESASTRES	27,898,314	2,826,907	30,725,221	14,616,048	13,736,118	16,109,174
REINSERCIÓN SOCIAL	563,668,903	-67,089,510	496,579,394	222,235,263	205,691,970	274,344,131
<b>COORDINACIÓN ENTRE NIVELES DE GOBIERNO</b>	<b>4,886,689,206</b>	<b>-178,468,077</b>	<b>4,708,221,129</b>	<b>2,609,930,190</b>	<b>2,601,494,504</b>	<b>2,098,290,940</b>
PARTICIPACIÓN A MUNICIPIOS	4,886,689,206	-178,468,077	4,708,221,129	2,609,930,190	2,601,494,504	2,098,290,940
<b>Total general</b>	<b>53,121,890,110</b>	<b>426,089,214</b>	<b>53,547,979,324</b>	<b>26,852,039,157</b>	<b>24,676,226,096</b>	<b>26,695,940,167</b>



**GOBIERNO DEL ESTADO DE SAN LUIS POTOSÍ**  
**Clasificación del Gasto por Categoría Programática**  
**Del 1 de Enero al 30 de Junio de 2022**  
**(PESOS)**

Concepto	Egresos					
	Aprobado	Ampliaciones / Reducciones	Modificado	Devengado	Pagado	Subejercicio
	1	2	3 = (1 + 2)	4	5	6 = (3 - 4)
<b>Programas</b>	<b>47,578,556,691</b>	<b>452,408,922</b>	<b>48,030,965,613</b>	<b>23,836,395,889</b>	<b>21,669,018,513</b>	<b>24,194,569,724</b>
Subsidios: Sector Social y Privado o Entidades Federativas y Municipios	666,159	-	666,159	39,606	-	626,553
U. Otros Subsidios	666,159	-	666,159	39,606	-	626,553
<b>Desempeño de las Funciones</b>	<b>20,448,008,987</b>	<b>-8,609,984</b>	<b>20,439,399,003</b>	<b>9,782,046,153</b>	<b>8,379,637,489</b>	<b>10,657,352,850</b>
E. Prestación de Servicios Públicos	15,766,573,108	-164,533,460	15,602,039,648	7,608,676,369	6,517,665,381	7,993,363,279
P. Planeación, seguimiento y evaluación de políticas públicas	28,491,808	85,689,717	114,181,525	12,218,928	11,436,170	101,962,597
K. Proyectos de Inversión	4,652,944,071	70,233,759	4,723,177,830	2,161,150,856	1,850,535,938	2,562,026,974
<b>Administrativos y de Apoyo</b>	<b>1,920,060,194</b>	<b>113,453,571</b>	<b>2,033,513,765</b>	<b>963,903,095</b>	<b>747,535,639</b>	<b>1,069,610,670</b>
M. Apoyo al proceso presupuestario y para mejorar la eficiencia institucional	1,516,841,642	114,225,404	1,631,067,046	773,820,412	561,190,150	857,246,634
O. Apoyo a la función pública y al mejoramiento de la gestión	403,218,552	-771,832	402,446,720	190,082,683	186,345,489	212,364,037
<b>Compromisos</b>	<b>10,696,000</b>	<b>-5,696,000</b>	<b>5,000,000</b>	<b>-</b>	<b>-</b>	<b>5,000,000</b>
N. Desastres Naturales	10,696,000	-5,696,000	5,000,000	-	-	5,000,000
<b>Programas de Gasto Federalizado</b>	<b>25,199,125,351</b>	<b>353,261,335</b>	<b>25,552,386,686</b>	<b>13,090,407,035</b>	<b>12,541,845,385</b>	<b>12,461,979,651</b>
I. Gasto Federalizado	25,199,125,351	353,261,335	25,552,386,686	13,090,407,035	12,541,845,385	12,461,979,651
<b>C. PARTICIPACIONES A ENTIDADES FEDERATIVAS Y MUNICIPIOS</b>	<b>4,886,689,206</b>	<b>69,981,794</b>	<b>4,956,671,000</b>	<b>2,801,133,300</b>	<b>2,792,697,615</b>	<b>2,155,537,700</b>
<b>D. COSTO FINANCIERO, DEUDA O APOYOS A DEUDORES Y AHORRADORES DE LA BANCA</b>	<b>656,644,213</b>	<b>-96,301,502</b>	<b>560,342,711</b>	<b>214,509,968</b>	<b>214,509,968</b>	<b>345,832,743</b>
<b>TOTAL</b>	<b>53,121,890,110</b>	<b>426,089,214</b>	<b>53,547,979,324</b>	<b>26,852,039,157</b>	<b>24,676,226,096</b>	<b>26,695,940,167</b>





Gobierno del Estado de San Luis Potosí, S.L.P. Del 01 de Enero al 30 de Junio 2022 INGRESOS					
CONCEPTO	PRESUPUESTO		CAPTADO		
	AUTORIZADO	TRIMESTRE	ACUMULADO	POR EJERCER	PORCENTAJE
	ANUAL 2022	ABR-JUN 2022	ENE-JUN 2022	2022	ENE-JUN 2022
<b>Ingresos Estatales</b>	<b>4,675,962,035</b>	<b>1,209,648,910</b>	<b>2,689,622,394</b>	<b>1,986,339,641</b>	<b>8.09</b>
Ingresos Estatales	4,675,962,035	1,209,648,910	2,689,622,394	1,986,339,641	8.09
<b>Ingresos Federales</b>	<b>42,983,779,666</b>	<b>11,320,557,487</b>	<b>23,362,914,851</b>	<b>19,620,864,815</b>	<b>79.88</b>
Ingresos por Participaciones	20,187,913,077	5,672,462,928	11,739,285,907	8,448,627,170	34.39
Ingresos por Aportaciones	21,578,434,671	5,239,482,535	10,947,057,442	10,631,377,229	43.28
Ingresos por Convenios	587,597,474	54,936,608	153,577,886	434,019,588	1.77
Incentivos Derivados de la Colaboración Fiscal	629,834,444	353,675,416	522,993,616	106,840,828	0.43
<b>Transferencias, Asig. Subsidios y Otras Ayudas</b>	<b>5,462,148,409</b>	<b>1,246,314,679</b>	<b>2,505,088,213</b>	<b>2,957,060,196</b>	<b>12.04</b>
Transferencias Internas y Asignaciones al Sector Público	3,660,376,717	1,045,047,152	2,035,751,588	1,624,625,129	6.61
Transferencias al resto del Sector Público					
Subsidios y Subvenciones	1,801,771,692	212,088,954	465,096,175	1,336,675,517	5.44
Ayudas Sociales					
Pensiones y Jubilaciones					
Transferencias a Fideicomisos, Mandatos y Análogos		(10,821,427)	4,240,450	(4,240,450)	(0.02)
<b>Ingresos derivados de Financiamientos</b>					
Endeudamiento Interno					
Endeudamiento Externo					
<b>TOTAL DE INGRESOS:</b>	<b>53,121,890,110</b>	<b>13,776,521,076</b>	<b>28,557,625,458</b>	<b>24,564,264,652</b>	<b>100.00</b>



Gobierno del Estado de San Luis Potosí, S.L.P.  
Del 01 De Enero al 30 de Junio 2022  
INGRESOS ESTATALES

CONCEPTO	PRESUPUESTO		CAPTADO		
	AUTORIZADO	TRIMESTRE	ACUMULADO	POR EJERCER	PORCENTAJE
	ANUAL 2022	ABR-JUN 2022	ENE-JUN 2022	2022	ENE-JUN 2022
Ingresos por Impuestos	2,600,942,112	687,691,477	1,397,064,236	1,203,877,876	60.61
Ingresos por Cuotas y Aportaciones de Seguridad Social					
Ingresos por Contribuciones de Mejoras					
Ingresos por Derechos	1,117,508,350	336,690,107	938,138,478	179,369,872	9.03
Ingresos por Productos	852,010,757	141,845,410	297,549,691	554,461,066	27.91
Ingresos por Aprovechamientos	105,500,816	43,421,916	56,869,989	48,630,827	2.45
<b>TOTAL</b>	<b>4,675,962,035</b>	<b>1,209,648,910</b>	<b>2,689,622,394</b>	<b>1,986,339,641</b>	<b>100.00</b>





Gobierno del Estado de San Luis Potosí, S.L.P. Del 01 de Enero al 30 de Junio 2022 INGRESOS POR IMPUESTOS					
CONCEPTO	PRESUPUESTO		CAPTADO		PORCENTAJE ENE-JUN 2022
	AUTORIZADO ANUAL 2022	TRIMESTRE ABR-JUN 2022	ACUMULADO ENE-JUN 2022	POR EJERCER 2022	
Sobre los Ingresos	43,031,682	5,363,092	9,997,574	33,034,108	2.74
Sobre el Patrimonio					
Sobre la Producción ,el Consumo y las Transacciones	84,227,809	22,657,342	42,529,944	41,697,865	3.46
Al Comercio Exterior					
Sobre Nominas y Asimilables	2,417,468,505	644,543,625	1,311,636,888	1,105,831,617	91.86
Ecológicos					
Accesorios	26,032,845	4,899,644	16,134,107	9,898,738	0.82
Otros Impuestos	30,176,399	10,227,774	16,758,156	13,418,243	1.11
No Comprendidos en la Frac.de la Ley de Ingresos causados en Ejerc.Fisc.Anteriores pendientes de Liquidación o Pago	4,872		7,567	(2,695)	(0.00)
<b>TOTAL</b>	<b>2,600,942,112</b>	<b>687,691,477</b>	<b>1,397,064,236</b>	<b>1,203,877,876</b>	<b>100.00</b>



Gobierno del Estado de San Luis Potosí, S.L.P. Del 01 de Enero al 30 de Junio 2022 INGRESOS POR DERECHOS					
CONCEPTO	PRESUPUESTO		CAPTADO		
	AUTORIZADO	TRIMESTRE	ACUMULADO	POR EJERCER	PORCENTAJE
	ANUAL 2022	ABR-JUN 2022	ENE-JUN 2022	2022	ENE-JUN 2022
<b>Derechos por el Uso, Goce, Aprovechamientos o</b>					
Explotación de Bienes del Dominio Público	241,505,839	56,500,703	107,383,119	134,122,720	74.77
<b>Derechos a los Hidrocarburos</b>					
<b>Derechos por Prestación de Servicios</b>					
Servicios prestados por la Secretaría General de Gobierno	208,780,222	64,271,547	131,369,544	77,410,678	43.16
Servicios prestados por la Secretaría de Finanzas	448,059,248	139,118,732	468,310,461	(20,251,213)	(11.29)
25 % de Asistencia Social	100,447,378	53,030,260	156,290,169	(55,842,791)	(31.13)
Otros Derechos	18,869,723	5,631,123	14,746,559	4,123,164	2.30
Accesorios	99,845,940	18,137,742	60,038,626	39,807,314	22.19
<b>Derechos no Comprendidos en la Frac. de la Ley de Ingresos</b>					
<b>Causados en Ejercicios Fiscales Anteriores</b>					
<b>TOTAL</b>	<b>1,117,508,350</b>	<b>336,690,107</b>	<b>938,138,478</b>	<b>179,369,872</b>	<b>100.00</b>







Gobierno del Estado de San Luis Potosí, S.L.P. Del 01 de Enero al 30 de Junio 2022 INGRESOS POR PRODUCTOS					
CONCEPTO	PRESUPUESTO		CAPTADO		
	AUTORIZADO	TRIMESTRE	ACUMULADO	POR EJERCER	PORCENTAJE
	ANUAL 2022	ABR-JUN 2022	ENE-JUN 2022	2022	ENE-JUN 2022
<b>Productos de Tipo Corriente</b>	<b>43,921,015</b>	<b>2,136,238</b>	<b>7,853,633</b>	<b>36,067,382</b>	<b>6.50</b>
Enajenación de Bienes Muebles e Inmuebles Propiedad del Estado	33,088			33,088	0.01
Arrendamiento o Explotación de Bienes Muebles e Inmuebles	11,400			11,400	0.00
Venta de Periódico Oficial	7,220			7,220	0.00
Venta de Otras Publicaciones	1,581		2,374	(793)	(0.00)
Venta de Formas Valoradas	40,412,360	1,175,173	2,443,043	37,969,317	6.85
5% por Prestación de Servicios Catastrales	3,455,366	939,793	5,368,960	(1,913,594)	(0.35)
Centro de Producción Santa Rita S.A. de CV.		21,272	39,256	(39,256)	(0.01)
<b>Otros Productos</b>	<b>740,732,734</b>	<b>122,217,389</b>	<b>265,576,822</b>	<b>475,155,912</b>	<b>85.70</b>
<b>Productos de capital</b>	<b>67,357,008</b>	<b>17,491,783</b>	<b>24,119,236</b>	<b>43,237,772</b>	<b>7.80</b>
<b>Productos no comprendidos en le Frac.de la Ley de Ingresos Causados en Ejerc.Fiscales Anteriores</b>					
<b>TOTAL</b>	<b>852,010,757</b>	<b>141,845,410</b>	<b>297,549,691</b>	<b>554,461,066</b>	<b>100.00</b>





Gobierno del Estado de San Luis Potosí, S.L.P. Del 01 de Enero al 30 de Junio 2022 INGRESOS POR APROVECHAMIENTOS					
CONCEPTO	PRESUPUESTO		CAPTADO		PORCENTAJE ENE-JUN 2022
	AUTORIZADO ANUAL 2022	TRIMESTRE ABR-JUN 2022	ACUMULADO ENE-JUN 2022	POR EJERCER 2022	
<b>Aprovechamientos de Tipo Corriente</b>	<b>14,777,058</b>	<b>4,796,719</b>	<b>7,300,376</b>	<b>7,476,682</b>	<b>15</b>
Aplicación de Fianzas y Depósitos					
Indemnizaciones					
Multas Imp.Sría.Comunicaciones y Transportes del Estado	10,276,597	(257,610)	(841,353)	11,117,950	22.86
Multas Imp.por la Sría. Ecología y Gestión Amb.del Edo.	154	24,878	39,145	(38,991)	(0.08)
Multas Imp.por la Sría General de Gobierno del Estado	3,028,422	4,360,286	6,928,320	(3,899,898)	(8.02)
Otras Multas Estatales no Fiscales	1,471,885	130,788	386,811	1,085,074	2.23
Multas Imp.por la Direccion General de Seguridad Publica		261,670	351,973	(351,973)	(0.72)
Multa Estatal no Fiscal Proteccion Civil		243,030	369,802	(369,802)	(0.76)
Aportaciones de Redes de Transporte S.C.T.				-	-
Multas no Fiscales Secretaria de Salud		33,677	65,678	(65,678)	(0.14)
<b>Otros Aprovechamientos</b>	<b>90,717,808</b>	<b>38,623,273</b>	<b>49,553,697</b>	<b>41,164,111</b>	<b>84.65</b>
<b>Indemnizaciones</b>			<b>13,030</b>	<b>(13,030)</b>	<b>(0.03)</b>
<b>Accesorios</b>	<b>5,950</b>	<b>1,924</b>	<b>2,886</b>	<b>3,064</b>	<b>0.01</b>
<b>Aprovechamientos de Capital</b>					
<b>Aprovechamientos no comprendidos en la Frac. de la Ley de Ingresos causados en Ejerc.Fisc. Anteriores</b>					
<b>TOTAL</b>	<b>105,500,816</b>	<b>43,421,916</b>	<b>56,869,989</b>	<b>48,630,827</b>	<b>100.00</b>



Gobierno del Estado de San Luis Potosí, S.L.P. Del 01 de Enero al 30 de Junio 2022 PARTICIPACIONES Y APORTACIONES					
CONCEPTO	PRESUPUESTO		CAPTADO		
	AUTORIZADO ANUAL	TRIMESTRE ABR-JUN	ACUMULADO ENE-JUN	POR EJERCER	PORCENTAJE ENE-JUN
	2022	2022	2022	2022	2022
<b>Participaciones</b>	<b>20,187,913,077</b>	<b>5,672,462,928</b>	<b>11,739,285,907</b>	<b>8,448,627,170</b>	<b>43.06</b>
Fondo General	15,034,090,988	4,446,458,506	8,840,403,630	6,193,687,358	31.57
Fondo de Fomento Municipal	888,261,460	244,908,949	494,268,442	393,993,018	2.01
Fondo de Fiscalización	1,044,442,837	300,740,152	541,911,680	502,531,157	2.56
Impuesto Especial Sobre Producción y Servicios	268,671,878	71,679,111	149,187,177	119,484,701	0.61
Impuesto Sobre la Renta por Salarios del Personal de las Dependencias y Organismos	2,952,445,914	578,041,624	1,654,923,033	1,297,522,881	6.61
Fondo P/Entidades Federativas Productos de Hidrocarburos		30,634,586	58,591,945	(58,591,945)	(0.30)
Fondos de Extracción de Hidrocarburos				-	-
<b>Aportaciones</b>	<b>21,578,434,671</b>	<b>5,239,482,535</b>	<b>10,947,057,442</b>	<b>10,631,377,229</b>	<b>54.18</b>
Para la Nómina Educativa y Gasto Operativo	12,713,662,913	2,846,717,682	6,054,462,211	6,659,200,702	33.94
Para los Servicios de Salud	2,355,831,773	536,423,628	1,182,672,173	1,173,159,600	5.98
Para la Infraestructura Social Estatal	325,347,957	99,728,817	199,457,634	125,890,323	0.64
Para la Infraestructura Social Municipal	2,358,785,794	723,017,655	1,446,035,310	912,750,484	4.65
Para el Fortalecimiento de los Municipios y Demarcaciones Territoriales del D.F.	2,106,152,000	526,263,639	1,052,527,278	1,053,624,722	5.37
Aportaciones Múltiples	333,038,340	153,620,571	307,241,142	25,797,198	0.13
Aportaciones Múltiples Monetización	38,282,155	12,255,872	12,255,872	26,026,283	0.13
Para Educación Tecnológica y Adultos	188,891,769	42,083,495	93,663,476	95,228,293	0.49
Para Seguridad Pública	200,301,288	62,373,822	124,747,644	75,553,644	0.39
Para el Fortalecimiento de Entidades Federativas	958,140,682	236,997,354	473,994,702	484,145,980	2.47
<b>Incentivos por convenios</b>	<b>587,597,474</b>	<b>54,936,608</b>	<b>153,577,886</b>	<b>434,019,588</b>	<b>2.21</b>
100% Sobre Rec.de Imp.Federal sobre Tenencia o Uso de Vehículos	321		1,739	(1,418)	(0.00)



Gobierno del Estado de San Luis Potosí, S.L.P.  
Del 01 de Enero al 30 de Junio 2022  
PARTICIPACIONES Y APORTACIONES

I.S.R. Régimen Pequeños Contribuyentes	40,995,647	7,356,573	18,488,622	22,507,025	0.11
I.S.R. Régimen Intermedio				-	-
Retenciones 5 % al Millar por Obras Públicas	11,544,642	900,086	2,468,716	9,075,926	0.05
I.E.S.P.S. Impuesto Sobre Gasolina y Diesel	535,056,864	46,679,949	132,618,809	402,438,055	2.05
Régimen de Incorporación Fiscal				-	-
<b>Incentivos Derivados de la colaboración Fiscal</b>	<b>629,834,444</b>	<b>353,675,416</b>	<b>522,993,616</b>	<b>106,840,828</b>	<b>0.54</b>
Impuestos Sobre Automóviles Nuevos	251,826,474	97,790,026	190,798,184	61,028,290	0.31
Actos de Fiscalización	301,834	85,943	4,662,612	(4,360,778)	(0.02)
Incentivos por Actos de Fiscalización Concurrentes	276,613,947	228,985,083	271,653,011	4,960,936	0.03
Por Actos de Vigilancia de Cumplimiento de Obligaciones Fiscales	33,543,376	4,517,190	16,562,851	16,980,525	0.09
Multas Federales No Fiscales	2,517,516	461,417	2,096,237	421,279	0.00
ISR Enagenación de Bienes	65,031,297	21,835,757	37,220,721	27,810,576	0.14
<b>TOTAL</b>	<b>42,983,779,666</b>	<b>11,320,557,487</b>	<b>23,362,914,851</b>	<b>19,620,864,815</b>	<b>100.00</b>





Gobierno del Estado de San Luis Potosí, S.L.P. Del 01 de Enero al 30 de Junio 2022 TRANSFERENCIAS, ASIGNACIONES, SUBSIDIOS Y OTRAS AYUDAS					
CONCEPTO	PRESUPUESTO		CAPTADO		PORCENTAJE ENE-JUN 2022
	AUTORIZADO	TRIMESTRE	ACUMULADO	POR EJERCER	
	ANUAL 2022	ABR-JUN 2022	ENE-JUN 2022	2022	
<b>Transferencias Internas y Aportaciones al Sector Público</b>	<b>3,660,376,717</b>	<b>1,045,047,152</b>	<b>2,035,751,588</b>	<b>1,624,625,129</b>	<b>54.94</b>
Universidades	2,205,431,689	701,738,770	1,323,254,979	882,176,710	29.83
Sector Salud	1,454,945,028	343,308,382	712,496,609	742,448,419	25.11
<b>Transferencias al Resto del Sector Público</b>					
<b>Subsidios y Subvenciones</b>	<b>1,801,771,692</b>	<b>212,088,954</b>	<b>465,096,175</b>	<b>1,336,675,517</b>	<b>45.20</b>
Subsidios y Convenios Federales	1,672,533,023	183,912,446	430,987,959	1,241,545,064	41.99
Apoyos Extraordinarios de la Federación	129,238,669	28,176,508	34,108,216	95,130,453	3.22
Otros Subsidios					
<b>Ayudas Sociales</b>					
<b>Pensiones y Jubilaciones</b>					
<b>Transferencias a Fideicomisos, Mandatos y Análogos</b>		<b>(10,821,427)</b>	<b>4,240,450</b>	<b>(4,240,450)</b>	<b>(0.14)</b>
Fondo de Infraestructura ( FÍES)					-
Apoyo Financiamiento ( AFITRI)					
Fondo de Estabilización de los Ingresos para los Estados Federativos ( FEIEF)		(10,821,427)	4,240,450	(4,240,450)	(0.14)
Fondos de Inversiones Entidades Federativas ( FIEF)					
<b>TOTAL</b>	<b>5,462,148,409</b>	<b>1,246,314,679</b>	<b>2,505,088,213</b>	<b>2,957,060,196</b>	<b>100.00</b>



Gobierno del Estado de San Luis Potosí, S.L.P.  
Del 01 de Enero al 30 de Junio 2022  
PARTICIPACIONES Y APORTACIONES FEDERALES A MUNICIPIOS

MUNICIPIOS	PRESUPUESTO	PARTICIPACIONES	APORTACIONES	EJERCIDO	ACUMULADO	PORCENTAJE
	AUTORIZADO			TOTAL		
	ANUAL			ABR-JUN		
	2022	2022	2022	2022	2022	2022
AHUALULCO	72,266,748	11,800,800	16,439,853	28,240,653	41,944,263	0.79
ALAQUINES	42,313,918	5,517,810	11,139,857	16,657,667	25,063,126	0.47
AQUISMÓN	305,278,712	31,672,503	86,028,998	117,701,501	175,549,356	3.32
ARMADILLO DE LOS INFANTES	25,247,161	3,747,706	6,378,843	10,126,549	15,041,762	0.28
AXTLA DE TERRAZAS	149,441,470	22,936,358	36,825,799	59,762,157	88,946,469	1.68
CÁRDENAS	57,002,510	11,592,204	10,974,320	22,566,524	33,074,410	0.63
CATORCE	36,733,568	6,526,995	8,259,120	14,786,115	21,609,419	0.41
CEDRAL	70,564,102	12,119,640	15,929,247	28,048,887	40,825,948	0.77
CERRITOS	73,428,139	14,917,166	14,686,445	29,603,611	43,603,574	0.82
CERRO DE SAN PEDRO	22,285,268	5,782,300	4,538,149	10,320,449	14,449,945	0.27
CIUDAD DEL MAÍZ	118,838,653	18,742,861	27,661,631	46,404,492	68,769,263	1.30
CIUDAD FERNÁNDEZ	147,128,339	30,678,352	28,116,559	58,794,911	87,020,686	1.65
CIUDAD VALLES	509,753,471	109,549,049	92,513,844	202,062,893	295,490,268	5.59
COXCATLÁN	82,683,504	28,228,528	22,184,437	50,412,965	66,581,714	1.26
CHARCAS	80,071,715	13,191,683	17,754,231	30,945,914	46,040,030	0.87
EBANO	142,756,816	26,253,289	29,855,421	56,108,710	82,972,861	1.57
GUADALCAZAR	114,198,758	15,511,382	28,712,003	44,223,385	65,827,518	1.24
HUEHUETLÁN	74,363,051	9,987,879	19,119,480	29,107,359	43,251,273	0.82
LAGUNILLAS	29,968,641	4,540,685	7,589,263	12,129,948	17,991,041	0.34
MATEHUALA	274,713,825	55,639,033	48,259,266	103,898,299	151,711,619	2.87
MEXQUITIC DE CARMONA	181,621,656	34,483,069	35,435,117	69,918,186	103,153,539	1.95
MOCTEZUMA	77,498,561	11,258,609	18,737,701	29,996,310	44,686,759	0.85
RAYÓN	63,980,955	10,105,022	15,058,386	25,163,408	37,592,515	0.71
RIOVERDE	316,394,495	56,948,381	64,151,535	121,099,916	180,362,524	3.41
SALINAS	101,859,878	17,490,483	21,495,700	38,986,183	57,738,291	1.09
SAN ANTONIO	51,548,425	7,371,580	13,338,477	20,710,057	30,728,393	0.58
SAN CIRO DE ACOSTA	39,022,166	7,196,583	8,713,636	15,910,219	23,471,207	0.44
SAN LUIS POTOSÍ	2,225,189,817	518,334,842	325,723,547	844,058,389	1,265,177,925	23.93
SAN MARTÍN CHALCHICUAUTLA	92,744,018	13,202,274	23,946,521	37,148,795	55,308,782	1.05

CONTINÚA...



**Gobierno del Estado de San Luis Potosí, S.L.P.  
Del 01 de Enero al 30 de Junio 2022  
PARTICIPACIONES Y APORTACIONES FEDERALES A MUNICIPIOS**

SAN NICOLÁS TOLENTINO	22,388,864	4,554,855	4,921,462	9,476,317	13,801,224	0.26
SAN VICENTE TANCUAYALAB	63,659,407	10,438,919	14,851,639	25,290,558	37,183,667	0.70
SANTA CATARINA	70,814,522	9,029,266	19,226,891	28,256,157	41,936,697	0.79
SANTA MARÍA DEL RÍO	127,664,581	21,882,177	26,433,209	48,315,386	71,611,460	1.35
SANTO DOMINGO	46,744,139	7,177,846	11,408,313	18,586,159	27,496,438	0.52
SOLEDAD DE GRACIANO SÁNCHEZ	810,739,452	193,826,526	119,198,579	313,025,105	454,619,044	8.60
TAMASOPO	133,591,535	22,314,938	33,161,789	55,476,727	81,639,031	1.54
TAMAZUNCHALE	420,959,009	57,626,799	103,824,054	161,450,853	242,997,545	4.60
TAMPACAN	81,800,317	10,064,650	22,037,693	32,102,343	48,661,504	0.92
TAMPAMOLON	82,694,534	9,292,164	22,925,411	32,217,575	48,147,828	0.91
TAMUÍN	131,559,678	23,024,310	28,055,796	51,080,106	75,119,678	1.42
TANCANHUITZ	104,946,889	13,520,123	27,546,266	41,066,389	61,217,770	1.16
TANLAJAS	113,561,328	13,570,487	31,645,392	45,215,879	67,553,736	1.28
TANQUIAN DE ESCOBEDO	59,152,066	10,087,172	14,003,504	24,090,676	35,302,019	0.67
TIERRA NUEVA	31,662,615	5,536,699	7,012,239	12,548,938	18,559,278	0.35
VANEGAS	37,198,366	5,279,488	9,443,518	14,723,006	21,873,704	0.41
VENADO	59,769,040	9,388,838	14,389,493	23,778,331	35,161,759	0.66
VILLA DE ARISTA	59,098,525	16,802,943	12,679,958	29,482,901	40,122,467	0.76
VILLA DE ARRIAGA	61,558,174	12,169,897	13,202,466	25,372,363	36,437,045	0.69
VILLA DE GUADALUPE	50,678,129	6,740,226	13,847,408	20,587,634	30,448,142	0.58
VILLA DE HIDALGO	49,034,790	9,637,087	9,772,147	19,409,234	28,310,340	0.54
VILLA DE LA PAZ	22,173,478	4,060,866	4,758,225	8,819,091	13,007,963	0.25
VILLA DE RAMOS	149,315,144	22,330,689	35,056,820	57,387,509	85,143,663	1.61
VILLA DE REYES	155,892,419	30,841,381	28,478,612	59,319,993	89,627,223	1.69
ZARAGOZA	81,000,313	14,990,874	15,441,560	30,432,434	44,703,043	0.85
VILLA JUÁREZ	42,723,643	6,624,041	9,840,312	16,464,353	24,514,945	0.46
XILITLA	270,005,185	33,775,678	73,291,854	107,067,532	159,346,755	3.01
EL NARANJO	69,429,274	12,031,600	14,344,419	26,376,019	39,096,232	0.74
MATLAPA	155,289,336	17,957,318	42,457,342	60,414,660	90,160,971	1.71
REMANENTE	261,453,452					
PARTICIPACIONES Y APORTAC.						
<b>TOTALES</b>	<b>9,405,456,544</b>	<b>1,729,904,923</b>	<b>1,842,823,757</b>	<b>3,572,728,680</b>	<b>5,287,785,651</b>	<b>100.00</b>





## SEGUNDO INFORME TRIMESTRAL 2022 | 2. INFORMACIÓN PRESUPUESTARIA

Gobierno del Estado de San Luis Potosí S.L.P.  
Del 01 de Abril al 30 de Junio 2022  
PARTICIPACIONES FEDERALES A MUNICIPIOS

MUNICIPIOS	FONDO GENERAL	FONDO DE FTO. MPAL.	IESPS	TENENCIA	ISAN	INCENTIVO 0.05%	FONDO DE FISC.	IEPS GASOLINA	2% S.Nómina	RECAUD. I.S.R.	EXTRAC. HIDROCARB.	TOTAL ABR-JUN	PORCENTAJE ABR-JUN
1	AHUALULCO	7,633,650	2,163,166	611,291	2	107,204	506,366	63,714	265,489	449,918		11,800,800	0.68
2	ALAQUINES	3,600,512	1,181,537	281,779	2	49,417	232,269	29,621	87,051	55,622		5,517,810	0.32
3	AQUISMÓN	22,735,812	4,805,935	1,838,071	1	322,349	1,395,300	189,599	337,844	47,590		31,672,501	1.83
4	ARMADILLO DE LOS INFANTES	2,326,487	992,453	183,777	7	32,230	188,735	19,258		4,759		3,747,706	0.22
5	AXTLA DE TERRAZAS	14,066,395	3,923,846	1,116,923	1	195,879	860,466	116,839	250,267	2,405,742		22,936,358	1.33
6	CÁRDENAS	7,383,541	2,960,056	588,377	4	103,186	480,323	61,483		15,234		11,592,204	0.67
7	CATORCE	4,094,270	1,469,849	326,385	2	57,239	287,354	34,097	184,365	73,434		6,526,995	0.38
8	CEDRAL	7,805,204	2,467,892	626,181	1	109,816	526,592	64,994	502,746	16,213		12,119,639	0.70
9	CERRITOS	8,745,488	2,972,894	700,928	2	122,924	634,983	72,961	150,383	1,516,603		14,917,166	0.86
10	CERRO DE SAN PEDRO	2,506,371	2,485,194	200,557	3	35,172	513,947	20,784		20,271		5,782,299	0.33
11	CIUDAD DEL MAÍZ	12,408,565	3,892,891	986,249	1	172,962	767,851	103,146	385,662	25,535		18,742,862	1.08
12	CIUDAD FERNÁNDEZ	18,926,460	5,685,391	1,515,782	4	265,828	1,189,636	157,225	491,692	2,446,334		30,678,352	1.77
13	CIUDAD VALLES	70,085,621	13,842,743	5,613,902	6	984,531	4,281,554	583,333	1,334,061	12,823,298		109,549,049	6.33
14	COXCATLAN	6,878,640	19,467,274	536,425	22	94,075	429,165	56,470	425,075	341,383		28,228,529	1.63
15	CHARCAS	8,668,128	2,525,130	695,088	2	121,900	615,498	72,328	151,349	342,260		13,191,683	0.76
16	EBANO	16,571,570	4,763,075	1,318,910	3	231,302	1,017,937	137,862	1,038,116	1,174,514		26,253,289	1.52
17	GUADALCAZAR	10,654,562	3,092,878	850,852	6	149,217	652,994	88,845		22,030		15,511,384	0.90
18	HUEHUETLAN	6,629,494	2,256,575	527,727	3	92,550	412,715	55,152		13,663		9,987,879	0.58
19	LAGUNILLAS	2,740,698	1,242,440	215,165	2	37,734	203,842	22,594	35,310	42,899		4,540,684	0.26
20	MATEHUALA	39,224,191	8,444,083	3,143,243	1	551,242	2,434,195	325,708		1,516,370		55,639,033	3.22
21	MEXQUITIC DE CARMONA	22,936,380	6,549,349	1,837,949	12	322,328	1,482,623	190,683	318,798	844,948		34,483,070	1.99
22	MOCTEZUMA	7,663,231	2,305,012	607,583	7	106,554	496,901	63,590		15,731		11,258,609	0.65
23	RAYÓN	6,409,294	2,031,070	511,288	2	89,666	447,545	53,405	121,886	440,866		10,105,022	0.58
24	RIOVERDE	38,954,349	7,915,315	3,126,559	2	548,316	2,405,959	324,529	592,213	3,081,139		56,948,381	3.29
25	SALINAS	12,183,325	2,700,701	975,243	12	171,032	777,921	101,605		580,644		17,490,483	1.01
26	SAN ANTONIO	4,519,370	2,075,588	355,390	4	62,326	280,657	37,291	31,754	9,200		7,371,580	0.43
27	SAN CIRO DE ACOSTA	4,295,245	1,801,932	342,698	1	60,100	337,396	35,788	104,468	218,955		7,196,583	0.42
28	SAN LUÍS POTOSÍ	347,170,826	68,510,661	27,813,327	1	4,877,726	20,975,884	2,873,525	6,184,883	39,928,009		518,334,842	29.96
29	SAN MARTÍN CHALCHICUAUTLA	8,215,724	3,007,681	642,693	108	112,711	496,714	67,609		659,034		13,202,274	0.76
30	SAN NICOLÁS TOLENTINO	2,515,180	1,274,303	198,511	2	34,814	194,561	20,813	45,731	270,940		4,554,855	0.26



**Gobierno del Estado de San Luis Potosí, S.L.P.  
Del 01 de Abril al 30 de Junio 2022  
PARTICIPACIONES FEDERALES A MUNICIPIOS**

31	SAN VICENTE TANCUAYALAB	6,444,831	2,906,357	518,040	1	90,854	411,521	53,906	13,410	10,438,920	0.60			
32	SANTA CATARINA	5,744,815	2,348,440	450,474	2	79,001	347,563	47,307	11,664	9,029,266	0.52			
33	SANTA MARIA DEL RÍO	15,809,219	3,354,800	1,257,979	5	220,617	998,123	131,501	77,364	32,570	21,882,178	1.26		
34	SANTO DOMINGO	4,618,754	1,679,722	364,891	1	63,992	295,857	38,253	27,956	88,419	7,177,845	0.41		
35	SOLEDAD DE GRACIANO SÁNCHEZ	126,348,769	35,191,216	10,129,397	39	1,776,430	7,708,722	1,043,305	11,628,648	193,826,526	11.20			
36	TAMASOPO	12,252,565	6,829,712	986,716	4	173,044	765,646	102,493	264,392	940,366	22,314,938	1.29		
37	TAMAZUNCHALE	40,142,205	8,276,283	3,222,445	12	565,131	2,487,915	335,881	702,796	1,894,128	57,626,796	3.33		
38	TAMPACAN	6,390,926	2,364,168	506,303	2	88,792	426,073	53,024	235,369	10,064,657	0.58			
39	TAMPAMOLON	6,257,007	1,978,625	498,227	2	87,376	405,953	52,075	12,899	9,292,164	0.54			
40	TAMUIN	15,373,266	4,154,472	1,239,069	5	217,300	1,019,325	128,929	891,944	23,024,310	1.33			
41	TANCANHUITZ	9,009,846	2,874,290	716,260	3	125,613	550,614	74,902	150,050	18,545	13,520,123	0.78		
42	TANLAJAS	8,603,050	3,141,954	669,438	3	117,402	514,345	70,511	388,841	64,943	13,570,487	0.78		
43	TANQUIAN DE ESCOBEDO	5,946,486	3,135,730	476,412	2	83,550	382,957	49,701	12,334	10,087,172	0.58			
44	TIERRA NUEVA	3,610,562	1,250,777	283,174	1	49,661	305,435	29,758	7,331	5,536,699	0.32			
45	VANEGAS	3,408,635	1,291,509	267,809	1	46,967	229,518	28,116	6,933	5,279,488	0.31			
46	VENADO	5,820,547	2,464,275	466,365	2	81,788	396,982	48,642	98,161	12,076	9,388,838	0.54		
47	VILLA DE ARISTA	6,962,001	8,411,220	557,387	2	97,751	471,041	57,820	245,721	16,802,943	0.97			
48	VILLA DE ARRIAGA	7,294,218	3,651,381	583,023	2	102,247	463,402	60,528	15,096	12,169,897	0.70			
49	VILLA DE GUADALUPE	4,059,929	1,216,966	321,640	1	56,407	273,085	33,676	77,466	701,056	6,740,226	0.39		
50	VILLA DE HIDALGO	6,229,474	1,742,883	499,207	2	92,349	419,956	51,947	119,077	482,192	9,637,087	0.56		
51	VILLA DE LA PAZ	2,579,898	848,531	206,249	1	38,155	197,630	21,525	163,537	5,340	4,060,866	0.23		
52	VILLA DE RAMOS	15,416,101	4,191,211	1,235,346	5	228,528	942,799	128,741	155,972	31,986	22,330,689	1.29		
53	VILLA DE REYES	20,540,316	4,349,485	1,644,934	6	304,299	1,483,846	170,427	2,348,068	30,841,381	1.78			
54	ZARAGOZA	10,708,553	2,325,067	857,204	3	158,575	830,369	88,908	22,195	14,990,874	0.87			
55	VILLA JUÁREZ	4,430,863	1,338,940	354,492	1	65,578	365,128	36,972	22,888	9,178	6,624,040	0.38		
56	XILITLA	21,374,207	6,559,896	1,712,011	7	316,708	1,316,454	178,590	653,357	1,664,448	33,775,678	1.95		
57	EL NARANJO	8,361,451	2,253,109	669,833	3	123,913	536,168	69,780	17,342	12,031,599	0.70			
58	MATLAPA	12,460,411	2,936,836	995,236	4	184,111	776,154	103,921	182,700	317,942	17,957,315	1.04		
<b>TOTALES</b>		<b>1,124,747,488</b>	<b>311,874,769</b>	<b>89,978,414</b>	<b>348</b>	<b>15,858,469</b>	<b>0</b>	<b>70,850,464</b>	<b>9,335,990</b>	<b>16,123,700</b>	<b>91,135,281</b>	<b>0</b>	<b>1,729,904,923</b>	<b>100.00</b>



Gobierno del Estado de San Luis Potosí, S.L.P.  
Del 01 de Abril al 30 de Junio 2022  
**FONDOS DE APORTACIONES FEDERALES A MUNICIPIOS**

MUNICIPIOS	FONDO PARA LA INFRAESTRUCTURA SOCIAL MUNICIPAL	FONDO PARA EL FORTALECIMIENTO DE LOS MUNICIPIOS	ABR-JUN	PORCENTAJE ABR-JUN
AHUALULCO	10,531,685	5,908,168	16,439,853	0.89
ALAQUINES	8,715,746	2,424,111	11,139,857	0.60
AQUISMON	70,970,862	15,058,136	86,028,998	4.67
ARMADILLO DE LOS INFANTES	5,129,266	1,249,577	6,378,843	0.35
AXTLA DE TERRAZAS	26,692,174	10,133,625	36,825,799	2.00
CÁRDENAS	5,270,730	5,703,590	10,974,320	0.60
CATORCE	5,276,389	2,982,731	8,259,120	0.45
CEDRAL	9,751,422	6,177,825	15,929,247	0.86
CERRITOS	7,812,681	6,873,764	14,686,445	0.80
CERRO DE SAN PEDRO	2,965,668	1,572,481	4,538,149	0.25
CIUDAD DEL MAÍZ	18,220,520	9,441,111	27,661,631	1.50
CIUDAD FERNÁNDEZ	13,137,203	14,979,356	28,116,559	1.53
CIUDAD VALLES	36,660,892	55,852,952	92,513,844	5.02
COXCATLAN	17,308,190	4,876,247	22,184,437	1.20
CHARCAS	10,961,738	6,792,493	17,754,231	0.96
EBANO	17,120,197	12,735,224	29,855,421	1.62
GUADALCAZAR	20,890,391	7,821,612	28,712,003	1.56
HUEHUETLAN	14,344,744	4,774,736	19,119,480	1.04
LAGUNILLAS	5,891,295	1,697,968	7,589,263	0.41
MATEHUALA	16,436,308	31,822,958	48,259,266	2.62
MEXQUITIC DE CARMONA	17,228,906	18,206,211	35,435,117	1.92
MOCTEZUMA	12,810,228	5,927,473	18,737,701	1.02
RAYÓN	10,293,926	4,764,460	15,058,386	0.82
RIOVERDE	33,653,820	30,497,715	64,151,535	3.48
SALINAS	11,809,531	9,686,169	21,495,700	1.17
SAN ANTONIO	10,417,088	2,921,389	13,338,477	0.72
SAN CIRO DE ACOSTA	5,532,866	3,180,770	8,713,636	0.47
SAN LÚIS POTOSÍ	41,771,548	283,951,999	325,723,547	17.68
SAN MARTÍN CHALCHICUAUTLA	18,195,913	5,750,608	23,946,521	1.30
SAN NICOLÁS TOLENTINO	3,433,366	1,488,096	4,921,462	0.27
SAN VICENTE TANCUAYALAB	10,198,031	4,653,608	14,851,639	0.81
SANTA CATARINA	15,439,548	3,787,343	19,226,891	1.04
SANTA MARIA DEL RÍO	14,015,283	12,417,926	26,433,209	1.43
SANTO DOMINGO	8,050,055	3,358,258	11,408,313	0.62
SOLEDAD DE GRACIANO SÁNCHEZ	15,797,240	103,401,339	119,198,579	6.47
TAMASOPO	24,074,408	9,087,381	33,161,789	1.80
TAMAZUNCHALE	74,231,216	29,592,838	103,824,054	5.63
TAMPACAN	17,569,980	4,467,713	22,037,693	1.20
TAMPAMOLON	18,689,678	4,235,733	22,925,411	1.24
TAMUÍN	16,544,616	11,511,180	28,055,796	1.52
TANCANHUITZ	21,225,206	6,321,060	27,546,266	1.49
TANLAJAS	25,975,743	5,669,649	31,645,392	1.72
TANQUIAN DE ESCOBEDO	9,816,035	4,187,469	14,003,504	0.76
TIERRA NUEVA	4,531,768	2,480,471	7,012,239	0.38
VANEGAS	7,090,402	2,353,116	9,443,518	0.51

CONTINÚA...





Gobierno del Estado de San Luis Potosí, S.L.P. Del 01 de Abril al 30 de Junio 2022 FONDOS DE APORTACIONES FEDERALES A MUNICIPIOS				
VENADO	9,971,601	4,417,892	14,389,493	0.78
VILLA DE ARISTA	7,306,122	5,373,836	12,679,958	0.69
VILLA DE ARRIAGA	7,533,440	5,669,026	13,202,466	0.72
VILLA DE GUADALUPE	10,958,715	2,888,693	13,847,408	0.75
VILLA DE HIDALGO	4,958,800	4,813,347	9,772,147	0.53
VILLA DE LA PAZ	3,108,522	1,649,703	4,758,225	0.26
VILLA DE RAMOS	23,103,165	11,953,655	35,056,820	1.90
VILLA DE REYES	12,002,752	16,475,860	28,478,612	1.55
ZARAGOZA	6,914,045	8,527,515	15,441,560	0.84
VILLA JUÁREZ	6,631,829	3,208,483	9,840,312	0.53
XILITLA	57,803,388	15,488,466	73,291,854	3.98
EL NARANJO	7,818,158	6,526,261	14,344,419	0.78
MATLAPA	33,428,501	9,028,841	42,457,342	2.30
<b>TOTALES</b>	<b>964,023,540</b>	<b>878,800,217</b>	<b>1,842,823,757</b>	<b>100.00</b>



# 3. DEUDA PÚBLICA

## SEGUNDO INFORME TRIMESTRAL 2022



 **FINANZAS**  
SECRETARÍA DE FINANZAS



Gobierno del Estado de San Luis Potosí, SLP.  
Estado Analítico del Ejercicio del Presupuesto de Egresos  
Clasificación por Objeto del Gasto (Capítulo y Concepto)  
Del 01 de Enero al 30 de Junio de 2022

Concepto	Ingreso			Devengado	Pagado	Subejercicio
	Aprobado	Ampliaciones/ (Reducciones)	Modificado			
	1	2	3 = (1 + 2)	4	5	6 = (3 - 4)
<b>Deuda Pública</b>						
Amortización de la Deuda Pública	163,876,518	-	163,876,518	93,520,266	93,520,266	70,356,252
Intereses de la Deuda Pública	216,600,769	-	216,600,769	120,384,642	120,384,642	96,216,127
Comisiones de la Deuda Pública		-	-	-	-	-
Gastos de la Deuda Pública	5,378,400	-	5,378,400	603,060	603,060	4,775,340
Costo por Coberturas	4,800,000	-	4,800,000	2,000	2,000	4,798,000
<b>Apoyos Financieros</b>						
Adeudos de Ejercicios Fiscales Anteriores (Adefas)	265,988,526	-96,301,502	169,687,024	-	-	169,687,024
<b>Total de Deuda</b>	<b>656,644,213</b>	<b>-96,301,502</b>	<b>560,342,711</b>	<b>214,509,968</b>	<b>214,509,968</b>	<b>345,832,743</b>





Gobierno del Estado de San Luis Potosí, SLP. Endeudamiento Neto Del 01 de Enero al 30 de Junio de 2022			
Identificación de Crédito o Instrumento	Contratación / Colocación	Amortización	Endeudamiento Neto
	A	B	C= A - B
<b>Créditos Bancarios</b>			
BANORTE 2,678 MDP	2,013,930,488	26,587,000	1,987,343,488
BANCO NACIONAL DE OBRAS	155,694,335		155,694,335
BANORTE 750 MDP (BMW)	78,135,518	52,090,266	26,045,252
BANORTE REFIN. 1,431 MDP	1,315,708,500	14,843,000	1,300,865,500
			-
			-
<b>Total Créditos Bancarios</b>	<b>3,563,468,841</b>	<b>93,520,266</b>	<b>3,469,948,575</b>
<b>Otros Instrumentos de Deuda</b>			
<b>TOTAL</b>	<b>3,563,468,841</b>	<b>93,520,266</b>	<b>3,469,948,575</b>





Gobierno del Estado de San Luis Potosí, SLP.  
Intereses de la Deuda  
Del 01 de Enero al 30 de Junio de 2022

Identificación de Crédito o Instrumento	Devengado	Pagado
<b>Créditos Bancarios</b>		
BANORTE 2,678 MDP	68,502,194	68,502,194
BANCO NACIONAL DE OBRAS	6,368,331	6,368,331
BANORTE 750 MDP (BMW)	1,950,661	1,950,661
BANORTE REFIN. 1,431 MDP	43,563,456	43,563,456
<b>Total de Intereses de Créditos Bancarios</b>	<b>120,384,642</b>	<b>120,384,642</b>
<b>Otros Instrumentos de Deuda</b>		
Total de Intereses de Otros Instrumentos de Deuda		
<b>TOTAL</b>	<b>120,384,642</b>	<b>120,384,642</b>

# 4. ANEXO



## SEGUNDO INFORME TRIMESTRAL 2022





**GOBIERNO DEL ESTADO DE SAN LUIS POTOSÍ**  
**Relación de Cuentas Bancarias productivas específicas**  
**Poder Ejecutivo**  
**Del 1 de Enero al 30 de Junio del 2022**

FONDO, PROGRAMA O CONVENIO	DATOS DE LA CUENTA BANCARIA	
	INSTITUCION BANCARIA	NUMERO DE CUENTA
COBACH 2021	BAJIO	'3066422190201
ICAT 2021	BAJIO	30730717
INEA-SEP 2021	BAJIO	30730915
SEP/SEP-INEA 2022	BAJIO	34870212
TURISMO/PROY.TURISTICOS R.MUNPAL 2019	BAJIO	26172395
FINANZAS/PARTICIPACIONES	BANAMEX	127/066905-7
PROG DE PAQUETES DE HERRAMIENTA AGRICOLA 2022	BANAMEX	7013-1353586
DIF SALUD Y BIENESTAR COMUN 2020	BANCOMER	115240999
F.ENT.Y MUNIC PROD.HIDROCAR 2020	BANCOMER	114602595
FINANZAS/MUNICIPIOS RAMO 28 2016	BANCOMER	103646521
FINANZAS/PARTICIPA.ENTID FED.Y MUN.2017	BANCOMER	110323705
FONDO EXTRACCION HIDROCARBUROS19	BANCOMER	112506521
FONDO METROPOL SAN LUIS POTOSI 2020	BANCOMER	115246865
IMES / FORTALECIMIENTO DE LA PRESP GEN	BANCOMER	116573789
SEGE REMANENTE DEL FAM 2015	BANCOMER	102742047
ICAT/2022	BANCOMER	117960670
SEURIDAD/ SERVICIOS DE SEG.VIDEOVIGILANCIA 2022	BANCOMER	118047693
SEGURIDAD/CAPACITACION 2022	BANCOMER	118047618
CECYTE 2022	BANCOMER	118099790
FEIEF 2022	BANCOMER	118236542
SGG CENTRO DE EVA.Y CONTROL CONF C3 CUOTAS RECUP 2022	BANCOMER	118247889
SGG CENTRO DE EVA.Y CONTROL CONF C3 F.FORTALEC. 2022	BANCOMER	118247927
FDO.ENT.FED.Y MPIO.S.PROD.HIDROCARBUROS 2022	BANCOMER	118270198
FOR.ATENCION NIÑAS(OS) Y ADOLESCENTES EN CONTEXTO DE MIGRACION SLP	BANCOMER	118259178
PROGRAMA NACIONAL DE INGLES 2022	BANCOMER	118259402
PREVENCION Y ATENCION CONTRA LAS ADICCIONES 2022	BANCOMER	118284040
PROG.FORT.SERV.EDUCACION ESPECIAL 2022	BANCOMER	118259372
PROGRAMA EXPANSION DE LA EDUCACION INICIAL 2022	BANCOMER	118259399
SUB.UNIVERSIDADES TECNOLOGICAS U006 2022	BANCOMER	118294542
SUBS.UNIVERSIDAD POLITECNICA U006 2022	BANCOMER	118294569
APORTACION LIQUIDA ESTATAL INSABI 2022	BANCOMER	118318379
INSABI PRES.GRAT.S.S. MED.Y DEMAS INS.ASC. 2022	BANCOMER	118318344
FID.INFRA.EDOS.(FIES) 2022	BANCOMER	118343330
PROG.FORTALEC. TRANSVERSALIDAD DE LA P.GENERO 2022	BANCOMER	118358176
SGG SUBSIDIO COMISON NAC.BUSQ.2022" REC.FEDERALES	BANCOMER	118381933
SGG SUBSIDIO COMISON NAC.BUSQ.2022" RECURSOS ESTATALES	BANCOMER	118382123
FDO.P.BIENESTAR Y EL AVANCE MUJER(PROBAM)2022	BANCOMER	118468001
P.REG E IDEN DE LA POB.(PRIP) EJER. 2022 R.ESTATAL	BANCOMER	118487820
P.REG E IDEN DE LA POB.(PRIP) EJER. 2022 R.FEDERAL	BANCOMER	118487812
SALUD RIESGOS SANITARIOS (COFEPRIS)2022	BANCOMER	118556946
P.PTARIO S200 FORTA LA.MATENCIÓN MEDICA 2022	BANCOMER	118746893
SUBASTA PARA LA ENAJENACION DE BIENES MUEBLES	BANCOMER	118830215
CULTURA/TEMPLO PARROQUIAL DE SANTIAGO-APOSTOL SLP FOREMOBA 2022	BANCOMER	118898359





**GOBIERNO DEL ESTADO DE SAN LUIS POTOSÍ**  
**Relación de Cuentas Bancarias productivas específicas**  
**Poder Ejecutivo**  
**Del 1 de Enero al 30 de Junio del 2022**

CULTURA/TEMPLO DEL CARMEN -MOISES FRENTE A LA ZARZA ARDIENTE, SLP FOREMOBA 2022	BANCOMER	118898405
GOB EDO SLP/ FGE / AVGM / SLP/ AC1/FGE/ 11.3 2022	BANCOMER	118902240
GOBIERNO DEL ESTADO DE SAN LUIS POTOSÍ	BANCOMER	118899991
SEGE/TELEBACHILLERATO COMUNITARIO /2022	BANORTE	1176093430
CONAGUA PROAGUA APARTADO URBANO 2020	BANORTE	1105609680
SECESP/FONDO DE APORTACIONES PARA LA SEGURIDAD PUBLICA	BANORTE	1176870903
CONAGUA PROAGUA APARTADO RURAL 2020	BANORTE	1105609596
CONAGUA PROGRAMA E005 CAPA AMBIENT Y DES SUSTENT ACC CULT AGUA	BANORTE	1158472004
CTRO. DE PROD. SANTA RITA DIVIDENDOS 2021	BANORTE	1141921269
CULTURA/ A.CULTU. MUN.YCOMU.PACMYC2015-2018	BANORTE	1121019663
CULTURA XLI FESTIVAL INTER DE DANZA CONTEMPORANEA LILA LOPEZ 2021	BANORTE	1159409520
DIF ESTATAL A.P. DISCAPACIDAD 2021	BANORTE	1145681655
EDU GTO OP (FONE G COMPENSA 2021)	BANORTE	1134422629
EDU GTO OP (FONE G CORRIENTE 2021)	BANORTE	1134415135
EDU GTO OP (FONE G OPERACION 2021)	BANORTE	1134420148
FAM INFRA EDU BASICA 2021	BANORTE	1134433344
FAM INFRA EDU M SUP 2021	BANORTE	1134434800
FAM INFRA EDU SUPER 2021	BANORTE	1134435816
FASP ESTATAL 2021	BANORTE	1134796151
FASP FEDERAL 2021	BANORTE	1134438590
FASP 2016	BANORTE	1158406791
FASSA 2021	BANORTE	1134426887
FEIEF 2020	BANORTE	1105608638
FEIEF 2021	BANORTE	1144773571
FINANZAS/ARTIC. 288 LEY FED. DERECH 08	BANORTE	602396503
FINANZAS/CENTRO HISTORICO 2019	BANORTE	1079615821
FINANZAS/FIDEICOMISO RAMO 28	BANORTE	564729919
FINANZAS/FIDIECOMISO 352786 PARTICIPACIONES	BANORTE	064-254421
FINANZAS/ISAN	BANORTE	504748420
FORTAMUN 2021	BANORTE	1134431050
GRAL DE GOB CTRO EVALUA Y CFZA C3 INGRESOS PROPIOS 2021	BANORTE	1151272670
MUNPIO SLP./RESTAU.CAJA AGUA CONCH20	BANORTE	1119142728
PARTICIPA.RAMO 28 ESTADO 2018	BANORTE	300216950
SALUD FORTALECIMIENTO A LA ATENCION MEDICA 2021	BANORTE	1143935699
SALUD COMIS FEDE PROTEC RIESGOS SANITAR COFEPRIS 2021	BANORTE	1151477462
SEC TRABAJO/ IMPLMENT SIST JUST PENAL20	BANORTE	1120182494
SECRETARIA GENERAL DE GOBIERNO INGRESOS PROPIOS 2020	BANORTE	1097460070
SEDARH CONVENIOS MUNICIPALES 2020	BANORTE	1097047668
SEDARH CONVENIOS MUNICIPALES	BANORTE	1012746160
SEDARH INDEMNIZACION 2016	BANORTE	1017661183
SEDARH INDEMNIZACIONES 2017	BANORTE	1012746209
SEDARH/ INDEMNIZACIONES 2018	BANORTE	1024896817
SEDARH/CONVENIOS MUNPAL2019	BANORTE	1058667629
SEDECO FORTA.D/RED A EMPRENDE.SLP 18	BANORTE	1036104467

CONTINÚA...





**GOBIERNO DEL ESTADO DE SAN LUIS POTOSÍ**  
**Relación de Cuentas Bancarias productivas específicas**  
**Poder Ejecutivo**  
**Del 1 de Enero al 30 de Junio del 2022**

SEGE FONDO CONCURSABLE INFRA (PLANTE.FED)2016	BANORTE	450307018
SEGE S300 FORTA EXCELENCIA EDUCATIVA EJEC FISCAL 2021	BANORTE	1158697571
SEGE PGMA PRESUPUESTA Uo8o APOYO CENTROS Y ORGA DE EDUCA 21	BANORTE	1165127418
SEGURIDAD PUBLICA CAPACITACION 2021	BANORTE	1142449993
UASLP/PROG CARRERA DOCENTE2020	BANORTE	1122071800
FASSA 2022	BANORTE	1171103996
FISE 2022	BANORTE	1171105646
FISMD 2022	BANORTE	1171107529
FORTAMUN 2022	BANORTE	1171108348
FAM-AS 2022	BANORTE	1171104005
FAM-IEB 2022	BANORTE	1171106063
FAM-IEMS 2022	BANORTE	1171107163
FAM-IES 2022	BANORTE	1171108281
FAETA-CONALEP 2022	BANORTE	1171104078
FAETA-INEA 2022	BANORTE	1171105486
FASP 2022	BANORTE	1171106773
FAFEF 2022	BANORTE	1171107613
FONE 2022 GASTO CORRIENTE	BANORTE	1171103978
FONE 2022 GASTOS DE OPERACIÓN	BANORTE	1171105093
FONE 2022 FONDO DE COMPENSACION	BANORTE	1171105619
COBACH /COLEGIO DE BACHILLERES	BANORTE	1171775674
HONORARIOS PROPIOS 2022	BANORTE	1173019439
HONORARIOS PARTICIPACIONES 2022	BANORTE	1173016988
MAESTROS 2022	BANORTE	1173019064
EMPLEADOS 2022	BANORTE	1171775674
UNIV POLITC/FORTA EXELEN.EDUC20	BANORTE	1122847863
SEGE/PPTARIO.U080 APOYO A CTROS. Y ORGANIZ.EDUC.2022	BANORTE	1186259600
SEDARH CONVENIOS 2022	BANORTE	1190633029
SEGE/EXPAN.D/EDUCA.INICIAL2020	BANORTE	1105595653
PROG DE FORTA A LA ATENCIÓN DE LA VIOLENCIA CONTRA LAS MUJERES - A TRAVÉS DE LA INCIDENCIA INTERINSTITUCIONAL Y COMUNITARIA 2022	BANORTE	1191618724
CONAGUA PROGRAMA PROAGUA 2021	BANREGIO	120-92459-0012
IMES PR Y AEA Y VIOL S C NIÑAS NIÑOS Y ADOLE 2021	BANREGIO	120-925210019
PARTICIPACIONES 2020	BANREGIO	120-93718-001-8
SALUD / E023 ATENCION A LA SALUD 2021	BANREGIO	120-03680-0017
UNIVERSIDAD INTERCUTURAL 2022	BANREGIO	120-91686-0019
SEGE/PROGRAMA P/DES.PROF.DOCENTE ED.BASICA 2022	BANREGIO	120-91685-0013
SEGE/PROGRAMA S300 FORTA LA EXCELENCIA EDUCATIVA 2022	BANREGIO	120-91684-0018
UICSLP PRODEP S247 2021	SCOTIABANK	25603958389
UICSLP APOYO PARA EL REGRESO A CLASES 2021	SCOTIABANK	25603958392
IMPODE/PREMIO ESTATAL DEL DEPORTE 2021	SCOTIABANK	25604045685
PROPIOS CREDITO/2021	SCOTIABANK	25604064567
AFASPE 2021	SCOTIABANK	25604096377
PROGRMA PRSUPUESTARIO U080 APOYO A CTROS Y ORGANIZA.EDUC.2021	SCOTIABANK	25604116214
PARTICIPACIONES 2022	SCOTIABANK	25604178485
PROGRAMA PROAGAGUA 2022	SCOTIABANK	25604259040

CONTINÚA...





GOBIERNO DEL ESTADO DE SAN LUIS POTOSÍ  
Relación de Cuentas Bancarias productivas específicas  
Poder Ejecutivo  
Del 1 de Enero al 30 de Junio del 2022

APOYO A INST.ESTATALES DE CULTURA (AIEC)2022	SCOTIABANK	25604333103
PROGRAMA E005 CAPACITACION AMBIENTAL Y D.S.REL.CULT. AGUA 2022	SCOTIABANK	25604349342
CECYTE 2021	SERFIN	65508446940
FISCAL GENERAL DEL ESTADO AVG SLPM4/FGE 2020	SERFIN	18000150446
PARTICIPACIONES	SERFIN	65500700861
SECESP/ A. Y COSTOS IMP POL DROG 2019	SERFIN	65507508550
SEDARH/ INDEMNIZACIONES 2019	SERFIN	65507726907
SEGE F.EXCEL.EDUC.EDINEN 2020	SERFIN	65507956732
SEGE FORTALECIMIENTO SERVICIO EDUCACION ESPECIAL 2020	SERFIN	65507893015
SEGE PROGRAMA APRENDIZAJES SIG. EDUCACION BASICA 2020	SERFIN	65507893106
SEGE PROGRAMA NACIONAL DE CONVIVENCIA ESCOLAR 2020	SERFIN	65507893171
TELEBACHILLERATO COMUNITARIO	SERFIN	65508446863
UASLP	SERFIN	65500700861
UNIVERSIDAD INTERCULTURAL 2021	SERFIN	65508451663
FINANZAS/PROPIOS 2021	SERFIN	65508920483
FINANZAS/PARTICIPACIONES 2021	MIFEL	1600549924
FINANZAS/PROPIOS 2021	MIFEL	1600549916
UASLP/PROG.P.DESARROLLO PROFESIONAL DOCENTE 2021	MIFEL	1600549940
UASLP/SUBSIDIO FEDERAL ORDINARIO 2022	MIFEL	1600550124
PRODEP 2021 UNIV.TECNOLGY POLIT.	MIFEL	1600550116
FINANZAS/ PROPIOS 2022	MIFEL	1600550140





**GOBIERNO DEL ESTADO DE SAN LUIS POTOSÍ**  
**Relación de Bienes Muebles que componen el Patrimonio**  
**Poder Ejecutivo**  
**Del 1 de Enero al 30 de Junio del 2022**

CODIGO	DESCRIPCION DEL BIEN MUEBLE	IMPORTE
<b>1240000000</b>	<b>BIENES MUEBLES</b>	<b>4,411,816,456.23</b>
<b>1241000000</b>	<b>MOBILIARIO Y EQUIPO DE ADMINSITRACION</b>	<b>2,871,272,485.36</b>
<b>12411010000</b>	<b>EQUIPO DE COMPUTO</b>	<b>365,305,776.83</b>
12411010001	DESPACHO DEL EJECUTIVO	1,470,665.29
12411010002	SECRETARIA GENERAL DE GOBIERNO	24,581,965.18
12411010003	SECRETARIA TECNICA DE GABINETE	445,817.94
12411010004	SECRETARIA DE FINANZAS	45,923,704.37
12411010005	OFICIALIA MAYOR	5,996,484.12
12411010006	CONTRALORIA GENERAL DEL ESTADO	5,962,617.53
12411010007	PROCURADURIA GENERAL DE JUSTICIA	109,102,060.44
12411010008	TRIBUNAL DE LO CONTENCIOSO ADMINISTRATIVO	186,554.78
12411010009	SECRETARIA DE ECOLOGIA Y GESTION AMBIENTAL	1,114,868.56
12411010010	SECRETARIA DE DESARROLLO AGROPECUARIO Y REC HIDRAULICOS	1,886,780.00
12411010011	SECRETARIA DEL TRABAJO Y PREVISION SOCIAL	4,093,685.17
12411010012	SECRETARIA DE DESARROLLO SOCIAL Y REGIONAL	3,608,954.84
12411010013	SECRETARIA DE COMUNICACIONES Y TRANSPORTES	14,192,956.88
12411010014	COORDINACION ESTATAL PARA LA ATENCION DE PUEBLOS INDIGENAS	162,243.49
12411010015	SSITEMA EDUCATIVO ESTATAL REGULAR	3,382,366.42
12411010016	SEDUVOP	2,891,589.69
12411010017	SECRETARIA DE TURISMO	13,765,551.25
12411010018	SECRETARIA DE SEGURIDAD PUBLICA	107,466,285.05
12411010019	SECRETARIA DE SALUD	24,462.80
12411010020	SECRETARIA DE RELACIONES EXTERIORES	44,729.01
12411010021	SECRETARIA DE EDUCACION	2,165,254.65
12411010022	SECRETARIA DE DESARROLLO ECONOMICO	1,955,089.17
12411010023	SECRETARIA DE CULTURA	4,130,539.08
12411010024	REPRESENTACION DEL GOBIERNO DE SLP	15,850.52
12411010025	PROMOTORA DEL ESTADO	330,976.12
12411010026	JUNTA ESTATAL DE CAMINOS	62,445.00
12411010027	INSTITUTO DE LAS MUJERES DEL ESTADO DE SLP	669,456.03
12411010028	INSTITUTO DE VIVIENDA	345,433.55
12411010029	SISTEMA FINANCIAMIENTO PARA EL DESARROLLO DEL ESTADO	175,530.24
12411010030	COMISION ESTATAL DE DERECHOS HUMANOS	15,082.12
12411010031	CENTRO DE ATENCION A VICTIMAS DE DELITO	687,586.56
12411010032	CECURT I	2,840.00
12411010033	ARCHIVO HISTORICO DE GOBIERNO DEL ESTADO	95,022.90
12411010034	SECRETARIA DE DESARROLO URBANO VICIENDA Y ECOLOGIA	1,879,105.75
12411010035	COORDINACION GENERAL DE COMUNICACION SOCIAL	1,260,427.83
12411010036	UNIDAD DE SISTEMAS DE INFORMATICA	767,766.35
12411010037	DESPACHO DE CONSEJERIA JURIDICA	379,545.05
12411010038	PENSIONES DEL ESTADO	45,226.73
12411010039	DEFENSORIA PUBLICA DEL ESTADO	4,018,256.37
<b>12411020000</b>	<b>MUEBLES Y EQUIPO DE OFICINA</b>	<b>933,292,987.56</b>
12411020001	TRIBUNAL CONTENCIOSO ELECTORAL	626,649.07
12411020002	SUPREMO TRIBUNAL DE JUSTICIA	1,995,416.77







**GOBIERNO DEL ESTADO DE SAN LUIS POTOSÍ**  
**Relación de Bienes Muebles que componen el Patrimonio**  
**Poder Ejecutivo**  
**Del 1 de Enero al 30 de Junio del 2022**

12411020003	SECRETARIA DE COMUNICACIONES Y TRANSPORTES	44,367,729.20
12411020004	SECRETARIA DE DESARROLLO SOCIAL Y REGIONAL	1,741,516.16
12411020005	SISTEMA EDUCATIVO ESTATAL REGULAR	1,804,870.41
12411020006	SECRETARIA TECNICA DE GABINETE	618,154.75
12411020007	SECRETARIA PARTICULAR	10,015,525.80
12411020008	SECRETARIA GENERAL DE GOBIERNO	29,800,143.50
12411020009	SECRETARIA DEL TRABAJO Y PREVISION SOCIAL	2,792,522.02
12411020010	SECRETARIA DE TURISMO	1,267,666.51
12411020011	SECRETARIA DE SEGURIDAD PUBLICA	384,455,465.15
12411020012	SECRETARIA DE SALUD	19,817.12
12411020013	SECRETARIA DE RELACIONES EXTERIORES	46,683.96
12411020014	SECRETARIA DE FINANZAS	14,254,744.00
12411020015	SECRETARIA DE EDUCACION	1,651,916.18
12411020016	SECRETARIA DE ECOLOGIA Y GESTION AMBIENTAL	6,836,441.72
12411020017	SEDUVOP	3,930,080.32
12411020018	SECRETARIA DE DESARROLLO AGROPECUARIO Y REC HIDRAULICOS	26,195,613.34
12411020019	SECRETARIA DE CULTURA	15,138,582.45
12411020020	REPRESENTACION DEL GOBIERNO DE SLP	451,662.75
12411020021	PROMOTORA DEL ESTADO	7,291.74
12411020022	PROCURADURIA DE LA DEFENSA DEL TRABAJO	116,646.87
12411020023	PROCURADURIA GENERAL DE JUSTICIA	275,716,243.09
12411020024	POLICIA JUDICIAL DEL ESTADO	785,308.14
12411020025	OFICIALIA MAYOR	36,034,734.07
12411020026	JUNTA ESTATAL DE CAMINOS	363,433.65
12411020027	INSTITUTO POTOSINO DEL DEPORTE	58,498.97
12411020028	INSTITUTO POTOSINO DE LA JUVENTUD	2,990.00
12411020029	INSTITUTO DE VIVIENDA	343,004.54
12411020030	INSTITUTO DE LAS MUJERES DEL ESTADO DE SLP	410,600.69
12411020031	H.CONGRESO DEL ESTADO	250,538.65
<b>12411020032</b>	<b>DIVERSOS</b>	<b>50,398,164.99</b>
12411020033	DESPACHO DEL EJECUTIVO	2,672,410.21
12411020034	DIF ESTATAL	217,044.70
12411020035	COORDINACION ESTATAL PARA EL FORT INSTIT DE LOS MPIO	26,038.21
12411020036	SISTEMA DESARROLLO PARA EL FINANCIAMIENTO DEL ESTADO	230,143.84
12411020037	COORDINACION ESTATAL PARA LA ATENCION DE LOS PUEBLOS INDIGENAS	58,675.08
12411020038	CONTRALORIA GENERAL DEL ESTADO	2,809,476.51
12411020039	CONSEJO ESTATAL DE POBLACION	73,251.35
12411020040	COMISION ESTATAL DEL AGUA	16,950.00
12411020041	CEGAIP	31,190.08
12411020042	COMISION ESTATAL DE DERECHOS HUMANOS	6,091.45
12411020043	CENTRO DE ATENCION A VICTIMAS DEL DELITO	902,767.97
12411020044	CECURT I Y II	117,051.00
12411020045	ARCHIVO HISTORICO DEL ESTADO	455,155.99
12411020046	SECRETARIA DE DESARROLLO URBANO,VIVIENDA Y OBRAS	1,469,624.32
12411020047	SECRETARIA DE DESARROLLO ECONOMICO	2,753,132.76
12411020048	DEFENSORIA PUBLICA DEL ESTADO	5,503,193.88
12411020049	COORDINACION GENERAL DE COMUNICACION SOCIAL	3,013,861.33





## GOBIERNO DEL ESTADO DE SAN LUIS POTOSÍ Relación de Bienes Muebles que componen el Patrimonio Poder Ejecutivo Del 1 de Enero al 30 de Junio del 2022

12411020050	CONSEJERIA PUBLICA	344,080.99
12411020051	INIDAD DE SISTEMAS E INFORMATICA	48,488.00
12411020052	DIRECCION DE PENSIONES DEL ESTADO	45,703.31
12411030000	DIVERSOS	76,807,612.08
12411030001	SEDUVOP	3,869,170.34
12411030002	SISTEMA EDUCATIVO ESTATAL REGULAR	281,715.05
12411030003	SECRETARIA TECNICA DE GABINETE	2,760.00
12411030004	SECRETARIA PARTICULAR	256,879.68
12411030005	SECRETARIA GENERAL DE GOBIERNO	32,464,404.40
12411030006	SECRETARIA DEL TRABAJO Y PREVISION SOCIAL	353,287.32
12411030007	SECRETARIA DE TURISMO	425,057.80
12411030008	SECRETARIA DE SEGURIDAD PUBLICA	6,761,589.75
12411030009	SECRETARIA DE FINANZAS	417,339.92
12411030010	SECRETARIA DE EDUCACION	3,082.95
12411030011	SECRETARIA DE ECOLOGIA Y GESTION AMBIENTAL	3,930,372.94
12411030012	SECRETARIA DE DESARROLLO SOCIAL Y REGIONAL	173,510.65
12411030013	SECRETARIA DE DESARROLLO ECONOMICO	263,446.60
12411030014	SECRETARIA DE DESARROLLO AGROPECUARIO Y REC HIDRAULICOS	6,070,194.32
12411030015	SECRETARIA DE CULTURA	17,481,045.05
12411030016	SECRETARIA DE COMUNICACIONES Y TRANSPORTES	2,243,510.68
12411030017	REPRESENTACION DEL GOBIERNO DE SLP	4,640.00
12411030018	PROMOTORA DEL ESTADO	2,639.00
12411030019	PROCURADURIA GENERAL DEL ESTADO	365,076.00
12411030020	OFICIALIA MAYOR	176,752.10
12411030021	JUNTA ESTATAL DE CAMINOS	12,342.30
12411030022	INSTITUTO POTOSINO DEL DEPORTE	653,061.34
12411030023	INSTITUTO DE LAS MUJERES DEL ESTADO DE SLP	10,489.00
12411030024	INSTITUTO DE VIVIENDA DEL ESTADO	130,937.85
12411030025	COORDINACION ESTATAL PARA LA ATENCION DE LOS PUEBLOS INDIGENAS	1,206.00
12411030026	CONTRALORIA GENERAL DEL ESTADO	54,916.13
12411030027	COMISION ESTATAL DEL AGUA	1,033.50
12411030028	COMISION ESTATAL DE DERECHOS HUMANOS	1,952.99
12411030029	SECRETARIA DE SALUD	5,730.40
12411030030	CENTRO DE ATENCION A VICTIMAS DEL DELITO	157,930.52
12411030031	CÉCURT I Y II	29,545.79
12411030032	ARCHIVO HISTORICO DE GOBIERNO DEL ESTADO	41,605.84
12411030033	ACADEMIA DE POLICIA	160,385.87
<b>12411040000</b>	<b>ACTIVO FIJO SEGE</b>	<b>989,129,289.23</b>
12411040001	MOBILIARIO	648,577,830.23
12411040002	EQUIPO DE ADMINISTRACION	42,069,533.71
12411040003	EQUIPO EDUCACIONAL Y RECREATIVO	10,213,058.69
12411040004	BIENES ARTISTICOS Y CULTURALES	4,628,926.49
12411040005	MAQUINARIA Y EQUIPO AGROPECUARIO	961,973.73
12411040006	MAQUINARIA Y EQUIPO INDUSTRIAL	3,059,026.65
12411040007	MAQUINARIA Y EQUIPO DE CONSTRUCCION	113,040.10
12411040008	EQUIPO Y APARATO DE COMUNICACIONES Y TELECOMUNICACIONES	54,595,974.68
12411040009	MAQUINARIA Y EQUIPO ELECTRICO Y ELECTRONICO	5,911,133.90





GOBIERNO DEL ESTADO DE SAN LUIS POTOSÍ  
Relación de Bienes Muebles que componen el Patrimonio  
Poder Ejecutivo  
Del 1 de Enero al 30 de Junio del 2022

12411040010	BIENES INFORMATICOS	183,712,983.39
12411040011	VEHICULO Y EQUIPO TERRESTRES	32,825,952.23
12411040012	EQUIPO MEDICO	165,643.19
12411040013	MAQUINAS Y HERRAMIENTAS	2,065,070.45
12411040014	REFACCIONES Y ACCESORIOS	229,141.79
<b>12411050000</b>	<b>INVERSIONES EN EMP.PARAESTATALES</b>	<b>369,324,626.36</b>
12411050001	INV EN EMPR PARAESTATALES STA RITA	369,324,626.36
<b>12411151000</b>	<b>MOBILIARIO Y EQUIPO DE ADMINISTRACIÓN</b>	<b>130,511,754.01</b>
12411151111	MUEBLES DE OFICINA Y ESTANTERÍA	18,681,081.10
12411151121	MUEBLES EXCEPTO DE OFICINA Y ESTANTERÍA	579,137.90
12411151131	BIENES ARTISTICOS CULTURALES Y CIENTIFICOS	8,139,495.69
12411151151	EQUIPO DE CÓMPUTO Y DE TECNOLOGÍAS DE LA INFORMACI	63,241,738.71
12411151191	OTROS MOBILIARIOS Y EQUIPOS DE ADMINISTRACION	39,870,300.61
<b>12411152000</b>	<b>MOBILIARIO Y EQUIPO DE ADMINISTRACIÓN</b>	<b>3,866,440.59</b>
124111525231	CAMARAS FOTOGRAFICAS Y DE VIDEO	3,866,440.59
<b>12411156000</b>	<b>MOBILIARIO Y EQUIPO DE ADMINISTRACIÓN</b>	<b>3,033,998.70</b>
124111565651	EQUIPO DE COMUNICACIÓN Y TELECOMUNICACIONES	3,033,998.70
<b>12420000000</b>	<b>MOBILIARIO Y EQUIPO EDUCACIONAL Y RECREATIVO</b>	<b>1,651,451.77</b>
12421010009	MAQUINARIA Y EQUIPO ELECTRICO Y ELECTRONICO	199,999.98
<b>12421520000</b>	<b>MOBILIARIO Y EQUIPO EDUCACIONAL Y RECREATIVO</b>	<b>1,451,451.79</b>
12421525211	EQUIPOS Y APARATOS AUDIOVISUALES	1,117,416.00
12421525291	OTROS MOBILIARIO Y EQUIPO EDUCACIONAL Y RECREATIVO	334,035.79
<b>12430000000</b>	<b>EQUIPO E INSTRUMENTAL MEDICO Y DE LABORATORIO</b>	<b>2,107,704.63</b>
12431535311	EQUIPO MÉDICO Y DE LABORATORIO	2,050,284.63
<b>12440000000</b>	<b>VEHICULOS Y EQUIPO DE TRANSPORTE</b>	<b>1,279,118,235.12</b>
12441010001	SECRETARIA FOMENTO INDUSTRIAL Y SERVICIOS	240,765.00
12441010002	SECRETARIA DE ECOLOGIA Y GESTION AMBIENTAL	9,804,161.01
12441010004	SISTEMA EDUCATIVO ESTATAL REGULAR	1,130,249.00
12441010005	SECRETARIA PARTICULAR	7,184,748.65
12441010006	SECRETARIA GENERAL DE GOBIERNO	109,462,517.73
12441010007	SECRETARIA DEL TRABAJO Y PREVISION SOCIAL	6,016,048.13
12441010008	SECRETARIA DE TURISMO	1,492,696.01
12441010009	SECRETARIA DE SEGURIDAD PUBLICA	333,944,874.46
12441010010	SECRETARIA DE FINANZAS	9,830,650.51
12441010011	SECRETARIA DE EDUCACION	3,314,294.55
12441010012	SEDUVOP	11,927,523.70
12441010013	SECRETARIA DE DESARROLLO SOCIAL Y REGIONAL	5,216,588.18
12441010014	SECRETARIA DE DESARROLLO ECONOMICO	7,503,105.57
12441010015	SECRETARIA DE CULTURA	2,849,792.94
12441010016	SECRETARIA DE COMUNICACIONES Y TRANSPORTES	58,133,240.02
12441010017	REPRESENTACION DEL GOBIERNO DE SLP	547,926.00
12441010018	PROCURADURIA GENERAL DE JUSTICIA	301,832,038.22
12441010019	OFICIALIA MAYOR	212,094,573.69
12441010020	INSTITUTO POTOSINO DEL DEPORTE	241,696.49
12441010021	INSTITUTO DE LA VIVIENDA DEL ESTADO	358,000.00
12441010022	DESPACHO DEL EJECUTIVO	815,000.01
12441010023	COORDINACION ESTATAL PARA LA ATENCION DE LOS PUEBLOS INDIGENAS	489,680.99





GOBIERNO DEL ESTADO DE SAN LUIS POTOSÍ  
Relación de Bienes Muebles que componen el Patrimonio  
Poder Ejecutivo  
Del 1 de Enero al 30 de Junio del 2022

12441010024	CONTRALORIA GENERAL DEL ESTADO	6,368,653.97
12441010025	COMISION ESTATAL DE DERECHOS HUMANOS	135,999.00
12441010026	CENTRO DE ATENCION A VICTIMAS DEL DELITO	845,125.00
12441010027	COORDINACION GENERAL DE COMUNICACION SOCIAL	1,000,543.01
12441010028	DEFENSORIA PUBLICA DEL ESTADO	1,870,744.00
12441010029	DESPACHO DE CONSEJERIA JURIDICA	238,264.00
12441010030	DIRECCION DE PENSIONES DEL ESTADO	136,744.07
12441010032	SECRETARIA TECNICA DE GABINETE	654,262.40
12441010033	SECRETARIA DE AGRICULTURA Y DESARROLLO RURAL	7,922.14
<b>12441540000</b>	<b>VEHICULOS Y EQUIPO DE TRANSPORTE</b>	<b>106,757,887.79</b>
12441545411	AUTOMÓVILES Y CAMIONES	100,685,809.59
12441545421	CARROCERIAS Y REMOLQUES	3,141,478.92
12441545431	EQUIPO AEROSPAECIAL	68,699.84
12441545491	OTROS EQUIPOS DE TRANSPORTE	2,861,899.44
<b>12450000000</b>	<b>EQUIPO DE DEFENSA Y SEGURIDAD</b>	<b>144,247,719.28</b>
<b>12451555511</b>	<b>EQUIPO DE DEFENSA Y SEGURIDAD</b>	<b>144,247,719.28</b>
<b>12460000000</b>	<b>MAQUINARIA, OTROS EQUIPOS Y HERRAMIENTAS</b>	<b>113,418,860.07</b>
<b>12461010000</b>	<b>HERRAMIENTAS</b>	<b>63,386,317.28</b>
12461010001	SEDUVOP	239,233.78
12461010002	SISTEMA EDUCATIVO ESTATAL REGULAR	29,105.48
12461010003	SUPREMO TRIBUNAL DE JUSTICIA	2,009.50
12461010004	SECRETARIA PARTICULAR	133,849.35
12461010005	SECRETARIA GENERAL DE GOBIERNO	1,369,598.33
12461010006	SECRETARIA DE TURISMO	6,095.98
12461010007	SECRETARIA DEL TRABAJO Y PREVISION SOCIAL	6,620.12
12461010008	SECRETARIA DE SEGURIDAD PUBLICA	5,730,144.37
12461010009	SECRETARIA DE FINANZAS	405,682.10
12461010010	SECRETARIA DE EDUCACION	65,287.75
12461010011	SECRETARIA DE ECOLOGIA Y GESTION AMBIENTAL	1,348,055.08
12461010012	SEDUVOP	1,309,290.74
12461010013	SECRETARIA DE DESARROLLO AGROPECUARIO Y REC HIDRAULICOS	36,668,655.78
12461010014	SECRETARIA DE CULTURA	652,569.81
12461010015	SECRETARIA DE COMUNICACIONES Y TRANSPORTES	11,405,635.39
12461010016	REPRESENTACION DEL GOBIERNO DE SLP	6,803.00
12461010017	PROCURADURIA GENERAL DE JUSTICIA	61,193.74
12461010018	OFICIALIA MAYOR	562,811.53
12461010019	DIF ESTATAL	3,566.15
12461010020	COORDINACION ESTATAL PARA LA ATENCION DE LOS PUEBLOS INDIGENAS	788.00
12461010021	CONTRALORIA GENERAL DEL ESTADO	42,670.86
12461010022	CENTRO DE ATENCION A VICTIMAS DE DELITO	4,416.80
12461010023	CECURT I	59,990.10
12461010024	CECURT II	8,059.30
12461010025	ARCHIVO HISTORICO DEL ESTADO	3,264,184.24
<b>12461020000</b>	<b>MAQUINARIA</b>	<b>36,919,485.32</b>
12461020001	SECRETARIA DE DESARROLLO AGROPECUARIO Y REC HIDRAULICOS	15,525,287.30
12461020002	SECRETARIA DE COMUNICACIONES Y TRANSPORTES	4,041,832.50
12461020003	SISTEMA EDUCATIVO ESTATAL REGULAR	36,730.38





GOBIERNO DEL ESTADO DE SAN LUIS POTOSÍ  
Relación de Bienes Muebles que componen el Patrimonio  
Poder Ejecutivo  
Del 1 de Enero al 30 de Junio del 2022

12461020004	SECRETARIA PARTICULAR	995,064.07
12461020005	SECRETARIA GENERAL DE GOBIERNO	4,442,745.02
12461020006	SECRETARIA DEL TRABAJO Y PREVISION SOCIAL	9,027.04
12461020007	SECRETARIA DE SEGURIDAD PUBLICA	164,781.92
12461020008	SECRETARIA DE FINANZAS	274,972.40
12461020009	SECRETARIA DE EDUCACION	23,144.70
12461020010	SECRETARIA DE DESARROLLO SOCIAL Y REGIONAL	19,232.80
12461020011	SECRETARIA DE DESARROLLO ECONOMICO	340,850.34
12461020012	SEDUVOP	1,804,117.19
12461020013	SECRETARIA DE CULTURA	22,548.49
12461020014	PROCURADURIA GENERAL DE JUSTICIA	2,849,933.17
12461020015	OFICIALIA MAYOR	2,603,860.84
12461020016	COMISION ESTATAL DEL AGUA	111,375.60
12461020017	INSTITUTO DE LA VIVIENDA DEL ESTADO	42,514.85
12461020018	INSTITUTO POTOSINO DEL DEPORTE	17,632.95
12461020019	H.CONGRESO DEL ESTADO	177,355.65
12461020020	DIVERSOS	14,627.65
12461020021	DIF ESTATAL	235,956.00
12461020022	DESPACHO DEL EJECUTIVO	3,134,085.56
12461020023	CONTRALORIA GENERAL DEL ESTADO	5,769.05
12461020024	CECURT II	12,223.75
12461020025	CECURT I	13,816.10
<b>12461560000</b>	<b>MAQUINARIA. OTROS EQUIPOS Y HERRAMIENTAS</b>	<b>13,113,057.47</b>
12461565611	MAQUINARIA Y EQUIPO AGROPECUARIO	313,517.96
12461565621	MAQUINARIA Y EQUIPO INDUSTRIAL	696,705.50
12461565631	MAQUINARIA Y EQUIPO DE CONSTRUCCIÓN	8,120.00
12461565641	SISTEMAS DE AIRE ACONDICIONADO, CALEFACCIÓN Y DE REFRIGERACIÓN INDUSTRIAL Y COMERCIAL	7,054,050.39
12461565661	EQUIPOS DE GENERACIÓN ELÉCTRICA, APARATOS Y ACCESORIOS ELÉCTRICOS	2,281,956.80
12461565671	HERRAMIENTAS Y MÁQUINAS-HERRAMIENTA	604,199.22
12461565691	OTROS EQUIPOS	2,154,507.60





**GOBIERNO DEL ESTADO DE SAN LUIS POTOSÍ**  
**Relación de Bienes Inmuebles que componen el Patrimonio**  
**Poder Ejecutivo**  
**Del 1 de Enero al 30 de Junio del 2022**

CODIGO	DESCRIPCION DEL BIEN INMUEBLE	IMPORTE
<b>1230000000</b>	<b>BIENES INMUEBLES, INFRAESTRUCTURA Y CONSTRUCCIONES EN PROCESO</b>	<b>78,201,885,254.69</b>
<b>1231000000</b>	<b>TERRENOS</b>	<b>10,038,757,386.44</b>
12311010001	PREDIO RUSTICO PEDRERA DE GUADALUPE (LA LADRILLERA,CASA BLANCA 1 Y2)	989,415,160.00
12311010002	FRACCIONAMIENTO INDUSTRIAL SAN LUIS	18,000,000.00
12311010003	SRIA.GENERAL DE GOBIERNO	60,000.00
12311010005	PREDIO 667 FRACC. DEL SAUCITO	297,234.00
12311010006	PREDIO FRACC.SIMON DIAZ	180,352.40
12311010007	TERRENO Y EDIF.LOPEZ HERMOSA Y MANUEL M.	300,000.00
12311010008	TERRENO FRACC.LA LOMA	62,281.60
12311010009	TERRENO PARA TECNOLOGICO AGROPECUARIO	2,000.00
12311010010	TERRENO TIERRA NUEVA(ESC.NVOS.HORIZONT.)	5,400.00
12311010011	TERRENO ESC.SEC.JOSE MA.MORELOS(VALLS)	5,600.00
12311010012	TERRENO COL.FRANCISCO I. MADERO	531,639.50
12311010013	TERRENO JOSE VILET Y ACC.NORTE	60,499.60
12311010017	CONJUNTO CIRCUITO INTERIOR BOULEVAR RIO ESPAÑITA	3,000,000.00
12311010018	CONJUNTO CIRCUITO INTERIOR BOULEVAR RIO ESPAÑITA (LAGO DE TAMIAHUA)	673,000.00
12311010020	CONJUNTO CIRCUITO INTERIOR BOULEVAR RIO ESPAÑITA ( TERRENO SALVADOR NAVA 704 )	3,479,571.00
12311010022	PREDIO URBANO EN BARRIO LA LIBERTAD EN AXTLA DE TERRAZAS,S.L.P.	80,000.00
12311010023	LOTE NO.-111 FRACCIONAMIENTO LOMA BONITA MPIO. DE AXTLA, S.L.P.	150,000.00
12311010024	ID- 0024 NUEVA FERIA NACIONAL POTOSINA	1,086,300,000.00
12311010025	TERRENO CARRETERA FEDERAL NO.-85 PABLADO DE HUICHIGUAYAN MPIO.DE HUEHUETLAN	400,000.00
12311010026	TERRENO UBICADO EN LA DELEGACION DE LA PILA MUNICIPIO DE LA CAPITAL (SEGURIDAD PUBLICA)	14,413,500.00
12311010027	PREDIO SEMINARIO (LA LIBERTAD)	94,263,430.00
12311010028	FRACCIONAMIENTO LAS DELICIAS 1	3,430,639.20
12311010029	PARQUE URBANO AV.MEXICO	20,221,750.00
12311010031	FRACCIONAMIENTO LAS DELICIAS 11	800,179.90
12311010032	FRACCIONAMIENTO LAS DELICIAS 111	3,151,260.00
12311010033	FRACCIONAMIENTO LAS DELICIAS IV	1,958,604.00
12311010034	FRACCIONAMIENTO EL HULE	450,000.00
12311010035	FRACCIONAMIENTO EL TULLIDO	15,865.00
12311010036	FRACCIONAMIENTO ROSAS DEL TEPEYAC	1,898,377.00
12311010037	FRACCIONAMIENTO SAN LUIS	66,915,390.00
12311010038	FRACCIONAMIENTO SANTO TOMAS	14,496,840.00
12311010039	FRACCIONAMIENTO TRONCONES Y LA CORRIENTE	2,222,290.04
12311010040	FRACCIONAMIENTO VALLE DEL SOL	3,834,000.00
12311010041	FRACCIONAMIENTO HUACHICHILES 1	125,800.00
12311010042	ID- 10173 PREDIO ASARCO CAPULINES	10.00
12311010043	RANCHO FRACCION DEL JARAL	6,062,540.00
12311010044	TERRENO HACIENDA DEL BRAVO	2,750,800.00
12311010045	TERRENO SAUCITO	303,975.00
12311010046	TERRENO SAUZALITO	3,593,275.00
12311010047	ZONA INDUSTRIAL VILLA DE REYES	433,647.80
12311010048	ZONA INDUSTRIAL CD. VALLES ( EJIDO TAMPAYA)	2,368,032.80
12311010049	TERRENO (ESCUELA JN LA PAJARITA)	24,837.00
12311010050	TERRENO (ESC. PRIMARIA AGUSTIN DOMINGUEZ)	2,550.00
12311010051	LOTE DE TERRENO NO.4 MANZ.13 ZONA 1 RANCHO NUEVO DE MPIO.DE MATEHUALA SLP	650,000.00





**GOBIERNO DEL ESTADO DE SAN LUIS POTOSÍ**  
**Relación de Bienes Inmuebles que componen el Patrimonio**  
**Poder Ejecutivo**  
**Del 1 de Enero al 30 de Junio del 2022**

12311010052	TERRENO EL SAUCITO.FRAY DIEGO DE LA MAGDALENA S/N	607,950.00
12311010053	PREDIO I UBICADO EN COAMILA AXTLA DE TERRAZAS (FABRICAS DE PAPEL POTOSI)	14,981,000.00
12311010054	PREDIO RUSTICO UBICADO EN COAMILA AXTLA DE TERRAZAS( CALETTO MOTORS)	9,202,000.00
12311010055	BIEN INMUEBLE UBICADO LOTE 5 MANZANA 4 FRAC. DEL SAUCITO,SLP(PROMOCION Y FOMENTO DEL ALTIPLANO)	19,134,850.00
12311010056	TERRENO UBICADO AV.REL DE LOMAS NO.-1015 LOMAS DE SAN LUIS 4TA.SECC.	25,582,000.00
12311010058	TERRENO RUSTICO SIERRA DE EN MEDIO Y SIERRA DEL ESTE(ELNARANJO)	57,135,000.00
12311010059	TERRENO CENTRO ESTATAL DE CULTURA Y RECREACION TANGAMANGA 1	4,025,585,125.00
12311010060	TERRENO CENTRO ESTATAL DE CULTURA Y RECREACION TANGAMANGA 11	1,700,920,705.00
12311010061	TERRENO WORD TRADE CENTER 2	265,000,000.00
12311010062	INFRAESTRUCTURA WORD TRADE CENTER 2	762,000,000.00
12311010063	LOTE COMERCIAL MANUEL J.CLOUTHIER (TANGAMANGA)	34,000.00
12311010064	PREDIO RUSTICO LOTE 11 M.283 VILLA DE REYES	96,000.00
12311010065	LOTE TERRENO 04 MANZANOS LAS ARBOLEDAS (EL NARANJO)	32,800.00
12311010066	LOTE DE TERRENO JACARANDAS ARBOLEDAS EL NARANJO	32,800.00
12311010067	LOTE DE TERRENO FRACCIONAMIENTO BUENOS AIRES CD. VALLES	666,000.00
12311010068	ID.-0300 COORDINACION GENERAL DEL CENTRO, JUSTICIA P/MUJERES DEL EDO.SLP.(LA ESMERALDA)	140,400.00
12311010069	ID.- 0181 PREDIO EX HACIENDA SAN ISIDRO MUNICIPIO DE RIOVERDE	45,000,000.00
12311010070	ID.-12383 PREDIO ESTACIONAMIENTO FENAPO	45,269,000.00
12311010071	ID.-10136 TERRENO SAUCITO (FRAY DIEGO DE LA MAGDALENA)	720,000.00
12311010072	ID.-10197 TERRENO SAUZALITO (SAN JAVIER)	13,500,000.00
12311010073	ID.-10765 PARCELA 95-Z-6 P 1/1 (EL SAAPOTE ) SOLEDAD DE GRACIANO SANCHEZ	3,234,000.00
12311010074	ID.-10764 PARCELA 94-Z-6 P1/1 (EL ZAPOTE)SOLEDAD DE GRACIANO SANCHEZ	2,946,000.00
12311010075	ID.-10766 PARCELA 96-Z-6 P 1/1 (EL ZAPOTE)SOLEDAD DE GRACIANO SANCHEZ	2,327,000.00
12311010076	ID.-10769 PARCELA 103-Z-6 P 1/1 (EL ZAPOTE)SOLEDAD DE GRACIANO SANCHEZ	1,993,000.00
12311010077	ID.-PARCELA 92-Z-6 P1/1 (EL ZAPOTE) SOLEDAD DE GRACIANO SANCHEZ	1,883,000.00
12311010078	ID.-10768 PARCELA 93-Z-6 P 1/1 (EL ZAPOTE)SOLEDAD DE GRACIANO SANCHEZ	1,646,000.00
12311010079	ID.-10770 PARCELA 91-Z-6 P 1/1 (EL ZAPOTE)SOLEDAD DE GRACIANO SANCHEZ	209,000.00
12311010080	ID.-10778 PREDIO RUSTICO LAGUNITA SAN LUIS DE LA PAZ	482,185.00
12311010081	ID.-10772 PREDIO RUSTICO FRACCION PUESTO DE LOS ANGELES SAN LUIS DE LA PAZ	288,765.00
12311010082	ID.-10783 PREDIO RUSTICO SAN ANTON (SAN LUIS DE LA PAZ)	139,320.00
12311010083	ID.-10771 PREDIO RUSTICO POTRERO DE LA CUESTA (SAN LUIS DE LA PAZ)	127,007.00
12311010084	ID.-10779 PREDIO RUSTICO PUERTO DE LOS VIEJOS (SAN LUIS DE LA PAZ)	168,003.00
12311010085	ID.-10774 PREDIO RUSTICO EL PERU (GUANAJUATO)	144,765.00
12311010086	ID.-10777 PREDIO RUSTICO SAN ANTONIO DE LOS MARTINEZ (SAN LUIS DE LA PAZ)	134,838.00
12311010087	ID.-10791 PREDIO RUSTICO EL SAUCILLO(SAN LUIS DE LA PAZ)	62,033.00
12311010088	ID.-10788 PREDIO RUSTICO EL SAUCILLO (SAN LUIS DE LA PAZ)	72,372.00
12311010089	ID.-10773 PREDIO RUSTICO SAN ANTONIO DE LOS MARTINEZ (SAN LUIS DE LA PAZ)	43,883.00
12311010090	ID.-10776 PREDIO RUSTICO EL FRAYLESCO (GUANAJUATO)	63,264.00
12311010091	ID.-10285 PREDIO RUSTICO AL SAUCILLO (SAN LUIS DE LA PAZ)	70,522.00
12311010092	ID.-10786 PREDIO RUSTICO EL SAUCILLO (SAN LUIS DE LA PAZ)	67,163.00
12311010093	ID.-10784 PREDIO RUSTICO SAN ANTONIO DE LOS MARTINEZ(SAN LUIS DE LA PAZ)	61,220.00
12311010094	ID.-10781 PREDIO RUSTICO SAN ANTONIO DE LOS MARTINEZ (SAN LUIS DE LA PAZ)	14,700.00
12311010095	ID.-10775 PREDIO RUSTICO SAN ANTON DE LOS MARTINEZ (GUANAJUATO)	11,382.00
12311010096	PARDELA 102	36,644,450.00
12311010097	ID.-10790 PREDIO RUSTICO EL SAUCILLO (SAN LUIS POTOSI)	1,761,610.00
12311010098	ID.-13370 PARTE DEL RANCHO TANQUE TENORIO	154,669,370.00
12311010099	ID.-13372 PARCELA 418 Z-1	1,077,517.00





GOBIERNO DEL ESTADO DE SAN LUIS POTOSÍ  
Relación de Bienes Inmuebles que componen el Patrimonio  
Poder Ejecutivo  
Del 1 de Enero al 30 de Junio del 2022

12311010100	PREDIO EN RANCHO TENORIO	106,024,250.00
12311010101	ID.-11868 PREDIO VILLA DE REYES	335,088,200.00
12311010102	ID.-12137 PREDIO LOS PERICOS (TAMUÍN)	42,307,700.00
12311010103	PREDIO RUSTICO LA PILA	6,150,000.00
12311010104	TERRENO MONTE OSCURO COL.NIÑO ARTILLERO (MEZQUITIC)	3,774,442.00
12311010105	ID.-0780 PREDIO RUSTICO SAN ANTON DE LOS MARTIRES ( LA PAZ GTO.)	51,612.00
12311010107	ID.-0789 PREDIO RUSTICO EL SAUCILLO (SAN LUIS DE LA PAZ GTO.)	450,193.40
12311010108	ID.-787 PREDIO RUSTICO EL SAUCILLO (SAN LUIS DE LA PAZ GTO.)	1,538,659.20
<b>12330000000</b>	<b>EDIFICIOS NO HABITACIONALES</b>	<b>60,718,394,719.89</b>
<b>12331010000</b>	<b>EDIFICIOS Y CASAS</b>	<b>58,153,427,064.39</b>
12331010001	ID.- 0099 TEMAZCALLI,PREVENCION Y REHADAPTACION	57,200,356.00
12331010002	ID.- 0071 CLINICA PSIQUIATRA DR. EVERARDO NEWMANN	76,000,000.00
12331010003	ID.- 0213 ANEXO SECRETARIA DE CULTURA	10,054,285.00
12331010004	INSTITUTO DE LAS MUJERES	9,364,490.00
12331010005	CENTRO CULTURAL MARIANO JIMENEZ	6,040,680.00
12331010006	CASA BANDA DEL ESTADO	1,353,999.52
12331010007	CASA CHICOSEIN	506,000.12
12331010008	CONSTRUCCION DE INMEVISION	503,911.25
12331010009	ID.-0159 OFICINA RECAUDADORA NO.200	3,387,200.00
12331010010	ID.- 0044 CASA MORELOS	1,646,000.00
12331010011	CASA EN VALLEJO N° 205-A Y B	45,000.00
12331010012	CASA EN COMONFORT N° 645	36,000.00
12331010013	ID.- 0081 DIRECCION DE PREVENCION Y READAPTACION SOCIAL	1,006,000,000.00
12331010014	ID.-0087 ESTACIONAMIENTO MADERO	46,000,000.00
12331010015	CASA EN MADERO N° 436.440	52,500.00
12331010016	ARCHIVO INTELIGENTE FINANZAS	2,058,560.00
12331010017	OFICINA RECAUDADORA NO.600	19,340,175.00
12331010018	OFICINA RECAUDADORA NO.800	1,699,100.00
12331010019	ID.- 0179 PREDIO OJO DE AGUA	8,215,680.00
12331010020	ID.- 0032 CASA CUNA MARGARITA MAZA DE JUAREZ	16,411,839.50
12331010021	P.JOSE VILET,ACC.NORTE. COL.INDUST.MEX.	200,000.00
12331010022	ID.-0230 DISTRIBUIDOR VIAL PONCIANO ARRIAGA	27,564,454.00
12331010023	ID.- 0026 ASILO PARA ANCIANOS DR.NICOLAS AGUIRRE	92,588,211.00
12331010024	CENTRO DE CAPAC.SECTOR INDUSTRIAL	700,000.00
12331010025	CENTRO DE ATENCION FAMILIAR	4,319,000.00
12331010026	CASA HOGAR RAFAEL NIETO	133,029,950.00
12331010027	ID.- 0147 CENTRO DE ATENCION A VICTIMAS DEL DELITO CAVID	15,113,000.00
12331010028	INMUEBLE MADERO N° 305	1,400,000.00
12331010029	EMPACADORA LAS HUASTECAS	5,465,000.00
12331010031	ESTACIONAMIENTO PLAZA FUNDADORES	58,205,210.00
12331010032	ID.-0233 ESTACIONAMIENTO CONSTITUCION	147,266,285.00
12331010033	CENTRO DE DESARROLLO DE TALENTOS Y ALTO RENDIMIENTO ESTADIO PLAN DE SAN LUIS	450,000,000.00
12331010034	ID.- 0074 CONGRESO DEL ESTADO PRESIDENTE LIC.BENITO JUAREZ	55,700,606.00
12331010035	UNIDAD DEPORTIVA ADOLFO LOPEZ MATEOS	1,000,000,000.00
12331010036	EDIFICIO DIAZ DE LEON	10,966,640.00
12331010037	MERCADO REPUBLICA	185,877,368.00
12331010039	CASA DE CONVENCIONES	21,033,120.00







## GOBIERNO DEL ESTADO DE SAN LUIS POTOSÍ Relación de Bienes Inmuebles que componen el Patrimonio Poder Ejecutivo Del 1 de Enero al 30 de Junio del 2022

12331010040	EDIFICIO AVENIDA UNIVERSIDAD	19,007,820.00
12331010041	SECRETARIA DE CULTURA CASA DE ARTESANIAS	12,838,995.00
12331010043	EDIFICIO DE SEGURIDAD PUBLICA MUNICIPAL (CHARCO VERDE )	33,000,000.00
12331010044	PATRIMONIO DE ORGANISMOS DESCENTRALIZADOS	22,351,769.26
12331010045	MUSEO OTHONIANO	5,016,500.00
12331010046	PROCURADURIA DE LA DEFENSA DEL MENOR, LA MUJER Y LA FAMILIA	4,923,503.80
12331010048	CENTRO DE CAPACITACION PARA EL TRABAJO INDUSTRIAL	23,311,640.00
12331010049	DEPARTAMENTO DE DIFUSION CULTURAL	1,453,500.00
12331010050	MUSEO DE CULTURA POTOSINA	16,904,020.00
12331010051	CONSEJO NACIONAL PARA LA ATENCION A LA JUVENTUD	154,487,713.80
12331010052	ID- 0100 INTERNADO DAMIAN CARMONA	179,744,862.00
12331010053	PREDIO LOS ARBOLITOS	3,034,250.00
12331010054	COMPLEJO DE OFICINAS DE SAN FRANCISCO	13,500,000.00
12331010055	CONGRESO DEL ESTADO	53,558,275.00
12331010056	ORQUESTA SINFONICA BLADIMIR BUFMAN	8,163,200.00
12331010057	AGORA DR.FRANCISCO DE LA MAZA	13,075,800.00
12331010058	CASA DE GOBERNADORES	76,935,000.00
12331010059	CASA DE LA CULTURA BARRIO DE SAN MIGUELITO	165,345,121.00
12331010060	CONSEJO ESTATAL DE SEGURIDAD	32,000,000.00
12331010061	MUSEO DE LAS REVOLUCIONES	2,703,525.00
12331010062	CENTRO CANACINTRA	3,448,875.00
12331010063	MATERNIDAD DR. JESUS NOYOLA	34,500,000.00
12331010064	UNIDAD DEPORTIVA MONTECILLO	65,700,000.00
12331010065	MERCADO SUR	10,768,635.00
12331010066	MERCADO TOMAS VARGAS	16,869,000.00
12331010067	MERCADO SAUCITO	16,800,000.00
12331010068	MERCADO NORTE	13,722,375.00
12331010069	MUSEO FEDERICO SILVA ESCULTURA CONTEMPORANEA	31,200,000.00
12331010070	ID- 0035 CASA DE CULTURA Y RECREACION CASA DE MONEDA	62,016,000.06
12331010071	ALMACEN CONTROL PATRIMONIAL	39,656,900.00
12331010072	FRACCIONAMIENTO BENITO JUAREZ	76,385,004.55
12331010073	CENTRO DE DESARROLLO TECNOLOGICO EL HUEVO	525,150,578.00
12331010074	ALMACEN FRAY DIEGO DE LA MAGDALENA	5,692,500.00
12331010075	ID- 0022 ARCHIVO JUAREZ PROCURADURIA	3,911,000.00
12331010077	PREDIO PARA ALMACEN CONASUPO	2,079,675.00
12331010078	MERCADO LA PULGA 1 DE ALLENDE	7,603,100.00
12331010079	MERCADO SOLIDARIDAD PAVON	11,351,000.00
12331010080	CENTRO DE REHADAPTACION SOCIAL ZONA MEDIA	134,631,840.00
12331010081	ID- 0011 ALMACEN DE CONTROL PATRIMONIAL DIF. JOSE DE GALVEZ	13,567,000.00
12331010082	BIBLIOTECA PRIMO FELICIANO VELAZQUEZ. CALLE 3 IND. AVIACION	6,007,790.00
12331010083	ID- 0165 PLANTA DE TRATAMIENTO DE AGUA	82,025,100.00
12331010084	ID- 0175 PREDIO CUAUHTEMOC-XILITLA	8,200,000.00
12331010085	ARCHIVO HISTORICO LIC. ANTONIO ROCHA CORDERO ARISTA 400 ESQ INDEPENDENCIA	19,129,600.00
12331010086	TEATRO AL AIRE LIBRE LIC. PRIMO FELICIANO VELAZQUEZ. CALLE 4 IND. AVIACION	4,500,000.00
12331010087	ID- 0046 CASA DE RELIGIOSOS FRANCISCANOS	16,522,000.00
12331010088	PREDIO GRANJAS PRODUCTIVAS POTOSINAS	2,100,000.00
12331010089	EDIFICIO MIER Y TERAN	840,270.00





**GOBIERNO DEL ESTADO DE SAN LUIS POTOSÍ**  
**Relación de Bienes Inmuebles que componen el Patrimonio**  
**Poder Ejecutivo**  
**Del 1 de Enero al 30 de Junio del 2022**

12331010090	MERCADO 16 DE SEPTIEMBRE	49,000,000.00
12331010091	ANTIGUO TEMPLO DE TEQUISQUIAPAN	11,021,390.00
12331010092	MUSEO DEL FERRECARIL	44,300,000.00
12331010094	CASA DE LA CULTURA. BARRIO DE TLAXCALA	3,678,520.00
12331010095	CASA DE LA CULTURA DE SALINAS	70,223,307.00
12331010096	ID- 01746 ANEXO ARCHIVO HISTORICO ANTONIO ROCHA CORDERO ARISTA 410	12,000,416.00
12331010097	ID- 0150 MUSEO FRANCISCO COSSIO	154,617,000.00
12331010098	SECRETARIA DE CULTURA CASA DE LAS ARTESANIAS	13,200,000.00
12331010099	CASA DE CAPACITACION DEL GOBIERNO DEL ESTADO	18,130,925.00
12331010100	CASA DEL ARTESANO	6,200,000.00
12331010101	MUSEO DE LAS TRADICIONES POTOSINAS,A.C.	9,622,000.00
12331010102	ID- 0187 REGISTRO CIVIL	53,648,879.00
12331010103	CONSTRUCCION DE LA SEGUNDA ETAPA DEL CENTRO DE ALTO RENDIMIENTO FEIEF	60,480,043.10
12331010104	REHABILITACION DEL MUSEO DE LAS COMUNICACIONES ETAPA 2006 DEC. 95	2,893,245.15
12331010105	REHABILITACION DEL AUDITORIO CARLOS AMADOR	480,625.72
12331010107	EQUIPAMIENTO PARA EL CENTRO DE LAS ARTES SAN LUIS POTOSI, ETAPA II	49,373,851.08
12331010108	MUSEO DE LA MASCARA 2A, 3A. ETAPA	23,352,257.40
12331010109	CONTINUIDAD DE LA CONSTRUCCION DEL MUSEO LABERINTO DE LAS CIENCIAS 2008	231,523,838.37
12331010110	EQUIP. DEL CENTRO DE REHABILITACION Y EDUCACION ESPECIAL	42,874,667.52
12331010111	CONTRUCCION DE PISTA DE ATLETISMO DE MATERIAL SINTETICO EN EL CENTRO DE ALTO REND.	9,020,495.19
12331010112	REHABILITACION DE LA UNIDAD DEPORTIVA DEL CREA	11,986,620.79
12331010113	DIRECCION DEL REGISTRO PUBLICO DE LA PROPIEDAD Y COMERCIO	56,479,594.36
12331010114	OTROS ACTIVOS FIJOS (EDIFICIOS Y CASAS EJERCICIO 2008)	732,139,710.00
12331010115	OTROS ACTIVOS (EDIFICIOS Y CASAS EJERCICIO 2009)	571,170,416.00
12331010116	RECONSTRUCCION DEL INMUEBLE PARA EL MUSEO DE ARTE CONTEMPORANEO	16,010,972.04
12331010117	MUSEO DEL FERROCARRIL 4TA. ETAPA	34,778,130.00
12331010120	ID-1860 HOSPITAL DEL NIÑO Y LA MUJER	328,818,400.00
12331010121	MATERNIDAD DR. JESUS NOYOLA	8,468,410.50
12331010122	CENTRO VACACIONAL GOGORRON	24,030,663.00
12331010123	CASA DIAZ DE LEON	4,615,546.30
12331010124	CASA DE LOS ESTUDIANTES NORMALISTAS PROFA.MARGARITA REYES	18,000,000.00
12331010126	COMPLEJO DE OFICINAS SAN FRANCISCO	4,640,185.65
12331010129	MUSEO MARIANO JIMENEZ...5 DE MAYO 610	4,600,000.00
12331010131	CASA DE LA CULTURA ARQ.FRANCISCO COSSIO-VENUSTIANO CARRANZA 1815	161,833,650.00
12331010132	CASA DE LA CULTURA DEL BARRIO DE SAN SEBASTIAN.LERDO DE TEJADA 3 B	2,901,780.00
12331010133	CASA RAMON LOPEZ VELARDE	3,000,000.00
12331010134	CASA BARRIO DE TLAXCALA.EJE VIAL 883	1,675,979.27
12331010135	CASA DE CULTURA EN REAL DE CATORCE..4TA.CALLE DE CONSTITUCION ESQ.LEANDRO V.	1,404,625.00
12331010136	ASILO PARA ANCIANOS DR.NICOLAS AGUIRRE	300,000.00
12331010137	ID- 0156 OFICINA RACAUDADORA NO-0031	3,777,195.00
12331010139	CASA DE GOBIERNO	22,574,770.00
12331010140	UNIDAD DEPORTIVA JOSE LOPEZ PORTILLO	75,400,000.00
12331010141	ID- 0077 INSTITUTO POTOSINO DE LA JUVENTUD INJUVE	355,000,000.00
12331010142	PROCURADURIA GENERAL DE JUSTICIA	175,014,605.00
12331010143	OFICINA RECAUDADORA NO-0046	21,600,000.00
12331010144	SUBPROCURADURIA REGIONAL DE JUSTICIA Y POLICIA MINISTERIAL ZONA MEDIA	49,612,604.00
12331010145	ALMACEN PONCIANO ARRIAGA CALZADA DE GPE.1487	856,675.00





**GOBIERNO DEL ESTADO DE SAN LUIS POTOSÍ**  
**Relación de Bienes Inmuebles que componen el Patrimonio**  
**Poder Ejecutivo**  
**Del 1 de Enero al 30 de Junio del 2022**

12331010146	PROCURADURIA DE LA DEFENSA DEL MENOR	49,699,173.21
12331010147	ALMACEN JOSE DE GALVEZ (160 ESTRELLA DE OTE)	4,687,500.00
12331010148	ID.- 10139 JUNTA ESTATAL DE CAMINOS	53,477,405.70
12331010149	ESTANCIA DE DESARROLLO INFANTIL SUTSGE	39,000,000.00
12331010150	ID.- 0070 CIUDAD JUDICIAL	285,887,500.00
12331010151	CLINICA DE ENFERMEDADES MENTALES CARR.STA.ANA S/N FTAC.SANTA ANA	80,000,000.00
12331010152	LECHERIA 22001600	13,296,000.00
12331010153	ID.- 0240 PALACIO DE GOBIERNO	188,435,279.00
12331010155	MUSEO DE LAS TRADICIONES POTOSINAS ESCOBEDO 105 ESQ.UNIVERSIDAD	4,280,515.00
12331010157	PISTA AERODROMO	196,453,207.81
12331010158	OBRA DE ABASTO POPULAR	3,900,000.00
12331010159	ID.- 0161 PALACIO MUNICIPAL	92,372,005.00
12331010160	CASA HOGAR RAFAEL NIETO .AGUSTIN VERA 915	50,155,504.95
12331010161	ID.- 0097 INSTITUTO POTOSINO DE BELLAS ARTES	38,000,000.00
12331010162	INSTITUTO ESTATAL DE CIEGOS	28,000,000.00
12331010163	PREDIO AEROPISTA. CD. FERNANDEZ EN FRAC.LOS LLANITOS	253,929.20
12331010164	ID.-10139 JUNTA ESTATAL DE CAMINOS XILITLA	4,912,000.00
12331010165	CENTRO DE ATENCION FAMILIAR EN COBRE 425 FRAC.DE MORALES	1,032,150.00
12331010166	CENTRO DE ATENCION FAMILIAR SIMON DIAZ	2,572,730.00
12331010167	ID.- 0208 ALMACEN TOVAR (SALA TEATRAL RINOCERENTE ENAMORADO)	10,500,000.00
12331010168	ID.- 0058 CENTRO DE DESARROLLO URBANO DIF. LAUREL 112	765,000.00
12331010169	LOCAL DIF. SOLEDAD DE GRACIANO SANCHEZ EN C.CEDRO 1-3-5-6 Y 7M-10 PRD.MAUREL	803,250.00
12331010170	CENTRO DE DESARROLLO DIF. FRAY A DE LA VERACRUZ ESQ,FERNANDO T.	29,494,100.00
12331010171	ID.- 0194 TEATRO DE LA PAZ	205,850,469.00
12331010172	EDIFICIO ESPAÑA	19,900,000.00
12331010173	CENTRO PREVENTIVO Y DE READAPTACION SOCIAL NO.1 DEL ESTADO	926,177,200.00
12331010174	PREDIO BOCANEGRA CALLE OTAHEGUI	290,000.00
12331010176	ID.- 0001 ACADEMIA ESTATAL DE POLICIA PROTECCION SOCIAL Y VIALIDAD	163,391,552.04
12331010178	CENTRO DE ABASTOS	100,000.00
12331010179	ID.- 0064 CENTRO DE REHADAPTACION Y EDUCACION ESPECIAL	385,600,000.00
12331010180	ID.- 0276 DIRECCION DE SERVICIOS GENERALES	2,835,000.00
12331010181	EDIFICIO DE SEGURIDAD PUBLICA DEL ESTADO LIC. DANIEL BERRONES MEZA	361,192,080.00
12331010182	MERCADO SAN LUIS 400	189,353,380.00
12331010183	ID.- 0191 SUBPROCURADURIA ESPECIALIZADA EN ATENCION A ETNIAS /AGENCIA DEL MP	10,300,000.00
12331010184	TBC	12,300,000.00
12331010185	ACADEMIA DE SEGURIDAD PUBLICA DEL ESTADO UNIDAD ZONA HUASTECA	48,250,200.00
12331010186	CENTRO DE ALMACENAMIENTO DE AGUA DE ENMEDIO O AGUA POSTRERA	953,000.00
12331010187	ID.- 0062 CENTRO DE READAPTACION SOCIAL DE CD. VALLES	135,000,000.00
12331010188	EDIFICIO DE SEGURIDAD PUBLICA DEL ESTADO LA PILA	12,433,400.00
12331010190	OFICINAS CONDOMINIO TORRE	22,197,999.40
12331010191	ZONA ARQUEOLOGICA TANTOK Y EL CONSUELO	6,132,520.00
12331010192	AEROPISTA RIOVERDE	3,000,000.10
12331010193	CASA BENIGNO ARRIAGA	7,239,350.00
12331010194	AERODROMO ING. MANUEL MORENO TORRES	196,453,207.81
12331010195	ESCUELA JN 20 DE NOVIEMBRE	80,000.00
12331010196	ESCUELA JN ENRIQUE PESTALOZZI	15,113.10
12331010197	ESCUELA JN FEDERICO FROEBEL	434,773.40





**GOBIERNO DEL ESTADO DE SAN LUIS POTOSÍ**  
**Relación de Bienes Inmuebles que componen el Patrimonio**  
**Poder Ejecutivo**  
**Del 1 de Enero al 30 de Junio del 2022**

12331010199	ESCUELA PRIMARIA AGUSTIN DOMINGUEZ	3,708.00
12331010200	ESCUELA PRIMARIA AMADOR VILLALOBOS	70,000.00
12331010201	ESCUELA PRIMARIA AURELIO MANRIQUE	300,000.00
12331010202	ID.- 0274 CASA DE CULTURA DE CERRITOS	3,125,130.00
12331010203	ID.- 0267 CASA DE CULTURA TENEK CHUNUNTZEN	9,000,000.00
12331010204	ID.- 0042 CASA HOGAR EBEN-EZER	7,130,640.00
12331010205	ID.- 0061 CENTRO DE LAS ARTES	417,142,500.00
12331010206	COLONIA FRANCISCO I MADERO	561,639,540.00
12331010207	INSTITUTO ESTATAL DE CONSTRUCCION DE ESCUELAS (IECE)	60,619,740.00
12331010208	ID.- 0098 INSTITUTO TECNOLOGICO REGIONAL DE SAN LUIS POTOSI	729,058,000.00
12331010209	OFICINA RECAUDADORA NO.0020	10,200,000.00
12331010210	PARQUE INDUSTRIAL FUTURA	14,022,138.00
12331010211	ZONA INDUSTRIAL	320,023,730.00
12331010212	ZONA INDUSTRIAL EBANO	15,865,437.50
12331010213	ESCUELA PRIMARIA MELCHOR OCAMPO	30,885.00
12331010214	ESCUELA SECUNDARIA HEROINAS MEXICANAS	850,000.00
12331010215	ESCUELA SECUNDARIA ALVARO OBREGON 1 Y 2	140,000.00
12331010216	ESCUELA PRIMARIA SEBASTINA LERDO DE TEJADA	271,198.10
12331010217	ESCUELA PRIMARIA JOSEFA ORTIZ DE DOMINGUEZ	100,000.00
12331010218	ESCUELA PRIMARIA MARGARITA MAZA DE JUAREZ	34,000.00
12331010219	ESCUELA PRIMARIA FRANCISCO I MADERO	75,000.00
12331010220	ESCUELA PRIMARIA HEROINAS MEXICANAS	220,000.00
12331010221	ID.-0115 FRACCIONAMIENTO DELICIAS RIOVALLES Y LIBRAMIENTO SUR	503,192,130.00
12331010222	FRACCIONAMIENTO DEL SOL	2,222,290.24
12331010223	RANCHO EL ESTRIBO(CASCO DE HACIENDA )	31,995,600.00
12331010224	ID.- 0069 CINETECA ALAMEDA	43,300,000.00
12331010225	AGENCIA DEL MINISTERIO PUBLICO PORLG AZUFRE	2,026,100.00
12331010226	ID.- 0004 AGENCIA DEL MINISTERIO PUBLICO BLAS ESCONTRIA	700,800.00
12331010227	ID.- 0006 AGENCIA DEL MINISTERIO PUBLICO TERCERA ORIENTE	5,149,904.00
12331010228	CENTRO CULTURAL Y DEPORTIVO CARRETERA MEXICO	9,100,000.00
12331010229	ID.- 0060 CENTRO DE ESPECIES MENORE	18,029,200.00
12331010230	ID.-0080 DESARROLLO INTEDRAL DE LA FAMILIA DIF FRAY A. DE VERACRUZ ESQ.FERNANDO T.	68,969,000.00
12331010231	EX JUZGADOS MIXTOS DE PRIMERA (PARQUE)	1,801,800.00
12331010232	LOCALES DIF	803,250.00
12331010233	MUSEO DEL VIRREYNATO	61,125,000.00
12331010234	OFICINA RECAUDADORA NO.35	5,600,000.00
12331010235	PLAZA EL SAUCITO	2,173,200.00
12331010236	ID.- 0189 SIFIDE	17,574,404.00
12331010237	UNIDAD DEPORTIVA JOSE LOPEZ PORTILLO AV.CONSTITUCION	45,914,625.00
12331010238	ID.- 0243 UNIDAD DEPORTIVA SATELITE	180,257,413.00
12331010239	CENTRO ESTATAL DE CULTURA Y RECREACION TANGAMANGA 11	5,824,079,295.00
12331010240	CENTRO ESTATAL DE CULTURA Y RECREACION TANGAMANGA 1	28,810,029,750.00
12331010241	ID.- 0186 RANCHO HACIENDA VIEJA	111,150.00
12331010242	CENTRO DE CAPACITACION Y PROYECTOS DIF	1,262,000.00
12331010243	HOGAR SEGURO CASA CONSTITUCION	1,490,470.00
12331010244	OFICINA RACAUDADORA # 1602 VENADO	1,923,750.00
12331010245	PARQUE URBANO AV, MEXICO	20,221,750.00





**GOBIERNO DEL ESTADO DE SAN LUIS POTOSÍ**  
**Relación de Bienes Inmuebles que componen el Patrimonio**  
**Poder Ejecutivo**  
**Del 1 de Enero al 30 de Junio del 2022**

12331010246	BIBLIOTECA CENTRAL DEL ESTADO	6,757,925.00
12331010247	ID.- 0075 CONJUNTO ARQUITECTONICO EX HACIENDA DEL CARMEN UNVA	60,111,000.00
12331010248	ID.- 0178 PREDIO MATEHUALA	2,242,894.00
12331010249	PREDIO ASARCO (CAMINO A LA PRESA SAN JOSE LOS FILTROS)	140,000,000.00
12331010250	CONSEJO TUTELAR CENTRAL PARA MENORES INFRACTORES	926,177,260.00
12331010251	CENTRO DE INVESTIGACION CAPACITACION OPERACION DE PROT.CIVIL	35,122,070.00
12331010252	ID.- 0249 CENTRO DE READAPTACION SOCIAL REGIONAL DE MATEHUALA	25,000,000.10
12331010253	ASILO PARA ANCIANOS MOINTES DE OCA	5,760,950.00
12331010254	PREDIO FRACCION JARAL	90,000,000.00
12331010255	ID.- 0190 SITIO SAGRADO NATURAL CUEVAS DEL VIENTO Y LA FERTILIDAD	1,204,305.00
12331010256	ARCA NATURAL PROTEJIDA TANJOLÑOL	9,240,000.00
12331010257	CASA DE LAS ARTESANINAS FONART SRIA.CULTURA	12,838,995.00
12331010258	AUDITORIO MIGUEL BARRAGAN	38,918,250.00
12331010259	OFICINA NO.-080 MATEHUALA	3,337,470.00
12331010260	PLAZA ARANZAZU	26,910,660.00
12331010261	CERESO TAMAZUNCHALE	11,661,550.00
12331010262	ID.- 0261 CENTRO DE SALUD JUAN H. SANCHEZ	159,043,334.00
12331010263	JEFATURA DE AREA BASE MARIANO JIMENEZ MODULO DE SEGURIDAD 6	4,000,000.00
12331010264	ID.- 0039 CASA DE LAS ARTES Y RECAUDADORA NO.-6 (SANTA MARIA DEL RIO	10,800,000.00
12331010265	CENTRO DE ATENCION CABRAL OBREGON	2,222,550.00
12331010266	ID.- 0050 CENTRO CULTURAL Y DEPORTIVO LAS HUASTEAS	814,000,000.00
12331010267	ID.- 0227 CENTRO DE READAPTACION SOCIALREG.ZONA HUASTECA AMP	54,000,000.00
12331010268	ID.- 0578 AREA DE DONACION AVVILLA MAGNA	43,109,567.00
12331010269	ID.- 0251 JEFATURA DE AREA AXTLA DE TERRAZAS	418,648.00
12331010270	ID.- 0104 JEFATURA DE AREA ZONA ALTIPLANO	98,612,741.00
12331010271	ID.- 0239 OFICINA RACAUDADORA N.-016 ZONA MEDIA	3,392,680.00
12331010272	ID.- 0224 CASETA POLICIA (GUADALCAZAR)	1,206,400.00
12331010273	ID.- 0225 CASETA POLICIA ( CEDRAL )	1,500,000.00
12331010274	ID.- 0007 AGENCIA DEL MINISTERIO PUBLICO Y POLICIA MINISTERIAL EN CHARCAS	479,108.00
12331010275	ID.- 0201 UNIVERSIDAD POLITECNICA	564,930,495.00
12331010276	ID.- 0229 CORREDOR INDUSTRIAL (CARRETERA SAN LUIS-SALTILLO	195,000,000.00
12331010277	INSTITUTO DE CAPACITACION PARA EL TRABAJO (ICAT)	3,387,200.00
12331010278	OFICINAS (DR.ARROYO S/N FRAC.BENITO JUAREZ MATEHUALA)	6,278,426.24
12331010279	CASA HABITACION (DR.ARROYO S/N MATEHUALA)	2,242,893.60
12331010280	ID.- 00334 CASA HABITACION ANTIGUA(PASCUAL M.HERNANDEZ Y V.GOMEZ FARIAS)	5,015,990.00
12331010281	PREDIO AZARCO CAPULINES (CAMINO REAL DEL DESIERTO)	12,200,000.00
12331010282	ID.- 0136 INSTITUTO ESTATAL DE INFRAESTRUCTURA EDUCATIVA IEIFE	88,845,795.00
12331010283	ID.- 0089 OFICINAS CAPRINOCULTORES	21,592,586.00
12331010284	SUBPROCURADURIA REGIONAL DE JUSTICIA ZONA MEDIA	26,133,832.00
12331010285	ZONA INDUSTRIAL DE CIUDAD VALLES	2,368,032.80
12331010286	INSTITUTO TECNOLOGICO SUPERIOR DE SAN LUIS POTOSI	26,544,961.05
12331010287	ID.- 0582 INMUEBLE SIFIDE SALVADOR NAVA MARTINEZ 2976 TANGAMANGA	5,679,127.00
12331010288	BODEGA CON OFICINAS SIFIDE CALLE ALPES O SAN ENRIQUE	1,398,877.74
12331010289	DEPARTAMENTO PAZA PLUTARCO ELIAS CALLES (SAN ANTONIO)	160,000.00
12331010290	CASA HABILITACION LAGO HERMAN 125( SAN LUIS REY)	260,000.00
12331010291	ID.- 0288 LOCAL COMERCIAL SIFIDE	1,138,500.00
12331010292	ID.- 0013 CASA HABITACION TOVAR I NO.365	792,317.00





**GOBIERNO DEL ESTADO DE SAN LUIS POTOSÍ**  
**Relación de Bienes Inmuebles que componen el Patrimonio**  
**Poder Ejecutivo**  
**Del 1 de Enero al 30 de Junio del 2022**

12331010293	ID.-0025 ASILO DE ANCIANOS SAN MARTINDE PORRES EN CD. VALLES	15,242,000.00
12331010294	ID.-0101 JARDIN SANTIAGO AV. DE LA PAZ ESQ.DAMIAN CARMONA	24,208,090.00
12331010295	ID.-0102 JARDIN MONTECILLO AZTECA SUR S/N	35,357,730.00
12331010296	ID.-0170 PLAZA ESPAÑA AV UNIVERSIDAD ESQ.LOPEZ HERMOSA	30,353,810.00
12331010297	ID.- 0192 CAMPO BETANIA SUBPROCURADURIA REGIONAL DE JUSTICIA MATEHUALA (LA OLLERIA)	42,898,005.00
12331010298	MUSEO ESPACIO ESCULTORICO DEL DECIERTO Y AUDITORIO AL AIRE LIBRE (VANEGAS9	15,000,000.00
12331010299	CENTRO INTEGRAL DE JUSTICIA PENAL DE MATEHUALA	26,531,000.00
12331010300	ESCUELA DE ARTES Y OFICIOS PROF. MARIA CONCEPCION AGUILAR BLANCO (MATEHUALE)	9,067,000.00
12331010301	ID.-11785 TELESECUNDARIA IGNACIO ZARAGOZA	3,046,000.00
12331010302	ID.-10147 CENTRO DE SALUD VILLA DE LA PAZ	10,743,000.00
12331010304	CASA DEASISTENCIA PARA RESCATE DE NIÑOS DE LA CALLE	8,976,486.00
12331010305	CENTRO DE INVESTIGACION CAPAS OPERA PROL CIVIL	115,587,960.00
12331010306	ID.-10780 PREDIO RUSTICO SAN ANTONIO DE LOS MARTINEZ	3,136,054.00
12331010307	ID.-10782 PREDIO RUSTICO SAN ANTONIO DE LOS MARTINEZ M1	3,373,129.00
12331010308	ID.-10787 PREDIO RUSTICO AL SAUCILLO	4,623,101.00
12331010309	ID.-PREDIO RUSTICO EL SAUCILLO CP.37918	3,251,948.00
12331010310	ID.-11610 PLAZA DEL MARIACHI	42,574,571.00
12331010311	ID.-12203 UNEME(UNIDAD DEEMERGENCIAS MEDICAS)DE POZOS	3,875,414.00
12331010312	ID.-12205 CENTRO DE SALUD JASSO	12,959,807.00
12331010313	ID.-12208 CENTRO DE SALUD ESCALERILLAS	6,763,382.00
12331010314	ID.-12209 CENTRO DE SALUD CIUDAD SATELITE	22,173,927.00
12331010315	ID.-11213 CENTRO DE SALUD DE LAS TERCERAS	9,964,094.00
12331010316	ID.-12244 CENTRO DE SALUD VILLA DE POZOS	9,905,676.00
12331010317	ID.-12310 UNIVERSIDAD 440 (CENTRO HISTORICO)	4,556,578.00
12331010318	ID.-12316 PREDIO SEGE LA NORIA (ESC.PRIMARIA BENITO JUAREZ)	25,311,768.00
12331010319	ID.-12317 PREDIO SEGE LA NORIA (JARDIN DE NIÑOS JUAN ESCUTIA)	6,340,413.00
12331010320	ID.-12318 PREDIO ANTONIO ROCHA CORDERO	115,688,612.00
12331010321	ID.-12319 CENTRO DE COORDINACION COMANDO.CONTROL Y COMUNICACION C5	69,269,574.00
12331010322	ID.-12320 COORDINACION GENERAL DE LA DEFENSORIA PUBLICA(LA PRADERA DE GPE.)	52,324,550.00
12331010323	ID.-12719 CENTRO DE BACHILLERATO TEC.AGROPECUARIO NO.196(VILLA DE POZOS)	77,820,299.00
12331010324	ID.-13497 COBACH NO.19 ( DIVISION DEL NORTE)	73,549,121.00
12331010325	ID.-10248 CENTRO DE READAPTACION DISTRITAL DE TANCANHUITZ	29,310,958.00
12331010326	ID.-12167 CENTRO DE SALUD ANTIRRABICO (MEXQUITIC)	4,926,681.00
12331010327	ID.-12168 CENTRO DE SALUD (MEXQUITIC)	3,186,579.00
12331010328	ID.-12259 UNIDAD AUXILIAR DE SALUD (HUEHUETLAN	1,550,000.00
12331010329	ID.-10156 OFICINA RECAUDADORA 2015	3,700,000.00
12331010330	ID.-10266 ESTACION DE TRANSFERENCIA DE TRANSPORTE PUBLICO	170,000,000.00
12331010331	ID.-10593 CENTRO DE SALUD LOS CARRIZOS(COXCATLAN )	1,244,000.00
12331010332	ID.-10595 CENTRO DE SALUD TAMPAMOLON	5,234,000.00
12331010333	ID.-10588 CENTRO DE SALUD PALMIRA	1,342,000.00
12331010334	ID.-10617 CENTRO DE SALUD TELAMALACO	1,543,000.00
12331010335	ID.-10615 CENTRO DE SALUD TAMOPOCHOCHO	423,000.00
12331010336	ID.-12618 CENTRO DE SALUD SANTA MARIA	249,000.00
12331010337	ID.-10616 CENTRO DE SALUD SANTA FE	620,000.00
12331010338	ID.-10624 CENTRO DE SALUD PALOLCO	501,000.00
12331010339	ID.-12253 CENTRO DE SALUD(AMAXAC)	2,233,000.00
12331010340	ID.-12254 CENTRO DE SALUD (TAZACUIL)	601,000.00





**GOBIERNO DEL ESTADO DE SAN LUIS POTOSÍ**  
**Relación de Bienes Inmuebles que componen el Patrimonio**  
**Poder Ejecutivo**  
**Del 1 de Enero al 30 de Junio del 2022**

12331010341	ID.-12255 CENTRO DE SALUD (COXCATLAN )	583,000.00
12331010342	ID.-CENTRO DE SALUD COSSXINQUILLA (TAMPAMOLON)	1,670,000.00
12331010343	ID.-12269 CENTRO DE SALUD (TAMPACAN)	3,154,000.00
12331010344	ID.-12270 CENTRO DE SALUD JALPILLA (AXTLA DE TERRAZAS)	1,224,000.00
12331010345	ID.-10272 CENTRO REGIONAL DE INFORMACION CIENTIFICA SAN JOSE	31,949,670.00
12331010346	ID.-13499 CENTRO DE CAPACITACION Y PROYECTOS DEL DIF	610,550.00
12331010347	ID.-13501 EDIFICIO 5 DE MAYO (EX COLEGIO MEXICO)	25,871,000.00
12331010348	ID.-12138 PREDIO EL RANCHITO ( CENTRO INTEGRAL DE JUSTICIA PENAL)	2,489,000.00
12331010349	ID.-1569 HOSPITAL DE CD. DEL MAIZ	7,357,000.00
12331010350	ID.-10556 CENTRO DE SALUD ROBLES CD. FERNANDEZ	8,909,000.00
12331010351	ID.-10571 CENTRO DE SALUD EL NARANJO 11 (UNIDAD BASICA DE REHABILITACION)	1,648,000.00
12331010352	ID.-10570 CENTRO DE SALUD EL NARANJO (MINAS VIEJAS)	904,000.00
12331010353	ID.-10558 CENTRO DE SALUD JUAREZ (RAYON )	3,772,000.00
12331010354	ID.-10559 CENTRO DE SALUD EMILIANO ZAPATA (RAYON )	1,150,000.00
12331010355	ID.-11747 CENTRO DE ATENCION A LAS VICTIMAS DEL DELITO (CEEAV)	9,524,000.00
12331010356	ID.-10553 CENTRO DE SALUD CIPRES (RIOVERDE)	2,425,000.00
12331010357	ID.-10552 CENTRO DE SALUD TANQUE DE SAN JUAN (RIO VERDE)	59,000.00
12331010358	SUBPROCURADURIA DE JUSTICIA ZONA MEDIA RIOVERDE	19,291,000.00
12331010359	ID.-10167 PLAZA SAN AGUSTIN	5,852,000.00
12331010360	ID.-10169 PLAZA EL SAUCITO	4,324,000.00
12331010361	ID.-10268 CASA DEL MAESTRO JUVILADO (ENRIQUE ESTRADA )SOLEDAD DE GRACIANO SANCHEZ	15,175,000.00
12331010362	ID.-13310 PREDIO RUSTICO RANCHO ZAMORA(SAN NICOLAS) SOLEDAD DE GRACIANO SANCHEZ	741,000.00
12331010363	ID.-11862 CENTRO DE SALUD RANCHO NUEVO SOLEDAD DE GRACIANO SANCHEZ	3,394,000.00
12331010364	ID.-11863 HOSPITAL GENERAL DE SOLEDAD DE GRACIANO SANCHEZ	387,099,000.00
12331010365	ID.-12198 CENTRO DE SALUD (UNIDAD MEDICA FAMILIAR)SOLEDAD DE GRACIANO SANCHEZ	12,090,000.00
12331010366	ID.-12202 CENTRO DE SALUD SAN ANTONIO SOLEDAD DE GRACIANO SANCHEZ	10,409,000.00
12331010367	ID.-12207 CENTRO DE SALUS CACTUS SOLEDAD DE GRACIANO SANCHEZ	7,677,000.00
12331010368	ID.-12216 CENTRO DE SALUD PRIMERO DE MAYO SOLEDAD DE GRACIANO SANCHEZ	2,571,000.00
12331010369	ID.-10563 CENTRO DE SALUD TAMBACA (TAMASOPO)	1,127,000.00
12331010370	ID.-10566 CENTRO DE SALUD CARMONA (UBICACION EN GASCON ) TAMASOPO	1,096,000.00
12331010371	ID.-10567 CENTRO DE SALUD DAMIAN CARMONA 11 (TAMASOPO)	1,245,000.00
12331010372	ID.-10568 CENTRO DE SALUD DAMIAN CARMONA 111 (TAMASOPO)	933,000.00
12331010373	ID.-12296 CENTRO DE SALUD(SAN NICOLAS DE LOS MONTES) TAMASOPO	488,000.00
12331010374	ID.-12297 CENTRO DE SALUD (PUERTO VERDE ) TAMASOPO	450,000.00
12331010375	ID.-12299 CENTRO DE SALUD(HUASTECOS) TAMASOPO	2,893,000.00
12331010376	ID.-12300 CENTRO DE SALUD HUASTECOS (TAMUIN)	1,068,000.00
12331010377	ID.-10112 INSTITUTO DE VIVIENDA DEL ESTADO	680,800,000.00
12331010378	ID.-10592 HOSPITAL DE SEGUNDO NIVEL	21,340,192.00
12331010379	ID.-10300 COORDINADOR GENERAL DE JUSTICIA (MATLAPA)	7,314,321.00
12331010380	ID.-10623 CENTRO DE SALUD CARRIZO (SAN MARTIN CHALCHICUAHUTLA)	976,225.00
12331010381	ID.-10612 CENTRO DE SALUD IXTLAPALACO (TAMAXUNCHALE	27,688,124.00
12331010382	ID.-10611 CENTRO DE SALUD IXTLAPALACO (TAMAZUNCHALE	6,896,175.00
12331010383	ID.-10575 CENTRO DE SALUD SIDRAL (CD.VALLES)	1,966,312.00
12331010384	ID.-10622 CENTRO DE SALUD EL TORO(SAN MARTIN)	1,661,992.00
12331010385	ID.-10584 CENTRO DE SALUD AEROPUERTO (TAMUIN)	586,621.00
12331010386	ID.-1606 CENTRO DE SALUD MECATLAN(TAMAZUNCHALE)	1,119,504.00
12331010387	ID.-10619 CENTRO DE SALUD CHALCOYO (MATLAPA)	1,810,066.00





**GOBIERNO DEL ESTADO DE SAN LUIS POTOSÍ**  
**Relación de Bienes Inmuebles que componen el Patrimonio**  
**Poder Ejecutivo**  
**Del 1 de Enero al 30 de Junio del 2022**

12331010388	ID.-CENTRO DE SALUD XOCHITITLA (MATLAPA)	560,370.00
12331010389	ID.-10597 CENTRO DE SALUD SOLEDAD DE ZARAGOZA(XILITLA)	1,024,798.00
12331010390	ID.-CENTRO DE SALUD LA MOLEIDA (CD. VALLES)	1,570,068.00
12331010391	ID.-10583 HOSPITAL GENERAL CONTIGUO(CD. VALLES)	115,250.00
12331010392	ID.-10620 CENTRO DE SALUD NEXCUAYO (MATLAPA)	902,149.00
12331010393	ID.-10598 CENTRO DE SALUS PETATILLO (XILITLA)	836,306.00
12331010394	ID.-CENTRO DE SALUD SANTA ELENA(TAMUIN)	1,327,216.00
12331010395	ID.-12136 ANEXO CENTRO DE SALUD JACUBE (CD. VALLES)	590,063.00
12331010396	ID.-ANEXO MUSEO FRANCISCO COSSIO	6,870,000.00
12331010397	ID.-11746 ANEXO ARCHIVO HISTORICO ANTONIO ROCHA	21,650,540.00
12331010398	ID.-10092 GLORIETA GONZALEZ BOCANEGRA(POLANCO)	9,770,320.00
12331010399	ID.-10215 CENTRO DE EDUCACION Y PRODUCCION ACUICOLA EL PEAJE	21,033,120.00
12331010400	EDIFICIO DE PROCURADURIA EJE VIAL	119,272,290.00
12331010401	ID.-10287 CENTRO CULTURAL Y GALERIA RAUL GAMBOA	24,384,690.00
12331010402	ID.- 10301 SERVICIOS DE SALUD BARRIO DE SANTIAGO	8,211,080.00
12331010403	ID.-10302 SECRETARIA DE SALUD FRAC. ANAHUAC	15,797,170.00
12331010404	ID.-10303 SECRETARIA DE SALUD 11 FRAC.ANAHUAC	6,208,080.00
12331010405	ID.-10304 SERVICIOS DE SALUD JARDINES DE MARIA	15,411,530.00
12331010406	ID.-10305 SECRETARIA DE SALUD FRACC.BOSQUES	28,239,220.00
12331010407	ID.-11858 CENTRO DE SALUD CAMINO ANTIGUO SIMON DIAZ	40,050,530.00
12331010408	ID.-11859 SERVICIOS DE SALUD OFICINAS CENTRALES	76,979,100.00
12331010409	ID.-11861 CENTRO DE CONTROL DE RABIA (ABASTOS)	44,691,090.00
12331010410	ID.-12197 CENTRO DE SALUD SIMON DIAZ	7,559,520.00
12331010411	ID.-12199 CENTRO DE SALUD 21 DE MARZO SOLEDAD	6,508,660.00
12331010412	ID.-12206 CAPACITS TEPEYAC SLP	9,228,420.00
12331010413	ID.-10024 AREA NATURAL PROTEGIDA DERESERVA ESTATAL (RANCHO EL ESTRIBO)	90,335,590.00
12331010414	ID.-10551 CENTRO DE SALUD SAN MARCOS(RIO VERDE)	13,570,350.00
12331010415	ID.-1554 CENTRO DE SALUD PUENTE DEL CARMEN (RIO VERDE)	76,731,340.00
12331010416	ID.-10555 CENTRO DE SALUD EL SALTO (RIO VERDE)	13,770,760.00
12331010417	ID.-10574 CENTRO DE SALUD ALTA VISTA (C.VALLS)	2,217,320.00
12331010418	ID.-10576 CENTRO DE SALUD ROSAS DEL TEPEYAC(CD.VALLS)	22,587,130.00
12331010419	ID.-10577 CENTRO DE SALUD OXITIPA (CD. VALLES)	249,737,060.00
12331010420	ID.-10585 CENTRO DE SALUD LOPEZ MATEOS (TAMUIN)	22,323,090.00
12331010421	ID.-12312 OFICINAS DE JURISDICCION SANITARIA (CD. VALLES)	24,928,500.00
12331010422	ID.-10314 CENTRO DE SALUD (CD VALLES)	6,408,360.00
12331010423	CENTRO DE JUSTICIA PARA MUJERES LA PRADERA	271,583,380.00
12331010424	CENTRO DE SALUD BASICO (CEDRAL)	1,710,000.00
12331010425	CENTRO DE SALUD LA LAGUNITA (MATEHUALA)	8,115,000.00
12331010426	CENTRO DE SALUD MARIANO ARISTA (GUADALCAZAR)	1,968,931.00
12331010427	CENTRO DE SALUD CATORCE	710,000.00
12331010428	CENTRO DE SALUD RANCHO ALEGRE(VILLA DE GUADALUPE)	1,513,000.00
12331010429	CENTRO DE SALUD LOPEZ MATEOS	776,000.00
12331010430	CENTRO DE SALUD VILLA DE LA PAZ	1,896,000.00
12331010431	CETRO DE SALUD MECATLAN (ENRAMADITAS) TAMAZUNCHALE	294,000.00
12331010432	CENTRO DE SALUD TETLAMA IV (TAMAZUNCHALE)	353,000.00
12331010433	CENTRO DE SALUD TANQUIZUL (AQUISMON)	373,000.00
12331010434	CENTRO DE SALUD MECATLAN M-3 Z-5(TAMAZUNCHALE)	114,000.00







## GOBIERNO DEL ESTADO DE SAN LUIS POTOSÍ Relación de Bienes Inmuebles que componen el Patrimonio Poder Ejecutivo Del 1 de Enero al 30 de Junio del 2022

12331010435	CENTRO DE SALUD MECATLAN M-3 Z-1	819,000.00
12331010436	CENTRO DE SALUD MECATLAN M-4 Z-3 LOTE 19	1,470,000.00
12331010437	CENTRO DE SALUD TETLAMA 2	289,000.00
12331010438	CENTRO DE SALUD TETLAMA M-1 LOTE -2	671,000.00
12331010440	ID.-2325 CENTRO ESTATAL DE EVALUACION Y CONTROL C-3	39,506,994.00
12331010441	ID.-2326 SECRETARIA DE DESARROLLO URBANO VIVIENDA Y OBRES PUBLICAS (PRADERA DE GUADALUPE)	10,247,141.00
12331010442	DIRECCIO DE CATASTRO MUNICIPAL DE MATEHUALA	9,684,156.00
12331010443	CENTRO DE JUSTICIA PARA MUJERES. INST. REGISTRAL CATASTRAL	29,534,550.00
<b>12331020000</b>	<b>SECRETARIA DE EDUCACION MUNICIPIO DE AQUISMON</b>	<b>79,660,332.25</b>
12331020001	JARDIN DE NIÑOS RASAURA ZAPATA(EL NARANJITO)	46,385.00
12331020002	JARDIN DE NIÑOS LEON TOLSTOI(EL JABALI)	58,580.00
12331020003	JARDIN DE NIÑOS LAURA ESCOBEDO(PUERTO DE GUAYNAS)	39,305.00
12331020004	JARDIN DE NIÑOS FRANCISCO I MADERO (SATA CRUZ DEL ROSARIO)	18,490.00
12331020005	JARDIN DE NIÑOS MANUEL GUTIERREZ(LA CEIBA-TANCHANACO)	32,445.00
12331020006	JARDIN DE NIÑOS GABRIELA MISTRAL (LA MORENA)	20,590.00
12331020007	CENTRO ESCOLAR LUIS G.URBINA (EL SAUCITO)	20,625.00
12331020008	JARDIN DE NIÑOS JOSE JUSTO CORRO(STA.CRUZ-EL ROSARIO)	35,100.00
12331020009	JARDIN DE NIÑOS MANUEL ACUÑA(TANCHACHIN )	33,170.00
12331020010	JARDIN DE NIÑOS BENITO JUAREZ ( LA CANADA)	36,800.00
12331020011	KINDER NARCISO MENDOZA (LOS REMEDIOS)	29,825.00
12331020012	JARDIN DE NIÑOS FRANCISCO VILLA (CAMARONES)	42,285.00
12331020013	JARDIN DE NIÑOS -NIÑOS HEROES (MOCTEZUMA)	50,525.00
12331020014	JARDIN DE NIÑOS - NIÑOS HEROES (SAN PEDRO DE LAS ANOMAS ANEXOS)	57,465.00
12331020015	CENTRO DE EDUCACION PREESCOLAR NEZAHUALCOYOTL 8PALO DE ARCO)	63,085.00
12331020016	KINDER JOSE MARIA MORELOS (TANQUIZUL Y ANEXOS)	28,680.00
12331020017	ESCUELA PRIMARIA SEVERIANO TERRAZAS (EL NARANJITO)	197,840.00
12331020018	ESCUELA PRIMARIA ESFUERZO CAMPESINO (EL JABALI)	3,700,000.00
12331020019	ESCUELA PRIMARIA JAIME NUNO (CAMARONES)	2,200,000.00
12331020020	PRIMARIA BENITO JUAREZ (PALO DE ARCO)	6,200,000.00
12331020021	ESCUELA PRIMARIA SR. MORA (EL SAUCITO )	5,100,000.00
12331020022	ESCUELA PRIMARIA NIÑOS HEROES (EL VERGEL PUERTO DE GUAYMAS)	2,800,000.00
12331020023	ESCUELA PRIMARIA ESFUERZO INDIGENA (SAN PEDRO DE LAS ANOMAS ANEXOS)	2,900,000.00
12331020024	ESCUELA PRIMARIA FEDERAL MIGUEL HIDALGO (STA. CRUZ -EL ROSARIO)	3,400,000.00
12331020025	ESCUELA PRIMARIA JOSE MARIA MORELOS Y PAVON (TANCHACHIN )	4,800,000.00
12331020026	ESCUELA PRIMARIA FEDERAL BENITO JUAREZ ( LA MORENA )	2,400,000.00
12331020027	ESCUELA PRIMARIA EMILIANO ZAPATA (EL OTATE)	2,900,000.00
12331020028	PRIMARIA RURAL FEDERAL JOSE MARIA MORELOS Y PAVON (SANTA CRUZ-EL ROSARIO)	1,800,000.00
12331020029	ESCUELA PRIMARIA LAZARO CARDENAS (TANQUIZUL Y ANEXOS )	2,000,000.00
12331020030	ESCUELA PRIMARIA EMILIANO ZAPATA (LOS REMEDIOS)	5,100,000.00
12331020031	ESCUELA PRIMARIA RAFAEL PEREZ HERNANDEZ (TANQUIZUL Y ANEXOS )	1,300,000.00
12331020032	PRIMARIA JOSE LOPE4Z PORTILLO (LA CANADA)	1,700,000.00
12331020033	PRIMARIA JOSEFA ORTIZ DE DOMINGUEZ (MOCTEZUMA )	4,600,000.00
12331020034	PRIMARIA LAZARO CARDENAS (TANCHANACO)	3,900,000.00
12331020035	ESCUELA TELESECUNDARIA GRACIANO SANCHEZ ROMO (TANQUIZUL Y ANEXOS )	2,200,000.00
12331020036	ESCUELA TELESECUNDARIA EMILIANO ZAPATA (TANCHACHIN )	1,700,000.00
12331020037	ESCUELA TELESECUNDARIA JAIME TORRES BODET ( TANCHANACO )	1,300,000.00
12331020038	TELESECUNDARIA PLAN DE IGUALA (ELNARANJITO)	2,000,000.00





## GOBIERNO DEL ESTADO DE SAN LUIS POTOSÍ Relación de Bienes Inmuebles que componen el Patrimonio Poder Ejecutivo Del 1 de Enero al 30 de Junio del 2022

12331020039	ESCUELA TELESECUNDARIA IGNACIO ZARAGOZA (EL JABALI)	1,967,767.00
12331020040	TELESECUNDARIA CARLOS JONGUITUD BARRIOS (STA.CRUZ-EL ROSARIO)	35,420.00
12331020041	ESCUELA TELESECUNDARIA MIGUEL HIDALGO (SAN PEDRO DE LAS ANOMAS ANEXOS)	2,974,236.00
12331020042	TELESECUNDARIA BELIZARIO DOMINGUEZ (EL SAUCITO)	23,276.25
12331020043	TELESECUNDARIA CARLOS JOGUITUD BARRIOZ (PALO ALTO)	111,700.00
12331020044	ID.-10411 PRIMARIA SEVERIANO TERRAZAS	4,800,000.00
12331020045	ID.-10436 TELESECUNDARIA BELIZARIO DOMINGUEZ EL SAUCITO)	2,721,464.00
12331020046	ID.-10536 TELESECUNDARIA CARLOS JONGUITUD BARRIOS(PALO ARCO)	2,215,274.00
<b>12331030000</b>	<b>SECRETARIA DE EDUCACION MUNICIPIO DE ARMADILLO DE LOS INFANTES</b>	<b>3,300,944.25</b>
12331030001	JARDIN DE NIÑOS RUBEN DARIO ( LA CONCORDIA)	233,814.20
12331030002	ESCUELA PRIMARIA RICARDO FLORES MAGON ( LA CONCORDIA)	1,360,568.85
12331030003	PRIMARIA RURAL EMILIANO ZAPATA (POZO DEL CARMEN )	847,713.00
12331030004	TESELECUNDARIA MIGUEL HIDALGO( POZO DEL CARMEN )	325,402.80
12331030005	TELESECUNDARIA MANUEL JOSE OTHON (LA CONCORDIA )	462,907.40
12331030006	ID.-1591 JARDIN DE NIÑOS MIGUEL DE CERVANTES SAAVEDRA (POZO DEL CARMEN)	70,538.00
<b>12331040000</b>	<b>SECRETARIA DE EDUCACION MUNICIPIO DE REAL DE CATORCE</b>	<b>2,551,455.15</b>
12331040001	PREESCOLAR J.N. WILLIAM SHAKESPEARE (TANQUE DE DOLORES)	31,405.00
12331040002	KIDER RICARDO CASTRO ( GUADALUPE EL CARNICERO )	29,987.50
12331040003	JARDIN DE NIÑOS FRANCISCO I MADERO (SAN JUAN MATANZAS)	48,510.00
12331040004	JARDIN GABRIEL MISTRAL (LA CARDONCITA)	68,575.00
12331040005	KINDER NICOLAS ZAPATA (SALTOS Y ANEXOS POTRERILLOS)	10,080.00
12331040006	JARDIN DE NIÑOS JULIAN DE LOS REYES ( STA. MARIA DEL REFUGIO)	44,920.00
12331040007	PRIMARIA ALBERTO CARRERA TORRES (LAS ADJUNTAS)	7,140.00
12331040008	PRIMARIA LIBERTADORES DE AMERICA (LAS TAHONAS DE JORDAN )	24,160.00
12331040009	PRIMARIA FEDERAL HERMEREJILDO GALEANA ( GUDALUPE DEL CARNICERO)	85,825.00
12331040010	PRIMARIA GUADALUPE VICTORIA (STA.MARIA DEL REFUGIO)	125,745.00
12331040011	ESCUELA RURAL FEDERAL MARIANO MATAMOROS (POBLAZON)	95,501.25
12331040012	PRIMARIA JOSE MARIA MORELOS ( ESTACION CATORCE )	51,540.00
12331040013	PRIMARIA NIÑOS HEROES (TANQUE DE DOLORES)	52,080.00
12331040014	TELESECUNDARIA S/N (EL CASTAÑO Y ANEXOS)	11,566.25
12331040015	ESCUELA PRIMARIA FRANCISCO ZARCO ( LA MAROMA )	7,137.65
12331040016	PRIMARIA RAFAELA RAMIREZ CASTAÑEDA (LA ALBERCA)	66,643.75
12331040017	PRIMARIA PROF.RAFAEL RAMIREZ CASTAÑEDA (LA MAROMA)	560.00
12331040018	PRIMARIA ROSAS MORENO (SAN CRISTOBAL )	78,982.50
12331040019	PRIMARIA 5 DE FEBRERO ( SAN JUAN MITANZAS-EL MASTRANTO)	92,711.25
12331040020	PRIMARIA NICILAS BRAVO ( LA CARDONCITA )	79,802.50
12331040021	PRIMARIA AQUILES SERDAN (SALTO Y ANEXOS)	98,775.00
12331040022	PRIMARIA HEROINAS MEXICANAS ( SALTO Y ANEXOS-LA CANADA)	42,700.00
12331040023	PRIMARIA MARIANO JIMENEZ ( SALTO Y ANEXOS- POTRERILLOS)	16,545.00
12331040024	PRIMARIA JOSE MARIA MORELOS Y PAVON (TANQUE DE ARENAS)	40,386.25
12331040025	TELESECUNDARIA JULIAN CARRILLO ( LA CARDONCITA)	165,931.25
12331040026	TELESECUNDARIA EMILIANO ZAPATA( SALTO Y ANEXOS )	350,100.00
12331040027	TELESECUNDARIA MIGUEL HIDALGO ( SALTO Y ANEXOS-LA CANADA )	62,375.00
12331040028	TELESECUNDARIA AQUILES SERDAN ( TANQUE DE ARENAS )	75,487.50
12331040029	TELESECUNDARIA IGNACIO ZARAGOZA ( TANQUE DE DOLORES )	45,150.00
12331040030	TELESECUNDARIA PROF. JESUS M. ISAIAS ( STA.MARIA DEL REFUGIO)	192,945.00
12331040031	ELESECUNDARIA PLAN DE IGUALA (LA MAROMA)	38,160.00





## GOBIERNO DEL ESTADO DE SAN LUIS POTOSÍ Relación de Bienes Inmuebles que componen el Patrimonio Poder Ejecutivo Del 1 de Enero al 30 de Junio del 2022

12331040032	TELESECUNDARIA SILVESTRE LOPEZ PORTILLO ( LA MAROMA )	16,440.00
12331040033	TELESECUNDARIA GRACIANO SANCHEZ ( GUADALUPE EL CARNICERO )	248,487.50
12331040034	TELESECUNDARIA ALVARO OBREGON ( EL CATAÑO Y ANEXOS )	43,625.00
12331040035	TELESECUNDARIA PROF. GRACIANO SANCHEZ ( GUADAALUPE EL CARNICERO )	101,475.00
<b>12331050000</b>	<b>SECRETARIA DE EDUCACION MUNICIPIO DE CARDENAS</b>	<b>35,985,034.00</b>
12331050001	ESCUELA PRIMARIA HERCULANO CORTES Y LOC.LA LABOR ( HIGINIO OLIVO )	101,392.50
12331050002	PRIMARIA BENOTO JUAREZ ( LOC. LA NORIA )	60,527.50
12331050003	ESCUELA SECUNDARIA FEDERAL PARA TRABAJADORES	5,696,000.00
12331050004	ESCUELA SECUNDARIA JULIAN CARRILLO	19,588,000.00
12331050005	ESCUELA TELESECUNDARIA JAIME NUNO ( LOC.EL PANTANO )	19,569.00
12331050006	TELESECUNDARIA MARGARITA MAZA DE JUAREZ ( LOC.LA NORIA )	61,545.00
12331050007	ID:-11890 SEER ESCUELA PRIMARIA LEONA VICARIO	3,254,000.00
12331050008	ID:-12701 ESCUELA PRIMARIA PROGRESO	5,246,000.00
12331050009	ID:-12702 JARDIN DE NIÑOS SOR JUANA INES DE LA CRUZ	523,000.00
12331050010	ID:-12703 ESCUELA TELESECUNDARIA HIGINIO OLIVO	1,435,000.00
<b>12331060000</b>	<b>SECRETARIA DE EDUCACION MUNICIPIO DE CD. DEL MAIZ</b>	<b>7,280,542.50</b>
12331060001	ESCUELA PRIMARIA HERCULANO CORTES ( LOC.AQUILES SERDAN -ANTEOJITOS )	37,935.00
12331060002	KINDER MELCHOR OCAMPO ( LOC.PAPAGAYOS )	56,820.00
12331060003	JARDIN DE NIÑOS GENERAL JUAN BARRAGAN ( LOC.EL CARRIZAL )	9,000.00
12331060004	KINDER EMILIANO ABREU GONZALEZ ( LOC. SAN JUAN DEL LLANO )	86,340.00
12331060005	KINDER AMADO NERVO ( LOC. PUERTO SE SANTA GERTRUDIS )	25,170.00
12331060006	JARDIN DE NIÑOS FRANCISCO JAVIER CLAVIJERO ( LOC.SN JOSE Y MESA DE SAN LUIS )	48,060.00
12331060007	JARDIN DE NIÑOS JOSEFA ORTIZ DE DOMINGUEZ ( LOC. JOSE CALZADA DE SN.R )	61,335.00
12331060008	JARDIN DE NIÑOS JOSE MA.MORELOS Y PAVON ( LOC.ZAMACHIHUE )	70,402.50
12331060009	JARDIN DE NIÑOS HANS CRISTIAN ANDERSEN ( LOC. ANTONIO Y LA PENDEN )	46,110.00
12331060010	JARDIN DE NIÑOS SANTOS DEGOLLADO ( LOC. SAN JOSE )	78,090.00
12331060011	ESCUELA PRIMARIA LIC.BENOTO JUAREZ	150,600.00
12331060012	ESCUELA PRIMARIA 6 DE ENERO ( LOC.AQUILES SERDAN-ANTEOJITOS )	105,255.00
12331060013	PRIMARIA FRANCISCO GONZALEZ BOCANEGRA ( LOC. PAPAGAYOS )	165,330.00
12331060014	ESCUELA PRIMARIA EMILIANO ZAPATA ( LOC. LAS GAVIAS )	34,290.00
12331060015	ESCUELA PRIMARIA HEROE4S DE PUEBLA ( LOC.EL CARRIZAL )	54,810.00
12331060016	ESCUELA PRIMARIA IGNACIO ALDAMA ( LOC.SAN ANTONIO Y LA PENDENCIA )	23,670.00
12331060017	ESCUELA PRIMARIA IGNACIO LOPEZ REYON ( LOC. BUENAVISTA Y OLIVOS )	97,710.00
12331060018	ESCUELA PRIMARIA HIJOS DEL PUEBLO( LOC. PUERTO DE SANTA GERTRUDIS )	107,955.00
12331060019	TELESECUNDARIA AQUILES DERDAN ( LOC. ANTEOJITOS )	66,180.00
12331060020	ESCUELA TELESECUNDARIA JUSTO SIERRA ( LOC. PAPAGAYOS )	46,057.50
12331060021	ESCUELA TELESECUNDARIA MIGUEL BARRAGAN ( LOC. EL PORVENIR )	73,987.50
12331060022	ESCUELA SECUNDARIA NIÑOS HEROES ( LOC. EL CARRIZAL )	41,947.50
12331060023	ESCUELA TELESECUNDARIA JUVENTUD CAMPESINA ( LOC. SAN JUAN DEL LLANO )	219,810.00
12331060024	TELESECUNDARIA PONCIANO ARRIAGA ( LOC. SAN ANTONIO Y LA PENDENCIA )	29,677.50
12331060025	TELESECUNDARIA EMILIANO ZAPATA ( LOC. BUENAVISTA Y OLIVO )	91,845.00
12331060026	ESCUELA TELESECUNDARIA MIGUEL HIDALGO ( LOC. PUERTO DE STA.GERTRUDIS )	22,860.00
12331060027	ESCUELA TELESECUNDARIA HEROINAS MEXICANAS ( LOC.SAN JOSE )	46,687.50
12331060028	PRIMARIA JUAN DE LA BARRERA ( LOC. SAN JOSE Y LA MESA DE DON LUIS )	76,387.50
12331060029	ESCUELA PRIMARIA NEZAHUALCOYOTL ( LOC. CALZADA SAN RAFAEL )	95,722.50
12331060030	ESCUELA PRIMARIA JOSE CLEMENTE ( LOC. TANQUE DE ANGELES )	173,340.00
12331060031	ESCUELA PRIMARIA VENUSTIANO CARRANZA ( LOC. ZAMACHIHUE )	82,275.00





GOBIERNO DEL ESTADO DE SAN LUIS POTOSÍ  
Relación de Bienes Inmuebles que componen el Patrimonio  
Poder Ejecutivo  
Del 1 de Enero al 30 de Junio del 2022

12331060032	ESCUELA PRIMARIA HEROES DE LA INDEPENDENCIA (LOC. EL PORVENIR)	126,187.50
12331060033	ESCUELA PRIMARIA SANTIAGO TORRES HERNANDEZ(LOC. SAN JUAN DEL LLANO)	105,945.00
12331060034	ESCUELA TELESECUNDARIA VENUSTIANO CARRANZA (LOC. ZAMACHIHUE)	282,750.00
12331060035	ESCUELA MANUEL JOSE OTHON (COLONIA DEPORTIVA)	4,440,000.00
<b>12331070000</b>	<b>SECRETARIA DE EDUCACION MUNICIPIO DE CD. FERNANDEZ</b>	<b>21,387,828.75</b>
12331070001	JARDIN DE NIÑOS 21 DE MARZO (LA NORIA)	1,389,000.00
12331070002	JARDIN DE NIÑOS MARIA MONTEZORI (OJO DE AGUA DE SOLANO)	1,142,000.00
12331070003	JARDIN DE NIÑOS MARTIN ALONSO PINZON ( ATOTONILCO )	1,058,000.00
12331070004	JARDIN DE NIÑOS MARIANO AZUELA (ATOTONILCO)	613,000.00
12331070005	JARDIN DE NIÑOS PABLO GALEANA ( ATOTONILCO )	1,557,000.00
12331070006	PRIMARIA FEDERAL 5 DE FEBRERO ( LA REFORMA )	2,042,000.00
12331070007	PRIMARIA PRIMERO DE MAYO ( LA NORIA )	2,837,000.00
12331070008	PRIMARIA ORGULLO CAMPESINO ( LA VENTILLA )	1,406,000.00
12331070009	PRIMARIA ADOLFO LOPEZ MATEOS (LA VENTILLA)	113,828.75
12331070010	PRIMARIA RURAL MIGUEL HIDALGO ( ATOTONILCO )	2,375,000.00
12331070011	PRIMARIA RURAL VENUSTIANO CARRANZA ( OJO DE AGUA DE SOLANO )	2,495,000.00
12331070012	PRIMARIA MAGDALENO VAZQUEZ ( OJO DE AGUA DE SOLANO )	4,360,000.00
<b>12331080000</b>	<b>SECRETARIA DE EDUCACION MUNICIPIO DE CEDERAL</b>	<b>12,893,895.75</b>
12331080001	JARDIN DE NIÑOS ESTEFANIA CASTAÑEDA( SANTA RITA DEL SOTOL)	935,000.00
12331080002	JARDIN DE NIÑOS FERNANDO ROSAS ( HIDALGO TECOLOTITO)	850,000.00
12331080003	JARDIN DE NIÑOS AQUILES SERDAN ( ZAMARRIPA )	86,140.00
12331080004	JARDIN DE NIÑOS MARIA CURIE (CERRO DE LAS FLORES)	31,416.25
12331080005	JARDIN DE NIÑOS JOSE VAZCONCELOS ( LOC.SANRAFAEL Y LAGUNILLAS)	17,565.00
12331080006	JARDIN DE NIÑOS JUAN ESCUTIA (LOC.EL CUAREJO)	15,510.00
12331080007	JARDIN DE NIÑOS RAFAEL M. COMPEAN ( LOC.GALLOS BLANCOS)	39,200.00
12331080008	JARDIN DE NIÑOS MANUEL ACUÑA ( LOC. NORIA DE SAN PEDRO )	43,305.00
12331080009	JARDIN DE NIÑOS BERTHA VONGLUMER (LOC.PRESA VERDE)	55,740.00
12331080010	JARDIN DE NIÑOS JAIME TORRES BODET (LOC.SAN LORENZO)	29,550.00
12331080011	JARDIN DE NIÑOS BENITO JUAREZ (LOC.SAN ISIDRO)	67,450.00
12331080012	JARDIN DE NIÑOS VICENTE SUAREZ (BLANCO DE ARRIBA)	27,450.00
12331080013	KINDER FRANCISCO GONZALEZ BOCANEGRA (LOC.LA NORIA DE DOLORES)	12,950.00
12331080014	PRIMARIA ALVARO OBREGON (LOC.JESUS MARIA Y LA PINTA)	111,700.00
12331080015	PRIMARIA GREGORIO TORRES QUINTERO(SAN RAFAEL Y LAGUNILLAS)	466,575.00
12331080016	PRIMARIA VENUSTIANO CARRANZA (LOC.EL CUAREJO)	203,530.00
12331080017	ESCUELA PRIMARIA IGNACIO ZARAGOZA (LOC.GALLOS BLANCOS)	103,340.00
12331080018	PRIMARIA EMILIANO ZAPATA (LOC.NORIA DE SAN PEDRO)	48,520.00
12331080019	PRIMARIA NICOLAS ZAPATA (LOC.SAN MATEO)	113,200.00
12331080020	ESCUELA PRIMARIA BENITO JUAREZ (LOC.PRESA VERDE)	100,360.00
12331080021	PRIMARIA IGNACIO ALLENDE (LOC.SAN LORENZO)	49,410.00
12331080022	PRIMARIA JOSE MARIA MORELOS Y PAVON (LOC.STA.RITA DEL SOTOL)	129,640.00
12331080023	PRIMARIA MARIANO ARISTA ( LOC. BLANCO DE ARRIBA )	157,220.00
12331080024	PRIMARIA IGNACIO ALLENDE ( LOC.EL SALADITO )	189,110.00
12331080025	PRIMARIA EMILIANO ZAPATA (LOC.HIDALGO TECOLOTITO)	105,940.00
12331080026	PRIMARIA EMILIANO ZAPATA (LOC.ZAMARRIPA)	76,620.00
12331080027	PRIMARIA PRO-PATRIA (LOC.CERRO DE LAS FLORES)	59,340.00
12331080028	PRIMARIA FRANCISCO I MADERO (LOC.SAN ISIDRO)	96,525.00
12331080029	PRIMARIA EMILIANO ZAPATA (LOC. TANQUE NUEVO)	79,590.00





**GOBIERNO DEL ESTADO DE SAN LUIS POTOSÍ**  
**Relación de Bienes Inmuebles que componen el Patrimonio**  
**Poder Ejecutivo**  
**Del 1 de Enero al 30 de Junio del 2022**

12331080030	PRIMARIA BENITO JUAREZ (LOC.NORIA DE DOLORES)	135,795.00
12331080031	TELESECUNDARIA JUAN SARABIA DIAZ DE LEON (LOC.GALLOS BLANCOS)	23,080.00
12331080032	TELESECUNDARIA SEBASTIAN LERDO DE TEJADA (LOC.SAN MATEO)	127,150.00
12331080033	TELESECUNDARIA JULIAN CARRILLO (LOC.PRESA VERDE)	19,060.00
12331080034	TELESECUNDARIA BENITO JUAREZ (LOC.EL SALADITO)	442,690.00
12331080035	TELESECUNDARIA JUANA INES DE LA CRUZ (LOC.HIDALGO TECOLOTITO)	112,170.00
12331080036	TELESECUNDARIA JULIAN CARRILLO (LOC.ZAMARRIPA)	249,260.00
12331080037	TELESECUNDARIA FRANCISCO GONZALEZ BOCANEGRA (LOC.SAN RAFAEL Y LAGUNILLAS)	390,257.50
12331080038	TELESECUNDARIA MANUEL JOSE OTHON (LOC.TANQUE NUEVO)	41,410.00
12331080039	TELESECUNDARIA FRANCISCO GONZALEZ BOCANEGRA (LOC. SAN LORENZO)	301,105.00
12331080040	TELESECUNDARIA JULIAN CARRILLO (LOC.EL CUAREJO)	186,530.00
12331080041	TELESECUNDARIA MELCHOR OCAMPO (LOC.BLANCO DE ARRIBA)	114,360.00
12331080042	TELESECUNDARIA JAIME NUNO (LOC.SANTA RITA DEL SOTOL)	117,660.00
12331080043	ID.-12865 ESCUELA RURAL PONCIANO ARRIAGA (CEDRAL)	488,000.00
12331080044	ID.-12866 PRIMARIA IGNACIO LOPEZ RAYON (SAN RAFAEL Y LAGUNILLAS)	1,176,000.00
12331080045	ID.-12864 PRIMARIA VICENTE RIVAS PALACIOS	1,135,000.00
12331080046	ESCUELA PRIMARIA MIGUEL HIDALGO(EL CUAREJO)	850,000.00
12331080047	JARDIN DE NIÑOS JUAN GUTEMBERG(EL SALADITO)	220,000.00
12331080048	ESCUELA AMADO NERVO(EL SALADITO)	348,000.00
12331080049	ESCUELA COMUNITARIA EL SAUCITO(LA CRUZ)	51,000.00
12331080050	ESCUELA PRIMARIA BENITO JUAREZ(LAS MAJADAS)	322,000.00
12331080051	ESCUELA PRIMARIA BENITO JUAREZ (LAS MAJADAS)	114,000.00
12331080052	TELESECUNDARIA JUAN DE LA BARRERA(NORIA DE DOLORES)	1,034,000.00
12331080053	ESCUELA (NORIA DE DOLORES)	124,472.00
12331080054	PRIMARIA JUSTO SIERRA(RANCHO NUEVO)	469,000.00
<b>12331090000</b>	<b>SECRETARIA DE EDUCACION MUNICIPIO DE ALAQUINES</b>	<b>5,706,513.51</b>
12331090001	JARDIN DE NIÑOS JAIME NUNO (LOC.MARTINEZ)	521,580.00
12331090002	JARDIN DE NIÑOS AMADO NERVO (LOC.SAN JOSE DEL CORINTO)	277,962.00
12331090003	JARDIN DE NIÑOS FEDERAL VENUSTIANO CARRANZA (LOC.LAS TUZAS)	86,140.00
12331090004	PREESCOLAR EMILIANO ZAPATA(LOC. OJO DE AGUA REFORMA Y MAGUEY)	220,746.00
12331090005	ESCUELA PRIMARIA RURAL FRANCISCO VILLA (LOC. NUEVA REFORMA)	679,852.75
12331090006	TELESECUNDARIA FCO.I MADERO (LOC.SAN JOSE DEL CORITO Y DURAZNO)	517,117.51
12331090007	ESCUELA TELESECUNDARIA 5 DE MAYO (LOC.OLLA DEL DURAZNO)	969,294.00
12331090008	KINDER FRANCISCO GONZALEZ BOCANEGRA (LOC.SAN JOSE DEL CORITO Y DURAZNO)	245,525.25
12331090009	ESCUELA PRIMARIA JOSEFA ORTIZ DE DOMINGUEZ(LOC.MARTINEZ)	2,103,306.00
12331090010	ESCUELA PRIMARIA JOSEFA ORTIZ DE DOMINGUEZ (LOC.MARTINEZ M.43)	84,990.00
<b>12331100000</b>	<b>SECRETARIA DE EDUCACION MUNICIPIO DE CD.VALLES</b>	<b>210,514,609.87</b>
12331100001	JARDIN DE NIÑOS ADOFO LOPEZ MATEOS ( LA ESTRIBERA Y ANEXOS)	8,900.00
12331100002	JARDIN DE NIÑOS GUILLERMO FEDERICO FROEBEL(ALVARO OBREGON)	17,180.00
12331100003	JARDIN DE NIÑOS SALVADOR DIAZ MIRON (SAN DIEGUITO)	79,660.00
12331100004	JARDIN DE NIÑOS LAURO AGUIRRE (EL DESENGANO 11)	41,085.00
12331100005	JARDIN DE NIÑOS GUADALUPE VICTORIA (COYOLES)	11,620.00
12331100006	JARDIN DE NIÑOS ALBERTO COSSIO (GUSTAVO GARMENDIA)	29,925.00
12331100007	JARDIN DE NIÑOS FRANCISCO GONZALEZ BOCANEGRA(EL CUIICHE)	6,305.00
12331100008	JARDIN DE NIÑOS MIGUEL HIDALGO (LA PITAHAYA)	48,425.00
12331100009	PREESCOLAR VALENTIN GOMEZ FARIAS (ANTONIO HUICHIMAL)	1,498,020.00
12331100010	ESCUELA PRIMARIA MELCHOR OCAMPO(EL DESENGANO 11)	2,607,680.00





**GOBIERNO DEL ESTADO DE SAN LUIS POTOSÍ**  
**Relación de Bienes Inmuebles que componen el Patrimonio**  
**Poder Ejecutivo**  
**Del 1 de Enero al 30 de Junio del 2022**

12331100011	PRIMARIA FRANCISCO I MADERO (EL PLATANITO Y ANEXOS)	55,905.00
12331100012	ESCUELA PRIMARIA URBANA FEDERAL 24 DE FEBRERO(ESTACION RASCON)	6,564,660.00
12331100013	ESCUELA PRIMARIA 21 DE MARZO (GUSTAVO GARMENDIA )	64,385.00
12331100014	ESCUELA PRIMARIA EMILIANO ZAPATA (EL CUICHE)	1,417,760.00
12331100015	ESCUELA PRIMARIA BENITO JUAREZ(SAN ANTONIO HUICHIMAL )	2,826,100.00
12331100016	ESCUELA PRIMARIA 22 DE AGOSTO DE 1978 (LA MARINA)	3,045,520.00
12331100017	ESCUELA PRIMARIA REVOLUCION MEXICANA (LAS HUERTAS)	61,325.00
12331100018	ESCUELA PRIMARIA FEDERAL LIBRADO RIBERA(LA ESTRIBA Y ANEXOS)	3,291,310.00
12331100019	ESCUELA PRIMARIA IGNACIO MANUEL ALTAMIRANO (LA ESTRIBA Y ANEXOS)	27,945.00
12331100020	ESCUELA PRIMARIA FRANCISCO GONZALEZ BOCANEGRA(ALVARO OBREGON)	2,509,470.00
12331100021	ESCUELA PRIMARIA VICENTE GUERRERO (LA HINCADA)	6,792,440.00
12331100022	ESCUELA PRIMARIA EMILIANO ZAPATA(SAN DIEGUITO)	1,402,000.00
12331100023	PRIMARIA ALBERGUE LAZARO CARDENAS (LA PITAHAYA)	1,581,970.00
12331100024	ESCEULA TELESECUNDARIA VICENTE GUERRERO(SAN ANTONIO HUICHIMAL)	1,100,220.00
12331100025	ESCUELA TELESECUNDARIA MARIANO ARISTA (LA ESTRIBA Y ANEXOS)	30,400.00
12331100026	ESCUELA TELESECUNDARIA VASCO DE QUIROGA(ALVARO OBREGON )	3,867,380.00
12331100027	TELESECUNDARIA FRANCISCO I MADERO (SAN MIGUEL EL SIDRAL)	7,748.51
12331100028	ESCUELA TELESECUNDARIA JUVENTINO ROSAS (SAN DIEGUITO)	87,560.00
12331100029	ESCUELA TELESECUNDARIA S/N (EL DESENGANO II)	42,305.00
12331100030	ESCUELA TELESECUNDARIA IGNACIO ALLENDE ( GUSTAVO GARMENDIA)	54,125.00
12331100031	TELESECUNDARIA EMILIANO ZAPATA (EL PLATANITO Y ANEXAS)	46,356.00
12331100032	TELESECUNDARIA SOR JUANA INES DE LA CRUZ (EL CUICHE)	11,445.00
12331100033	ESCUELA TELESECUNDARIA S/N (LAS HUERTAS)	49,445.00
12331100034	ESCUELA SECUNDARIA PLAN DE SAN LUIS (LA HINCADA)	2,931,460.00
12331100035	JARDIN DE NIÑOS NACIONES UNIDAD (ESTACION RASCON)	47,525.00
12331100036	JARDIN DE NIÑOS AXAYACATL (LA MARINA )	27,420.00
12331100037	JARDIN DE NIÑOS JUVENTINO ROSAS (LAS HUERTAS)	27,965.00
12331100038	JARDIN DE NIÑOS MANUEL GUTIERREZ NAJERA (LA ESTRIBA Y ANEXOS)	24,065.00
12331100039	JARDIN DE NIÑOS MELCHOR OCAMPO (CERRO ALTO)	35,645.00
12331100040	JARDIN DE NIÑOS MARIANO ABASOLO(LOS SABINOS NUMERO DOS)	50,625.00
12331100041	PREESCOLAR ALVARO ABREGON ( SAN MIGUEL EL SIDRAL )	6,984.00
12331100042	JARDIN DE NIÑOS JULIAN CARRILLO ( ZOCOHITE )	9,372,920.00
12331100043	JARDIN DE NIÑOS AMADO NERVO (SAN MATEO )	27,985.00
12331100044	JARDIN DE NIÑOS JOSE VASCONCELOS (EL ASULEJO)	24,280.00
12331100045	JARDIN DE NIÑOS ALMENDRITA (TANTOBAL )	72,567.36
12331100046	JARDIN DE NIÑOS ITZCUATL (LA PILA )	25,100.00
12331100047	JARDIN DE NIÑOS FRAY PEDRO DE GANTE (LA TECONALA )	50,365.00
12331100048	JARDIN DE NIÑOS ADOLFO LOPEZ MATEOS ( OJO DE AGUA)	37,480.00
12331100049	JARDIN DE NIÑOS FANNY (LA INCADA )	52,245.00
12331100050	JARDIN DE NIÑOS MIGUEL HIDALGO Y COSTILLA ( LA HINCADA)	38,500.00
12331100051	PRIMARIA MARIANO JIMENEZ ( MONTECILLOS )	53,245.00
12331100052	ESCUELA PRIMARIA RICARDO FLORES MAGON ( LOS SABINOS NUMERO DOS)	2,433,520.00
12331100053	ESCUELA PRIMARIA MIGUEL HIDALGO (LAS PITAS)	238,805.00
12331100054	PRIMARIA RURAL FEDERAL MARTIRES DE LA REVOLUCION (SAN MATEO )	1,035,940.00
12331100055	SEGE ( COYOLES )	2,018,350.00
12331100056	SEGE (CAMILLAS)	49,840.00
12331100057	SEGE (LA LOMA)	49,425.00





**GOBIERNO DEL ESTADO DE SAN LUIS POTOSÍ**  
**Relación de Bienes Inmuebles que componen el Patrimonio**  
**Poder Ejecutivo**  
**Del 1 de Enero al 30 de Junio del 2022**

12331100058	PRIMARIA MARTIRES DEL 57 (EL AZULEJO)	57,345.00
12331100059	PRIMARIA FEDERAL RURAL BENITO JUAREZ ( TANTOBAL )	2,300,060.00
12331100060	ESCUELA PRIMARIA RURAL FEDERAL MIGUEL HIDALGO ( LA PILA )	47,600.00
12331100061	ESCUELA PRIMARIA FEDERAL AQUILES SERDAN ( OJO DE AGUA )	52,260.00
12331100062	ESCUELA PRIMARIA NARCIZO MENDOZA (CERRO ALTO)	55,025.00
12331100063	PRIMARIA MIGUEL HIDALGO Y COSTILLA ( FLORES Y ANEXOS )	696,850.00
12331100064	ESCUELA PRIMARIA DOMINGO ARENAS ( LEON GARCIA )	10,486,990.00
12331100065	ESCUELA PRIMARIA PATRIA (LA TECONALA)	1,087,000.00
12331100066	PRIMARIA ALVARO OBREGON ( ZOCOHUITE )	67,465.00
12331100067	ESCUELA PRIMARIA NUEVAS GENERACIONES ( PLAN DE AYALA )	3,345,620.00
12331100068	ESCUELA PRIMARIA RURAL 16 DE SEPTIEMBRE ( EL DETALLE )	45,525.00
12331100069	ESCUELA PRIMARIA LAZARO CARDENAS (LA HINCADA)	4,860,620.00
12331100070	ESCUELA PRIMARIA FRNACISCO VILLA ( EL LOBO Y ANEXOS )	1,827,530.00
12331100071	ESCUELA SECUNDARIA TECNICA NO.13 ( ESTACION RASCON )	7,924,980.00
12331100072	ESCUELA SECUNDARIA TECNICA NO.46 (OJO DE AGUA)	12,954,170.00
12331100073	TELESECUNDARIA EMILIANO ZAPATA ( EL AZULEJO )	50,125.00
12331100074	SEGE (COYOLÉS M.4)	978,810.00
12331100075	TELESECUNDARIA VALENTIN GOMEZ FARIAS ( MONTECILLOS )	50,285.00
12331100076	TELESECUNDARIA FRANCISCO GONZALEZ BOCANEGRA ( ZOCOHUITE )	84,000.00
12331100077	TELESECUNDARIA JOSEFA ORTIZ DE DOMINGUEZ ( SAN MATEO )	713,070.00
12331100078	TELESECUNDARIA LAZARO CARDENAS DEL RIO ( TANTOBAL )	1,250,750.00
12331100079	ESCUELA TELESECUNDARIA PONCIANO ARRIAGA ( CERRO ALTO )	58,045.00
12331100080	TELESECUNDARIA S/N ( LOS SABINOS NUMERO DOS )	1,873,990.00
12331100081	ESCUELA TELESECUNDARIA FRAY PEDRO DE GANTE ( LAS PITAS )	762,450.00
12331100082	ESCUELA TELESECUNDARIA FRANCISCO GONZALEZ BOCANEGRA (EL LOBO Y ANEXOS)	84,345.00
12331100083	ESCUELA TELESECUNDARIA ANTONIO DIAZ SOTO Y GAMA ( LA PILA )	39,185.00
12331100084	ESCUELA TELESECUNDARIA S/N (LA CONCEPCION)	692,800.00
12331100085	ESCUELA TELESECUNDARIA S/N ( LAS FLORES Y ANEXOS )	36,205.00
12331100086	ID.-10517 TELESECUNDARIA JUVENTINO ROSAS(SAN DIEGUITO)	2,182,467.00
12331100087	ID.-10530 TELESECUNDARIA FRANCISCO GONZALEZ BOCANEGRA (CD. VALLES)	1,927,004.00
12331100088	ID.-10522 TELESECUNDARIA FRANCISCO GONZALEZ BOCANEGRA(ZOCOHUITE)	2,343,947.00
12331100089	ID.-10468 JARDIN DE NIÑOS SALVADOR DIAZ MIRON(SAN DIEGUITO)	2,177,136.00
12331100090	ID.-10487 PRIMARIA MARTIREZ DEL 57(AZULEJO)	2,929,678.00
12331100091	ID.-10457 JARDIN DE NIÑOS ALMENDRITA	1,807,990.00
12331100092	ID.-10501 PRIMARIA ALVARO OBREGON (ZOCOHUITE)	2,978,517.00
12331100093	ID.-10479 PRIMARIA 21 DE MARZO	2,676,786.00
12331100094	ID.-10497 PRIMARIA REVOLUCIONES MEXICANAS (LAS HUERTAS)	3,677,206.00
12331100096	ID.-10491 PRIMARIA NARCISO MENDOZA(CERRO ALTO)	2,298,242.00
12331100097	ID.-10476 PRIMARIA FRANCISCO I MADERO(EL PLATANITO)	1,988,639.00
12331100098	ID.-10521 TELESECUNDARIA IGNACIO ALLENDE(JUSTAVO GERMENDIA)	1,742,052.00
12331100099	ID.-10490 PRIMARIA AQUILES SERDAN (OJ DE AGUA)	3,409,863.00
12331100100	ID.-10478 PRIMARIA MARIANO JIMENEZ (MONTECILLOS)	1,075,817.00
12331100101	ID.-10461 JARDIN DE NIÑOS FANNY ANITUA (LA HINCADA)	1,644,309.00
12331100102	ID.-10452 JARDIN DE NIÑOS MARIANO AVASOLO(LOS SABINOS)	1,258,212.00
12331100103	ID.-10459 JARDIN DE NIÑOS PEDRO GANTE (LA TOCONALA)	740,118.00
12331100104	ID.-10520 TELESECUNDARIA VELENTIN GOMEZ FARIAS(MONTECILLOS)	3,671,095.00
12331100105	ID.-10513 TELESECUNDARIA EMILIANO ZAPATA (EL AZULEJO)	1,807,362.00





**GOBIERNO DEL ESTADO DE SAN LUIS POTOSÍ**  
**Relación de Bienes Inmuebles que componen el Patrimonio**  
**Poder Ejecutivo**  
**Del 1 de Enero al 30 de Junio del 2022**

12331100106	ID.-10484 PRIMARIA BENITO JUAREZ(CAMILLAS)	1,500,219.00
12331100107	ID.-10532 TELESECUNDARIA JULIAN CARRILLO(LAS HUERTAS)	1,511,582.00
12331100108	ID.-10485 PRIMARIA HERMANOS GALEANA(LA LOMA)	1,556,822.00
12331100109	ID.-10473 JARDIN DE NIÑOS BILINGUE MIGUEL HIDALGO(LA PITAHAYA)	679,870.00
12331100110	ID.-10489 PRIMARIA MIGUEL HIDALGO Y COSTILLA (LA PILA)	2,417,726.00
12331100111	ID.-10450 JARDIN DE NIÑOS NACIONES UNIDAS (ESTACION RASCON)	3,335,094.00
12331100112	ID.-10523 TELESECUNDARIA EMILIANO ZAPATA (EL PLATANITO)	2,219,732.00
12331100113	ID.-10503 PRIMARIA 16 DE SEPTIEMBRE(EL DETALLE)	1,052,107.00
12331100114	ID.-10519 TELESECUNDARIA LAZARO CARDENAS(EL DESENGAÑO 11)	1,627,146.00
12331100115	ID.-10469 JARDIN DE NIÑOS LAURO AGUIRRE)	767,993.00
12331100116	ID.-10531 TELESECUNDARIA ANTONIO DIAZ SOTO (LA PILA)	1,777,997.00
12331100117	ID.-10462 JARDIN DE NIÑOS MIGUEL HIDALGA (LA HINCADA)	1,636,353.00
12331100118	ID.-10460 JARDIN DE NIÑOS ADOLFO LOPEZ MATEOS(OJO DE AGUA)	1,675,570.00
12331100119	ID.-10451 JARDIN DE NIÑO MELCHOR OCAMPO(CERRO ALTO)	675,811.00
12331100120	ID.-10535 TELESECUNDARIA CRISTOBAL COLON (LAS FLORES)	923,000.00
12331100121	ID.-10434 TELESECUNDARIA CARLOS JONGUITUD BARRIOS	1,136,849.00
12331100122	ID.-1514 TELESECUNDARIA MARIANO ARISTA(LA ESTRIBA)	1,409,723.00
12331100123	ID.-10471 JARSIN DE NIÑOS DAVID ALBERTO COSSIO(GUSTAVO GARDENIA)	870,506.00
12331100124	ID.-JARDIN DE NIÑOS JAMADO NERVO(SAN MATEO)	644,192.00
12331100125	ID.-10464 JARDIN DE NIÑOS JUVENTINO ROSAS(LAS HUERTAS)	753,231.00
12331100126	ID.-10499 PRIMARIA IGNACIO MANUEL ALTAMIRANO (LA ESTRIBA)	1,117,701.00
12331100127	ID.-10463 JARDIN DE NIÑOS AXACATATL(LAMARINA)	854,517.00
12331100128	ID.-10458 JARDIN DE NIÑOS UTZCOATL(LA PILA)	794,818.00
12331100129	ID.-10456 JARDIN DE NIÑOS JOSE VASCONCELOS(EL AZULEJO)	707,424.00
12331100130	ID.-10465 JARDIN DE NIÑOS MANUEL GUTIERREZ NAJERA (LA ESTRIBA)	792,164.00
12331100131	ID.-1467 JARDIN DE NIÑOS GUILLERMO FEDERICO FROEBEL (ALVARO OBREGON)	771,959.00
12331100132	ID.-10470 JARDIN DE NIÑOS GUADALUPE VICTORIA (COYULES)	523,178.00
12331100133	ID.-10525 TELESECUNDARIA SOR JUANA INES DE LA CRUZ(EL CUICHE)	801,974.00
12331100134	ID.-10466 JARDIN DE NIÑOS ADOLFO LOPEZ MATEOS(LA ESTRIBA)	427,974.00
12331100135	ID.-10516 TELESECUNDARIA FRANCISCO I MADERO (SAN MIGUEL)	665,141.00
12331100136	ID.-10453 JARDIN DE NIÑOS ALVARO OBREGON(SAN MIGUEL)	355,478.00
12331100137	ID.-10472 JARDIN DE NIÑOS FRANCISDCO GONZALEZ BOCANEGRA(EL CUICHE)	326,416.00
12331100138	ID.-10449 JARDIN DE NIÑOS GIOTTO	6,983,800.00
12331100139	ID.-2895 ESCUELA PRIMARIA CAÑADA VERDE CHARCAS	2,024,298.00
12331100140	ID.-2906 DE NIÑOS MIGUEL HIDALGO (LAGUNA SECA)	444,760.00
12331100141	ID.-2907 JARDIN DE NIÑOS PRIMO FELICIANO VELAZQUEZ (MIGUEL HIDALGO LAGUNA SECA)	262,932.00
12331100142	ID.-2903 JARDIN DE NIÑOS TEODORO TORRES 8MIGUEL HIDALGO LAGUNA SECA)	2,695,529.00
12331100143	ID.-2909 ESCUELA PRIMARIA RURAL LERDO DE TEJADA (LA NORIA)	492,554.00
12331100144	ID.-2910 ESCUELA PRIMARIA LERDO DE TEJADA (NORIA PINTA)	208,576.00
12331100145	ID.-2911 JARDIN DE NIÑOS ISMAEL SALAS (NORIA PINTA)	320,060.00
12331100146	ID.-2912 ESCUELA PRIMARIA RAFAEL RAMIREZ (POCITOS)	1,493,605.00
12331100147	ID.-2913 TELESECUNDARIA MANUEL JOSE OTHON (POCITOS)	1,380,792.00
12331100148	ID.-2914 JARDIN DE NIÑOS ARCOIRIS (POCITOS)	595,726.00
12331100149	ID.-2915 JARDIN DE NIÑOS JULIAN CARRILLO SAN JUAN DEL TUZAL	681,525.00
12331100150	ID.-2916 ESCUELA RURAL DAMIAN CARMONA (IGNACIO ALDAMA LAS ANIMAS)	1,990,045.00
12331100151	ID.-3377 ESCUELA PRIMARIA GUADALUPE VICTORIA (SANTA ANA DE ZARAGOZA)	851,941.00
12331100152	ID.-3378 JARDIN DE NIÑOS TEODORO LARRET (SANTA ANA DE ZARAGOZA)	939,829.00







**GOBIERNO DEL ESTADO DE SAN LUIS POTOSÍ**  
**Relación de Bienes Inmuebles que componen el Patrimonio**  
**Poder Ejecutivo**  
**Del 1 de Enero al 30 de Junio del 2022**

<b>12331110000</b>	<b>SECRETARIA DE EDUCACION MUNICIPIO DE CHARCAS</b>	<b>18,120,566.00</b>
12331110001	JARDIN DE NIÑOS JOSE VASCONCELOS ( GUADALUPE VICTORIA)	32,025.00
12331110002	JARDIN DE NIÑOS ARCOIRIS (POCITOS)	8,917.00
12331110003	JARDIN DE NIÑOS JOSE MARIANO JUMENEZ (ELORZA)	32,845.00
12331110004	JARDIN DE NIÑOS TOMASA ESTEVES (COYOTILLOS)	31,220.00
12331110005	JARDIN DE NIÑOS JUAN JACOBO ROUSSEAU(MANUEL HIDALGO LAGINILLAS)	14,945.00
12331110006	JARDIN DE NIÑOS JUAN RULFO(JOSE MA.MORELOS-NORIA DE GUTIER9	50,480.00
12331110007	JARDIN DE NIÑOS GENOVEVO RIVAS GUILLEN ( LO DE ACOSTA)	24,505.00
12331110008	KINDER PASTORCITO (CANADA VERDE )	60,305.00
12331110009	JARDIN DE NIÑOS EVA SAMANO DE LOPEZ MATEOS (ELORZA)	26,565.00
12331110010	JARDIN DE NIÑOS MARIANO MATAMOROS (AQUILES SERDAN )	55,400.00
12331110011	PRIMARIA GUADALUPE VICTORIA (SANTA ANA DE ZARAGOZA)	24,785.00
12331110012	PRIMARIA IGNACIO ZARAGOZA (SANTA ANA DE ZARAGOZA)	54,105.00
12331110013	PRIMARIA JOSE MARIA MORELOS (CANADA VERDE )	2,024,298.00
12331110014	PRIMARIA FEDERAL RAFAEL RAMIREZ (POCITOS)	20,231.00
12331110015	PRIMARIA FRANCISCO I MADERO (ELORZA)	97,825.00
12331110016	PRIMARIA RURAL FEDERAL EMILIANO ZAPATA (GPE.VICTORIA )	131,005.00
12331110017	PRIMARIA LEANDRO VALLE (COYOTILLOS)	100,845.00
12331110018	PRIMARIA RURAL FED.JOSE MARIA MORELOS (JOSE MA.MORELOS)	34,440.00
12331110019	ESCUELA PRIMARIA PLAN DE AYALA (EMILIANO ZAPATA)	204,285.00
12331110020	PRIMARIA FEDERAL RURAL PROF.IGNACIO GOMEZ ( SAN JUAN DE TUZAL )	202,265.00
12331110021	PRIMARIA ALVARO OBREGON (ALVARO OBREGON-LOS CHARCOS)	65,405.00
12331110022	PRIMARIA FEDERAL PONCIANO ARRIAGA (FCO. I MADERO )	39,745.00
12331110023	PRIMARIA HERNAN CORTES (MIGUEL HGO.-LAGUNA SECA )	208,260.00
12331110024	PRIMARIA MIGUEL HIDALGO (MIGUEL HIDALGO-LAGUNA SECA)	47,745.00
12331110025	PRIMARIA JOSE MARIA PINO SUAREZ (LO DE ACOSTA)	69,765.00
12331110026	PRIMARIA RURAL FEDERAL MARIANO ARISTA (LO DE ACOSTA)	17,425.00
12331110027	PRIMARIA GABRIEL LEYVA (CHUPADEROS )	44,320.00
12331110028	PRIMARIA CARLOS A. CARRILLO(ELORZA)	26,445.00
12331110029	PRIMARIA HERMENEGUILDO GALEANA (NORIA DEL CERRO GORDO)	122,105.00
12331110030	PRIMARIA RICERDO FLORES MAGON ( MIGUEL HGO.LAGUNA SECA)	77,720.00
12331110031	PRIMARIA EMILIANO ZAPATA (MIGUEL HGO.LAGUNA SECA)	60,100.00
12331110032	TELESECUNDARIA PONCIANO ARRIAGA (CHUPADEROS)	43,940.00
12331110033	TELESECUNDARIA MANUEL JOSE OTHON (LO DE ACOSTA)	21,045.00
12331110034	TELESECUNDARIA FRANCISCO GONZALEZ BOCANEGRA ( GPEVICTORIA)	31,545.00
12331110035	TELESECUNDARIA VENUSTIANO CARRANZA (COYOTILLOS)	38,685.00
12331110036	TELESECUNDARIA JULIAN CARRILLO ( EMILIANO ZAPATA)	94,785.00
12331110037	TELESECUNDARIA FCO.JAVIER MINA (SAN JUAN DEL TUZAL )	29,365.00
12331110038	TELESECUNDARIA FRANCISCO I MADERO( FCO. I MADERO)	77,265.00
12331110039	TELESECUNDARIA JULIAN CARRILLO (MIGUEL HGO. LAGUNA SECA)	49,445.00
12331110040	PRIMARIA FEDERAL ALVARO OBREGON (ALVARO OBREGON -LOS CHARCOS)	2,692,264.00
12331110041	PRIMARIA RURAL FED. JOSE MARIA MORELOS (JOSE MA.MORELOS)	33,060.00
12331110042	PRIMARIA LEANDRO VALLE ( COYOTILLOS)	80,100.00
12331110043	PRIMARIA LEANDRO VELLE (COLLOTILLOS M-29)	7,225.00
12331110044	PRIMARIA FRANCISCO I MADERO (ELORZA ZONA Z)	290,320.00
12331110045	JARDIN DE NIÑOS GIOTTO (LOC. 01)	118,588.00
12331110046	ID.-12892 ESCUELA (AQUILES SERDAN )	1,577,263.00





**GOBIERNO DEL ESTADO DE SAN LUIS POTOSÍ**  
**Relación de Bienes Inmuebles que componen el Patrimonio**  
**Poder Ejecutivo**  
**Del 1 de Enero al 30 de Junio del 2022**

12331110047	ID.-12894 JARDIN DE NIÑOS ALFONSO RIOS (ALVARO OBREGON)	614,497.00
12331110048	ID.-12896 ESCUELA MIGUEL GONZALEZ BOCANEGRA(CAÑADA VERDE)	3,795,931.00
12331110049	ID.-12897 KINDER MARIA CURIE (CHUPADEROS)	274,969.00
12331110050	ID.-12898 PRIMARIA IGNACIO ALLENDE (CHUPADEROS)	1,281,234.00
12331110051	ID.-12899 JARDIN DE NIÑOS (EMILIANO ZAPATA)	563,085.00
12331110052	ID.-12900 JARDIN DE NIÑOS ( FRANCISCO I MADERO)	324,955.00
12331110053	ID.-12901 ESCUELA PRIMARIA MELCHOR OCAMPO (FRANCISCO I.MADERO)	120,431.00
12331110054	ID.-12902 ESCUELA TELESECUNDARIA JUAN ALVAREZ (JOSE MARIA MORELOS)	817,403.00
12331110055	ID.-12903 ESCUELA PRIMARIA PLAN DE SAN LUIS(LOS ACOSTA)	464,440.00
12331110056	ID.-12904 ESCUELA PRIMARIA 30 DE ABRIL (LOS ACOSTA)	224,595.00
12331110057	ID.-12905 ESCUELA PRIMARIA PLAN DE MACARENO (LOS ACOSTA)	443,805.00
<b>12331120000</b>	<b>SECRETARIA DE EDUCACION MUNICIPIO DE GUADALCAZAR</b>	<b>53,486,555.00</b>
12331120001	JARDIN DE NIÑOS MARIANO JIMENEZ ( GUADALUPE )	36,145.00
12331120002	JARDIN DE NIÑOS CESAREO CASTRO (ABREGO )	43,800.00
12331120003	JARDIN DE NIÑOS JUSTO SIERRA (EL HUIZACHE )	54,128.00
12331120004	KINDER LAUREANA WRITE GONZALEZ (SAN CARLOS )	46,285.00
12331120005	JARDIN DE NIÑOS JOSE MARIA PINO SUAREZ (LOS AMOLES )	52,085.00
12331120006	KINDER BENITO JUAREZ ( PUERTO DE LAS CLAVELLINAS )	56,285.00
12331120007	JARDIN DE NIÑOS LUIS PASTEUR (NUÑEZ Y ANEXAS )	21,805.00
12331120008	JARDIN DE NIÑOS AMADO NERVO (NUÑEZ Y ANEXOS )	26,060.00
12331120009	JARDIN DE NIÑOS GUADALUPE VBICTORIA (PUERTA DE JESUS MARIA )	57,656.00
12331120010	JARDIN DE NIÑOS QUETZALCOATL (LA HINCADA )	49,231.00
12331120011	JARDIN DE NIÑOS LEONARDO DA VINCI ( LA NEGRITA )	56,325.00
12331120012	JARDIN DE NIÑOS JOSE GUADALUPE DE ANDA ( LA NEGRITA )	48,465.00
12331120013	JARDIN DE NIÑOS IGNACIO ALLENDE (LA NEGRITA )	50,348.00
12331120014	JARDIN DE NIÑOS JAIME NUNO (POZAS DE SANTA ANA )	49,620.00
12331120015	JARDIN DE NIÑOS ESTEFANIA CASTAÑEDA (NORIA DEL REFUGIO )	48,305.00
12331120016	JARDIN DE NIÑOS MIGUEL RAMOS ARIZPE (LA VENTANA )	37,485.00
12331120017	JARDIN DE NIÑOS VICENTE GUERRERO ( LA VENTANA )	48,025.00
12331120018	JARDIN DE NIÑOS M.A.ELENA CHANES ( SAN JUAN SIN AGUA )	8,880.00
12331120019	JARDIN DE NIÑOS FELIZ F. POLAVICINI (SAN JUAN SIN AGUA)	75,848.00
12331120020	JARDIN DE NIÑOS MIGUEL DE SERVANTES SAAVEDRA ( LA POLVORA )	26,648.00
12331120021	JARDIN DE NIÑOS JOSE ANGEL CENICEROS ( SANTO DOMINGO )	31,585.00
12331120022	JARDIN DE NIÑOS FRAY MOTOLINIA ( BUENA VISTA )	23,585.00
12331120023	KINDER FEDERICO FRUEVEL ( LA NEGRITA )	52,028.00
12331120024	ESCUELA SANTIAGO FELIPE XICOTENCATL (EL PEYOTE )	62,408.00
12331120025	ESCUELA MIGUEL AZUA (EL QUELITAL )	32,965.00
12331120026	JARDIN DE NIÑOS FERNANDO MONTES DE OCA (SAN AGUSTIN )	37,024.00
12331120027	ESCUELA PRIMARIA DIVISION DEL NORTE ( SANTA RITA DEL ROCIO )	52,081.00
12331120028	ESCUELA PRIMARIA VENUSTIANO CARRANZA ( SAN JUAN SIN AGUA )	60,185.00
12331120029	PRIMARIA EMILIANO ZAPATA ( EL HUIZACHE )	79,208.00
12331120030	ESCUELA EMILIANO ZAPATA ( EL QUELITAL )	162,225.00
12331120031	ESCUELA PRIMARIA IGNACIO LOPEZ RAYO (SAN CARLOS)	28,345.00
12331120032	JARDIN DE NIÑOS ADOLFO RUIZ CORTINES ( EL MILAGRO )	47,381.00
12331120033	ESCUELA PRIMARIA RURAL FEDERAL HIMNO NACIONAL (EL FRAILE 9 )	52,665.00
12331120034	ESCUELA PRIMARIA RURAL EMILIANO ZAPATA ( EL FRAILE )	37,725.00
12331120035	ESCUELA PRIMARIA FEDERAL LIBRADO RIVERA ( LOS AMOLES )	125,065.00





**GOBIERNO DEL ESTADO DE SAN LUIS POTOSÍ**  
**Relación de Bienes Inmuebles que componen el Patrimonio**  
**Poder Ejecutivo**  
**Del 1 de Enero al 30 de Junio del 2022**

12331120036	ESCUELA PRIMARIA MIGUEL HIDALGO ( EL REALEJO)	63,278.00
12331120037	ESCUELA PRIMARIA MIGUEL BARRAGAN (LA CLAVELLINA)	65,165.00
12331120038	ESCUELA PRIMARIA FRANCISCO GONZALEZ BOCANEGRA (NUÑEZ Y ANEXOS)	56,565.00
12331120039	ESCUELA PRIMARIA EMILIANO ZAPATA (NUÑEZ Y ANEXOS)	37,385.00
12331120040	ESCUELA PRIMARIA MANUEL AVILA CAMACHO (PUERTA DE JESUS MARIA)	36,856.00
12331120041	PRIMARIA FRANCISCO I MADERO (SAN CRISTOBAL)	202,898.00
12331120042	ESCUELA PRIMARIA JOSE MARIA MORELOS Y PAVON (EL MILAGRO)	188,206.00
12331120043	ESCUELA PRIMARIA BENITO JUAREZ (NORIA DEL REFUGIO)	147,425.00
12331120044	PRIMARIA PONCIANO ARRIAGA (EL JILOTE)	64,025.00
12331120045	ESCUELA PRIMARIA MIGUEL HIDALGO (SAN AGUISTIN)	34,905.00
12331120046	ESC.PRIM.RURAL FEDERAL PROF.AURELIO MANRIQUE ( LA VANTANA)	51,745.00
12331120047	ESC.PRIM.RURAL FEDERAL ANTONIO DIAZ SOTO Y GAMA (LA VENTANA)	50,125.00
12331120048	ESCUELA PRIMARIA EMILIANO ZAPATA (PRESA DE GUADALUPE)	49,965.00
12331120049	ESCUELA PRIMARIA RURAL PLAN DE SAN LUIS (LA POLVORA)	57,125.00
12331120050	ESCUELA PRIMARIA GENOVEVO RIVAS GUILLEN (SANTO DOMINGO)	60,765.00
12331120051	ESCUELA PRIMARIA PROGRESO AGRARIO (BUENA VISTA)	148,020.00
12331120052	ESC.PRIMARIA ADOLFO LOPEZ MATEOS (LA NEGRITA)	285,998.00
12331120053	ESCUELA PRIMARIA BENITO JUAREZ (EL PEYOTE)	254,378.00
12331120054	ESCUELA PRIMARIA NICOLAS BRAVO (EL ORO)	122,465.00
12331120055	ESCUELA PRIMARIA IGNACIO ZARAGOZA (SAN JUAN SIN AGUA)	75,405.00
12331120056	ESCUELA TELESECUNDARIA PEDRO VALLEJO (ABREGO)	671,285.00
12331120057	ESCUELA TELESECUNDARIA PROGRESO (SAN JUAN SIN AGUA)	66,825.00
12331120058	ESCUELA TELESECUNDARIA HERMEREJILDO GALEANA (SAN JUAN SIN AGUA)	63,638.00
12331120059	TELESECUNDARIA NIÑOS HEROES (EL HUIZACHE)	79,268.00
12331120060	ESCUELA TELESECUNDARIA GUADALUPE VICTORIA (SAN CARLOS)	46,885.00
12331120061	ESCUELA SECUNDARIA TECNICA(POZAS DE SANTA ANA)	1,008,418.00
12331120062	ANEXO ESCUELA TECNICA NO55(POZAS DE SANTA ANA)	7,403,000.00
12331120063	ANEXO 111 ESC.SECUNDARIA TECNICA NO.55 (POZAS DE SANTA ANA)	550,170.00
12331120064	ESCUELA COMINITARIA C.MARIANO(LOS ANTEOJOS)	120,000.00
12331120065	ESCUELA PRIMARIA HONORATO C.(POZO DE ACUÑA)	2,714,000.00
12331120066	ESCUELA PRIMARIA (LA VENTANA)	3,814,000.00
12331120067	ESCUELA PRIMARIA FRANCISCO VILLA (LAS NEGRITAS)	2,309,000.00
12331120068	ESCUELA PRIMARIA RURAL ELFEGO8LAS NEDRITAS)	2,918,000.00
12331120069	ESCUELA PRIMARIA BENITO JUAREZ(POZAS DE SANTA ANA)	8,776,000.00
12331120070	ESCUELA PRIMARIA (POZAS DE SANTA ANA)	469,548.00
12331120071	ESCUELA PRIMARIA (POZAS DE SANTA ANA)	129,052.00
12331120072	ESCUELA(SAN JUAN SIN AGUA)	579,506.00
12331120073	JARDIN DENIÑOS BERTHA VON G.(SAN CRISTOBAL)	375,000.00
12331120074	JARDIN DE NIÑOS (TERRENO DE LAS POZAS)	351,000.00
12331120075	ESCUELA PRIMARIA(LA VERDOLAGA)	184,209.00
12331120076	ESCUELA PREPARATORIA(LA VERDOLAGA)	30,697.00
12331120077	JARDIN DE NIÑOS (EL ORO)	810,000.00
12331120078	JARDIN DE NIÑOS IGNACIO ZARAGOZA(POZO DE ACUÑA)	451,000.00
12331120079	JARDIN DE NIÑOS NARCIZO MENDOZA(EL FRAILE)	458,000.00
12331120080	JARDIN DE NIÑOS(SAN CRISTOBAL)	125,000.00
12331120081	JARDIN DE NIÑOS(EL REALEJO)	377,000.00
12331120082	ESCUELA PRIMARIA (SAN LUIS SIN AGUA)	240,451.00





**GOBIERNO DEL ESTADO DE SAN LUIS POTOSÍ**  
**Relación de Bienes Inmuebles que componen el Patrimonio**  
**Poder Ejecutivo**  
**Del 1 de Enero al 30 de Junio del 2022**

12331120083	ESCUELA (EL QUELITAL)	1,416,000.00
12331120084	ESCUELA PRIMARIA ALFREDO Y BON.(LA HICADA)	5,978,000.00
12331120085	ESCUELA PRIMARIA ADOLFO LOPEZ P.(LAS NEGRITAS)	7,141,000.00
<b>12331130000</b>	<b>SECRETARIA DE EDUCACION MUNICIPIO DE MATEHUALA</b>	<b>78,107,573.00</b>
12331130001	PRIMARIA EMILIANO CARRANZA (ENCARNACION DE ABAJO)	2,573,000.00
12331130002	JARDIN DE NIÑOS RAMON LOPEZ VELARDE (LA LAGUNITA)	7,164,000.00
12331130003	JARDIN DE NIÑOS JUAN ESCUTIA ( MATEHUALA )	112,254.00
12331130004	JARDIN DE NIÑOS MIGUEL HIDALGO ( EL MEZQUITE )	38,494.00
12331130005	JARDIN DE NIÑOS ROSAS DE LA INFANCIA ( EL MEZQUITE M.05 )	15,291.00
12331130006	JARDIN DE NIÑOS JUVENTINO ROSAS (PASTORIZA)	26,850.00
12331130007	KINDER MIQUEL LERDO DE TEJADA ( NORIA DE LA CABRA )	26,000.00
12331130008	JARDIN DE NIÑOS PONCIANO ARRIAGA (ESTANQUE DE AGUA BUENA)	88,256.00
12331130009	JARDIN DE NIÑOS FRANCISCI I. MADERO ( ESTANQUE DE AGUA BUENA )	14,756.00
12331130010	KINDER FRANCISCO ZARCO ( LA CARBONERA )	11,201.00
12331130011	JARDIN DE NIÑOS MERCEDES VARGAS (RANCHO ALEGRE)	31,763.00
12331130012	JARDIN DE NIÑOS AGUSTIN MELGAR (TANQUE COLORADO)	24,289.00
12331130013	KINDER IGNACIO ZARAGOZA ( SAN JUAN DE LOS TROJES )	78,600.00
12331130014	PRIMARIA BRIGIDA GRCIA DE JUAREZ ( LA LAGUNITA )	1,768,622.00
12331130015	PRIMARIA ROSARIO CASTELLANOS (MATEHUALA M-172)	10,996,000.00
12331130016	ESCUELA PRIMARIA MESTRO ANTONIO RODRIGUEZ ( EL MEZQUITE 9	27,649.00
12331130017	ESCUELA PRIMARIA MELCHOR OCAMPO ( SANTA CLARA )	80,348.00
12331130018	ESCUELA PRIMARIA ANTONIO TORRES ( PASTORIZA )	76,088.00
12331130019	PRIMARIA JUSTO SIERRA ( NORIA DE LA CABRA )	96,979.00
12331130020	ESCUELA PRIMARIA FRANCISCO I MADERO ( ARROYITO DEL AGUA )	166,416.00
12331130021	ESCUELA PRIMARIA INDEPENDENCIA NACIONAL ( PIEDRA BLANCA )	41,180.00
12331130022	RURAL FEDERAL GUADALUPE VICTORIA ( LA LUZ )	39,398.00
12331130023	PRIMARIA ESCUADRO 201 (ESTANQUE DE AGUA BUENA)	91,756.00
12331130024	PRIMARIA EL PENSADOR MEXICANO (SAN JOSE DE LA VIUDA )	102,369.00
12331130025	PRIMARIA JUAN SARABIA (ESTANQUE DE AGUA BUENA)	128,150.00
12331130026	ESCUELA PRIMARIA FEDERAL REVOLUCION MEXICANA ( SANTA ANA )	581,568.00
12331130027	ESCUELA PRIMARIA PONCIANO ARRIAGA ( MATEHUALA )	1,454,850.00
12331130028	ESCUELA PRIMARIA 6 DE ENERO 1915 (SAN JOSE DE LOS TROJES)	76,628.00
12331130029	ESCUELA PRIMARIA IGNACIO ALLENDE ( MARAVILLAS 9	78,488.00
12331130030	ESCUELA PRIMARIA GENERAL MARIANO ARISTA ( LA CAJA Y ANEXAS )	30,456.00
12331130031	ESCUELA PRIMARIA JUVENTINO ROSAS ( RANCHO NUEVO )	228,878.00
12331130032	ESCUELA PRIMARIA BENITO JUAREZ ( SAN JOSE DE LOS SOTOLES Y ANEXO)	20,525.00
12331130033	ESCUELA PRIMARIA MIGUEL HIDALGO ( SAN RAFAEL )	87,265.00
12331130034	PRIMARIA RURAL IGNACIO ZARAGOZA ( LA CARBONERA )	16,585.00
12331130035	ESC.RURAL FEDERAL EMILIANO ZAPATA ( CERRITO BLANCO )	1,576,000.00
12331130036	ESCUELA PRIMARIA LAZARO CARDENAS (ARROYITO DEL AGUA)	99,436.00
12331130037	ESCUELA PRIMARIA BENITO JUAREZ ( BUENE VISTA )	70,148.00
12331130038	ESCUELA TELESECUNDARIA MANUEL J.OTHON ( EL MEZQUITE )	146,944.00
12331130039	ESCUELA TELESECUNDARIA FCO.GONZALEZ BOCANEGRA ( POZO DE SANTA CLARA )	299,528.00
12331130040	ESCUELA TELESECUNDARIA MANUEL J.OTHON ( PASTORIZA )	2,713,000.00
12331130041	ESCUELA TELESECUNDARIA VICENTE GUERRERO ( NORIA DE LA CABRA )	2,682,000.00
12331130042	ESCUELA TELESECUNDARIA AMADO NERVO (ESTANQUE DE AGUA BUENA)	75,919.00
12331130043	TELESECUNDARIA FRANCISCO JAVIER MINA ( SAN JOSE DE LA VIUDA )	118,909.00





## GOBIERNO DEL ESTADO DE SAN LUIS POTOSÍ Relación de Bienes Inmuebles que componen el Patrimonio Poder Ejecutivo Del 1 de Enero al 30 de Junio del 2022

12331130044	TELESECUNDARIA IGNACIO M.ALTAMIRANO ( LA CARBONERA )	154,950.00
12331130045	TELESECUNDARIA TTE.JUAN DE LA BARRARA ( POCITOS Y RANCHO ALEGRE )	39,133.00
12331130046	ESCUELA TELESECUNDARIA NIÑOS HEROES ( SAN JOSE DE LAS TROJES )	136,778.00
12331130047	ESCUELA TELESECUNDARIA BENITO JUAREZ ( MARAVILLAS )	59,738.00
12331130048	TELESECUNDARIA MIGUEL HIDALGO ( LA CAJA Y ANEXOS )	98,916.00
12331130049	ESCUELA TELESECUNDARIA GRACIANO SANCHEZ ( RANCHO NUEVO )	467,798.00
12331130050	ESC.TELESECUNDARIA GRAL. MARIANO ARISTA ( SAN JOSE DE LA PEÑA )	208,196.00
12331130051	TELESECUNDARIA FRANCISCO GONZALEZ BOCANEGRA ( SAN ANTONIO DE LOS CASTILLOS )	1,864,000.00
12331130052	ESCUELA TELESECUNDARIA PONCIANO ARRIAGA ( BUENAVISTA )	39,608.00
12331130053	ANEXO JARDIN DE NIÑOS ROSAS DE LA INFANCIA ( EL MEZQUITE )	11,620.00
12331130054	PRIMARIA ROSARIO CASTELLANOS ( MATEHUALA M.-173 )	12,111,000.00
12331130055	JARDIN DE NIÑOS JUAN DE LA BARRERA	1,158,000.00
12331130056	JARDIN DE NIÑOS BENITO JUAREZ ( ARROYITO DEL AGUA )	1,260,000.00
12331130057	ESCUELA PRIMARIA JULIAN CARRILLO ( SAN JOSE DE LOS SOTOLES )	2,121,000.00
12331130058	ESCUELA PRIMARIA RURAL BENITO JUAREZ ( SANTA LUCIA )	5,580,000.00
12331130059	ESCUELA PRIMARIA JOSE MARIA MORELOS Y PAVON ( SAN ANTONIO )	3,276,000.00
12331130060	JARDIN DE NIÑOS JUAN ESCUTIA	259,000.00
12331130061	SEER ESCUELA SECUNDARIA MIGUEL HIDALGO	10,343,000.00
12331130062	KINDER GABRIEL MISTRAL ( SAN RAFAEL )	625,000.00
12331130063	PRIMARIA FRANCISCO I MADERO ( TANQUE COLORADO )	3,370,000.00
12331130064	ESCUELA PRIMARIA FRANCISCO GONZALEZ ( SAN JOSE DE IPOA )	747,000.00
<b>12331140000</b>	<b>SECRETARIA DE EDUCACION MUNICIPIO DE RIOVERDE</b>	<b>1,792,839.00</b>
12331140001	JARDIN DE NIÑOS FEDERAL JOSE CLEMENTE OROZCO ( PUERTO DE MARTINEZ )	10,503.00
12331140002	JARDIN DE NIÑOS 5 DE FEBRERO ( PLAZUELA )	17,604.00
12331140003	JARDIN DE NIÑOS JUAN DE ASBAJE ( EL RIACHUELO - EL PASO )	16,068.00
12331140004	JARDIN DE NIÑOS INDEPENDENCIA DE MEXICO ( EL RIACHUELO )	24,876.00
12331140005	JARDIN DE NIÑOS LAZARO CARDENAS DEL RIO ( SAN JOSE DE GALINAS )	14,637.00
12331140006	JARDIN DE NIÑOS FEDERICO FRANCOIS CHOPIN ( ADJUNTAS )	10,475.00
12331140007	JARDIN DE NIÑOS IGNACIO MANUEL ALTAMIRANO ( SALTO Y ANEXOS )	47,049.00
12331140008	JARDIN DE NIÑOS - NIÑOS HEROES ( SALTO Y ANEXOS )	12,189.00
12331140009	JARDIN DE NIÑOS AURELIO MANRIQUE ( LA LOMA )	12,312.00
12331140010	JARDIN DE NIÑOS JUSTO SIERRA ( TANQUE DE SAN JUAN )	20,436.00
12331140011	JARDIN DE NIÑOS ANDRES QUINTANA ROO ( PASO DE SAN ANTONIO )	15,060.00
12331140012	JARDIN DE NIÑOS GABRIELA MISTRAL ( SANTA RITA )	18,621.00
12331140013	JARDIN DE NIÑOS RICARDO FLORES MAGON ( SAN SEBASTIAN )	18,069.00
12331140014	JARDIN DE NIÑOS PRIMERO DE MAYO ( SAN JOSE DE LAS FLORES )	16,464.00
12331140015	JARDIN DE NIÑOS CARMEN RAMOS DEL RIO ( SAN DIEGO )	27,048.00
12331140016	JARDIN DE NIÑOS I DE MAYO ( CANOAS )	11,475.00
12331140017	ESCUELA PRIMARIA MIGUEL HIDALGO	12,375.00
12331140018	PRIMARIA CONSTITUCION MEXICANA ( SAN JOSE DE GALLUINAS )	47,088.00
12331140019	PRIMARIA CASA EDUCATIVA DEL PUEBLO ( SALTO Y ANEXOS )	164,400.00
12331140020	PRIMARIA SENDA DE LA CULTURA ( TANQUE DE SAN JUAN )	17,403.00
12331140021	PRIMARIA MELCHOR OCAMPO ( PASO DE SAN ANTONIO )	20,355.00
12331140022	PRIMARIA LAZARO CARDENAS ( SAN SEBASTIAN )	27,015.00
12331140023	PRIMARIA CUAUHTEMOC ( EL CHARCO )	44,460.00
12331140024	PRIMARIA FEDERAL LEANDRO VALLE ( SAN DIEGO )	22,147.00
12331140025	PRIMARIA BENITO JUAREZ ( SANTA ISABEL Y OBRAJERO )	52,299.00





**GOBIERNO DEL ESTADO DE SAN LUIS POTOSÍ**  
**Relación de Bienes Inmuebles que componen el Patrimonio**  
**Poder Ejecutivo**  
**Del 1 de Enero al 30 de Junio del 2022**

12331140026	PRIMARIA MEJORAMIENTO CULTURAL ( RIO DE BAGRES )	8,671.00
12331140027	PRIMARIA FEDERAL 20 DE NOVIEMBRE ( EL RIACHUELO 9	29,151.00
12331140028	PRIMARIA BENITO JUAREZ ( EL CHUPADEROS )	46,500.00
12331140029	PRIMARIA RAFAEL MARTINEZ ( SALTO Y ANEXOS )	40,851.00
12331140030	PRIMARIA BENITO JUAREZ ( SALTO Y ANEXOS 9	23,052.00
12331140031	PRIMARIA JUSTO SIERRA ( LA LOMA )	27,807.00
12331140032	PRIMARIA 20 DE NOVIEMBRE ( PLAZUELA )	49,368.00
12331140033	PRIMARIA FEDERAL FRANCISCO I MADERO ( SAN MARTIN )	26,523.00
12331140034	PRIMARIA VICENTE GUERRERO ( SALTO Y ANEXOS )	43,899.00
12331140035	TELESECUNDARIA JUAN SARABIA ( MILPITAS )	27,003.00
12331140036	TELESECUNDARIA ESTATAL ( SANTA ISABEL Y OBRAJERO )	36,303.00
12331140037	TELESECUNDARIA LAZARO CARDENAS ( EL RIACHUELO )	160,320.00
12331140038	TELESECUNDARIA CARLOS JONGITUD BARRIOS ( EL RIACHUELO )	9,588.00
12331140039	TELESECUNDARIA EMILIANO PORTES GIL ( CANOAS )	28,368.00
12331140040	TELESECUNDARIA MARIANO JIMENEZ ( ADJUNTAS )	8,499.00
12331140041	ESCUELA TELESECUNDARIA JOSE LOPEZ PORTILLO ( SALTO Y ANEXOS )	36,468.00
12331140042	TELESECUNDARIA MIGUEL BARRAGAN ( SALTO Y ANEXOS )	18,183.00
12331140043	ESCUELA TELESECUNDARIA NETZAHUALCOYOTL ( SALTO Y ANEXOS )	108,780.00
12331140044	TELESECUNDARIA CARLOS JONGUITUD BARRIOS ( SAN JOSE DE LAS FLORES )	6,600.00
12331140045	TELESECUNDARIA PASCUAL GERARDO ( REDENCION NACIONAL )	32,751.00
12331140046	ESCUELA TELESECUNDARIA FRANCISCO I MADERO ( LA LOMA )	3,197.00
12331140047	TELESECUNDARIA ALMA CAMPESINA ( PASO DE SAN ANTONIO )	12,060.00
12331140048	TELESECUNDARIA JUSTO SIERRA ( EL CHARCO )	59,388.00
12331140049	ESCUELA TELESECUNDARIA PROFA. ROSA MATA ( SAN MARTIN )	64,047.00
12331140050	ESCUELA TELESECUNDARIA JOSEFA ORTIZ DE DOMINGUEZ ( SANTA RITA )	41,607.00
12331140051	TELESECUNDARIA JUAN ALVAREZ ( SAN DIEGO )	18,072.00
12331140052	TELESECUNDARIA JUAN SARABIA ( SAN SEBASTIAN )	8,232.00
12331140053	TELESECUNDARIA MARIANO JIMENEZ ( EL RIACHUELO )	72,735.00
12331140054	TELESECUNDARIA JULIAN CARRILLO ( TANQUE DE SAN JUAN )	44,388.00
<b>12331150000</b>	<b>SECRETARIA DE EDUCACION MUNICIPIO DE LAGUNILLAS</b>	<b>914,806.00</b>
12331150001	ESCUELA PRIMARIA FRANCISCO GONZALEZ BOCANEGRA ( PINHUAN )	91,084.00
12331150002	ESCUELA PRIMARIA MELCHOR OCAMPO ( PINHUAN )	20,283.00
12331150003	TELESECUNDARIA RAMON LOPEZ VELARDE ( LAGUNA VERDE )	281,145.00
12331150004	ESCUELA PRIMARIA EMILIANO ZAPATA ( EL IRADOR )	110,029.00
12331150005	ESCUELA PRIMARIA LAZARO CARDENAS ( NIEVES MIRADOR )	66,169.00
12331150006	ESCUELA PRIMARIA FRANCISCO I MADERO ( LA REFORMA )	93,409.00
12331150007	ESCUELA TELESECUNDARIA FCO.GONZALEZ BOCANEGRA ( PINHUAN )	49,800.00
12331150008	ESCUELA TELESECUNDARIA FRANCISCO JAVIER MINA ( PINHUAN )	13,444.00
12331150009	TELESECUNDARIA FRANCISCO VILLA ( NIEVES.MIRADOR Y REFORMA )	69,049.00
12331150010	JARDIN DE NIÑOS GUILLERMO AGUIRRE FIERRO ( PINHUAN )	31,320.00
12331150011	TELESECUNDARIA MIGUEL HIDALGO ( LA PRESA )	89,074.00
<b>12331160000</b>	<b>SECRETARIA DE EDUCACION MUNICIPIO DE RAYON</b>	<b>153,375.00</b>
12331160001	JARDIN DE NIÑOS CUAUHEMOC ( VAQUEROS )	7,720.00
12331160002	JARDIN DE NIÑOS JOSE MA.MORELOS Y PAVON ( AMOLADERAS )	8,046.00
12331160003	ESCUELA PRIMARIA MIGUEL HIDALGO ( VAQUEROS )	512.00
12331160004	ESCUELA PRIMARIA CUAUHEMOC ( CERRITO DE LA CRUZ )	27,976.00
12331160005	ESC.PRIMARIA RURAL FEDERAL LEONA VICARIO ( AMOLADERAS )	14,446.00





## GOBIERNO DEL ESTADO DE SAN LUIS POTOSÍ Relación de Bienes Inmuebles que componen el Patrimonio Poder Ejecutivo Del 1 de Enero al 30 de Junio del 2022

12331160006	ESCUELA TELESECUNDARIA VICENTE GUERRERO ( CERRITO DE LA CRUZ )	26,171.00
12331160007	ESCUELA TELESECUNDARIA GENERAL LAZARO CARDENAS ( AMOLADERAS )	39,701.00
12331160008	ESCUELA TELESECUNDARIA JUAN DE LA BARRERA ( SAN FELIPE DE JESUS )	8,032.00
12331160009	ESCUELA PRIMARIA MIGUEL HIDALGO ( VAQUEROS )	20,771.00
<b>12331170000</b>	<b>SECRETARIA DE EDUCACION MUNICIPIO DE COXCATLAN</b>	<b>18,718,875.00</b>
12331170001	JARDIN DE NIÑOS VICENTE GUERRERO (CUILONICO Y ANEXAS TEPETLANCO)	28,650.00
12331170002	KINDER SR.HECTOR CONTRERAS GUTIERREZ ( IXPATLACH )	33,240.00
12331170003	JARDIN DE NIÑOS LUIS PASTEUR (MAHUAJCO)	21,750.00
12331170004	JARDIN DE NIÑOS JUSTO SIERRA ( AMAXAC )	26,430.00
12331170005	JARDIN DE NIÑOS JOSE VASCONCELOS ( MAYTLA )	41,160.00
12331170006	JARDIN DE NIÑOS GRACIELA MORENO SOTO (COMUNIDAD CALMECAYO)	76,650.00
12331170007	JARDIN DE NIÑOS MANUEL M. PONCE (TZAQUIL)	32,947.50
12331170008	JARDIN DE NIÑOS PROFR.JESUS MELO MORALES (AJUATITLA)	53,670.00
12331170009	JARDIN DE NIÑOS ENRIQUE REBSAMEN (TIOAMEL)	22,230.00
12331170010	PREESCOLAR TZACAN TENEK (AMQAXAC)	29,520.00
12331170011	ESCUELA PREESCOLAR ANGELICA CASTRO DE LA FUENTE ( CALMECAYO )	64,627.50
12331170012	JARDIN DE NIÑOS VICENTE GUERRERO (CALMECAYO)	48,187.50
12331170013	PRIMARIA LAZARO CARDENAS (CALMECAYO)	338,827.50
12331170014	PRIMARIA 18 DE MARZO ( TZAQUIL )	162,997.50
12331170015	ESC.PRIM.RURAL FED. GONZALEZ BOCANEGRA ( AJUATITLA )	336,727.50
12331170016	ESCUELA PRIMARIA 5 DE MAYO 1862 (LAS MESAS)	178,717.50
12331170017	ESCUELA PRIMARIA IGNACIO ZARAGOZA ( MAHUAJCO )	203,760.00
12331170018	ESCUELA PRIMARIA 5 DE FEBRERO (TIOMEL)	82,080.00
12331170019	ESCUELA PRIMARIA MUGUEL HIDALGO Y COSTILLA ( AMAXAC )	3,072,000.00
12331170020	ESCUELA PRIMARIA INDIGENA BENITO JUAREZ ( CALMECAYO )	466,597.50
12331170021	ESCUELA PRIMARIA BILINGUE JUAN MIRANDA URESTI (IXPATLACH)	112,950.00
12331170022	ESCUELA TELESECUNDARIA JUSTO SIERRA (AMAXAC)	103,230.00
12331170023	ESC.TELESECUNDARIA LAZARO CARDENAS ( LAS MESAS )	113,647.50
12331170024	TELESECUNDARIA RAFAEL RAMIREZ ( TZAQUIL )	18,277.50
12331170025	ID.-12572 ESCUELA CONAFE GENERAL LAZARO CARDENAS	31,000.00
12331170026	ID.-12573 ECUELA DE EDUCACION INICIAL (TAOMEL)	538,000.00
12331170027	ID.-12574 ESCUELA PRIMARIA JOSE MARIA MORELOS (CUILONICO)	1,346,000.00
12331170028	ID.-12575 ESCUELA DE EDUCACION INICIAL INDIGENA (LAS MESAS)	375,000.00
12331170029	ID.-12576 CENTRO DE EDUCACION PREESCOLAR INDIGENA (LAS MESAS)	895,000.00
12331170030	ID.-12577 TELESECUNDARIA FRANCISCO I MADERO(CALMECAYO)	1,637,000.00
12331170031	ID.-12578 ESCUELA PRIMARIA INDIGENA BENITO JUAREZ (CALMICAYO)	4,833,000.00
12331170032	ALBARGUE ESCOLAR BENITO JUAREZ (CALMECAYO)	3,395,000.00
<b>12331180000</b>	<b>SECRETARIA DE EDUCACION MUNICIPIO DE HUHUETLAN</b>	<b>36,989,792.50</b>
12331180001	JARDIN DE NIÑOS MARIANO MATAMOROS ( TANTOCOY )	34,050.00
12331180002	JARDIN DE NIÑOS JOSE VASCONCELOS (NACIMIENTO DE HUICHIHUAYAN)	40,237.50
12331180003	JARDIN DE NIÑOS MIGUEL ALEMAN ( COMUNIDAD SAN JOSE )	17,377.50
12331180004	ESCUELA PRIMARIA RURAL FED.RENACIMIENTO ( TANTOCOY )	119,820.00
12331180005	PRIMARIA GREGORIO TORRES QUINTERO ( LA PIMIENTA )	611,647.50
12331180006	ESCUELA PRIMARIA RURAL FED.BENITO JUAREZ ( TZINEJA )	79,740.00
12331180007	ESCUELA PRIMARIA PONCIANO ARRIAGA (COMUNIDAD SAN JOSE)	210,847.50
12331180008	ESCUELA PRIMARIA VENUSTIANO CARRANZA ( TANZAMADZ )	173,827.50
12331180009	ESCUELA PRIMARIA FED.BILINGUE CARDENAS ( TZINEJA )	39,030.00





GOBIERNO DEL ESTADO DE SAN LUIS POTOSÍ  
Relación de Bienes Inmuebles que componen el Patrimonio  
Poder Ejecutivo  
Del 1 de Enero al 30 de Junio del 2022

12331180010	ESCUELA TELESECUNDARIA GRACIANO SANCHEZ ( COMUNIDAD SAN JOSE )	45,727.50
12331180011	ESCUELA TELESECUNDARIA FRANCISCO SARABIA (TANTOCOY)	182,610.00
12331180012	TELESECUNDARIA FRANCISCO GONZALEZ BOCANEGRA ( LA PIMIENTA)	175,650.00
12331180013	ESCUELA TELESECUNDARIA FERNANDO MONTES DE OCA ( TANTOCOY)	73,410.00
12331180014	TELESECUNDARIA DAMIEN CARMONA ( NACIMIENTO DE HUICHIHUAYAN )	135,817.50
12331180015	ID.-12672 ESCUELA PRIMARIA SAN JOSE	7,250,000.00
12331180016	ID.-12673 ESCUELA (CALLE AGRARIA)	5,900,000.00
12331180017	ID.-12674 ESCUELA BARTOLOME DE LAS CASAS	6,200,000.00
12331180018	ID.-12675 ESCUELA NIÑOS HEROES	2,200,000.00
12331180019	ID.-12676 JARDIN DE NIÑOS NIÑOS HEROES	1,600,000.00
12331180020	ID.-12677 CENTRO DE EDUCACION PREESCOLAR ALICIA RAMIREZ	5,400,000.00
12331180021	ID.-12678 ESCUELA PREESCOLAR LA PILA	3,200,000.00
12331180022	ID.-12679 ESCUELA PREESCOLAR BILINGUE NIÑOS HEROES	1,250,000.00
12331180023	ID.-10284 TELESECUNDARIA GRACIANO SANCHEZ	2,050,000.00
<b>12331190000</b>	<b>SECRETARIA DE EDUCACION MUNICIPIO DE SAN ANTONIO</b>	<b>16,801,957.23</b>
12331190001	JARDIN DE NIÑOS TLAXCALA ( LEJEM)	49,770.00
12331190002	JARDIN DE NIÑOS EZAQUIEL AHUMADA (SANTA MARTHA)	21,997.50
12331190003	JARDIN DE NIÑOS NIÑOS HEROES ( POXCHICH)	64,837.50
12331190004	ESC.PRIMARIA RERAL VENUSTIANO CARRANZA (LEJEM)	207,847.50
12331190005	ESCUELA PRIMARIA EMILIANO ZAPATA ( SANTA MARTHA)	211,792.12
12331190006	ESCUELA PRIMARIA IGNACIO ZARAGOZA ( POKCHICH)	143,855.67
12331190007	ESCUELA PRIMARIA IGNACIO ZARAGOZA M.-7 (POKCHICH)	86,167.50
12331190008	ESC.PRIMARIA JOSE4 MA.MORELOS Y PAVON ( LEJEM)	94,170.00
12331190009	PRIMARIA VENUSTIANO CARRANZA ( SAN PEDRO )	130,867.50
12331190010	ESCUELA BILINGUE EMILIANO ZAPATA ( LEJEM)	105,570.00
12331190011	TELESECUNDARIA JULIAN CARRILLO ( SAN PEDRO )	13,081.94
12331190012	ID.-1280 JARDIN DE NIÑOS VICENTE SUAREZ	1,060,000.00
12331190013	ID.-12681 ESCUELA SECUNDARIA GRAL MARIANO ARISTA	8,454,000.00
12331190014	ID.-12682 JARDIN DE NIÑOS NIÑOS HEROES	465,000.00
12331190015	ID.-12683 ESCUELA TELESECUNDARIA IGNACIO ZARAGOZA	5,693,000.00
<b>12331200000</b>	<b>SECRETARIA DE EDUCACION MUNICIPIO DE EBANO</b>	<b>1,025,752.74</b>
12331200001	ESCUELA PREESCOLAR LIC.BENITO JUAREZ ( LA REFORMA )	49,842.90
12331200002	JARDIN DE NIÑOS ALEGRIA ( LA REFORMA )	75,217.50
12331200003	JARDIN DE NIÑOS VALENTIN GOMEZ (20 DE NOVIEMBRE)	65,287.50
12331200004	ESCUELA PRIMARIA MELCHOR OCAMPO ( LA REFORMA )	324,427.50
12331200005	ESC.PRIM.JOSEFA ORTIZ DE DOMINGUEZ N.C.PE ( ESTACION VELASCO)	7,470.00
12331200006	ESC.PRIMARIA FEDERAL 20 DE NOVIEMBRE ( 20 DE NOVIEMBRE )	188,557.50
12331200007	ESC. TELESECUNDARIA MIGUEL HIDALGO (20 DE NOVIEMBRE)	99,337.50
12331200008	TELESECUNDARIA MARIANO JIMENEZ ( LA REFORMA )	198,510.00
12331200009	ESCUELA TELESECUNDARIA MANUEL JOSE OTHON ( LA REFORMA )	17,102.34
<b>12331210000</b>	<b>SECRETARIA DE EDUCACION MUNICIPIO DE SALINAS</b>	<b>25,502,547.00</b>
12331210001	JARDIN DE NIÑOS MANUEL GUTIERREZ NAJERA (PALMA PEGADA)	1,146,486.00
12331210002	JARDIN DE NIÑOS AMADO NERVO (POZO SECO)	21,720.00
12331210003	KINDER MANUEL M.PONCE (SALITRILLOS)	8,765.00
12331210004	JARDIN DE NIÑOS FRANCISCO JAVIER MINA (EL POTRERO)	1,229,356.00
12331210005	KINDER FRANCISCO I MADERO (AZOQUEROS)	28,685.00
12331210006	ESCUELA PRIMARIA VICENTE GUERRERO (SAN EVARISTO)	154,005.00







## GOBIERNO DEL ESTADO DE SAN LUIS POTOSÍ Relación de Bienes Inmuebles que componen el Patrimonio Poder Ejecutivo Del 1 de Enero al 30 de Junio del 2022

12331210007	ESCUELA PRIMARIA CRISTOBAL COLON ( EL POTRERO )	3,219,120.00
12331210008	ESCUELA PRIMARIA AQUILES SERDAN (PALMA PEGADA)	119,545.00
12331210009	ESCUELA PRIMARIA AQUILES SERDAN M.82 Z6(PALMA PEGADA)	850,188.00
12331210010	ESC.PRIM.RURAL FEDERAL HEROES DE NACAZARI (POZO SECO)	42,085.00
12331210011	ESCUELA PRIMARIA 5 DEFEBRERO (SAN ANTONIO DE PAZ)	210,825.00
12331210012	ESCUELA PRIMARIA JOSE MARIA MORELOS (AZOQUEROS)	117,245.00
12331210013	ESCUELA TELESECUNDARIA EMILIANO ZAPATA ( PALMA PEGADA)	64,560.00
12331210014	TELESECUNDARIA FRANCISCO GONZALEZ BOCANEGRA (SALITRILLOS)	63,165.00
12331210015	ESCUELA TELESECUNDARIA BENITO JUAREZ (PUNTEROS)	84,265.00
12331210016	ESCUELA TELESECUNDARIA MANUEL JOSE OTHON (SAN SANTONIO DE PAZ)	34,985.00
12331210017	ESCUELA TELESECUNDARIA LAZARO CARDENAS ( EL POTRERO )	19,140.00
12331210018	TELESECUNDARIA JULIAN CARRILLO ( SAN ISIDRO )	200,865.00
12331210019	ID.-12594 KINDER (EL POTRO)	799,307.00
12331210020	ID.-12595 ESCUELA PRIMARIA JUAN SARABIA ( EL POTRO)	1,066,208.00
12331210021	ID.-12597 ESCUELA PRIMARIA COMUNITARIA (PALMA PEGADA)	67,507.00
12331210022	ID.-12598 ESCUELA PRIMARIA RURAL SEBASTIAN LERDO DE TEJADA (PALMA PEGADA)	2,724,442.00
12331210023	ID.-12599 ESCUELA PRIMARIA RURAL GUADALUPE VICTORIA (PALMAPEGADA)	2,060,229.00
12331210024	ID.-12600 ESCUELA PRIMARIA RURAL FEDERAL FRANCISCO VILLA (PALMA PEGADA)	1,689,360.00
12331210025	ID.-12601 ESCUELA PRIMARIA COMUNITARIA BENITO JUAREZ (PALMA PEGADA)	499,608.00
12331210026	ID.-12603 ESCUELA PRIMARIA COMUNITARIA (PALMA PEGADA)	3,111,028.00
12331210027	ID.-ESCUELA JESUS SILVA HERZOG ( LA PAZ)	5,869,853.00
<b>12331220000</b>	<b>SECRETARIA DE EDUCACION MUNICIPIO DE SANTO DOMINGO</b>	<b>12,082,161.00</b>
12331220001	JARDIN DENIÑOS JUSTO SIERRA (EL SOCORRO)	22,125.00
12331220002	JARDIN DE NIÑOS GUADALUPE VICTORIA (EL ZANCARRON)	26,823.00
12331220003	JARDIN DE NIÑOS MARGARITA MAZA DE JUAREZ (FRACCION EL SABINO)	39,694.00
12331220004	JARDIN DE NIÑOS JESUS GARCIA ( LA VICTORIA)	76,088.00
12331220005	JARDIN DE NIÑOS NETZAHUALCOYOTL (SANTA CLARA)	20,663.00
12331220006	JARDIN DE NIÑO ANEXO NETZAHUALCOYOTL (STA.CLARA)	4,613.00
12331220007	ESCUELA PRIMARIA RURAL FEDERAL AQUILES SERDAN ( SAN ANTONIO DEL MEZQUITE)	67,856.00
12331220008	PRIMARIA IGNACIO RAMIREZ (EL TEPETATE)	58,448.00
12331220009	ESCUELA PRIMARIA FEDERAL JOSE VASCONCELOS ( GAMEZ )	70,478.00
12331220010	ESCUELA PRIMARIA ADOLFO LOPEZ MATEOS ( EL ZANCARRON )	185,065.00
12331220011	ESCUELA PRIMARIA VICENTE GUERRERO (SANTO DOMINGO)	122,348.00
12331220012	PREDIO DE LA ESCUELA RICARDO FLORES MAGON ( LA VICTORIA)	63,400.00
12331220013	ESCUELA PRIMARIA RICARDO FLORES MAGON (LA VICTORIA)	7,460.00
12331220014	ESCUELA PRIMARIA RICARDO FLORES MAGON M.15 Z-1 ( LA VICTORIA )	50,245.00
12331220015	ESCUELA PRIMARIA FRANCISCO I MADERO ( SAN VICENTE BANDERILLAS)	133,065.00
12331220016	ESCUELA PRIMARIA BENITO JUAREZ ( SANTA CLARA )	58,425.00
12331220017	ESCUELA PRIMARIA FEDERAL JULIAN CARRILLO ( SANTA CLARA )	50,043.00
12331220018	ESCUELA PRIMARIA EMILIANO ZAPATA (SANTA CLARA)	19,753.00
12331220019	ESC.PRIM.RURAL FEDERAL FRANCISCO VILLA ( EL SOCORRO)	26,063.00
12331220020	ESCUELA PRIMARIA ANEXO FRANCISCO VILLA ( EL SOCORRO)	2,820.00
12331220021	ESC.PRIM.FED. RURAL FCO.GONZALEZ BOCANEGRA (SAN NICOLAS)	76,775.00
12331220022	ESCUELA PRIMARIA FCO. GONZALEZ BOCANEGRA ( SAN VICENTE BANDERILLAS)	23,405.00
12331220023	ESCUELA TELESECUNDARIA MIGUEL HIDALGO ( SAN VICENTE BANDERILLAS )	96,105.00
12331220024	ESCUELA TELESECUNDARIA VICENTE GUERRERO ( SAN ANTONIO DE MEZQUITE )	63,231.25
12331220025	ESCUELA TELESECUNDARIA JOSE MARIANO JIMENEZ ( SANTA CLARA )	10,422.50





## GOBIERNO DEL ESTADO DE SAN LUIS POTOSÍ Relación de Bienes Inmuebles que componen el Patrimonio Poder Ejecutivo Del 1 de Enero al 30 de Junio del 2022

12331220026	TELESECUNDARIA BENITO JUAREZ ( FRACCION EL SABINO)	59,006.25
12331220027	ESCUELA TELESECUNDARIA BENITO JUAREZ ( SANTA CLARA )	45,165.00
12331220028	ID.-12849 ESCUELA TELESECUNDARIA (SANTA CLARA)	634,621.00
12331220029	ID.-2834 ESC.PRIMARIA JOSE MARIA MORELOS CALLE HEROINAS (EL SABINO)	1,317,874.00
12331220030	ID.-2835 ESC. TELESECUNDARIA NIÑOS HEROES (EL ZACARRON)	863,198.00
12331220031	ID.-2836 ESCUELA TELESECUNDARIA RAMON LOPEZ VELARDE ((GAMEZ)	394,324.00
12331220032	ID.-2837 ESCUELA TELESECUNDARIA RAMON LOPEZ VELARDE (GAMEZ)	285,571.00
12331220033	ID.-2838 JARDIN DE NIÑOS PONCIANO ARRIAGA (SAN ANTONIO DEL MEZQUITE)	132,176.00
12331220034	ID.-2839 ESCUELA NORIA DE SAN MATIAS	222,067.00
12331220035	ID.-2840 ESCUELA SAN NICOLAS	532,259.00
12331220036	ID.-2841 ESCUELA TELESECUNDARIA AMADO NERVO (EL TEPETATE)	745,660.00
12331220037	ID.-2842 JARDIN DE NIÑOS HEROINAS MEXICANAS (SAN VICENTE BANDERILLAS)	192,988.00
12331220038	ID.-2843 JARDIN DE NIÑOS AVILA CAMACHO ( SAN VICENTE BANDERILLAS)	921,181.00
12331220039	ID.-2844 ESCUELA PRIMARIA FRANCISCO GONZALEZ BOCANEGRA ( SAN VICENTE BANDERILLAS)	202,796.00
12331220040	ID.-2845 JARDIN DE NIÑOS JESUS GARCIA ( LA VICTORIA)	682,942.00
12331220041	ID.-2846 ESC. TELESECUNDARIA FRANCISCO GONZALEZ BOCANEGRA( LA VICTORIA)	2,102,158.00
12331220042	ID.-2847 ESCUELA TELESECUNDARIA JULIAN CARRILLO (EL SOCORRO)	955,133.00
12331220043	ID.-2848 TELESECUNDARIA NICOLAS ZAPATA	417,628.00
<b>12331230000</b>	<b>SECRETARIA DE EDUCACION MUNICIPIO DE TAMASOPO</b>	<b>4,297,043.00</b>
12331230001	JARDIN DENIÑOS FRANCISCO GONZALEZ BOCANEGRA ( RANCHO NUEVO)	43,740.00
12331230002	JARDIN DE NIÑOS JUAN ALVAREZ (EL SAUCIÑLLOC/TITULO)	40,388.00
12331230003	JARDIN DE NIÑOS AMALIA DEL CASTILLO ( POBLADO TAMASOPO )	23,970.00
12331230004	JARDIN DE NIÑOS ILDEFONSO DIAZ DE LEON ( STA. MARIA TAMPALATIN )	42,518.00
12331230005	JARDIN DE NIÑOS FRANCISCO JAVIER MINA ( EL CARPINTERO )	42,510.00
12331230006	JARDIN DE NIÑOS ANTONIO CABRERA ( ABRAS DEL COROZO )	8,640.00
12331230007	JARDIN DE NIÑOS GENOVEVO RIVAS GUILLEN ( ABRAS DEL COROZO)	39,540.00
12331230008	JARDIN DE NIÑOS JORGE ALBERTO VAZQUEZ ( SAN NICOLAS DE LOS MONTES )	13,418.00
12331230009	JARDIN DE NIÑOZ FRANCISCO ZARCO ( POBLADO EL CHINO )	99,450.00
12331230010	JARDIN DE NIÑOS IGNACIO ZARAGOZA ( POBLADO EL TRIGO )	3,816.00
12331230011	ANEXO JARDIN DENIÑOS IGNACIO ZARAGOZA ( POBLADO EL TRIGO)	18,000.00
12331230012	SOLAR DE ESCUELA PRIMARIA JUSTO SIERRA (POBLADO TAMASOPO)	194,670.00
12331230013	ESCUELA PRIMARIA JUSTO SIERRA (POBLADO TAMASOPO )	16,358.00
12331230014	ESC.PRIMARIA VANGUARDIA REVOLUCIONARIA (POBLADO DEL SAUCILLO)	155,288.00
12331230015	ESCUELA PRIMARIA JOSEFA ORTIZ DE DOMINGUEZ ( POBLADO TAMBACA)	213,390.00
12331230016	ESCUELA PRIMARIA FRANCISCO I MADERO (POBLADO EL SAUCILLO )	155,798.00
12331230017	ESC.PRIMARIA JOSEFA ORTIZ DE DOMINGUEZ ( POBLADO GRAL E ZAPATA )	8,227.00
12331230018	ESCUELA PRIMARIA MIGUEL NEGRETE ( POBLADO EL TRIGO)	90,360.00
12331230019	ANEXO PRIMAR5IA GRAL.MANUEL NEGRETE ( POBLADO EL TRIGO )	682,410.00
12331230020	ESCUELA PRIMARIA HEROINAS MEXICANAS ( POBLADO EL CHINO )	99,968.00
12331230021	ESCUELA PRIMARIA RURAL ALBERTO CARRERA (POB.SAN ANDRES DE LOS LIMONES)	60,578.00
12331230022	ESCUELA PRIMARIA MANUEL JOSE OTHON (SAN JERONIMO)	38,040.00
12331230023	PRIMARIA RURAL BENITO JUAREZ (RANCHO NUEVO )	228,908.00
12331230024	ESCUELA PRIMARIA FEDERAL 12 DE OCTUBRE ( SANTA MARIA TAMPALATIN)	93,728.00
12331230025	ESCUELA PRIMRURAL FED. FRANCISCO VILLA ( ABRAS DEL COROZO )	225,788.00
12331230026	ESCUELA PRIMARIA RAFAEL RAMIREZ ( PROVIDENCIA)	223,658.00
12331230027	PRIMARIA MIGUEL HIDALGO Y COSTILLA (CABEZAS)	128,738.00
12331230028	ESCUELA PRIMARIA FRANCISCO I MADERO ( EL CARPINTERO )	174,608.00





## GOBIERNO DEL ESTADO DE SAN LUIS POTOSÍ Relación de Bienes Inmuebles que componen el Patrimonio Poder Ejecutivo Del 1 de Enero al 30 de Junio del 2022

12331230029	ESCUELA PRIMARIA EMILIANO ZAPATA (POBLADO TAMBACA)	240,128.00
12331230030	ESCUELA PRIMARIA ADOLFO LOPEZ MATEOS ( SANTA MARIA TAMPALATIN)	49,778.00
12331230031	ESCUELA PRIMARIA LIC.ADOLFO LOPEZ MATEOS ( EL CARPINTERO )	154,808.00
12331230032	ESCUELA PRIMARIA FEDERAL CUITLAHUAC (POBLADO GRAL E.ZAPATA )	123,068.00
12331230033	ESCUELA PRIMARIA PONCIANO ARRIAGA ( POBLADO TAMAZOPO )	79,350.00
12331230034	ESC.TELESECUNDARIA EMILIANO ZAPATA ( EL CARPINTERO )	88,650.00
12331230035	ESCUELA TELESECUNDARIA JULIAN DE LOS REYES ( EL CARPINTERO )	145,568.00
12331230036	ESC.TELESECUNDARIA FRANCISCO GONZALEZ BOCANEGRA ( SANTA MARIA TAMPALANTIN )	102,030.00
12331230037	ESCUELA TELESECUNDARIA CUAUHTEMOC ( ABRAS DEL COROZA )	96,690.00
12331230038	JARDIN DE NIÑOS JOSE ROSAS MORENO ( POBLADO TAMBACA )	50,468.00
<b>12331240000</b>	<b>SECRETARIA DE EDUCACION MUNICIPIO DE MOCTEZUMA</b>	<b>13,683,980.00</b>
12331240001	JARDIN DE NIÑOS ISCOATL (MORTERILLOS)	105,120.00
12331240002	JARDIN DE NIÑOS 24 DE FEBRERO (JUACHI)	31,260.00
12331240003	ESCUELA PRIMARIA RURAL FED.BENITO JUAREZ (JUAREZ)	66,308.00
12331240004	ESCUELA PRIMARIA MELCHOR OCAMPO(EL ESTANCO)	83,168.00
12331240005	ESCUELA PRIMARIA FEDERAL 5 DE MAYO (RANCHO NUEVO)	6,480.00
12331240006	ESCUELA PRI. FEDERAL BATALLA 5 DE MAYO (RANCHO NUEVO)	297.00
12331240007	ESCUELA PRIMARIA GENERAL MIGUEL NEGRETE (RANCHO NUEVO)	119,438.00
12331240008	ESCUELA PRIMARIA MARIANO MOCTEZUMA (MORTERILLOS)	131,588.00
12331240009	PRIMARIA BENITO JUAREZ (JUACHI)	176,160.00
12331240010	ESCUELA TELESECUNDARIA BELISARIO DOMINGUEZ (RANCHO NUEVO)	84,248.00
12331240011	ESCUELA TELESECUNDARIA JULIAN CARRILLO (MORTERILLOS)	299,978.00
12331240012	ESC.PRIM.RURAL FEDERAL 1972 AÑO DE JUAREZ (RANCHO NUEVO)	104,760.00
12331240013	ID- 1542 JARDIN DE NIÑOS FRANCISCO JAVIER MINA (CUCAMO)	25,448.00
12331240014	ID- 1543 ESCUELA PRIMARIA PLAN DE AYALA (CUCAMO)	70,448.00
12331240015	ID- 1544 TELESECUNDARIA JUAN ALVAREZ ( CUCAMO)	44,700.00
12331240016	ID- 1545 JARDIN DE NIÑOS ALNGELA PERALTA (CUCAMO)	33,038.00
12331240017	ID- 1603 ESCUELA PRIMARIA RURAL FEDERAL EMILIANO ZAPATA (CUCAMO)	41,177.00
12331240018	ID- 1604 TELESECUNDARIA BENITO JUAREZ (CUCAMO)	24,810.00
12331240019	ID- 1605 ESCUELA PRIMARIA FEDERAL NICOLAS BRAVO (CUCAMO)	60,440.00
12331240020	ID- 1606 TELESECUNDARIA FRANCISCO GONZALEZ BOCANEGRA ( CUCAMO)	159,038.00
12331240021	ID-12779 ESCUELA TELESECUNDARIA MARIA GUADALUPE RODEA (RANCHO NUEVO)	1,069,388.00
12331240022	ID-12780 ESCUELA TELESECUNDARIA EL PEDERNAL (RANCHO NUEVO)	359,715.00
12331240023	ID-12781 ESCUELA TELESECUNDARIA (EL ESTANCO)	1,180,482.00
12331240024	ID-2773 ESCUELA PRIMARIA RURAL FEDERAL 5 DE FEBRERO (RANCHO NUEVO)	1,977,205.00
12331240025	ID-2774 PRIMARIA RURAL EMILIANO ZAPATA (EL ROSARIO)	235,821.00
12331240026	ID-2775 JARDIN DE NIÑOS AGUSTIN MELGAR( EL ESTANCO)	1,012,064.00
12331240027	ID-2776 JARDIN DE NIÑOS PONCIANO ARRIAGA JUAREZ	637,388.00
12331240028	ID-2777 ESCUELA PRIMARIA LAZARO CARDENAS( MORTERILLOS Y ANEXOS)	4,897,787.00
12331240029	ID-2778 TELESECUNDARIA CARLOS JUNGUITUD BARRIOS (JUACHI)	646,226.00
<b>12331250000</b>	<b>SECRETARIA DE EDUCACION MUNICIPIO DE TAMAZUNCHALE</b>	<b>4,788,753.00</b>
12331250001	JARDIN DE NIÑOS MANUEL ACUÑA (PALICTLA)	47,460.00
12331250002	JARDIN DE NIÑOS JOSE MARIA MORELOS Y PAVON (CUIXCUATITLA)	4,538.00
12331250003	ESCUELA PREESCOLAR MARIANO MATAMOROS ( EL TEPETATE)	7,706.00
12331250004	JARDIN DE NIÑOS JUAN BAUTISTA MORALES (LA LAGUNA)	5,444.00
12331250005	JARDIN DE NIÑOS MIGUEL LERDO DE TEJADA ( TETLAMA Y BARRIOS)	15,040.00
12331250006	JARDIN DE NIÑOS FELIPE ANGELES (TLAPEXHUACAN)	5,922.00





## GOBIERNO DEL ESTADO DE SAN LUIS POTOSÍ Relación de Bienes Inmuebles que componen el Patrimonio Poder Ejecutivo Del 1 de Enero al 30 de Junio del 2022

12331250007	JARDIN DE NIÑOS FELIPE ANGELES L-22 (TLAPEXHUACAN)	1,830.00
12331250008	JARDIN DE NIÑOS JULIAN CARRILLO (IXTLAPALACO)	21,638.00
12331250009	JARDIN DE NIÑOS FELIPE VILLANUEVA ( LA LAGUNA)	5,934.00
12331250010	JARDIN DE NIÑOS HIMNO NACIONAL ( TLAPEXHUACAN)	12,716.00
12331250011	JARDIN DE NIÑOS BENITO JUAREZ (TENEXTIPA)	3,978.00
12331250012	PREESCOLAR LAZARO CARDENAS (TETLAMA Y BARRIOS)	23,020.00
12331250013	JARDIN DE NIÑOS LIC.BENITO JUAREZ (TEZONTLA)	4,976.00
12331250014	JARDIN DE NIÑOZ MANUEL JOSE OTHON (MECATLAN)	24,940.00
12331250015	JARDIN DE NIÑOS MARIA MONTESSORI (MECATLAN)	14,196.00
12331250016	KINDER JUAN ESCUTIA (MECATLAN)	8,130.00
12331250017	ESCUELA PREESCOLAR VICENTE GUERRERO ( TATLAMA Y BARRIOS)	33,860.00
12331250018	JARDIN DE NIÑOS EMILIANO ZAPATA (TENEXCO)	7,392.00
12331250019	CENTRO DE EDUCACION PREESCOLAR 5 DE MAYO (TETLAMA)	32,780.00
12331250020	JARDIN DE NIÑOS GREGORIO TORRES QUINTERO (CUIXCUATLITA)	5,000.00
12331250022	ESCUELA PREESCOLAR MARGARITA MAZA DE JUARES L-5 (EL PALMITO)	6,518.00
12331250023	PRIMARIA FRAY BARTOLOME DE LAS CASAS(LA CUCHILLA)	40,887.00
12331250024	ESCUELA PRIMARIA JAIME TORRES BODET ( TEZONTLA)	16,214.00
12331250025	ESCUELA PRIMARIA FED.BILINGUE VICENTE GUERRERO( CERRITOS)	53,070.00
12331250026	ESCUELA PRIMARIA REFORMA AGRARIA ( MECATLAN )	19,515.00
12331250027	ESCUELA PRIMARIA BILINGUE EMILIANO ZAPATA ( CUIXCUATITLA)	5,996.00
12331250029	ESCUELA PRIMARIA BILINGUE L-1 EMILIANO ZAPATA (CUIXCUATITLA)	6,800.00
12331250030	ESCUELA PRIMARIA BENITO JUAREZ (MECATLAN)	88,688.00
12331250031	ESCUELA PRIMARIA FEDERAL 20 DE NOVIEMBRE (TETLAMA)	46,380.00
12331250032	ESCUELA PRIMARIA BILINGUE JOSE MARIA MORELOS U PAVON( TECOMATE)	21,450.00
12331250033	ESCUELA PRIMARIA BILINGUE TIERRA Y LIBERTAD( TEPEZINTLA)	84,668.00
12331250034	ESCUELA PRIMARIA LIC.ADOLFO LOPEZ MATEOS ( TIANGUISPICULA)	11,616.00
12331250035	ESCUELA PRIMARIA MIGUEL HIDELGO (MECATLAN)	59,948.00
12331250036	ESSCUELA PRIMARIA BILINGUE LAZARO CARDENAS ( MECATLAN )	5,708.00
12331250037	ESCUELA TELESECUNDARIA GUADALUPE VICTORIA ( EL TEPETATE)	15,978.00
12331250038	ESCUELA TELESECUNDARIA NIÑOS HEROES (TEZONTLA)	16,248.00
12331250039	ESCUELA TELESECUNDARIA NIÑOS HEROES (MECATLAN)	69,878.00
12331250040	ESCUELA TELESECUNDARIA MARIANO MATAMOROS( LA LAGUNA)	5,468.00
12331250041	ESCUELA TELESECUNDARIA BENITO JUAREZ (LA LAGUNA)	27,432.00
12331250042	ESCUELA TELESECUNDARIA MARIANO MATAMOROS (EL PALMITO)	7,494.00
12331250043	ESCUELA TELESECUNDARIA L-1 MARIANO MATAMOROS(EL PALMITO)	2,106.00
12331250044	TELESECUNDARIA CARLOS JONGUITUD BARRIOS ( PALICTLA)	12,900.00
12331250045	ESCUELA TELESECUNDARIA MARIANO ARISTA (TETLAMA)	35,880.00
12331250046	TELESECUNDARIA JOSE MARIA PINO SUAREZ(MECATLAN)	25,284.00
12331250047	ESCUELA TELESECUNDARIA PINO SUAREZ (TETLAMA) L-8	11,560.00
12331250048	ESCUELA TELESECUNDARIA PINO SUAREZ (TETLAMA)	33,540.00
12331250049	ESCUELA TELESECUNDARIA CARLOS JONGUITUD BARRIOS (MECATLAN)	12,368.00
12331250050	ESCUELA TELESECUNDARIA RICARDO FLORES MAGON (TETLAMA)	9,300.00
12331250051	ID-13417 PRIMARIA OFICIAL RAFAEL RAMIREZ CASTAÑEDA(SAN ISIDRO)	3,749,359.00
<b>12331260000</b>	<b>SECRETARIA DE EDUCACION MUNICIPIO DE SAN MARTIN CHALCHICUAUTLA</b>	<b>3,362,419.00</b>
12331260001	1922-JARDIN DE NIÑOS MIGUEL DE CERVANTES SAAVEDRA	33,000.00
12331260002	1923-JARDIN DE NIÑOS FRAY PEDRO DE GANTE	86,108.00
12331260003	1924-JARDIN DE NIÑOS ADOLFO LOPEZ MATEOS	97,350.00





## GOBIERNO DEL ESTADO DE SAN LUIS POTOSÍ Relación de Bienes Inmuebles que componen el Patrimonio Poder Ejecutivo Del 1 de Enero al 30 de Junio del 2022

12331260004	1926-JARDIN DE NIÑOS SANTOS DEGOLLADO	5,520.00
12331260005	1927-JARDIN DE NIÑOS POPOCATEPETL	16,590.00
12331260006	1928-JARDIN DE NIÑOS LAZARO CARDENAS	25,568.00
12331260007	1929-JARDIN DE NIÑOS ESTEFANIA CASTAÑEDA	24,690.00
12331260008	1930-JARDIN DE NIÑOS JUAN RULFO	15,728.00
12331260009	1931-JARDIN DE NIÑOS JOSEFA ORTIZ DE DOMINGUEZ	20,160.00
12331260010	1932-CENTRO DE EDUCACION PREESCOLAR VICENTE GUERRERO	23,618.00
12331260011	1933-JARDI DE NIÑOS INSURGENTES POTOSINOS	24,120.00
12331260012	1934-PREESCOLAR EMILIANO ZAPATA	24,788.00
12331260013	1935-CENTRO DE EDUCACION PREESCOLAR INDIGENA NIÑOS HEROES	38,108.00
12331260014	1936-PREESCOLAR MIGUEL HIDALGO Y COSTILLA	22,290.00
12331260015	1937-JARDIN DE NIÑOS JOSE MARIA MORELOS Y PAVON	25,200.00
12331260016	1938-JARDIN DE NIÑOS NARCISO MENDOZA	66,758.00
12331260017	1939-CENTRO DE EDUCACION PREESCOLAR INDIGENA JAIME TORRES BODET	29,318.00
12331260018	1940-ESCUELA PREESCOLAR INDIGENA NIÑOS HEROES	31,568.00
12331260019	1941-CENTRO DE EDUCACION PREESCOLAR LAZARO CARDENAS	17,910.00
12331260020	1942-CENTRO DE EDUCACION PREESCOLAR CARLOS JONGITUD BARRIOS	78,158.00
12331260021	1943-PREESCOLAR JOSE LOPEZ PORTILLO	44,228.00
12331260022	1944-JARDIN DE NIÑOS NETZAHUALCOYOTL	15,368.00
12331260023	1945-JARDI DE NIÑOS CUAUHEMOC	44,828.00
12331260024	1946-ESCUELA PRIMARIA CRISTOBAL COLON	246,338.00
12331260025	1947- PRIMARIA SOR JUANA INES DE LA CRUZ	57,248.00
12331260026	1940-ESCUELA PRIMARIA RURAL FRANCISCO I MADERO	97,110.00
12331260027	1949-ESCUELA PRIMARIA BILINGUE 5 DE MAYO	117,368.00
12331260028	1951-ESCUELA TELESECUNDARIA JUSTO SIERRA	17,730.00
12331260029	1952-ESCUELA TELESECUNDARIA VICENTE SUAREZ	283,358.00
12331260030	1953-ESCUELA TELESECUNDARIA JAIME NUNO	304,080.00
12331260031	1954-ESCUELA TELESECUNDARIA PLAN DE SAN LUIS	152,970.00
12331260032	1955-ESCUELA TELESECUNDARIA BENITO JUAREZ	293,228.00
12331260033	1956-ESCUELA TELESECUNDARIA BENITO JUAREZ	88,271.00
12331260034	1957-TELESECUNDARIA BLAS ESCONTRIA	40,808.00
12331260035	1958-TELESECUNDARIA PONCIANO ARRIAGA	21,600.00
12331260036	1959- ESCUELA TELESECUNDARIA BELISARIO DOMINGUEZ	158,040.00
12331260037	1960-ESCUELA TELESECUNDARIA MANUEL JOSE OTHON	34,538.00
12331260038	1961-ESCUELA TELESECUNADARIA JULIAN CARRILLO	98,190.00
12331260039	1962-JARDIN DE NIÑOS MIGUEL HIDALGO	28,088.00
12331260040	1963- PRIMARIA FEDERAL BILINGUE IGNACIO ALLENDE	90,698.00
12331260041	1964- PREESCOLAR NIÑOS HEROES	36,930.00
12331260042	ID.-11944 JARDIN DE NIÑOS NETZAHUALCOYOLT(SAN MARTIN)	384,852.00
<b>12331270000</b>	<b>SECRETARIA DE EDUCACION MUNICIPIO DE SANTA MARIA DEL RIO</b>	<b>1,434,940.00</b>
12331270001	1915-JARDIN DE NIÑOS JOSE CLEMENTE OROSCO	72,488.00
12331270002	1916-ESCUELA PRIMARIA IGNACIO RAMIREZ	75,000.00
12331270003	1917-JARDIN DE NIÑOS DAVID ALFARO SIQUEIROS	59,328.00
12331270004	1918-PRIMARIA RURAL GABINO BARRERA	69,584.00
12331270005	1919-ESCUELA PRIMARIA INDEPENDENCIA NACIONAL	255,685.00
12331270006	1920-ESCUELA PRIMARIA VICENTE GUERRERO	26,670.00
12331270007	1921- ESCUELA RURAL FEDERAL IGNACIO ALLENDE	295,860.00





**GOBIERNO DEL ESTADO DE SAN LUIS POTOSÍ**  
**Relación de Bienes Inmuebles que componen el Patrimonio**  
**Poder Ejecutivo**  
**Del 1 de Enero al 30 de Junio del 2022**

12331270008	ID.-11920.ESC.PRIMARIA VICENTE GUERRERO(EX HACIENDA)	580,325.00
<b>12331280000</b>	<b>SECRETARIA DE EDUCACION MUNICIPIO DE AXTLA DE TERRAZAS</b>	<b>76,088.00</b>
12331280001	ID.-1592 JARDIN DE NIÑOS JOSEFA ORTIZ DE DOMINGUEZ (TEMALACACO)	31,028.00
12331280002	ID.- 1593 PREESCOLAR NIÑOS HEROES (TEMALACACO)	40,920.00
12331280003	ID.- 1594 PREESCOLAR NIÑOS HEROES L.-38 M.5 (TEMALACACO)	4,140.00
<b>12331290000</b>	<b>SECRETARIA DE EDUCACION MUNICIPIO DE XILITLA</b>	<b>623,956.00</b>
12331290001	ID.-1511 ESCUELA S/N TITULO 147822 (SAN PEDRO )	305,528.00
12331290002	ID.-1512 ESCUELA S/N TITULO 147821 (SAN PEDRO)	314,678.00
12331290003	ID.-1513 ESCUELA S/N TITULO 147820 (SANPEDRO)	3,750.00
<b>12331300000</b>	<b>SECRETARIA DE EDUCACION MUNICIPIO DE ZARAGOZA</b>	<b>390,686.00</b>
12331300001	ID.-1508 ESCUELA PRIMARIA FRANCISCO VILLA (CERRO GORDO)	289,208.00
12331300002	ID.-1509 JARDIN DE NIÑOS TITULO 14709	43,561.00
12331300003	ID.-1510 ESCUELA PRIMARIA BENITO JUAREZ (CERRO GORDO)	57,917.00
<b>12331310000</b>	<b>SECRETARIA DE EDUCACION MUNICIPIO DE MEXQUITIC DE CARMONA</b>	<b>1,100,834.00</b>
12331310001	ID.- 1595 ESCUELA PRIMARIA MIGUEL HIDALGO (CERRO PRIETO)	87,788.00
12331310002	ID.- 1596 KINDER 12 DE FEBRERO ( CERRO PRIETO)	29,811.00
12331310003	ID.-1597 ESCUELA TELESECUNDARIA GRACIANO SANCHEZ (CERRO PRIETO)	100,221.00
12331310004	ID.-1598 JARDIN DE NIÑOS MARIANO ARISTA (OJO ZARCO)	281,198.00
12331310005	ID.-1599 TELESECUNDARIA S/N (OJO ZARCO)	121,178.00
12331310006	ID.-1600 PRIMARIA RURAL FEDERAL MARIANO ARISTA (OJO ZARCO)	174,240.00
12331310007	ID.-1601 ESCUELA S/N TITULO 147777 (ALVARO OBREGON )	238,110.00
12331310008	ID.- 1602 ESCUELA S/N TITULO 147776 (ALVARO OBREGON )	68,288.00
<b>12331320000</b>	<b>SECRETARIA DE EDUCACION MUNICIPIO DE VILLA DE REYES</b>	<b>6,383,415.00</b>
12331320001	ID.- 0933 ESCUELA PRIMARIA FEDERAL ALBERTO CARRERA TORRES (A.CARRERA)	5,240,036.00
12331320002	ID.- 1042 TELESECUNDARIA VICENTE GUERRERO (A CARRERA)	94,298.00
12331320003	ID.- 1499 JARDIN DE NIÑOS NIÑO ARTILLERO (A CARRERA)	80,558.00
12331320004	ID.- 1500 ESCUELA TELESECUNDARIA NARCISO MENDOZA ( SAN MIGUEL )	170,078.00
12331320005	ID.- 1501 ESCUELA PRIMARIA FRANCISCO I MADERO (SAN MIGUEL)	295,748.00
12331320006	ID.- 1502 JARDIN DE NIÑOS JUAN SARABIA (SAN MIGUEL)	75,998.00
12331320007	ID.- 1503 JARDIN DE NIÑOS MARIA MONTESSORI (SAN MIGUEL)	23,633.00
12331320008	ID.- 1504 ESCUELA PRIMARIA TOMAS TAPIA ( SAN MIGUEL)	207,840.00
12331320009	ID.- 1505 ESCUELA PRIMARIA RURAL S/N (SAN MIGUEL)	18,180.00
12331320010	ID.- 1506 PRIMARIA JUAN DE LA BARRERA ( TEJOCOTE)	87,368.00
12331320011	ID.-1507 PRIMARIA HIMNO NACIONAL MEXICANO (TEJOCOTE)	89,678.00
<b>12331330000</b>	<b>SECRETARIA DE EDUCACION MUNICIPIO DE SANTA CATARINA</b>	<b>3,171,470.00</b>
12331330001	ID.- 1489 ESCUELA PRIMARIA RURAL TITULO 148765 (SANTA MARIA )	53,940.00
12331330002	ID.- 1490 ESCUELA INICIAL CLAVE 24DINO080C (SANTA MARIA )	19,020.00
12331330003	ID.- 1491 JARDIN DE NIÑOS TITULO 148771 (SANTA MARIA )	22,940.00
12331330004	ID.- 1492 ESCUELA INICIAL TITULO 148772 (SANTA MARIA)	17,420.00
12331330005	ID.- 1493 ESCUELA SECUNDARIA CONAFE (SANTA MARIA)	26,405.00
12331330006	ID.- 1494 ESCUELA INICIAL TITULO 148774 (SANTA MARIA )	7,520.00
12331330007	ID.- 1495 JARDIN DE NIÑOS TITULO 148775 (SANTA MARIA)	16,745.00
12331330008	ID.- 1496 ESCUELA PREESCOLAR CONAFE (SANTA MARIA)	22,025.00
12331330009	ID.- 1497 ESCUELA TITULO 148777 (SANTA MARIA)	17,200.00
12331330010	ID.- 1514 ESCUELA PRIMARIA MIGUEL HIDALGO (SANTA MARIA )	109,300.00
12331330011	ID.- 1515 SECUNDARIA TITULO 148767 (SANTA MARIA )	47,120.00
12331330012	ID.- 1516 ESCUELA PRIMARIA NIÑOS HEROES (SANTA MARIA )	57,785.00





**GOBIERNO DEL ESTADO DE SAN LUIS POTOSÍ**  
**Relación de Bienes Inmuebles que componen el Patrimonio**  
**Poder Ejecutivo**  
**Del 1 de Enero al 30 de Junio del 2022**

12331330013	ID- 1517 PRIMARIA COMUNITARIA CLAVE 24KP801548 (SANTA MARIA )	72,320.00
12331330014	ID- 1518 ESCUELA PRIMARIA TITULO 148743 (SANTA MARIA )	129,040.00
12331330015	ID- 1519 ESCUELA PRIMARIA COMUNITARIA LAZARO CARDENAS ( SANTA MARIA )	29,780.00
12331330016	ID- 1520 ESCUELA TELESECUNDARIA CLAVE 24 ETV1442G (SANTA MARIA )	81,180.00
12331330017	ID- 1521 ESCUELA PRIMARIA ALFONSO CASAS (SANTA MARIA )	63,960.00
12331330018	ID- 1522 PREESCOLAR INDIGENA CLAVE 24DCC0327E (SANTA MARIA )	49,740.00
12331330019	ID- 1524 ESCUELA PRIMARIA TITULO 148748 (SANTA MARIA )	35,565.00
12331330020	ID- 1525 TELESECUNDARIA TITULO 148749 (SANTA MARIA )	52,660.00
12331330021	ID- 1526 ESCUELA PRIMARIA TITULO 148751 (SANTA MARIA )	52,600.00
12331330022	ID- 1527 PRIMARIA MARIANO ARISTA CLAVE 24DPB00336RS (SANTA MARIA )	57,400.00
12331330023	ID- 1528 ESCUELA TELESECUNDARIA NEREO RODRIGUEZ SALAZAR (SANTA MARIA )	34,885.00
12331330024	ID- 1529 ESCUELA PRIMARIA BILINGUE CUAUHTEMOC (SANTA MARIA )	54,720.00
12331330025	ID- 1530 ESCUELA PRIMARIA COMIUNITARIA INDIGENA CLAVE 24KP8914P CONADE (SANTA MARIA )	43,185.00
12331330026	ID- 1531 JARDIN DE NIÑOS TITULO 148756 (SANTA MARIA )	48,165.00
12331330027	ID- 1532 JARDIN DE NIÑOS TITULO 148757 (SANTA MARIA )	37,365.00
12331330028	ID- 1533 ESCUELA PRIMARIA TITULO 148750 (SANTA MARIA )	73,405.00
12331330029	ID- 1534 ESCUELA TELESECUNDARIA TITULO 148758 ( SANTA MARIA )	40,885.00
12331330030	ID- 1535 SUPERVISION ESC.DE EDUCACION INDIGENA CLAVE 24FZ10025M (SANTA MARIA )	20,865.00
12331330031	ID- 1536 ESCUELA PRIMARIA MIGUEL HIDALGO (SANTA MARIA )	61,065.00
12331330032	ID- 1537 ESCUELA PRIMARIA RURAL TITULO 148761 (SANTA MARIA )	50,540.00
12331330033	ID- 1538 ESCUELA PRIMARIA BILINGUE JUAN SARABIA (SANTA MARIA )	50,245.00
12331330034	ID- 1539 JARDIN DE NIÑOS FRANCISCO GONZALEZ BOCANEGRA (SANTA MARIA )	50,400.00
12331330035	ID- 1540 ESCUELA TELESECUNDARIA ANTONIO CASTRO LEAL ( SANTA MARIA )	44,680.00
12331330036	ID- 1548 ESCUELA TELESECUNDARIA MIGUEL BARRAGAN ( SANTA MARIA )	138,325.00
12331330037	ID- 1549 ESCUELA PREESCOLAR LAZARO CARDENAS ( SANTA MARIA )	20,380.00
12331330038	ID- 1550 ESCUELA PRIMARIA TITULO148716 (SANTA MARIA )	15,745.00
12331330039	ID- 1551 PREESCOLAR CLAVE CT24DINO146 (SANTA MARIA )	6,560.00
12331330040	ID- 1552 ESCUELA PREESCOLAR CLAVE 24KCC0087F (SANTA MARIA )	21,380.00
12331330041	ID- 1553 ESCUELA PRIMARIA LA PARADA (SANTA MARIA )	239,525.00
12331330042	ID- 1554 ESCUELA PREESCOLAR TITULO 14872 (SANTA MARIA )	15,425.00
12331330043	ID- 1555 ESCUELA SECUNDARIA TITULO 148721 (SANTA MARIA )	17,840.00
12331330044	ID- 1556 PREESCOLAR PONCIANO ARRIAGA CLAVE 24DCC0442W (SANTA MARIA )	31,645.00
12331330045	ID- 1557 ESCUELA TITULO 148723 (SANTA MARIA )	14,480.00
12331330046	ID- 1558 ESCUELA INICIAL TITULO 148724 8SANTA MARIA )	18,225.00
12331330047	ID- 1559 PREESCOLAR INDIGENA JOYA DEL GAVILAN ( SANTA MARIA )	40,320.00
12331330048	ID- 1560 ESCUELA TITULO 148726 (SANTA MARIA )	29,205.00
12331330049	ID- 1561 ESCUELA TITULO 148727 (SANTA MARIA )	10,885.00
12331330050	ID- 1562 ESCUELA PRIMARIA COMUNITARIA CONAFE ( SANTA MARIA )	37,585.00
12331330051	ID- 1563ESCUELA PREESCOLAR CONAFE (SANTA MARIA )	11,580.00
12331330052	ID- 1564 ESCUELA PRIMARIA EL ARADO CLAVE 24KPR2618X (SANTA MARIA )	6,940.00
12331330053	ID- 1565 ESCUELA PRIMARIA COMUNITARIA ( SANTA MARIA )	31,505.00
12331330054	ID- 1566 ESCUELA PRIMARIA COMUNITARIA CONAFE CLAVE 24KPR26885 (SANTA MARIA )	75,160.00
12331330055	ID- 1567 JARDIN DE NIÑOS TITULO 148733 ( SANTA MARIA )	58,105.00
12331330056	ID- 1568 ESC.SECUNDARIA COMUNITARIA ADOLFO LOPEZ MATEOS (SANTA MARIA )	78,620.00
12331330057	ID- 1569 ESCUELA PRIMARIA TITULO 148735 (SANTA MARIA )	161,705.00
12331330058	ID- 1570 ESCUELA MARIANO ARISTA ( SANTA MARIA )	96,045.00
12331330059	ID- 1571 ESCUELA TITULO 148737 (SANTA MARIA )	65,405.00





GOBIERNO DEL ESTADO DE SAN LUIS POTOSÍ  
Relación de Bienes Inmuebles que componen el Patrimonio  
Poder Ejecutivo  
Del 1 de Enero al 30 de Junio del 2022

12331330060	ID- 1572 EDUCACION INICIAL JESUS SILVA GERSON (SANTA MARIA)	5,930.00
12331330061	ID- 1573 ESCUELA PRIMARIA CONAFE TITULO 148739 (SANTA MARIA)	17,865.00
12331330062	ID- 1574 ESCUELA PRIMARIA TITULO 148740 (SANTA MARIA)	65,905.00
12331330063	ID- 1575 TELESECUNDARIA TITULO 148741 (SANTA MARIA)	94,385.00
12331330064	ID- 1576 ESCUELA PRIMARIA TITULO 148742 (SANTA MARIA)	92,725.00
<b>12331340000</b>	<b>SECRETARIA DE EDUCACION MUNICIPIO DE CATORCE</b>	<b>5,349,000.00</b>
12331340001	ID- 12580 ESCUELA PRIMARIA GUILLERMO PRIETO	1,107,000.00
12331340002	ESCUELA PRIMARIA GUILLERMO PRIETO 8LOTE1 M.2)	780,000.00
12331340003	JASRDIN DE NIÑOS (LAS MARGARITAS)	110,000.00
12331340004	TELESECUNDARIA (LAS MARGARITAS)	369,000.00
12331340005	KINDER (EL SALTO)	163,000.00
12331340006	KINDER (EL SALTO)	160,000.00
12331340007	ESCUELA PRIMARIA VICENTE GUERRERO(EL SALTO)	408,000.00
12331340008	KINDER BLAS ESCONTRIA(EL SALTO)	242,000.00
12331340009	JARDIN DE NIÑOS CONAFE	150,000.00
12331340010	TELESECUNDARIA	1,069,000.00
12331340011	ESCUELA (SANTA MARIA DEL REFUGIO)	791,000.00
<b>12331350000</b>	<b>SECRETARIA DE EDUCACION MUNICIPIO VILLA DE LA PAZ</b>	<b>20,923,000.00</b>
12331350001	ID-12569 JARDIN DE NIÑOS COMUNITARIO DEL CARMEN	680,000.00
12331350002	ID-12570 ESCUELA TELESECUNDARIA JOSE MARIANO JIMENEZ (LIONES)	2,264,000.00
12331350003	ID-12563 ESCUELA PREPARATORIA ERNESTO BAEZ LOZANO	10,164,000.00
12331350004	ESCUELA TELESECUNDARIA EMILIANO ZAPATA	2,467,000.00
12331350005	JARDIN DE NIÑOS NIÑOS HEROES(LOS LAURELES)	272,000.00
12331350006	PRIMARIA JOSE MARIA MORELOS(LOS LAURELES)	1,787,000.00
12331350007	ESCUELA (LIMONES)	783,000.00
12331350008	JARDIN DE NIÑOS( VILLA DE LA PAZ)	117,000.00
12331350009	ESCUELA JAIME TORRES BODET(VILLA DE LA PAZ)	592,000.00
12331350010	JARDIN DE NIÑOS MANUERL JOSE OTHON (VILLA DE LA PAZ)	770,000.00
12331350011	ESCUELA PRIMARIA RURAL FEDERAL (VILLA DE LA PAZ)	1,027,000.00
<b>12331360000</b>	<b>SECRETARIA DE EDUCACION MUNICIPIO VILLA DE GUADALUPE</b>	<b>50,241,000.00</b>
12331360001	ID-12368 JARDIN DE NIÑOS JOSE VASCONCELOS	1,124,000.00
12331360002	ID-12372 ESCUELA PRIMARIA MELCHOR OCAMPO	2,995,000.00
12331360003	ID-11785 ESCUELA PRIMARIA IGNACIO ZARAGOZA	3,033,000.00
12331360004	ID-12375 ESCUELA PRIMARIA FEDERAL FRANCISCO VILLA	2,005,000.00
12331360005	ID-12376 ESCUELA PRIMARIA MIGUEL HIDALGO Y COSTILLA	4,357,000.00
12331360006	ID-12329 ESCUELA PRIMARIA MARIANO JIMENEZ	2,744,000.00
12331360007	ID- 13028 ESCUELA PRIMARIA JOSEFA ORTIZ DE DOMINGUEZ	4,563,000.00
12331360008	ID-13016 ESCUELA PRIMARIA BENITO JUAREZ	2,498,000.00
12331360009	ID-12365 JARDIN DE NIÑOS JUANJACOBO ROSSEAU	1,473,000.00
12331360010	ID-12262 JARDIN DE NIÑOS FERNANDO MONTES DE OCA	1,757,000.00
12331360011	JARDIN DE NIÑOS NICOLAS BRAVO	631,000.00
12331360012	JARDIN DE NIÑOS MANUEL M.PONCE	292,000.00
12331360013	JARDIN DE NIÑOS JAIME NUNO	386,000.00
12331360014	JARDIN DE NIÑOS FRANCISCO GONZALEZ BOCANEGRA	945,000.00
12331360015	JARDIN DE NIÑOS VENUSTIANO CARRANZA	473,000.00
12331360016	JARDIN DE NIÑOS HERMEREGLDO G.	256,000.00
12331360017	JARDIN DE NIÑOS SOR JUANA INES DE LA CRUZ	446,000.00







GOBIERNO DEL ESTADO DE SAN LUIS POTOSÍ  
Relación de Bienes Inmuebles que componen el Patrimonio  
Poder Ejecutivo  
Del 1 de Enero al 30 de Junio del 2022

12331360018	PRIMARIA MARGARITA MAZA DE JUAREZ	873,000.00
12331360019	ESCUELA PRIMARIA EJERCITO AGRARIO	1,652,000.00
12331360020	ESCUELA PRIMARIA RURAL FEDERAL	1,396,000.00
12331360021	TELESECUNDARIA EMILIANO ZAPATA	2,742,000.00
12331360022	TELESECUNDARIA FRANCISCO GONZALEZ BOCANEGRA (SAN BARTOLO)	206,000.00
12331360023	JARDIN DE NIÑOS MANUEL AVILA CAMACHO(SAN JOSE)	399,000.00
12331360024	JARDIN DE NIÑOS NIÑO ARTILLERO(LA JOYA)	444,000.00
12331360025	JARDIN DE NIÑOS LAZARO CARDENAS (LA ORDEÑA)	683,000.00
12331360026	ESCUELA PRIMARIA LAZARO CARDENAS(PUERTO DE MAGDALENA)	1,090,000.00
12331360027	ESCUELA PRIMARIA INDEPENDENCIA	791,000.00
12331360028	JARDIN DE NIÑOS(BUSTAMANTE)	368,000.00
12331360029	ESCUELA PRIMARIA EMILIANO ZAPATA(LA PRESA)	1,117,000.00
12331360030	ESCUELA PRIMARIA 5 DE FEBRERO(LA PRESA)	924,000.00
12331360031	ESCUELA COMUNITARIA(LA PRESA)	1,750,000.00
12331360032	ESCUELA TELESECUNDARIA (EL LEONCITO)	514,000.00
12331360033	KINDER(GUADALUPITO VISNAGA)	1,716,000.00
12331360034	PRIMARIA JOSE MARIA MORELOS(SANTA ISABEL)	1,311,000.00
12331360035	ESCUELA PRIMARIA MIGUEL HIDALGO(SANTA ISABEL)	1,048,000.00
12331360036	ESCUELA SECUNDARIA ING.CAMILO(SANTA ISABEL)	570,000.00
12331360037	ESCUELA PRIMARIA DAMIAN CARMONA(ZARAGOZA DE SOLIS)	528,000.00
12331360038	ESCUELA PRIMARIA RURAL (ZARAGOZA DE SOLIS)	141,000.00
<b>12331370000</b>	<b>SECRETARIA DE EDUCACION MUNICIPIO DE VANEGAS</b>	<b>58,489,645.00</b>
12331370002	ESCUELA PRIMARIA PLAN DE AYALA	1,255,000.00
12331370003	ESCUELA PRIMARIA RURAL FEDERAL VICENTE GUERRERO	2,123,000.00
12331370004	ESCUELA PRIMARIA MIGUEL HIDALGO	2,619,000.00
12331370005	JARDIN DE NIÑOS RAMON LOPEZ VELARDE	1,383,000.00
12331370006	PRIMARIA GUADALUPE VICTORIA	1,643,000.00
12331370007	ANEXO PRIMARIA GUADALUPE VICTORIA	1,126,000.00
12331370008	ESCUELA PRIMARIA FEDERAL 20 DE NOVIEMBRE	2,194,000.00
12331370009	JARDIN DE NIÑOS MARIANO ARISTA	1,230,000.00
12331370010	ESCUELA TELESECUNDARIA RAMON LOPEZ VELARDE	2,685,000.00
12331370011	ESCUELA PRIMARIA BENITO JUAREZ	1,641,000.00
12331370012	ESCUELA PRIMARIA VICENTE GUERRERO	1,956,000.00
12331370013	JARDIN DE NIÑOS MANUEL GUTIERREZ NAJERA	1,744,000.00
12331370014	JARDIN DE NIÑOS JUAN JACOBO ROUSSEAU	2,325,000.00
12331370015	JARDIN DE NIÑOS JESUS SILVA HERZOG	1,429,000.00
12331370016	ESCUELA PRIMARIA ADOLFO LOPEZ MATEOS	1,806,000.00
12331370017	ESCUELA PRIMARIA REVOLUCION SOCIAL	3,946,000.00
12331370018	ESCUELA PRIMARIA FEDERAL VICENTE RIVAS PALACIOS	3,332,000.00
12331370019	ESCUELA PRIMARIA 5 DE MAYO	1,858,000.00
12331370020	ESCUELA PRIMARIA 20 DE NOVIEMBRE	2,564,000.00
12331370021	ESCUELA PRIMARIA 20 DE NOVIEMBRE LOTE 2 M.12	611,000.00
12331370022	ESCUELA TELESECUNDARIA BENITO JUAREZ	2,184,000.00
12331370023	ESCUELA TELESECUNDARIA 20 DE NOVIEMBRE	2,614,000.00
12331370024	ESCUELA PRIMARIA FRAQCISCO MARTINEZ DE LA VEGA (LOS CEDROS)	3,384,000.00
12331370026	JARDIN DE NIÑOS	233,000.00
12331370027	TELESECUNDAARIA JULIAN CARRILLO (VANEGAS DE ABAJO)	645,000.00





## GOBIERNO DEL ESTADO DE SAN LUIS POTOSÍ Relación de Bienes Inmuebles que componen el Patrimonio Poder Ejecutivo Del 1 de Enero al 30 de Junio del 2022

12331370028	PRIMARIA BENITO JUAREZ(LA PUNTA)	1,204,000.00
12331370029	JARDIN DE NIÑOS JOSE MARIA (EL GALLO)	481,000.00
12331370030	JARDIN DE NIÑOS ANTONIO LORENZO(LA PINTA)	258,000.00
12331370031	JARDIN DE NIÑOS JUSTO SIERRA(HUERTECILLAS)	645,000.00
12331370032	PRIMARIA IGNACIO ZARAGOZA(LA VACA)	2,868,000.00
12331370033	ANEXO PRIMARIA VICENTE GUERRERO(TANQUE DE LOPEZ)	52,645.00
12331370034	TELESECUNDARIA PEDRO VALLEJO(LA VACA)	1,287,000.00
12331370035	ESCUELA PRIMARIA LEANDRO VALLE(LA PUNTA)	1,351,000.00
12331370036	ESCUELA TELESECUNDARIA JAIME TORRES(EL GALLO)	252,000.00
12331370037	ESCUELA TELESECUNDARIA MANUEL(SAN VICENTE)	1,087,000.00
12331370038	JARDIN DE NIÑOS PEDRO MORENO(SAN VICENTE)	474,000.00
<b>12331380000</b>	<b>SECRETARIA DE EDUCACION SAN LUIS POTOSI</b>	<b>1,041,855,090.00</b>
12331380001	ID.-11756 PRIMARIA ALBERTO PEDROZA HERNANDEZ	8,103,222.00
12331380002	ID.-11775 JARDIN DE NIÑOS JOAQUIN FERNANDEZ DE LIZARDI (ARROYOS JOYAS DE SAN ELIAS)	4,598,202.00
12331380003	ID.-11776 JARDIN DE NIÑOS EDMUNDO DE AMISCIS (LA MELADA)	1,067,026.00
12331380004	ID.-11777 JARDIN DE NIÑOS NETZAHUALCOYOLT (LA MANTEQUILLA)	1,531,603.00
12331380005	ID.-11781 TELESECUNDARIA LAZARO CARDENAS (ARROYO JOYAS)	11,481,297.00
12331380006	ID.-11783 TELESECUNDARIA MANUEL JOSE OTHON (SAN NICOLAS DEL JASSO)	17,361,379.00
12331380007	ID.-11877 SEER ESCUELA PRIMARIA TIBURCIO COBARRUBIAS Y AMADOR VILLALOBOS	14,507,064.00
12331380008	ID.-11878 SEER JARDIN DE NIÑOS FEDERICO FROEBEL	9,855,903.00
12331380009	ID.-11880 SEER ESCUELA SECUNDARIA CAMILO ARRIAGA	36,970,573.00
12331380010	ID.-11881 SEER ESCUELA PRIMARIA IGNACIO AGUILAR	8,440,628.00
12331380011	ID.-11885 SEER ESCUELA PRIMARIA AMADOR VILLALOBOS	13,828,786.00
12331380012	ID.-11886 SEER ESCUELA PRIMARIA HEROINAS MEXICANAS	20,858,459.00
12331380013	ID.-118817 SEER ANEXO ESCUELA PRIMARIA HOROINAS MEXICANAS	25,242,855.00
12331380014	ID.-118818 SEER ESCUELA SECUNDARIA JOSE CIRIACO CRUZ	90,336,777.00
12331380015	ID.-11889 SEER ESCUELA SECUNDARIA ALVARO OBREGON	5,549,687.00
12331380016	ID.-11891 SEER JARDIN DE NIÑOS ENRIQUE PESTALOZZI	24,159,848.00
12331380017	ID.-12716 PRIMARIA RAFAEL RAMIREZ (EL CASCARON)	1,736,218.00
12331380018	ID.-12717 PRIMARIA RURAL RICARDO FLORES MAGON	808,298.00
12331380019	ID.-12718 TELESECUNDARIA (LA HUARACHA)	300,640.00
12331380020	ID.-13410 ESCUELA SALVADOR DIAZ MIRON (SAN SEBASTIAN)	6,993,008.00
12331380021	ID.-12411 GUARDERIA INFANTIL PONCIANO ARRIAGA (TLAXCALA)	15,681,130.00
12331380022	ID.-13419 JARDIN DE NIÑOS METALURGICOS ( MORALES)	8,757,148.00
12331380023	ID.-13423 SECUNDARIA DOMINGO ZAVALA (INDUSTRIAL AVIACION)	63,382,599.00
12331380025	ESCUELA TELESECUNDARIA IGNACIO ZARAGOZA	3,469,000.00
12331380026	ID.-12197CENTRO DE SALUD SIMON DIAZ	32,691,170.00
12331380028	ID.-13418 ESCUELA SECUNDARIA CAMILO ARRIAGA	28,826,480.00
12331380029	ID.-13420ARDIN DE NIÑOS ESTEFANIA CASTAÑEDA	6,141,510.00
12331380030	ID.-13416 CEDIO NO.5	17,054,110.00
12331380032	ID.-1759 ESCUELA RURAL FEDERAL VENUSTIANO CARRANZA ( EL MEZQUITAL)	291,256.00
12331380033	ID.-1760 PRIMARIA MIGUEL HIDALGO (LA HUARACHA)	621,274.00
12331380034	ID.-1758 ESC.PRIMARIA 20 DE NOVIEMBRE (LAS JARILLAS)	2,672,011.00
12331380035	ID.-1761 ESC.PRIMARIA MIGUEL HIDALGO (LA MANTA)	2,350,609.00
12331380036	ID.-1762 PRIMARIA NIÑOS HEROES (MACARENOS)	1,482,464.00
12331380037	ID.-1763 ESCUELA PRIMARIA EMILIANO ZAPATA( LA MELADA)	1,957,528.00
12331380038	ID.-1767 ESCUELA PRIMARIA 06 DE ENERO 1915 HIMNO NACIONAL (LA MANTEQUILLA)	3,750,116.00





GOBIERNO DEL ESTADO DE SAN LUIS POTOSÍ  
Relación de Bienes Inmuebles que componen el Patrimonio  
Poder Ejecutivo  
Del 1 de Enero al 30 de Junio del 2022

12331380039	ID.-1769 PRIMARIA PONCIANO ARRIAGA (LA HUARACHA)	625,465.00
12331380040	ID.-1773 JARDIN DE NIÑOS BELISARIO DOMINGUEZ (EL CASCARON )	617,345.00
12331380041	ID.-1774 JARDIN DE NIÑOS VICENTE SUAREZ (EL AGUAJE)	13,545,427.00
12331380042	ID.-1765 ESCUELA PRIMARIA RURAL NIÑOS HEROES ( GONZALEZ)	4,256,880.00
12331380043	ID.-1766 ESCUELA PRIMARIA EMILIANO ZAPATA (ANGOSTURA)	2,363,723.00
12331380044	ID.-1892 ESCUELA PRIMARIA MARGARITA MAZA DE JUARES (HIMNO NACIONAL, BUROCRATA)	28,041,844.00
12331380045	ID.-1894-1897 JARDIN DE NIÑOS LA VENADITA(INDUSTRIAL AVIACION )	46,756,041.00
12331380046	ID.-1898 ESCUELA PRIMARIA FRANCISCO I. MADERO(GARITA DE JALISCO)	53,683,112.00
12331380047	ID.-1899 ESCUELA PRIMARIA REVOLUCION ( BARRIO DE SANTIAGO)	9,842,584.00
12331380048	ID.-1900-1903 JARDN DE NIÑOS LA PAJARITA ( CAPITAN CALDERA)	17,459,511.00
12331380049	ID.-1904-1906 ESC.BENEMERITA Y CENTENARIA NORMAL DEL ESTADO (NICOLAS ZAPATA)	266,528,613.00
12331380050	ID.-2719 CENTRO DE BACHILLERATO TECNOLÓGICO AGROPECUARIO (CBTA 196)	77,820,599.00
12331380051	ID.-2720 TELESECUNDARIA S/N (EL MEZQUITAL )	1,115,618.00
12331380052	ID.-2721 ESCUELA SORJUANA INES DE LA CRUZ (SAN RAFAEL)	999,578.00
12331380053	ID.-2722 ESCUELA PRIMARIA FRANCISCO I MADERO (SAN RAFAEL)	1,923,970.00
12331380054	ID.-1757 ESCUELA PRIMARIA FRANCISCO I MADERO (POZOS)	23,414,902.00
<b>12331390000</b>	<b>SECRETARIA DE EDUCACION MUNICIPIO DE AHUALULCO</b>	<b>13,726,435.00</b>
12331390001	ID.-12813 JARDIN DE NIÑOS SALVADOR MURILLO (LA PARADA)	2,810,142.00
12331390002	ID.-12814 JARDIN DE NIÑOS AGUSTIN MELGAR(LA PARADA)	1,472,119.00
12331390003	ID.-12815 JARDIN DE NIÑOS RAFAEL CEPEDA (LA PARADA)	2,221,738.00
12331390004	ID.-12816 PRIMARIA FEDERAL JOSE MARIA MORELOS( ESTANCIA DEL ARENAL)	794,264.00
12331390005	ID.-12817 TELESECUNDARIA (ESTANCIA DEL ARENAL)	1,297,964.00
12331390006	ID.-12818 KINDER (ESTANCIA DEL ARENAL)	413,339.00
12331390007	ID.-12819 ESCUELA (IPIÑA)	1,264,972.00
12331390008	ID.-12820 ESCUELA PRIMARIA (IPIÑA)	45,288.00
12331390009	ID.-12821 ESCUELA PRIMARIA (IPIÑA)	995,352.00
12331390010	ID.-12822 JARDIN DE NIÑOS JOSE MA.PAREDES (IPIÑA)	411,029.00
12331390011	ID.-12823 ESCUELA TELESECUNDARIA BENITO JUAREZ (IPIÑA)	1,759,126.00
12331390012	ID.-12824 ESCUELA PRIMARIA FRANCISCO VILLA (IPIÑA)	241,102.00
<b>12331400000</b>	<b>SECRETARIA DE EDUCACION MUNICIPIO DE VENADO</b>	<b>35,842,806.00</b>
12331400001	ID.-13401 JARDIN DE NIÑOS(PELOCOTE)	607,420.00
12331400002	ID.-13402 ESCUELA PRIMARIA (EL PELOCOTE)	647,957.00
12331400003	ID.-13403 TELESECUNDARIA ( EL PELOCOTE)	313,817.00
12331400004	ID.-13404 TELESECUNDARIA (ELPELOCOTE)	1,092,474.00
12331400005	ID.-13405 PRIMARIA CONSTITUCION DE 1917 (ELPELOCOTE)	1,310,075.00
12331400006	ESCUELA PRIMARIA ALVARO OBREGTON (EL PELOCOTE)	2,953,307.00
12331400007	ID.-13407 JARDIN DE NIÑOS JUVENTINO ROSAS ( EL, PELOCOTE)	848,358.00
12331400008	ID.-2472 ESCUELA PRIMARIA EMILIANO ZAPATA (LOS REMEDIOS)	2,125,395.00
12331400009	ID.-2473 ESCUELA PRIMARIA VICENTE GUERRERO (SANTA RITA)	1,768,228.00
12331400010	ID.-2474 JARDIN DE NIÑOS LUIS SPOTA ( EL SOTOL)	596,885.00
12331400011	ID.-2475 JARDIN DE NIÑOS RAMON LOPEZ VELARDE ( LA TRINIDAD)	1,180,343.00
12331400012	ID.-2476 JARDIN DE NIÑOZ FELIPE BERIZABAL (GUANAME)	806,252.00
12331400013	ID.-2477 TELESECUNDARIA JULIAN CARRILLO (POLOCOTE Y ANEXOS)	3,226,092.00
12331400014	ID.-2478 TELESECUNDARIA JOSE MARIA JIMENEZ (EL SOTOL)	1,488,684.00
12331400015	ID.-2479 TELESECUNDARIA PONCIANO ARRIAGA	2,086,526.00
12331400016	ID.-2480 TELESECUNDARIA MARGARITA MAZA DE JUAREZ (EL RANCHITO)	1,352,765.00
12331400017	ID.-2546 ESCUELA PRIMARIA FEDERAL JOSE MARIA MORELOS (EJIDO EL EPAZOTE)	1,670,320.00





## GOBIERNO DEL ESTADO DE SAN LUIS POTOSÍ Relación de Bienes Inmuebles que componen el Patrimonio Poder Ejecutivo Del 1 de Enero al 30 de Junio del 2022

12331400018	ID.-2547 ESCUELA PRIMARIA MIGUEL HIDALGO (EL SALITRE)	1,511,592.00
12331400019	ID.-2755 ESCUELA PRIMARIA LEONA VOCARIO (EL SALERO)	2,413,149.00
12331400020	ID.-2756 ESCUELA PRIMARIA MIGUEL HIDALGO Y COSTILLA (SANTA RITA)	931,460.00
12331400021	ID.-2757 TELESECUNDARIA CARLOS JONGUITUD BARRIOS (POLOCOTE Y ANEXOS)	1,777,790.00
12331400022	ID.-2758 EL SOTOL LOTE (VENADO)	319,527.00
12331400023	ID.-2759 PRIMARIA CONSTITUCION 1857 (EL SOTOL)	466,198.00
12331400024	ID.-2760 PRIMARIA ADOLFO LOPEZ MATEOS (EL SOTOL)	466,198.00
12331400025	ID.-2403 TELESECUNDARIA (POLOCOTE Y ANEXOS)	287,665.00
12331400026	ID.-3399 ESCUELA PRIMARIA FEDERAL BENITO JUAREZ (POLOCOTE Y ANEXOS)	3,155,713.00
12331400027	ID.-3400 TELESECUNDARIA (POLOCOTE Y ANEXOS)	438,616.00
<b>12331410000</b>	<b>SECRETARIA DE EDUCACION MUNICIPIO DE TAMPAMOLON</b>	<b>39,356,000.00</b>
12331410001	ID.-12334 JARDIN DE NIÑOS ROSARIO CASTELLANOS	783,000.00
12331410002	ID.-12335 JARDIN DE NIÑOS JUAN ENRIQUE PESTALOZZI	817,000.00
12331410003	ID.-12336 JARDIN DE NIÑOS MARGARITA MAZA DE JUAREZ	1,218,000.00
12331410004	ID.-12337 JARDIN DE NIÑOS JUSTO SIERRA	405,000.00
12331410005	ID.-12338 JARDIN DE NIÑOS JUAN ESCUTIA	676,000.00
12331410006	ID.-12339 JARDIN DE NIÑOS BENITO JUAREZ(RIO FLORIDO)	623,000.00
12331410007	ID.-12340 JARDIN DE NIÑOSBENITO JUAREZ (EL CARRIZAL)	813,000.00
12331410008	ID.-12341 PREESCOLAR BILINGUE NIÑOS HEROES	695,000.00
12331410009	ID.-12342 ESCUELA INICIAL GUADALUPE VICTORIA	282,000.00
12331410010	ID.-12343 JARDIN DE NIÑOS VICENTE GUERRERO	255,000.00
12331410011	ID.-12344 ESCUELA PREESCOLAR EMILIANO ZAPATA	598,000.00
12331410012	ID.-12345 PRIMARIA NIÑOS HEROES	1,991,000.00
12331410013	ID.-12346 PRIMARIA FEDERAL IGNACIO ZARAGOZA	1,760,000.00
12331410014	ID.-12347 ESCUELA PRIMARIA GENERAL LEANDRO VALLE	1,466,000.00
12331410015	ID.-12348 PRIMARIA PLAN DE AYALA	3,985,000.00
12331410016	ID.-12349 ESCUELA PRIMARIA HEROINAS MEXICANAS	1,520,000.00
12331410017	ID.-12350 ESCUELA PRIMARIA FRANCISCO I MADERO	1,839,000.00
12331410018	ID.-12351 ESCUELA PRIMARIA NETZAHUALCOYOLT	3,155,000.00
12331410019	ID.-12352 ESCUELA PRIMARIA BILINGUE BENITO JUAREZ	1,708,000.00
12331410020	ID.-12353 ESCUELA TELESECUNDARIA FRANCISCO GONZALEZ	1,191,000.00
12331410021	ID.-12354 ESCUELA PRIMARIA MELCHOR OCAMPO	760,000.00
12331410022	ID.-12355 ANEXO ESCUELA PRIMARIA MELCHOR OCAMPO	75,000.00
12331410023	ID.-12356 TELESECUNDARIA JUSTO SIERRA	1,269,000.00
12331410024	ID.-12357 ANEXO TELESECUNDARIA JUSTO SIERRA	497,000.00
12331410025	ID.-12358 ESCUELA PRIMARIA BENITO JUAREZ	2,983,000.00
12331410026	ID.-12359 ANEXO ESCUELA PRIMARIA BENITO JUAREZ	88,000.00
12331410027	ID.-12360 ESCUELA INICIAL GUADALUPE VICTORIA	282,000.00
12331410028	ID.-12743PRIMARIA MIGUEL HIDALGO	2,267,000.00
12331410029	ID.-12744 JARDIN DE NIÑOS HEROES	268,000.00
12331410030	ID.-12745 ESCUELA TELESECUNDARIA LUIS DONALDO COLOCIO	1,807,000.00
12331410031	ID.-12746 ESCUELA (TZAPUA)	22,000.00
12331410032	ID.-12747 ESCUELA PRIMARIA (PUKTE)	878,000.00
12331410033	ID.-12748 ESCUELA PRIMARIA LIC.ADOLFOLOPEZ PORTILLO	2,380,000.00
<b>12331420000</b>	<b>SECRETARIA DE EDUCACION MUNICIPIO DE TANCNAN HUITZ</b>	<b>54,833,000.00</b>
12331420001	ID.-12507 JARDIN DE NIÑOS JOSE VASCONCELOS	2,565,000.00
12331420002	ID.-12508 KINDER JOSEFA ORTIZ DE DOMINGUEZ	636,000.00





**GOBIERNO DEL ESTADO DE SAN LUIS POTOSÍ**  
**Relación de Bienes Inmuebles que componen el Patrimonio**  
**Poder Ejecutivo**  
**Del 1 de Enero al 30 de Junio del 2022**

12331420003	ID.-12509 JARDIN DE NIÑOS SEMILLITAS	518,000.00
12331420004	ID.-12510 JARDI DE NIÑOS JAIME NUNO	368,000.00
12331420005	ID.-12511 JARDI N DE NIÑOS LAB-TOM	513,000.00
12331420006	ID.-12512 CENTRO DE EDUCACION PREESCOLAR GUADALUPE	481,000.00
12331420007	ID.-12513 JARDIN DE NIÑOS XOCHICALCONEME	805,000.00
12331420008	ID.-12514 CENTRO DE EDUCACION PREESCOLAR JUAN ESCUTIA	613,000.00
12331420009	ID.-12515 ESCUELA PRIMARIA FEDERALMOTOLINIA	2,549,000.00
12331420010	ID.-12516 PRIMARIA AMADO NERVO	1,734,000.00
12331420011	ID.-12517 PRIMARIA FRANCISCO GONZALEZ BOCANEGRA	1,653,000.00
12331420012	ID.-12518 PRIMARIA ANTONIO SOLIS	4,521,000.00
12331420013	ID.-12519 ESCUELA PRIMARIA RURAL FEDERAL ADOLFO LOPEZ MATEOS	2,430,000.00
12331420014	ID.-12520 PRIMARIA REDENCIONINDIGENA	4,942,000.00
12331420015	ID.-12521 PRIMARIA CARMEN SERDAN	1,607,000.00
12331420016	ID.-12522 PRIMARIA DAMASCO ALMAZAN W	2,196,000.00
12331420017	ID.-12523 ESCUELA PRIMARIA VICENTE GUERRERO	16,000.00
12331420018	ID.-12524 ESCUELA PRIMARIA LAZARO CARDENAS	2,435,000.00
12331420019	ID.-12525 ANEXO ESCUELA PRIMARIA LAZARO CARDENAS	12,000.00
12331420020	ID.-12526 TELESECUNDARIA EMILIANO ZAPATA	3,107,000.00
12331420021	ID.-12527 TELESECUNDARIA EMILIANO ZAPATA	1,471,000.00
12331420022	ID.-12528 ESCUELA TELESECUNDARIA HEROES DE NACAZARI	1,361,000.00
12331420023	ID.-12529 ESCUELA TELESECUNDARIA NARCIZO MENDOZA	813,000.00
12331420024	ID.-12530 ESCUELA TELESECUNDARIA LAZARO CARDENAS	3,670,000.00
12331420025	ID.-12331 TELESECUNDARIA FRANCISCO GONZALEZ BOCANEGRA	2,120,000.00
12331420026	ID.-12542 JARDIN DE NIÑOS CARMEN RAMOS DEL RIO	619,000.00
12331420027	ID.-12543 JARDIN DE NIÑOS PRESIDENTES DE MEXICO	349,000.00
12331420028	ID.-12544 PREESCOLAR INDIGENAS TZAKAM WTS	568,000.00
12331420029	ID.-12545 ESCUELA PRIMARIA FEDERAL BILINGUE BENITO JUAREZ	2,068,000.00
12331420030	ID.-12825 PRIMARIA EMILIANO ZAPATA	373,000.00
12331420031	ID.-12826 JARDIN DE NIÑOS LUIS ESPOTA	632,000.00
12331420032	ID.-12827 JARDIN DE NIÑOS JULIO VERNE	870,000.00
12331420033	ID.-12828 JARDIN DE NIÑOS INDEPENDENCIA	821,000.00
12331420034	ID.-12829 ESCUELA PRIMARIA VICENTE GUERRERO	1,853,000.00
12331420035	ID.-12830 ESCUELA SECUNDARIA FEDERAL MOISES	1,495,000.00
12331420036	ID.-12831 JARDIN DE NIÑOS LAZARO CARDENAS DEL RIO	876,000.00
12331420037	ID.-12832 ESCUELA (ALDZZUULUSUP)	51,000.00
12331420038	ID.-12833 ESCUELA PRIMARIA EMILIANO ZAPATA	1,122,000.00
<b>12331430000</b>	<b>SECRETARIA DE EDUCACION MUNICIPIO DE TAMPACAN</b>	<b>9,086,000.00</b>
12331430001	ID.,12980 ESCUELA PRIMARIA RURAL VENUSTIANO CARRANZA	1,628,000.00
12331430002	ID.-12981 JARDIN DE NIÑOS HEROES POTOSINOS	533,000.00
12331430003	ID.-12982 ESCUELA TELESECUNDARIA NO.24	6,925,000.00
<b>12331440000</b>	<b>SECRETARIA DE EDUCACION MUNICIPIO DE CERRITOS</b>	<b>1,032,000.00</b>
12331440001	ID.-10537 JARDIN DE NIÑOS MANUEL JOSE OTHON	594,000.00
12331440002	ID.-11907 ESCUELA PRIMARIA HEROINAS MEXICANAS	438,000.00
<b>12331450000</b>	<b>SECRETARIA DE EDUCACION MUNICIPIO SOLEDAD DE GRACIANO SANCHEZ</b>	<b>9,059,000.00</b>
12331450001	ID.-11965 ESCUELA PRIMARIA ALVARO OBREGON	2,021,000.00
12331450002	ID.-11966 TELESECUNDARIA PEDRO ANTONIO DE LOS SANTOS	2,252,000.00
12331450003	ID.-ANEXO TELESECUNDARIA PEDRO ANTONIO DE LOS SANTOS	1,055,000.00





**GOBIERNO DEL ESTADO DE SAN LUIS POTOSÍ**  
**Relación de Bienes Inmuebles que componen el Patrimonio**  
**Poder Ejecutivo**  
**Del 1 de Enero al 30 de Junio del 2022**

12331450004	ID.-10085 ESCUELA DE EDUCACION ESPECIAL(CENTRO DE ATENCION MULTIPLE ALFREED BINET)SOLEDAD DE G,S	3,731,000.00
<b>12331470000</b>	<b>SECRETARIA DE EDUCACION MPIO.SANTA RITA</b>	<b>15,883,140.00</b>
12331470001	ID.-1764 PRIMARIA RAMON LOPEZVELARDE INDEPENDENCIA 24 8EL JARALITO9	2,964,465.00
12331470002	ID.-1772 JARDIN DE NIÑOS RAUL SANDOVAL(LANDAZUM SANTA RITA)	12,918,675.00
<b>12331580000</b>	<b>BIENES INMUEBLES</b>	<b>527,000,000.00</b>
12331585891	OTROS BIENES INMUEBLES	527,000,000.00
12350000000	CONSTRUCCIONES EN PROCESO EN BIENES DE DOMINIO PUBLICO	6,767,358,425.60
<b>12351000000</b>	<b>CONSTRUCCIONES EN PROCESO EN BIENES DE DOMINIO PUBLICO</b>	<b>6,767,358,425.60</b>
<b>12351010000</b>	<b>CONSTRUCCIONES EN PROCESO</b>	<b>77,752,031.60</b>
12351010001	CONSTRUCCIONES EN PROCESO	77,752,031.60
<b>12351020000</b>	<b>DERECHO Y USO DE SUELO</b>	<b>77,752,808.20</b>
12351020001	DERECHO Y USO DE SUELO	77,752,808.20
<b>12351610000</b>	<b>OBRA PUBLICA EN BIENES DE DOMINIO PROPIO</b>	<b>6,611,853,585.80</b>
12351616111	EDIFICACIÓN HABITACIONAL	138,386,045.04
12351616121	EDIFICACIÓN NO HABITACIONAL	9,835,469.12
12351616122	CONSTRUCCIÓN Y/O REHABILITACIÓN DE ESCUELAS Y ESPACIOS EDUCATIVOS	8,561,918.62
12351616123	CONSTRUCCIÓN Y/O REHABILITACIÓN DE HOSPITALES Y CENTROS DE SALUD	48,707,618.00
12351616124	CONSTRUCCIÓN Y/O REHABILITACIÓN DE ESPACIOS DEPORTIVOS	33,878,851.73
12351616126	CONSTRUCCIÓN Y/O REHABILITACIÓN DE INFRAESTRUCTURA CULTURAL	118,758,041.50
12351616127	CONSTRUCCIÓN Y/O REHABILITACIÓN DE INFRAESTRUCTURA SOCIAL	2,669,424,193.58
12351616128	CONSTRUCCIÓN Y/O REHABILITACIÓN DE INFRAESTRUCTURA TURÍSTICA	119,298,898.12
12351616131	CONSTRUCCIÓN DE OBRAS PARA EL ABASTECIMIENTO DE AGUA, PETRÓLEO, GAS, ELÉCTRICIDAD Y TELECOMUNICACION	915,423,062.71
12351616141	DIVISIÓN DE TERRENOS Y CONSTRUCCIÓN DE OBRAS DE URBANIZACIÓN	834,011,435.22
12351616151	CONSTRUCCIÓN DE VÍAS DE COMUNICACIÓN	1,690,754,377.49
12351616161	OTRAS CONSTRUCCIONES DE INGENIERÍA CIVIL U OBRA PESADA	1,593,336.74
12351616171	INSTALACIONES Y EQUIPAMIENTO EN CONSTRUCCIONES	3,829,287.09
12351616191	TRABAJOS DE ACABADOS EN EDIFICACIONES Y OTROS TRABAJOS ESPECIALIZADOS	19,391,050.84
<b>12360000000</b>	<b>CONSTRUCCIONES EN PROCESO EN BIENES PROPIOS</b>	<b>677,374,722.76</b>
<b>12361620000</b>	<b>OBRA PUBLICA EN BIENES PROPIOS</b>	<b>677,374,722.76</b>
12361626211	EDIFICACIÓN HABITACIONAL	2,386,219.27
12361626221	EDIFICACIÓN NO HABITACIONAL	162,262,217.34
12361626222	CONSTRUCCIÓN Y/O REHABILITACIÓN DE ESCUELAS Y ESPACIOS EDUCATIVOS	13,451,689.80
12361626223	CONSTRUCCIÓN Y/O REHABILITACIÓN DE HOSPITALES Y CENTROS DE SALUD	22,625,955.24
12361626224	CONSTRUCCIÓN Y/O REHABILITACIÓN DE ESPACIOS DEPORTIVOS	119,192,407.45
12361626225	CONSTRUCCIÓN Y/O REHABILITACIÓN DE INFRAESTRUCTURA PENITENCIARIA	1,057,723.01
12361626226	CONSTRUCCIÓN Y/O REHABILITACIÓN DE INFRAESTRUCTURA CULTURAL	30,027,509.54
12361626227	CONSTRUCCIÓN Y/O REHABILITACIÓN DE INFRAESTRUCTURA SOCIAL	25,434,001.33
12361626228	CONSTRUCCIÓN Y/O REHABILITACIÓN DE INFRAESTRUCTURA TURÍSTICA	4,597,464.00
12361626231	CONSTRUCCIÓN DE OBRAS PARA EL ABASTECIMIENTO DE AGUA, PETRÓLEO, GAS, ELÉCTRICIDAD Y TELECOMUNICACION	247,982,988.98
12361626241	DIVISIÓN DE TERRENOS Y CONSTRUCCIÓN DE OBRAS DE URBANIZACIÓN	8,456,638.03
12361626251	CONSTRUCCIÓN DE VÍAS DE COMUNICACIÓN	10,698,846.96
12361626271	INSTALACIONES Y EQUIPAMIENTO EN CONSTRUCCIONES	6,664,077.42
12361626291	TRABAJOS DE ACABADOS EN EDIFICACIONES Y OTROS TRABAJOS ESPECIALIZADOS	22,536,984.39





**GOBIERNO DEL ESTADO DE SAN LUIS POTOSÍ**  
**FORMATO DEL EJERCICIO Y DESTINO DE GASTO FEDERALIZADO Y REINTEGROS**  
 Del 1 de Enero al 30 de Junio del 2022

PROGRAMA O FONDO	DESTINO DE LOS RECURSOS	EJERCICIO		REINTEGRO
		DEVENGADO	PAGADO	
<b>EDUCACIÓN</b>		<b>23,143,712</b>	<b>23,143,712</b>	-
	PROGRAMA DE EDUCACIÓN PARA ADULTOS	12,498,708	12,498,708	-
	PROGRAMA EXPANSIÓN DE LA EDUCACIÓN INICIAL PEEI 2022	4,710,812	4,710,812	-
	TELEBACHILLERATO COMUNITARIO 2022	5,934,192	5,934,192	-
	REDIMIENTOS SUBSIDIO FEDERAL 2021			7,425
<b>APORTACIÓN FEDERAL A CONVENIOS CON ORGANISMOS DE EDUCACIÓN MEDIA Y SUPERIOR</b>		<b>1,839,371,623</b>	<b>1,839,371,623</b>	-
0510	UNIVERSIDAD INTERCULTURAL	14,479,000	14,479,000	-
0511	UNIVERSIDAD TECNOLÓGICA METROPOLITANA DE SAN LUIS POTOSÍ	2,899,443	2,899,443	-
1403	CONVENIO CON LA UASLP 2021	1,472,191,000	1,472,191,000	-
0563	UNIVERSIDAD POLITÉCNICA DE SAN LUIS POTOSÍ	23,715,767	23,715,767	-
0545	UNIVERSIDAD TECNOLÓGICA	16,299,769	16,299,769	-
0560	COLEGIO DE ESTUDIOS CIENTÍFICOS Y TECNOLÓGICOS (CECYTE)	61,027,367	61,027,367	-
0524	COLEGIO DE BACHILLERES	221,105,352	221,105,352	-
0543	INSTITUTO DE CAPACITACIÓN PARA EL TRABAJO DEL ESTADO DE SAN LUIS POTOSÍ	24,011,849	24,011,849	-
0565	INSTITUTO TECNOLÓGICO SUPERIOR DE SAN LUIS POTOSÍ	3,642,076	3,642,076	-
<b>FONDO PARA LA NOMINA EDUCATIVA Y GASTO OPERATIVO</b>		<b>6,198,940,144</b>	<b>6,198,940,144</b>	-
	NOMINA EDUCATIVA	5,373,004,613	5,373,004,613	-
	OTROS DE GASTO CORRIENTE - FONE	825,935,531	825,935,531	-
<b>OTROS PROGRAMAS DE SALUD</b>		<b>726,211,581</b>	<b>726,211,581</b>	-
	SALUD AFASPE	23,633,878	23,633,878	-
	SALUD FORTALECIMIENTO A LA ATENCIÓN MÉDICA	815,530	815,530	-
	SALUD PREVENCIÓN Y TRATAMIENTO DE LAS ADICCIONES	3,631,712	3,631,712	-
	INSABI FEDERAL (PRESTACIÓN GRATUITA DE SERVICIOS DE SALUD)	698,130,461	698,130,461	-
<b>FONDO DE APORTACIONES PARA LOS SERVICIOS DE SALUD (FASSA)</b>		<b>1,254,381,440</b>	<b>1,254,381,440</b>	-
	PREVENCIÓN, COMUNIDAD, TRANSFERENCIAS	1,254,381,440	1,254,381,440	-
<b>FONDO DE INFRAESTRUCTURA SOCIAL PARA LAS ENTIDADES (FISE)</b>		<b>232,700,832</b>	<b>232,700,832</b>	<b>880</b>
	FISE 2022	232,700,573	232,700,573	-
	REINTEGRO FISE 2021	-	-	880
	RENDIMIENTOS FISE 2022	259	259	-
<b>FONDO PARA LA INFRAESTRUCTURA SOCIAL MUNICIPAL (FISMUN)</b>		<b>1,446,035,310</b>	<b>1,446,035,310</b>	<b>34,212</b>
	FISMUN 2022	1,446,035,310	1,446,035,310	-
	RENDIMIENTOS FISMUN 2021	-	-	34,212
<b>FONDO DE APORTACIONES PARA EL FORTALECIMIENTO DE LOS MUNICIPIOS Y DEMARCACIONES TERRITORIALES DEL DISTRITO FEDERAL (FORTAMUN)</b>		<b>1,052,527,278</b>	<b>1,052,527,278</b>	<b>31,701</b>
	FORTAMUN 2022	1,052,527,278	1,052,527,278	-
	CIERRE FORTAMUN 2021	-	-	31,701
<b>FAM (INFRAESTRUCTURA PARA ASISTENCIA SOCIAL)</b>		<b>189,078,883</b>	<b>189,078,883</b>	<b>581</b>
	FAM ASISTENCIA SOCIAL 2022	189,078,883	189,078,883	-
	CIERRE SEGE FAM ASISTENCIA SOCIAL 2021	-	-	581

CONTINUA...



**GOBIERNO DEL ESTADO DE SAN LUIS POTOSÍ  
FORMATO DEL EJERCICIO Y DESTINO DE GASTO FEDERALIZADO Y REINTEGROS  
Del 1 de Enero al 30 de Junio del 2022**

<b>FAM (INFRAESTRUCTURA PARA LA EDUCACIÓN BÁSICA)</b>	<b>55,768,146</b>	<b>55,768,146</b>	<b>-</b>
FAM BÁSICO 2021	55,768,146	55,768,146	-
<b>FAM (INFRAESTRUCTURA PARA LA EDUCACIÓN SUPERIOR)</b>	<b>9,801,546</b>	<b>9,801,546</b>	<b>-</b>
FAM SUPERIOR 2022	9,801,546	9,801,546	-
<b>FAM (INFRAESTRUCTURA PARA LA EDUCACIÓN MEDIA SUPERIOR)</b>	<b>2,793,552</b>	<b>2,793,552</b>	<b>-</b>
FAM MEDIA SUPERIOR 2021	2,793,552	2,793,552	-
<b>FAETA (EDUCACIÓN TECNOLÓGICA)</b>	<b>48,880,078</b>	<b>48,880,078</b>	<b>715</b>
FAETA 2022	48,880,078	48,880,078	-
RENDIMIENTOS FAETA 2021	-	-	715
<b>FAETA (EDUCACIÓN PARA ADULTOS)</b>	<b>44,783,605</b>	<b>44,783,605</b>	<b>-</b>
FAETA IEAA 2022	44,783,605	44,783,605	-
<b>FONDO DE APORTACIÓN DE SEGURIDAD PÚBLICA (FASP)</b>	<b>124,747,967</b>	<b>124,747,967</b>	<b>-</b>
FASP 2022	124,747,644	124,747,644	-
RENDIMIENTOS FINANCIEROS FASP 2022	323	323	-
<b>FONDO DE APORTACIONES PARA EL FORTALECIMIENTO DE LAS ENTIDADES FEDERATIVAS (FAFEF)</b>	<b>348,979,213</b>	<b>348,979,213</b>	<b>-</b>
FAFEF 2022	348,979,213	348,979,213	-
<b>APORTACIÓN FEDERAL A CONVENIOS</b>	<b>127,985,341</b>	<b>127,985,341</b>	<b>-</b>
CIERRE SRÍA. GRAL. DE GOBIERNO -PROGRAMA DE ACCIONES DE BÚSQUEDA DE PERSONAS 2021	38,308	38,308	-
REINTEGRO 2021	65,759	65,759	-
PROGRAMA E005 CAPACITACIÓN AMBIENTAL Y DESARROLLO SUSTENTABLE EN RELACIÓN A LAS ACCIONES DE CULTURA DEL AGUA 2022	221,000	221,000	-
PROGRAMA DE FORTALECIMIENTO A LA TRANSVERSALIDAD DE LA PERSPECTIVA DE GÉNERO PFTPG 2022	1,200,000	1,200,000	-
EQUIPAMIENTO DE UNIDADES BÁSICAS DE REHABILITACIÓN DE MUNICIPIOS ALTA Y MUY ALTA MARGINACIÓN DEL EDO. DE SAN LUIS POTOSÍ	990,466	990,466	-
FORTALECIMIENTO PARA LA ATENCIÓN DE NIÑAS, NIÑOS Y ADOLESCENTES EN CONTEXTO DE MIGRACIÓN EN SAN LUIS POTOSÍ	100,000,000	100,000,000	-
FAM REMANENTE 2022	12,255,872	12,255,872	-
FONDO PARA EL BIENESTAR Y EL AVANCE DE LAS MUJERES FOBAM 2022	3,380,000	3,380,000	-
PROGRAMA DE FORTALECIMIENTO A LA TRANSVERSALIDAD DE LA PERSPECTIVA DE GÉNERO PFTPG 2022	8,827,170	8,827,170	-
PROGRAMA DE APOYO A INSTITUCIONES ESTATALES DE CULTURA, AIEC	1,006,759	1,006,759	-
DERECHOS MUSEOS FEDERALES	7	7	-
<b>CONVENIOS PROAGUA</b>	<b>46,417,583</b>	<b>46,417,583</b>	<b>32,157</b>
PROGRAMA DE AGUA POTABLE, DRENAJE Y TRATAMIENTO -PROAGUA 2022- ACCIONES RURALES	14,379,971	14,379,971	-
PROGRAMA DE AGUA POTABLE, DRENAJE Y TRATAMIENTO -PROAGUA 2022- ACCIONES URBANAS	12,987,709	12,987,709	-
PROGRAMA DE AGUA POTABLE, DRENAJE Y TRATAMIENTO -PROAGUA 2022- ACCIONES URBANAS Y RURALES	17,955,240	17,955,240	-
PROGRAMA DE AGUA POTABLE, DRENAJE Y TRATAMIENTO -PROAGUA 2022- DESINFECCIÓN DEL AGUA	873,663	873,663	-
PROGRAMA E005 CAPACITACIÓN AMBIENTAL Y DESARROLLO SUSTENTABLE EN RELACIÓN A LAS ACCIONES DE CULTURA DEL AGUA 2022	221,000	221,000	-
REINTEGRO PROAGUA APARTADO RURAL 2020	-	-	863
REINTEGROS PROAGUA 2021	-	-	31,294
<b>TOTALES</b>	<b>13,772,547,835</b>	<b>13,772,547,835</b>	<b>100,247</b>







Gobierno del Estado de San Luis Potosí, SLP.  
Relacion de Esquemas Bursátiles y Coberturas Financieras  
Del 1 de Enero al 30 de Junio del 2022

DENOMINACIÓN DEL ESQUEMA	SECTOR DEL EMISOR	EMISOR	POR TIPO DE VALOR		TOTALES
			ACCIONES	BONOS	
<b>N/A</b> <b>NO APLICA</b>					



# 5. FORMATOS LDF

## SEGUNDO INFORME TRIMESTRAL 2022





Estado de Situación Financiera Detallado-LDF  
GOBIERNO DEL ESTADO DE SAN LUIS POTOSÍ  
Estado de Situación Financiera Detallado-LDF  
Al 31 de diciembre 2021 y al 30 de junio 2022  
(PESOS)

Concepto	6/30/2022	12/31/2021	Concepto	6/30/2022	12/31/2021
<b>ACTIVO</b>			<b>PASIVO</b>		
<b>Activo Circulante</b>			<b>Pasivo Circulante</b>		
a. Efectivo y Equivalente (a=a1+a2+a3+a4+a5+a6+a7)	2,184,481,671	915,460,245	a. Cuentas por Pagar a Corto Plazo (a=a1+a2+a3+a4+a5+a6+a7+a8+a9)	6,313,840,508	5,792,510,316
a1) Efectivo	0	0	a1) Servicios Personales por Pagar a Corto Plazo	23,042,029	23,424,363
a2) Bancos/Tesorería	2,184,043,684	915,460,233	a2) Proveedores por Pagar a Corto Plazo	480,609,403	481,957,538
a3) Bancos/Dependencias y Otros	0	0	a3) Contratistas por Obras Públicas por Pagar a Corto Plazo	103,953,639	107,244,522
a4) Inversiones Temporales (Hasta 3 meses)	-1,359,272	12	a4) Participaciones y Aportaciones por Pagar a Corto Plazo	-8,910,815	99,558,332
a5) Fondos con Afectación Específica	1,797,260	0	a5) Transferencias Otorgadas por Pagar a Corto Plazo	2,461,770,209	1,454,011,467
a6) Depósitos de Fondos de Terceros en Garantía y/o Administración	0	0	a6) Intereses, Comisiones y Otros Gastos de la Deuda Pública por Pagar a Corto Plazo	0	0
a7) Otros Efectivos y Equivalentes	0	0	a7) Retenciones y Contribuciones por Pagar a Corto Plazo	583,707,791	1,082,062,368
b. Derechos a Recibir Efectivo o Equivalentes (b=b1+b2+b3+b4+b5+b6+b7)	3,645,947,423	1,046,878,601	a8) Devoluciones de la Ley de Ingresos por Pagar a Corto Plazo	0	0
b1) Inversiones Financieras de Corto Plazo	0	0	a9) Otras Cuentas por Pagar a Corto Plazo	2,669,668,253	2,544,251,728
b2) Cuentas por Cobrar a Corto Plazo	0	0	b. Documentos por Pagar a Corto Plazo (b=b1+b2+b3)	660,000,000	1,500,000,000
b3) Deudores Diversos por Cobrar a Corto Plazo	3,224,354,507	660,636,049	b1) Documentos Comerciales por Pagar a Corto Plazo	660,000,000	1,500,000,000
b4) Ingresos por Recuperar a Corto Plazo	-61,912	3,245	b2) Documentos por Contratistas por Obras Públicas por Pagar a Corto Plazo	0	0
b5) Deudores por Anticipos de la Tesorería a Corto Plazo	421,654,828	386,239,307	b3) Otros Documentos por Pagar a Corto Plazo	0	0
b6) Préstamos Otorgados a Corto Plazo	0	0	c. Porción a Corto Plazo de la Deuda Pública a Largo Plazo (c=c1+c2)	96,216,127	0
b7) Otros Derechos a Recibir Efectivo o Equivalentes a Corto Plazo	0	0	c1) Porción a Corto Plazo de la Deuda Pública	96,216,127	0
c. Derechos a Recibir Bienes o Servicios (c=c1+c2+c3+c4+c5)	0	0	c2) Porción a Corto Plazo de Arrendamiento Financiero	0	0
c1) Anticipo a Proveedores por Adquisición de Bienes y Prestación de Servicios a CP	0	0	d. Títulos y Valores a Corto Plazo	0	0
c2) Anticipo a Proveedores por Adquisición de Bienes Inmuebles y Muebles a CP	0	0	e. Pasivos Diferidos a Corto Plazo (e=e1+e2+e3)	0	0
c3) Anticipo a Proveedores por Adquisición de Bienes Intangibles a Corto Plazo	0	0	e1) Ingresos Cobrados por Adelantado a Corto Plazo	0	0





Estado de Situación Financiera Detallado-LDF  
GOBIERNO DEL ESTADO DE SAN LUIS POTOSÍ  
Estado de Situación Financiera Detallado-LDF  
Al 31 de diciembre 2021 y al 30 de junio 2022  
(PESOS)

	c4) Anticipo a Contratistas por Obras Públicas a Corto Plazo	0	0	e2) Intereses Cobrados por Adelantado a Corto Plazo	0	0
	c5) Otros Derechos a Recibir Bienes o Servicios a Corto Plazo	0	0	e3) Otros Pasivos Diferidos a Corto Plazo	0	0
d. Inventarios (d=d1+d2+d3+d4+d5)		0	0	f. Fondos y Bienes de Terceros en Garantía y/o Administración a Corto Plazo (f=f1+f2+f3+f4+f5+f6)	0	0
	d1) Inventario de Mercancías para Venta	0	0	f1) Fondos de Garantía a Corto Plazo	0	0
	d2) Inventario de Mercancías Terminadas	0	0	f2) Fondos en Administración a Corto Plazo	0	0
	d3) Inventario de Mercancías en Proceso de Elaboración	0	0	f3) Fondos Contingentes a Corto Plazo	0	0
	d4) Inventario de Materias Primas, Materiales y Suministros para Producción	0	0	f4) Fondos de Fideicomisos, Mandatos y Contratos Análogos a Corto Plazo	0	0
	d5) Bienes en Tránsito	0	0	f5) Otros Fondos de Terceros en Garantía y/o Administración a Corto Plazo	0	0
e. Almacenes		0	0	f6) Valores y Bienes en Garantía a Corto Plazo	0	0
f. Estimación por pérdida o Deterioro de Activos Circulantes (f=f1+f2)		0	0	g. Provisiones a Corto Plazo (g=g1+g2+g3)	47,709,172	46,937,200
	f1) Estimaciones para Cuentas Incobrables por Derechos a Recibir Efectivo o E	0	0	g1) Provisión por Demandas y Juicios a Corto Plazo	47,709,172	46,937,200
	f2) Estimación por Deterioro de Inventarios	0	0	g2) Provisión para Contingencias a Corto Plazo	0	0
g. Otros Activos Circulantes (g=g1+g2+g3+g4)		0	0	g3) Otras Provisiones a Corto Plazo		0
	g1) Valores en Garantía	0	0	h. Otros Pasivos a Corto Plazo (h=h1+h2+h3)	1,365,578,417	9,598,533
	g2) Bienes en Garantía (incluye depósitos de fondos)	0	0	h1) Ingresos por Clasificar	0	0
	g3) Bienes Derivados de Embargos, Decomisos, Aseguramientos y Dación en Pago	0	0	h2) Recaudación por Participar	15,362,292	9,598,533
	g4) Adquisición con Fondos de Ercecos	0	0	h3) Otros Pasivos Circulantes	1,350,216,125	0
<b>IA. Total de Activos Circulantes (IA=a+b+c+d+e+f+g)</b>	<b>5,830,429,094</b>	<b>1,962,338,846</b>	<b>IIA. Total de Pasivos Circulantes (IIA= a+b+c+d+e+f+g+h)</b>	<b>8,483,344,224</b>	<b>7,349,046,048</b>	
<b>Activo No Circulante</b>			<b>Pasivo No Circulante</b>			
a. Inversiones Financieras a Largo Plazo	227,595,028	227,595,028	a. Cuentas por Pagar a Largo Plazo	0	0	
b. Derechos a Recibir Efectivo o Equivalentes a Largo Plazo	274,946,747	274,946,747	b. Documentos por Pagar a Largo Plazo	0	0	





Estado de Situación Financiera Detallado-LDF  
GOBIERNO DEL ESTADO DE SAN LUIS POTOSÍ  
Estado de Situación Financiera Detallado-LDF  
Al 31 de diciembre 2021 y al 30 de junio 2022  
(PESOS)

c. Bienes Inmuebles, Infraestructura y Construcciones en Proceso	78,201,885,255	77,487,983,804	c. Deuda Pública a Largo Plazo	3,469,948,575	3,563,468,841
d. Bienes Muebles	4,411,816,456	4,295,142,160	d. Pasivos Diferidos a Largo Plazo	0	0
e. Activos Intangibles	37,625,046	37,625,046	e. Fondos y Bienes de Terceros en Garantía y/o en Administración a Largo Plazo	0	0
f. Depreciación, Deterioro y Amortización Acumulada de Bienes	-4,635,253,493	-4,184,576,942	f. Provisiones a Largo Plazo	0	0
g. Activos Diferidos	0	0			
h. Estimación por Pérdida o Deterioro de Activos no Circulantes	96,216,127	0	<b>II.B.Total de Pasivos No Circulantes (IIB=a+b+c+d+e+f)</b>	<b>3,469,948,575</b>	<b>3,563,468,841</b>
i. Otros Activos no Circulantes	0	0			
			<b>II. Total del Pasivo (II=IIA+IIB)</b>	<b>11,953,292,798</b>	<b>10,912,514,889</b>
<b>IB. Total de Activos No Circulantes (IB=a+b+c+d+e+f+g+h+i)</b>	<b>78,614,831,167</b>	<b>78,138,715,844</b>			
			<b>HACIENDA PÚBLICA/ PATRIMONIO</b>		
<b>I. Total del Activo (I=IA+IB)</b>	<b>84,445,260,262</b>	<b>80,101,054,691</b>			
			<b>IIIA. Hacienda Pública/Patrimonio Contribuido (IIIA=a+b+c)</b>	<b>71,308,082,845</b>	<b>71,308,082,844</b>
			a. Aportaciones	54,520,311,594	54,520,311,593
			b. Donaciones de Capital	0	0
			c. Actualización de la Hacienda Pública/Patrimonio	16,787,771,251	16,787,771,251
			<b>IIIB. Hacienda Pública/Patrimonio Generado (IIIB=a+b+c+d+e)</b>	<b>1,183,884,618</b>	<b>-2,119,543,043</b>
			a. Resultado del Ejercicio (Ahorro/Desahorro)	3,314,574,679	-884,440,202
			b. Resultados de Ejercicios Anteriores	-2,130,690,061	-1,235,102,841
			c. Revalúos	0	0
			d. Reservas	0	0
			e. Rectificaciones de Resultados de Ejercicios Anteriores	0	0



Estado de Situación Financiera Detallado-LDF  
GOBIERNO DEL ESTADO DE SAN LUIS POTOSÍ  
Estado de Situación Financiera Detallado-LDF  
Al 31 de diciembre 2021 y al 30 de junio 2022  
(PESOS)

IIC. Exceso o Insuficiencia en la Actualización de la Hacienda Pública/Patrimonio (IIC=a+b)	0	0
a. Resultado de Posición Monetaria	0	0
b. Resultado por Tenencia de Activos no Monetarios	0	0
<b>III. Total Hacienda Pública/ Patrimonio (III=IIIA+IIIB+IIC)</b>	<b>72,491,967,463</b>	<b>69,188,539,802</b>
<b>IV. Total del Pasivo y Hacienda Pública/Patrimonio (IV=II+III)</b>	<b>84,445,260,262</b>	<b>80,101,054,691</b>





**Informe Analítico de la Deuda Pública y Otros Pasivos-LDF  
GOBIERNO DEL ESTADO DE SAN LUIS POTOSÍ  
Informe Analítico de la Deuda Pública y Otros Pasivos-LDF  
Del 1 de Enero al 30 de Junio del 2022  
(PESOS)**

Denominación de la Deuda Pública y Otros Pasivos	Saldo al 31 de diciembre del 2021	Disposiciones del Periodo	Amortizaciones del Periodo	Revaluaciones, Reclasificaciones y Otros Ajustes	Saldo Final del Periodo	Pago de intereses del Periodo	Pago de Comisiones y demás costos asociados durante el Periodo
<b>1. Deuda Pública (1=A+B)</b>	5,063,468,841	150,000,000	1,083,520,266	-	4,129,948,575	161,796,291	605,060
<b>A. Corto Plazo (A=a1+a2+a3)</b>	1,500,000,000	150,000,000	990,000,000	-	660,000,000	41,411,649	-
a1) Instituciones de Crédito	1,500,000,000	150,000,000	990,000,000	-	660,000,000	41,411,649	-
Scotiabank 400 mdp	400,000,000	-	240,000,000	-	160,000,000	10,214,573	-
BBVA Bancomer 500 mdp	500,000,000	-	300,000,000	-	200,000,000	13,145,439	-
Banorte 500 mdp	500,000,000	-	250,000,000	-	250,000,000	14,235,128	-
Banorte 100 mdp	100,000,000	-	50,000,000	-	50,000,000	2,910,192	-
Banorte 150 mdp	-	150,000,000	150,000,000	-	-	906,316	-
a2) Títulos y Valores	-	-	-	-	-	-	-
a3) Arrendamientos Financieros	-	-	-	-	-	-	-
<b>B. Largo Plazo (B=b1+b2+b3)</b>	3,563,468,841	-	93,520,266	-	3,469,948,575	120,384,642	605,060
b1) Instituciones de Crédito	3,563,468,841	-	93,520,266	-	3,469,948,575	120,384,642	605,060
Banorte Reestructura Deuda 2008	2,013,930,488	-	26,587,000	-	1,987,343,488	68,502,194	359,672
Banobras 72 MDP (FONREC)	71,984,781	-	-	-	71,984,781	3,067,609	-
Banobras 85 MDP (FONREC)	83,709,554	-	-	-	83,709,554	3,300,722	-
Banorte 750 mdp (BMW)	78,135,518	-	52,090,266	-	26,045,252	1,950,661	-
Banorte (Refinanciamiento Banco Santander)	1,315,708,500	-	14,843,000	-	1,300,865,500	43,563,456	245,388
b2) Títulos y Valores	-	-	-	-	-	-	-
b3) Arrendamientos Financieros	-	-	-	-	-	-	-
<b>2. Otros Pasivos</b>	5,849,046,048	-13,868,736,173	-14,942,445,614	-	6,922,755,489	-	-
<b>3. Total de la Deuda Pública y Otros Pasivos (3=1+2)</b>	10,912,514,889	-13,718,736,173	-13,858,925,348	-	11,052,704,064	161,796,291	605,060



**Informe Analítico de la Deuda Pública y Otros Pasivos-LDF  
GOBIERNO DEL ESTADO DE SAN LUIS POTOSÍ  
Informe Analítico de la Deuda Pública y Otros Pasivos-LDF  
Del 1 de Enero al 30 de Junio del 2022  
(PESOS)**

4. Deuda Contingente	-	-	-	-	-	-
A. Deuda Contingente 1	-	-	-	-	-	-
B. Deuda Contingente 2	-	-	-	-	-	-
c. Deuda Contingente XX	-	-	-	-	-	-
5. Valor de Instrumentos Bono Cupón Cero	68,921,563	-	-	2,690,539	71,612,102	-
A. Instrumento Bono Cupón Cero FONREC	68,921,563	-	-	2,690,539	71,612,102	-
B. Instrumento Bono Cupón Cero 2	-	-	-	-	-	-
C. Instrumento Bono Cupón Cero XX	-	-	-	-	-	-

Obligaciones a Corto Plazo	Monto Contratado	Plazo Pactado	Tasa de Interés	Comisiones y Costos Relacionados	Tasa Efectiva
6. Obligaciones a Corto Plazo	1,500,000,000	364 días promedio	TIIE28 + 0.68 promedio	-	7.22%
A. Crédito Scotiabank 400 mdp (2021)	400,000,000	364 días	TIIE28 + 0.49%	-	7.03%
C. Crédito BBVA Bancomer 500 mdp (2021)	500,000,000	364 días	TIIE28 + 0.69%	-	7.23%
D. Crédito Banorte 500 mdp (2021)	500,000,000	364 días	TIIE28 + 0.70%	-	7.24%
E. Crédito Banorte 100 mdp (2021)	100,000,000	364 días	TIIE28 + 0.85%	-	7.39%
F. Crédito Banorte 150 mdp	150,000,000	43 días	TIIE28 + 0.85%	-	7.55%





**Informe Analítico de Obligaciones Diferentes de Financiamientos-LDF  
GOBIERNO DEL ESTADO DE SAN LUIS POTOSÍ  
Informe Analítico de Obligaciones Diferentes de Financiamientos-LDF  
Del 1 de enero al 30 de junio del 2022  
(PESOS)**

Denominación de las Obligaciones Diferentes de Financiamiento	Fecha del Contrato	Fecha de inicio de operación del proyecto	Fecha de vencimiento	Monto de la inversión pactado	Plazo pactado	Monto promedio mensual del pago de la contraprestación	Monto promedio mensual del pago de la contraprestación correspondiente al pago de inversión	Monto pagado de la inversión al 30 de junio de 2022	Monto pagado de la inversión actualizado al 30 de junio de 2022	Saldo pendiente por pagar de la inversión al 30 de junio de 2022
<b>A. Asociaciones Público Privadas (APP'S) (A=a+b+c+d)</b>				<b>3,116,640,565.00</b>		<b>53,579,134.22</b>	<b>41,516,590.10</b>	<b>4,325,103,427.66</b>	<b>-</b>	<b>-</b>
a) CPS Ptar Tenorio	7/10/2002	1/1/2006	12/31/2023	653,485,000.00	216 meses	30,190,949.77	18,128,405.65	2,339,968,788.20	*	*
b) Acueducto el Realito	7/3/2009	8/8/2013	8/7/2036	2,463,155,565.00	240 y 276 meses	23,388,184.45	23,388,184.45	1,985,134,639.46	*	*
c) APP 3										
d) APP XX										
<b>B. Otros Instrumentos (B=a+b+c+d)</b>				<b>-</b>		<b>-</b>	<b>-</b>	<b>-</b>	<b>-</b>	<b>-</b>
a) Otro Instrumento 1										
b) Otro Instrumento 2										
c) Otro Instrumento 3										
d) Otro Instrumento XX										
<b>C. Total de Obligaciones Diferentes de Financiamiento (C=A+B)</b>				<b>3,116,640,565.00</b>		<b>53,579,134.22</b>	<b>41,516,590.10</b>	<b>4,325,103,427.66</b>	<b>-</b>	<b>-</b>

\* Los contratos no establecen la tasa interna de retorno nominal del proyecto, el saldo pendiente por pagar de la inversión de la PTAR Tenorio a precios del contrato original de 2002 asciende a \$95,066,598.88 , el saldo pendiente por pagar de la inversión del Acueducto el Realito a precios del contrato original de abril de 2009 asciende a \$1,169,059,862.70



**Balance Presupuestario-LDF  
GOBIERNO DEL ESTADO DE SAN LUIS POTOSÍ  
Balance Presupuestario-LDF  
Del 1 de Enero al 30 de Junio del 2022  
(PESOS)**

Concepto	Estimado/ Aprobado	Devengado	Recaudado/Pagado
<b>A. Ingresos Totales (A=A1+A2+A3)</b>	52,958,013,592	28,464,105,191	28,464,105,191
A1. Ingresos de Libre Disposición	26,081,307,030	15,051,128,307	15,051,128,307
A2. Transferencias Federales Etiquetadas	27,040,583,080	13,506,497,150	13,506,497,150
A3. Financiamiento Neto	-163,876,518	-93,520,266	-93,520,266
<b>B. Egresos Presupuestales (B=B1+B2)</b>	52,958,013,592	26,758,518,890	24,582,705,830
B1. Gasto No Etiquetado (sin incluir Amortización de la Deuda Pública)	26,081,299,010	13,083,246,726	11,533,481,453
B2. Gasto Etiquetado (sin incluir Amortización de la Deuda Pública)	26,876,714,582	13,675,272,164	13,049,224,377
<b>C. Remanentes del Ejercicio Anterior (C=C1+C2)</b>	-	-	-
C1. Remanentes de Ingresos de Libre Disposición aplicados en el periodo			
C2. Remanentes de Transferencias Federales Etiquetadas aplicados en el periodo			
<b>I. Balance Presupuestario (I=A-B+C)</b>	-	<b>1,705,586,301</b>	<b>3,881,399,361</b>
<b>II. Balance Presupuestario sin Financiamiento Neto (II=I-A3)</b>	<b>163,876,518</b>	<b>1,799,106,567</b>	<b>3,974,919,627</b>
<b>III. Balance Presupuestario sin Financiamiento Neto y sin Remanentes del Ejercicio Anterior (III=II-C)</b>	<b>163,876,518</b>	<b>1,799,106,567</b>	<b>3,974,919,627</b>
<b>E. Intereses, Comisiones y Gastos de la Deuda (E=E1+E2)</b>	226,779,169	120,989,702	120,989,702
E1. Intereses, Comisiones y Gastos de la Deuda con Gasto No Etiquetado	23,410,900	6,973,391	6,973,391
E2. Intereses, Comisiones y Gastos de la Deuda con Gasto Etiquetado	203,368,269	114,016,311	114,016,311
<b>IV. Balance Primario (IV=III+E)</b>	390,655,687	1,920,096,269	4,095,909,329

CONTINÚA...



**Balance Presupuestario-LDF  
GOBIERNO DEL ESTADO DE SAN LUIS POTOSÍ  
Balance Presupuestario-LDF  
Del 1 de Enero al 30 de Junio del 2022  
(PESOS)**

Concepto	Estimado/ Aprobado	Devengado	Recaudado/Pagado
F. Financiamiento (F=F1+F2)	-	-	-
F1. Financiamiento con fuente de Pago de Ingresos de Libre Disposición			
F2. Financiamiento con fuente de Pago de Transferencias Federales Etiquetadas			
G. Amortización de la Deuda (G=G1+G2)	163,876,518	93,520,266	93,520,266
G1. Amortización de la Deuda Pública con Gasto No Etiquetado	-	-	-
G2. Amortización de la Deuda pública con Gasto Etiquetado	163,876,518	93,520,266	93,520,266
<b>A3. Financiamiento Neto (A3=F-G)</b>	<b>-163,876,518</b>	<b>-93,520,266</b>	<b>-93,520,266</b>

Concepto	Estimado/ Aprobado	Devengado	Recaudado/Pagado
A1. Ingresos de Libre Disposición	26,081,307,030	15,051,128,307	15,051,128,307
A3.1 Financiamiento Neto con Fuente de Pago de Ingresos de Libre Disposición (A3.1=F1-G1)	-	-	-
F1. Financiamiento con Fuente de pago de Ingresos de Libre Disposición	-	-	-
G1. Amortización de la Deuda Pública con Gasto No Etiquetado	-	-	-
B1. Gasto No Etiquetado (sin incluir Amortización de la Deuda Pública)	26,081,299,010	13,083,246,726	11,533,481,453
C1. Remanentes de Ingresos de Libre Disposición aplicados en el período			
V. Balance Presupuestario de Recursos Disponibles (V=A1+A3.1-B1+C1)	8,020	1,967,881,581	3,517,646,854
VI. Balance Presupuestario de Recursos Disponibles sin Financiamiento Neto (VI=V-A3.1)	8,020	1,967,881,581	3,517,646,854

CONTINÚA...



Balance Presupuestario-LDF  
GOBIERNO DEL ESTADO DE SAN LUIS POTOSÍ  
Balance Presupuestario-LDF  
Del 1 de Enero al 30 de Junio del 2022  
(PESOS)

Concepto	Estimado/ Aprobado	Devengado	Recaudado/Pagado
A2. Transferencias Federales Etiquetadas	27,040,583,080	13,506,497,150	13,506,497,150
A3.2 Financiamiento Neto con fuente de Pago de Transferencias Federales Etiquetadas (A3.2=F2-G2)	-163,876,518	-93,520,266	-93,520,266
F2. Financiamiento con Fuente de Pago de Transferencias Federales Etiquetadas			
G2. Amortización de la Deuda Pública con Gasto Etiquetado	163,876,518	93,520,266	93,520,266
B2. Gasto Etiquetado (sin incluir Amortización de la Deuda Pública)	26,876,714,582	13,675,272,164	13,049,224,377
C2. Remanentes de Transferencias Federales Etiquetadas aplicados en el periodo			
<b>VII. Balance Presupuestario de Recursos Etiquetados (VII=A2+A3.2-B2+C2)</b>	<b>-8,020</b>	<b>-262,295,280</b>	<b>363,752,507</b>
<b>VIII. Balance Presupuestario de Recursos Etiquetados sin Financiamiento Neto (VIII=VII-A3.2)</b>	<b>163,868,498</b>	<b>-168,775,014</b>	<b>457,272,773</b>



Estado Analítico de Ingresos Detallado-LDF  
GOBIERNO DEL ESTADO DE SAN LUIS POTOSÍ  
Estado Analítico de ingresos Detallado-LDF  
Del 1 de Enero al 30 de Junio del 2022  
(PESOS)

Concepto	Ingreso			Diferencia		
	Estimado	Ampliaciones/ (Reducciones)	Modificado			
<b>Ingresos de Libre Disposición</b>						
A. Impuestos	2,600,942,112	-	2,600,942,112	1,397,064,236	1,397,064,236	-1,203,877,876
B. Cuotas y Aportaciones de Seguridad Social	-	-	-	-	-	-
C. Contribuciones de Mejoras	-	-	-	-	-	-
D. Derechos	1,117,508,350	-	1,117,508,350	938,138,477	938,138,477	-179,369,873
E. Productos	852,010,757	-	852,010,757	297,549,691	297,549,691	-554,461,066
F. Aprovechamientos	105,500,816	-	105,500,816	56,869,989	56,869,989	-48,630,827
G. Ingresos por Ventas de Bienes y Servicios	-	-	-	-	-	-
H. Participaciones	20,722,969,941	-	20,722,969,941	11,817,553,221	11,817,553,221	-8,905,416,720
(H=h1+h2+h3+h4+h5+h6+h7+h8+h9+h10+h11)		-	-			
h1) Fondo General de Participaciones	15,034,090,988	-	15,034,090,988	8,840,403,630	8,840,403,630	-6,193,687,358
h2) Fondo de Fomento Municipal	888,261,460	-	888,261,460	494,268,442	494,268,442	-393,993,018
h3) Fondo de Fiscalización y Recaudación	1,044,442,837	-	1,044,442,837	541,911,680	541,911,680	-502,531,157
h4) Fondo de Compensación	-	-	-	-	-	-
h5) Fondo de Extracción de Hidrocarburos	-	-	-	-	-	-
h6) Impuesto Especial sobre Producción y Servicios	268,671,878	-	268,671,878	149,187,177	149,187,177	-119,484,701
h7) 0.136% de la Recaudación Federal Participable	-	-	-	-	-	-
h8) 3.17% Sobre Extracción de Petróleo	-	-	-	-	-	-
h9) Gasolinas y Diésel	535,056,864	-	535,056,864	132,618,809	132,618,809	-402,438,055
h10) Fondo de Impuesto Sobre la Renta	2,952,445,914	-	2,952,445,914	1,654,923,033	1,654,923,033	-1,297,522,881
h11) Fondo de Estabilización de los Ingresos de las Entidades Federativas	-	-	-	4,240,450	4,240,450	4,240,450
I. Incentivos Derivados de la Colaboración Fiscal	292,822,442	-	292,822,442	209,288,545	209,288,545	-83,533,897
(I=i1+i2+i3+i4+i5)		-	-			
i1) Tenencia o Uso de Vehículos	321	-	321	1,739	1,739	1,418
i2) Fondo de Compensación ISAN	-	-	-	-	-	-
i3) Impuesto sobre Automóviles Nuevos	251,826,474	-	251,826,474	190,798,184	190,798,184	-61,028,290
i4) Fondo de Compensación de Repecos-Intermedios	40,995,647	-	40,995,647	18,488,622	18,488,622	-22,507,025



Estado Analítico de Ingresos Detallado-LDF  
GOBIERNO DEL ESTADO DE SAN LUIS POTOSÍ  
Estado Analítico de ingresos Detallado-LDF  
Del 1 de Enero al 30 de Junio del 2022  
(PESOS)

	i5) Otros Incentivos Economicos	-	-	-	-	-	-
J. Transferencias		-	-	-	-	-	-
K. Convenios		389,552,612	-	389,552,612	334,664,148	334,664,148	-54,888,464
	k1) Otros Convenios y Subsidios	389,552,612	-	389,552,612	334,664,148	334,664,148	-54,888,464
L. Otros Ingresos de Libre Disposición (L=I1+I2)		-	-	-	-	-	-
	I1) Participaciones en Ingresos Locales	-	-	-	-	-	-
	I2) Otros Ingresos de Libre Disposición	-	-	-	-	-	-
<b>I. Total de ingresos de Libre Disposición</b>		<b>26,081,307,030</b>	<b>-</b>	<b>26,081,307,030</b>	<b>15,051,128,307</b>	<b>15,051,128,307</b>	<b>-11,030,178,723</b>
<b>(I=A+B+C+D+E+F+G+H+I+J+K+L)</b>							
<b>Ingresos Excedentes de Ingresos de Libre Disposición</b>		<b>-</b>	<b>-</b>	<b>-</b>	<b>-</b>	<b>-</b>	<b>-</b>
<b>Transferencias Federales Etiquetadas</b>							
A. Aportaciones (A=a1+a2+a3+a4+a5+a6+a7+a8)		21,578,434,671	-	21,578,434,671	10,947,057,443	10,947,057,443	-10,631,377,228
	a1) Fondo de Aportaciones para la Nómina Educativa y Gasto Operativo	12,713,662,913	-	12,713,662,913	6,054,462,211	6,054,462,211	-6,659,200,702
	a2) Fondo de Aportaciones para los Servicios de Salud	2,355,831,773	-	2,355,831,773	1,182,672,173	1,182,672,173	-1,173,159,600
	a3) Fondo de Aportaciones para la Infraestructura Social	2,684,133,751	-	2,684,133,751	1,645,492,944	1,645,492,944	-1,038,640,807
	a4) Fondo de Aportaciones para el Fortalecimiento de los Municipios y de las Demarcaciones Territoriales del Distrito Federal	2,106,152,000	-	2,106,152,000	1,052,527,278	1,052,527,278	-1,053,624,722
	a5) Fondo de Aportaciones Múltiples	333,038,340	-	333,038,340	307,241,142	307,241,142	-25,797,198
	a6) Fondo de Aportaciones para la Educación Tecnológica y de Adultos	188,891,769	-	188,891,769	93,663,476	93,663,476	-95,228,293
	a7) Fondo de Aportaciones para la Seguridad Pública de los Estados y del Distrito Federal	200,301,288	-	200,301,288	124,747,644	124,747,644	-75,553,644
	a8) Fondo de Aportaciones para el Fortalecimiento de las Entidades Federativas	958,140,682	-	958,140,682	473,994,702	473,994,702	-484,145,980
	a9) Fondo de Aportaciones Múltiples Monetización	38,282,155	-	38,282,155	12,255,872	12,255,872	-26,026,283
B. Convenios (B=b1+b2+b3+b4)		5,332,909,740	-	5,332,909,740	2,466,739,547	2,466,739,547	-2,866,170,193
	b1) Convenios de Protección Social en Salud	1,454,945,028	-	1,454,945,028	740,577,729	740,577,729	-714,367,299
	b2) Convenios de Descentralización	2,205,431,689	-	2,205,431,689	1,678,836,220	1,678,836,220	-526,595,469
	b3) Convenios de Reasignación	-	-	-	-	-	-
	b4) Otros Convenios y Subsidios	1,672,533,023	-	1,672,533,023	47,325,598	47,325,598	-1,625,207,425





Estado Analítico de Ingresos Detallado-LDF  
GOBIERNO DEL ESTADO DE SAN LUIS POTOSÍ  
Estado Analítico de ingresos Detallado-LDF  
Del 1 de Enero al 30 de Junio del 2022  
(PESOS)

C. Fondos Distintos de Aportaciones (C=c1+c2)	-	-	-	58,591,945	58,591,945	58,591,945
c1) Fondo para Entidades Federativas y Municipios Productores de Hidrocarburos	-	-	-	58,591,945	58,591,945	58,591,945
c2) Fondo Minero	-	-	-	-	-	-
D. Transferencias, Subsidios y Subvenciones, y Pensiones y Jubilaciones	-	-	-	-	-	-
E. Otras Transferencias Federales Etiquetadas	129,238,669	-	129,238,669	34,108,216	34,108,216	-95,130,453
<b>II. Total de Transferencias Federales Etiquetadas (II=A+B+C+D+E)</b>	<b>27,040,583,080</b>	<b>-</b>	<b>27,040,583,080</b>	<b>13,506,497,150</b>	<b>13,506,497,150</b>	<b>-13,534,085,930</b>
<b>III. Ingresos Derivados de Financiamientos (III=A)</b>	<b>-</b>	<b>-</b>	<b>-</b>	<b>-</b>	<b>-</b>	<b>-</b>
<b>A. Ingresos Derivados de Financiamientos</b>	<b>-</b>	<b>-</b>	<b>-</b>	<b>-</b>	<b>-</b>	<b>-</b>
<b>IV. Total de Ingresos (IV=I+II+III)</b>	<b>53,121,890,110</b>	<b>-</b>	<b>53,121,890,110</b>	<b>28,557,625,458</b>	<b>28,557,625,458</b>	<b>-24,564,264,652</b>
Datos Informativos	-	-	-	-	-	-
1. Ingresos Derivados de Financiamientos con Fuente de Pago de Ingresos de Libre Disposición	-	-	-	-	-	-
2. Ingresos Derivados de Financiamientos con Fuente de Pago de Transferencias Federales Etiquetadas	-	-	-	-	-	-
<b>3. Ingresos Derivados de Financiamientos (3=1+2)</b>	<b>-</b>	<b>-</b>	<b>-</b>	<b>-</b>	<b>-</b>	<b>-</b>

Nota: Las Aportaciones Múltiples de Monetización se anexan al formato con el inciso a9) en el rubro A de Aportaciones ya que dicho concepto no se contempla en el citado formato.



**Estado Analítico del Ejercicio del Presupuesto de Egresos Detallado-LDF  
(Clasificación por Objeto del Gasto)  
GOBIERNO DEL ESTADO DE SAN LUIS POTOSÍ  
Estado Analítico del Ejercicio del Presupuesto de Egresos Detallado-LDF  
Clasificación por Objeto del Gasto (Capítulo y Concepto)  
Del 1 de Enero al 30 de Junio del 2022  
(PESOS)**

Concepto	Egresos					Subejercicio
	Aprobado	Ampliaciones/ Reducciones	Modificado	Devengado	Pagado	
<b>I. Gasto No Etiquetado (I=A+B+C+D+E+F+G+H+I)</b>	<b>26,081,299,010</b>	<b>109,601,461</b>	<b>26,190,900,471</b>	<b>13,083,246,726</b>	<b>11,533,481,453</b>	<b>13,107,653,745</b>
<b>A. Servicios Personales (A=a1+a2+a3+a4+a5+a6+a7)</b>	<b>8,374,522,706</b>	<b>-0</b>	<b>8,374,522,706</b>	<b>3,769,872,904</b>	<b>3,348,178,003</b>	<b>4,604,649,803</b>
a1) Remuneraciones al Personal de Carácter Permanente	3,848,566,149	-219,728,827	3,628,837,322	1,845,843,999	1,845,812,996	1,782,993,323
a2) Remuneraciones al Personal de Carácter Transitorio	43,239,004	133,442,548	176,681,552	83,070,552	83,070,552	93,611,000
a3) Remuneraciones Adicionales y Especiales	1,003,471,448	32,610,103	1,036,081,551	132,694,485	132,562,015	903,387,066
a4) Seguridad Social	453,822,040	238,973,717	692,795,758	273,186,810	161,720,382	419,608,948
a5) Otras Prestaciones Sociales y Económicas	2,210,349,921	131,323,353	2,341,673,274	1,364,697,594	1,054,632,595	976,975,680
a6) Previsiones	664,713,384	-273,482,423	391,230,961	-	-	391,230,961
a7) Pago de Estimulos a Servidores Públicos	150,360,759	-43,138,470	107,222,289	70,379,463	70,379,463	36,842,826
<b>B. Materiales y Suministros (B=b1+b2+b3+b4+b5+b6+b7+b8+b9)</b>	<b>195,973,759</b>	<b>3,302,763</b>	<b>199,276,523</b>	<b>44,893,530</b>	<b>33,856,404</b>	<b>154,382,993</b>
b1) Materiales de Administración, Emisión de Documentos y Artículos Oficiales	31,703,750	7,567,186	39,270,935	813,440	151,651	38,457,496
b2) Alimentos y Utensilios	80,733,708	1,208,501	81,942,208	24,469,861	19,818,287	57,472,347
b3) Materias Primas y Materiales de Producción y Comercialización	-	-	-	-	-	-
b4) Materiales y Artículos de Construcción y de Reparación	2,900,428	2,620,583	5,521,011	772,418	362,323	4,748,593
b5) Productos Químicos, Farmacéuticos y de Laboratorio	3,662,567	3,792,890	7,455,457	348,215	5,339	7,107,243
b6) Combustibles, Lubricantes y Aditivos	74,757,135	-12,986,228	61,770,907	18,231,502	13,473,283	43,539,405
b7) Vestuario, Blancos, Prendas de Protección y Artículos Deportivos	514,507	310,948	825,455	27,998	684	797,457
b8) Materiales y Suministros para Seguridad	-	-	-	-	-	-
b9) Herramientas, Refacciones y Accesorios Menores	1,701,665	788,885	2,490,550	230,097	44,836	2,260,453
<b>C. Servicios Generales (C=c1+c2+c3+c4+c5+c6+c7+c8+c9)</b>	<b>485,333,087</b>	<b>-3,447,039</b>	<b>481,886,048</b>	<b>206,515,213</b>	<b>175,264,836</b>	<b>275,370,835</b>
c1) Servicios Básicos	70,207,881	7,758,501	77,966,381	30,326,939	26,453,212	47,639,443
c2) Servicios de Arrendamiento	77,322,465	-2,946,122	74,376,343	30,456,904	20,017,170	43,919,439
c3) Servicios Profesionales, Científicos, Técnicos y Otros Servicios	43,387,153	-10,622,697	32,764,456	3,983,022	2,420,996	28,781,434
c4) Servicios Financieros, Bancarios y Comerciales	77,818,153	1,340,853	79,159,006	55,614,843	53,620,190	23,544,163
c5) Servicios de Instalación, Reparación, Mantenimiento y Conservación	48,042,055	-8,352,380	39,689,675	9,319,923	2,500,416	30,369,753
c6) Servicios de Comunicación Social y Publicidad	45,776,002	4,569,677	50,345,679	20,632,867	19,259,058	29,712,812
c7) Servicios de Traslado y Viáticos	13,711,269	1,963,741	15,675,011	5,260,188	1,651,121	10,414,823

CONTINÚA...





Estado Analítico del Ejercicio del Presupuesto de Egresos Detallado-LDF  
(Clasificación por Objeto del Gasto)  
GOBIERNO DEL ESTADO DE SAN LUIS POTOSÍ  
Estado Analítico del Ejercicio del Presupuesto de Egresos Detallado-LDF  
Clasificación por Objeto del Gasto (Capítulo y Concepto)  
Del 1 de Enero al 30 de Junio del 2022  
(PESOS)

c8) Servicios Oficiales	10,213,826	-368,366	9,845,460	2,071,562	957,200	7,773,898
c9) Otros Servicios Generales	98,854,282	3,209,755	102,064,037	48,848,967	48,385,473	53,215,071
<b>D. Transferencias, Asignaciones, Subsidios y Otras Ayudas</b>	<b>8,557,679,024</b>	<b>102,386,252</b>	<b>8,660,065,276</b>	<b>4,563,263,963</b>	<b>3,719,045,559</b>	<b>4,096,801,313</b>
<b>(D=d1+d2+d3+d4+d5+d6+d7+d8+d9)</b>						
d1) Transferencias Internas y Asignaciones al Sector Público	8,511,772,039	44,664,113	8,556,436,151	4,529,537,843	3,687,363,059	4,026,898,309
d2) Transferencias al Resto del Sector Público	16,790,146	59,638,473	76,428,619	24,266,112	23,194,372	52,162,507
d3) Subsidios y Subvenciones	15,010,407	-1,916,334	13,094,074	2,796,818	1,864,544	10,297,256
d4) Ayudas Sociales	14,106,432	-	14,106,432	6,663,190	6,623,584	7,443,242
d5) Pensiones y Jubilaciones	-	-	-	-	-	-
d6) Transferencias a Fideicomisos, Mandatos y Otros Análogos	-	-	-	-	-	-
d7) Transferencias a la Seguridad Social	-	-	-	-	-	-
d8) Donativos	-	-	-	-	-	-
d9) Transferencias al Exterior	-	-	-	-	-	-
<b>E. Bienes Muebles, Inmuebles e Intangibles</b>	<b>2,417,197</b>	<b>130,885,349</b>	<b>133,302,546</b>	<b>118,683,596</b>	<b>116,674,296</b>	<b>14,618,949</b>
<b>(E=e1+e2+e3+e4+e5+e6+e7+e8+e9)</b>						
e1) Mobiliario y Equipo de Administración	1,941,797	1,898,313	3,840,110	120,400	-	3,719,710
e2) Mobiliario y Equipo Educativo y Recreativo	274,500	-	274,500	-	-	274,500
e3) Equipo e Instrumental Médico y de Laboratorio	-	-	-	-	-	-
e4) Vehículos y Equipo de Transporte	-	2,123,000	2,123,000	2,011,900	123,000	111,100
e5) Equipo de Defensa y Seguridad	-	116,763,827	116,763,827	116,551,296	116,551,296	212,531
e6) Maquinaria, Otros Equipos y Herramientas	165,900	323,878	489,778	-	-	489,778
e7) Activos Biológicos	-	-	-	-	-	-
e8) Bienes Inmuebles	-	-	-	-	-	-
e9) Activos Intangibles	35,000	9,776,331	9,811,331	-	-	9,811,331
<b>F. Inversión Pública (F=f1+f2+f3)</b>	<b>3,287,288,104</b>	<b>-49,361,592</b>	<b>3,237,926,512</b>	<b>1,575,385,383</b>	<b>1,344,265,902</b>	<b>1,662,541,129</b>
f1) Obra Pública en Bienes de Dominio Público	1,014,666,299	94,273,475	1,108,939,774	658,368,236	600,177,605	450,571,539
f2) Obra Pública en Bienes Propios	-	152,693,913	152,693,913	39,081,029	39,081,029	113,612,884
f3) Proyectos Productivos y Acciones de Fomento	2,272,621,805	-296,328,981	1,976,292,825	877,936,118	705,007,268	1,098,356,706
<b>G. Inversiones Financieras y Otras Provisiones</b>	<b>1,996,500</b>	<b>-1,996,500</b>	<b>-</b>	<b>-</b>	<b>-</b>	<b>-</b>
<b>(G=g1+g2+g3+g4+g5+g6+g7)</b>						





Estado Analítico del Ejercicio del Presupuesto de Egresos Detallado-LDF  
(Clasificación por Objeto del Gasto)  
GOBIERNO DEL ESTADO DE SAN LUIS POTOSÍ  
Estado Analítico del Ejercicio del Presupuesto de Egresos Detallado-LDF  
Clasificación por Objeto del Gasto (Capítulo y Concepto)  
Del 1 de Enero al 30 de Junio del 2022  
(PESOS)

g1) Inversiones para el Fomento de Actividades Productivas	-	-	-	-	-	-
g2) Acciones y Participaciones de Capital	-	-	-	-	-	-
g3) Compra de Títulos y Valores	-	-	-	-	-	-
g4) Concesión de Préstamos	-	-	-	-	-	-
g5) Inversiones en Fideicomisos, Mandatos y Otros Análogos Fideicomisos de Desastres Naturales	-	-	-	-	-	-
g6) Otras Inversiones Financieras	-	-	-	-	-	-
g7) Provisiones para Contingencias y Otras Erogaciones Especiales	1,996,500	-1,996,500	-	-	-	-
<b>H. Participaciones y Aportaciones (H=h1+h2+h3)</b>	<b>4,886,689,206</b>	<b>24,133,730</b>	<b>4,910,822,936</b>	<b>2,797,658,747</b>	<b>2,789,223,062</b>	<b>2,113,164,189</b>
h1) Participaciones	4,886,689,206	24,133,730	4,910,822,936	2,797,658,747	2,789,223,062	2,113,164,189
h2) Aportaciones	-	-	-	-	-	-
h3) Convenios	-	-	-	-	-	-
<b>I. Deuda Pública (I=i1+i2+i3+i4+i5+i6+i7)</b>	<b>289,399,426</b>	<b>-96,301,502</b>	<b>193,097,924</b>	<b>6,973,391</b>	<b>6,973,391</b>	<b>186,124,534</b>
i1) Amortización de la Deuda Pública	-	-	-	-	-	-
i2) Intereses de la Deuda Pública	13,232,500	-	13,232,500	6,368,331	6,368,331	6,864,169
i3) Comisiones de la Deuda Pública	-	-	-	-	-	-
i4) Gastos de la Deuda Pública	5,378,400	-	5,378,400	603,060	603,060	4,775,340
i5) Costo por Coberturas	4,800,000	-	4,800,000	2,000	2,000	4,798,000
i6) Apoyos Financieros	-	-	-	-	-	-
i7) Adeudos de Ejercicios Fiscales Anteriores (ADEFAS)	265,988,526	-96,301,502	169,687,024	-	-	169,687,024
<b>II. Gasto Etiquetado (II=A+B+C+D+E+F+G+H+I)</b>	<b>27,040,591,100</b>	<b>316,487,753</b>	<b>27,357,078,853</b>	<b>13,768,792,430</b>	<b>13,142,744,643</b>	<b>13,588,286,423</b>
<b>A. Servicios Personales (A=a1+a2+a3+a4+a5+a6+a7)</b>	<b>-</b>	<b>-</b>	<b>-</b>	<b>-</b>	<b>-</b>	<b>-</b>
a1) Remuneraciones al Personal de Carácter Permanente	-	-	-	-	-	-
a2) Remuneraciones al Personal de Carácter Transitorio	-	-	-	-	-	-
a3) Remuneraciones Adicionales y Especiales	-	-	-	-	-	-
a4) Seguridad Social	-	-	-	-	-	-
a5) Otras Prestaciones Sociales y Económicas	-	-	-	-	-	-
a6) Previsiones	-	-	-	-	-	-
a7) Pago de Estimulos a Servidores Públicos	-	-	-	-	-	-





**Estado Analítico del Ejercicio del Presupuesto de Egresos Detallado-LDF  
(Clasificación por Objeto del Gasto)  
GOBIERNO DEL ESTADO DE SAN LUIS POTOSÍ  
Estado Analítico del Ejercicio del Presupuesto de Egresos Detallado-LDF  
Clasificación por Objeto del Gasto (Capítulo y Concepto)  
Del 1 de Enero al 30 de Junio del 2022  
(PESOS)**

<b>B. Materiales y Suministros (B=b1+b2+b3+b4+b5+b6+b7+b8+b9)</b>	-	-	-	-	-	-
b1) Materiales de Administración, Emisión de Documentos y Artículos Oficiales	-	-	-	-	-	-
b2) Alimentos y Utensilios	-	-	-	-	-	-
b3) Materias Primas y Materiales de Producción y Comercialización	-	-	-	-	-	-
b4) Materiales y Artículos de Construcción y de Reparación	-	-	-	-	-	-
b5) Productos Químicos, Farmacéuticos y de Laboratorio	-	-	-	-	-	-
b6) Combustibles, Lubricantes y Aditivos	-	-	-	-	-	-
b7) Vestuario, Blancos, Prendas de Protección y Artículos Deportivos	-	-	-	-	-	-
b8) Materiales y Suministros para Seguridad	-	-	-	-	-	-
b9) Herramientas, Refacciones y Accesorios Menores	-	-	-	-	-	-
<b>C. Servicios Generales (C=c1+c2+c3+c4+c5+c6+c7+c8+c9)</b>	-	-	-	-	-	-
c1. Servicios Básicos	-	-	-	-	-	-
c2) Servicios de Arrendamiento	-	-	-	-	-	-
c3) Servicios Profesionales, Científicos, Técnicos y Otros Servicios	-	-	-	-	-	-
c4) Servicios Financieros, Bancarios y Comerciales	-	-	-	-	-	-
c5) Servicios de Instalación, Reparación, Mantenimiento y Conservación	-	-	-	-	-	-
c6) Servicios de Comunicación Social y Publicidad	-	-	-	-	-	-
c7) Servicios de Traslado y Viáticos	-	-	-	-	-	-
c8) Servicios Oficiales	-	-	-	-	-	-
c9) Otros Servicios Generales	-	-	-	-	-	-
<b>D. Transferencias, Asignaciones, Subsidios y Otras Ayudas (D=d1+d2+d3+d4+d5+d6+d7+d8+d9)</b>	<b>20,734,187,557</b>	<b>383,904,267</b>	<b>21,118,091,824</b>	<b>10,591,844,447</b>	<b>10,043,282,797</b>	<b>10,526,247,377</b>
d1) Transferencias Internas y Asignaciones al Sector Público	20,609,523,331	383,904,260	20,993,427,591	10,591,844,440	10,043,282,790	10,401,583,151
d2) Transferencias al Resto del Sector Público	-	7	7	7	7	-
d3) Subsidios y Subvenciones	-	-	-	-	-	-
d4) Ayudas Sociales	124,664,226	-	124,664,226	-	-	124,664,226
d5) Pensiones y Jubilaciones	-	-	-	-	-	-
d6) Transferencias a Fideicomisos, Mandatos y Otros Análogos	-	-	-	-	-	-
d7) Transferencias a la Seguridad Social	-	-	-	-	-	-
d8) Donativos	-	-	-	-	-	-





Estado Analítico del Ejercicio del Presupuesto de Egresos Detallado-LDF  
(Clasificación por Objeto del Gasto)  
GOBIERNO DEL ESTADO DE SAN LUIS POTOSÍ  
Estado Analítico del Ejercicio del Presupuesto de Egresos Detallado-LDF  
Clasificación por Objeto del Gasto (Capítulo y Concepto)  
Del 1 de Enero al 30 de Junio del 2022  
(PESOS)

d9) Transferencias al Exterior	-	-	-	-	-	-
<b>E. Bienes Muebles, Inmuebles e Intangibles</b>	-	-	-	-	-	-
<b>(E=e1+e2+e3+e4+e5+e6+e7+e8+e9)</b>						
e1) Mobiliario y Equipo de Administración	-	-	-	-	-	-
e2) Mobiliario y Equipo Educativo y Recreativo	-	-	-	-	-	-
e3) Equipo e Instrumental Médico y de Laboratorio	-	-	-	-	-	-
e4) Vehículos y Equipo de Transporte	-	-	-	-	-	-
e5) Equipo de Defensa y Seguridad	-	-	-	-	-	-
e6) Maquinaria, Otros Equipos y Herramientas	-	-	-	-	-	-
e7) Activos Biológicos	-	-	-	-	-	-
e8) Bienes Inmuebles	-	-	-	-	-	-
e9) Activos Intangibles	-	-	-	-	-	-
<b>F. Inversión Pública (F=f1+f2+f3)</b>	<b>1,474,220,963</b>	<b>-117,661,162</b>	<b>1,356,559,801</b>	<b>470,782,905</b>	<b>393,296,769</b>	<b>885,776,896</b>
f1) Obra Pública en Bienes de Dominio Público	632,469,708	-137,460,925	495,008,783	24,350,129	13,350,129	470,658,654
f2) Obra Pública en Bienes Propios		46,449,998	46,449,998	46,449,740	46,449,740	257
f3) Proyectos Productivos y Acciones de Fomento	841,751,255	-26,650,234	815,101,021	399,983,036	333,496,899	415,117,985
<b>G. Inversiones Financieras y Otras Provisiones</b>	-	-	-	-	-	-
<b>(G=g1+g2+g3+g4+g5+g6+g7)</b>						
g1) Inversiones para el Fomento de Actividades Productivas	-	-	-	-	-	-
g2) Acciones y Participaciones de Capital	-	-	-	-	-	-
g3) Compra de Títulos y Valores	-	-	-	-	-	-
g4) Concesión de Préstamos	-	-	-	-	-	-
g5) Inversiones en Fideicomisos, Mandatos y Otros Análogos Fideicomisos de Desastres Naturales	-	-	-	-	-	-
g6) Otras Inversiones Financieras	-	-	-	-	-	-
g7) Provisiones para Contingencias y Otras Erogaciones Especiales	-	-	-	-	-	-
<b>H. Participaciones y Aportaciones (H=h1+h2+h3)</b>	<b>4,464,937,794</b>	<b>50,244,647</b>	<b>4,515,182,441</b>	<b>2,498,628,501</b>	<b>2,498,628,501</b>	<b>2,016,553,940</b>
h1) Participaciones	-	-	-	-	-	-
h2) Aportaciones	4,464,937,794	50,244,647	4,515,182,441	2,498,628,501	2,498,628,501	2,016,553,940
h3) Convenios	-	-	-	-	-	-



Estado Analítico del Ejercicio del Presupuesto de Egresos Detallado-LDF  
 (Clasificación por Objeto del Gasto)  
**GOBIERNO DEL ESTADO DE SAN LUIS POTOSÍ**  
 Estado Analítico del Ejercicio del Presupuesto de Egresos Detallado-LDF  
 Clasificación por Objeto del Gasto (Capítulo y Concepto)  
 Del 1 de Enero al 30 de Junio del 2022  
 (PESOS)

<b>I. Deuda Pública (I=i1+i2+i3+i4+i5+i6+i7)</b>	<b>367,244,787</b>	<b>-</b>	<b>367,244,787</b>	<b>207,536,577</b>	<b>207,536,577</b>	<b>159,708,210</b>
i1) Amortización de la Deuda Pública	163,876,518	-	163,876,518	93,520,266	93,520,266	70,356,252
i2) Intereses de la Deuda Pública	203,368,269	-	203,368,269	114,016,311	114,016,311	89,351,958
i3) Comisiones de la Deuda Pública	-	-	-	-	-	-
i4) Gastos de la Deuda Pública	-	-	-	-	-	-
i5) Costo por Coberturas	-	-	-	-	-	-
i6) Apoyos Financieros	-	-	-	-	-	-
i7) Adeudos de Ejercicios Fiscales Anteriores (ADEFAS)	-	-	-	-	-	-
<b>III. Total de Egresos (III = I + II)</b>	<b>53,121,890,110</b>	<b>426,089,214</b>	<b>53,547,979,324</b>	<b>26,852,039,157</b>	<b>24,676,226,096</b>	<b>26,695,940,167</b>



Estado Analítico del Ejercicio del Presupuesto de Egresos Detallado-LDF  
(Clasificación Administrativa)  
GOBIERNO DEL ESTADO DE SAN LUIS POTOSÍ  
Estado Analítico del Ejercicio del Presupuesto de Egresos Detallado-LDF  
Clasificación Administrativa  
Del 1 de Enero al 30 de Junio del 2022  
(PESOS)

Concepto	Egresos					Subejercicio
	Aprobado	Ampliaciones/ Reducciones	Modificado	Devengado	Pagado	
<b>I. GASTO NO ETIQUETADO</b>	<b>26,081,299,010</b>	<b>109,601,461</b>	<b>26,190,900,471</b>	<b>13,083,246,726</b>	<b>11,533,481,453</b>	<b>13,107,653,745</b>
CONGRESO DEL ESTADO	310,000,000	3,000,000	313,000,000	178,626,611	142,498,939	134,373,389
SUPREMO TRIBUNAL DE JUSTICIA	1,321,503,083	-0	1,321,503,083	690,630,990	666,162,009	630,872,093
DESPACHO DEL EJECUTIVO	95,307,508	7,557,535	102,865,044	33,939,192	29,359,277	68,925,851
SECRETARÍA GENERAL DE GOBIERNO	465,675,851	18,475,477	484,151,328	188,282,730	173,712,686	295,868,598
SECRETARÍA DE FINANZAS	669,718,244	234,474,446	904,192,690	340,550,990	313,211,967	563,641,701
SECRETARÍA DE DESARROLLO SOCIAL Y REGIONAL	302,488,719	17,018,479	319,507,198	160,015,834	122,944,390	159,491,364
SECRETARÍA DE DESARROLLO URBANO, VIVIENDA Y OBRAS PÚBLICAS	556,614,863	321,018,764	877,633,627	661,610,816	601,043,858	216,022,811
SECRETARÍA DE DESARROLLO ECONÓMICO	160,761,437	383,616	161,145,052	40,611,759	36,094,774	120,533,293
SECRETARÍA DE DESARROLLO AGROPECUARIO Y RECURSOS HIDRÁULICOS	267,577,131	-5,673,659	261,903,471	137,511,960	91,415,617	124,391,512
SECRETARÍA DE ECOLOGÍA Y GESTIÓN AMBIENTAL	55,452,718	6,535,638	61,988,356	25,901,931	24,193,059	36,086,425
SISTEMA EDUCATIVO ESTATAL REGULAR	2,339,655,142	161,563,983	2,501,219,125	1,141,215,722	993,049,194	1,360,003,403
OFICIALÍA MAYOR	875,615,206	146,705,632	1,022,320,838	523,207,503	329,117,265	499,113,335
CONTRALORÍA GENERAL DEL ESTADO	114,763,194	-776,310	113,986,884	50,450,160	46,685,925	63,536,723
SECRETARÍA DE EDUCACIÓN	586,608,757	-45,614,603	540,994,154	340,744,200	58,366,211	200,249,954
COORDINACIÓN GENERAL DE LA DEFENSORÍA PÚBLICA DEL ESTADO	160,647,493	11,606,199	172,253,692	81,856,162	77,099,055	90,397,529
SECRETARIADO EJECUTIVO DEL CONSEJO ESTATAL DE SEGURIDAD PÚBLICA DEL ESTADO	377,998,184	-28,245,111	349,753,073	183,199,752	183,199,752	166,553,320
SECRETARÍA TÉCNICA DEL GABINETE	14,166,686	-800,174	13,366,512	3,460,192	3,157,226	9,906,320
COORDINACIÓN GENERAL DE COMUNICACIÓN SOCIAL	77,944,553	2,769,451	80,714,004	34,537,599	31,415,079	46,176,405
SECRETARÍA DE COMUNICACIONES Y TRANSPORTES	255,790,218	12,649,400	268,439,618	61,435,344	57,412,810	207,004,274
SECRETARÍA DEL TRABAJO Y PREVISIÓN SOCIAL	214,787,756	16,109,250	230,897,006	99,953,746	92,875,943	130,943,260
SECRETARÍA DE TURISMO	67,954,308	10,288,685	78,242,993	31,654,636	27,898,926	46,588,358
SECRETARÍA DE CULTURA	375,921,755	10,963,489	386,885,245	204,959,092	194,269,196	181,926,152
SECRETARÍA DE SEGURIDAD PÚBLICA	2,545,185,183	-66,557,825	2,478,627,357	1,179,862,304	1,092,398,146	1,298,765,053
CONSEJERÍA JURÍDICA	7,436,513	-1,012,431	6,424,082	2,698,694	2,313,151	3,725,388
UNIDAD DE SISTEMAS DE INFORMÁTICA DEL PODER EJECUTIVO DE SAN LUIS POTOSÍ	7,488,224	-193,871	7,294,354	2,727,046	2,231,616	4,567,307
C.E.C.U.R.T. PROF. CARLOS JONGUITUD BARRIOS	189,713,654	2,308,401	192,022,055	87,708,131	79,953,244	104,313,924
C.E.C.U.R.T. II	63,870,017	272,573	64,142,590	35,958,442	33,222,247	28,184,148
JUNTA ESTATAL DE CAMINOS	388,574,926	-226,411,488	162,163,438	100,358,700	88,242,553	61,804,738





**Estado Analítico del Ejercicio del Presupuesto de Egresos Detallado-LDF  
(Clasificación Administrativa)  
GOBIERNO DEL ESTADO DE SAN LUIS POTOSÍ  
Estado Analítico del Ejercicio del Presupuesto de Egresos Detallado-LDF  
Clasificación Administrativa  
Del 1 de Enero al 30 de Junio del 2022  
(PESOS)**

SISTEMA PARA EL DESARROLLO INTEGRAL DE LA FAMILIA DEL ESTADO DE SAN LUIS POTOSÍ	1,381,985,934	17,782,992	1,399,768,926	827,457,282	716,568,824	572,311,643
CENTRO DE CONVENCIONES DE SAN LUIS POTOSÍ	30,720,173	832,779	31,552,952	11,618,709	11,618,709	19,934,243
INSTITUTO REGISTRAL Y CATASTRAL DEL ESTADO DE SAN LUIS POTOSÍ	26,266,163	1,001,113	27,267,276	10,960,377	10,942,696	16,306,899
ARCHIVO HISTÓRICO DEL ESTADO LIC. ANTONIO ROCHA	19,104,618	896,950	20,001,568	8,785,985	8,334,343	11,215,583
COMISIÓN ESTATAL DEL AGUA	566,496,148	2,499,566	568,995,714	138,193,158	110,424,763	430,802,556
AGENCIA PRO SAN LUIS		-		7	7	-7
SECRETARIADO EJECUTIVO DEL SISTEMA ANTICORRUPCIÓN	8,000,000	-	8,000,000	5,999,999	5,012,918	2,000,001
COORDINACIÓN ESTATAL PARA EL FORTALECIMIENTO INSTITUCIONAL DE LOS MUNICIPIOS	27,177,495	1,446,622	28,624,117	13,717,289	13,068,611	14,906,827
CONSEJO ESTATAL DE POBLACIÓN	17,669,013	752,817	18,421,830	7,553,503	7,223,099	10,868,327
INSTITUTO POTOSINO DE CULTURA FÍSICA Y DEPORTE	135,400,000	3,430,772	138,830,772	74,811,217	67,790,644	64,019,554
CONSEJO POTOSINO DE CIENCIA Y TECNOLOGÍA	10,256,069	-	10,256,069	3,746,458	3,502,007	6,509,611
PROMOTORA DEL ESTADO DE SAN LUIS POTOSÍ	26,628,573	192,410	26,820,983	12,721,018	12,498,656	14,099,965
INSTITUTO ESTATAL DE INFRAESTRUCTURA FÍSICA EDUCATIVA	54,736,457	15,450,623	70,187,079	38,116,994	37,854,400	32,070,085
INSTITUTO DE LAS MUJERES, DEL ESTADO DE SAN LUIS POTOSÍ	33,017,454	162,400	33,179,854	19,146,258	18,270,944	14,033,596
SERVICIOS DE SALUD DE SAN LUIS POTOSÍ	878,804,204	7,282,702	886,086,906	305,629,016	253,989,826	580,457,890
TRIBUNAL ESTATAL DE JUSTICIA ADMINISTRATIVA DE SAN LUIS POTOSÍ	-	1,444,516	1,444,516	6,839,180	6,367,149	-5,394,664
INSTITUTO POTOSINO DE LA JUVENTUD	9,845,459	69,485	9,914,944	4,355,166	4,323,438	5,559,778
INSTITUTO ESTATAL DE CIEGOS	4,749,415	-	4,749,415	2,128,144	2,128,144	2,621,271
INSTITUTO DE DESARROLLO HUMANO Y SOCIAL DE LOS PUEBLOS INDÍGENAS	16,790,146	-	16,790,146	7,142,768	6,071,028	9,647,378
COMISIÓN EJECUTIVA ESTATAL DE ATENCIÓN A VÍCTIMAS	42,686,805	345,657	43,032,461	16,382,637	11,706,444	26,649,824
INSTITUTO DE VIVIENDA DEL ESTADO	22,734,127	603,632	23,337,759	14,118,323	13,320,982	9,219,435
FONDO TURÍSTICO	-	1,039,264	1,039,264	839,264	839,264	200,000
CENTRO DE PRODUCCION SANTA RITA, S.A. DE C.V.	23,638,017	-	23,638,017	-	-	23,638,017
CENTRO DE JUSTICIA PARA MUJERES DEL ESTADO DE SAN LUIS POTOSÍ	11,684,375	-	11,684,375	5,831,112	4,867,927	5,853,263
INSTITUTO DE TELEVISIÓN PÚBLICA DE SAN LUIS POTOSÍ XHLS CANAL 9	9,330,920	-	9,330,920	4,144,061	4,097,756	5,186,859
CENTRO DE CONCILIACIÓN LABORAL DEL ESTADO DE SAN LUIS POTOSÍ	12,409,013	-	12,409,013	5,200,120	4,456,686	7,208,893
OFICINA ESTATAL DE RELACIONES EXTERIORES	9,416,767	-3,100,000	6,316,767	-	-	6,316,767
UNIVERSIDAD INTERCULTURAL	31,077,692	-	31,077,692	20,919,611	18,909,611	10,158,081
UNIVERSIDAD TECNOLÓGICA METROPOLITANA DE SAN LUIS POTOSÍ	8,269,933	-	8,269,933	3,502,312	3,263,965	4,767,621
CENTRO ESTATAL DE TRANSPLANTES	5,415,579	-	5,415,579	1,668,316	1,668,316	3,747,263
MUSEO CASA DEL REBOZO	2,595,022	-	2,595,022	1,217,468	1,050,167	1,377,554
CONSEJO DEL PATRIMONIO DE ÁREAS Y CENTRO HISTÓRICO		3	3	-	-	3





**Estado Analítico del Ejercicio del Presupuesto de Egresos Detallado-LDF  
(Clasificación Administrativa)  
GOBIERNO DEL ESTADO DE SAN LUIS POTOSÍ  
Estado Analítico del Ejercicio del Presupuesto de Egresos Detallado-LDF  
Clasificación Administrativa  
Del 1 de Enero al 30 de Junio del 2022  
(PESOS)**

ASILO PARA ANCIANOS DR. NICOLÁS AGUILAR	46,075,768	-	46,075,768	26,342,897	24,389,713	19,732,871
CENTRO DE ASISTENCIA SOCIAL ROSARIO CASTELLANOS	14,028,450	-	14,028,450	5,317,851	5,147,258	8,710,599
COLEGIO DE BACHILLERES	453,698,741	7,365,577	461,064,318	361,032,116	328,615,449	100,032,202
CENTRO DE ASISTENCIA SOCIAL RAFAEL NIETO	20,940,127	-	20,940,127	12,239,634	12,239,634	8,700,492
CASA CUNA MARGARITA MAZA DE JUÁREZ	27,652,779	-	27,652,779	14,503,123	12,467,206	13,149,657
INSTITUTO TEMAZCALLI, PREVENCIÓN Y REHABILITACIÓN	52,128,571	-	52,128,571	30,772,570	30,772,570	21,356,001
SISTEMA DE FINANCIAMIENTO PARA EL DESARROLLO DEL ESTADO DE SAN LUIS POTOSÍ	64,670,449	145,995	64,816,445	36,678,534	21,619,385	28,137,910
INSTITUTO POTOSINO DE BELLAS ARTES	35,996,191	-	35,996,191	17,957,541	16,705,115	18,038,650
MUSEO DEL VIRREINATO	4,875,196	181,708	5,056,904	2,348,704	2,093,492	2,708,200
COLEGIO DE EDUCACIÓN PROFESIONAL TÉCNICA DEL ESTADO DE SAN LUIS POTOSÍ	22,221,459	-	22,221,459	12,314,927	12,314,927	9,906,532
FERIA NACIONAL POTOSINA (FENAPO)				21,781,119	21,781,119	-21,781,119
INSTITUTO TECNOLÓGICO SUPERIOR DE EBANO	11,700,854	-	11,700,854	6,506,305	5,432,760	5,194,549
INSTITUTO DE CAPACITACIÓN PARA EL TRABAJO DEL ESTADO DE SAN LUIS POTOSÍ	24,364,612	7,284,800	31,649,412	20,477,873	19,576,043	11,171,540
INSTITUTO TECNOLÓGICO DE TAMAZUNCHALE	30,966,193	-	30,966,193	12,249,257	12,249,257	18,716,936
UNIVERSIDAD TECNOLÓGICA	67,617,401	-	67,617,401	36,009,705	36,009,705	31,607,696
CENTRO CULTURAL REAL DE CATORCE	1,267,520	23,521	1,291,041	803,225	788,402	487,816
MUSEO DEL FERROCARRIL	6,946,391	3,595,523	10,541,915	6,171,102	5,949,739	4,370,813
MUSEO DE ARTE CONTEMPORÁNEO	4,614,018	785,343	5,399,361	2,003,072	1,825,553	3,396,290
MUSEO LABERINTO DE LAS CIENCIAS Y LAS ARTES	43,531,837	-3,321,698	40,210,139	18,657,733	18,361,404	21,552,406
CENTRO DE LAS ARTES DE SAN LUIS POTOSÍ	45,757,477	43,160	45,800,637	20,640,576	18,475,483	25,160,061
MUSEO FRANCISCO COSSÍO	22,912,012	814,764	23,726,776	8,335,110	8,053,912	15,391,667
MUSEO FEDERICO SILVA, ESCULTURA CONTEMPORÁNEA	7,340,629	65,411	7,406,041	2,213,056	2,001,215	5,192,985
CINETECA ALAMEDA	7,098,736	1,356,879	8,455,615	3,856,754	3,754,298	4,598,861
MUSEO NACIONAL DE LA MASCARA	8,635,136	396,772	9,031,908	3,961,794	3,776,962	5,070,114
COLEGIO DE ESTUDIOS CIENTÍFICOS Y TECNOLÓGICOS (CECYTE)	140,914,087	22,007,626	162,921,713	98,877,284	91,694,210	64,044,429
INSTITUTO TECNOLÓGICO SUPERIOR DE RIOVERDE	27,849,100	-	27,849,100	14,599,071	14,599,071	13,250,029
UNIVERSIDAD POLITÉCNICA DE SAN LUIS POTOSÍ	88,669,287	-	88,669,287	61,290,161	58,217,720	27,379,126
INSTITUTO TECNOLÓGICO SUPERIOR DE SAN LUIS POTOSÍ	51,080,564	-	51,080,564	26,815,968	24,658,057	24,264,596
MUSEO REGIONAL HUASTECO, A.C.	394,875	-	394,875	-	-	394,875
PENTATHLÓN UNIVERSITARIO, A.C.	39,606	-	39,606	39,606	-	-
EL ÁNGEL DEL ESPEJO, A.C.	30,000	-	30,000	-	-	30,000
MUSEO DE LAS TRADICIONES POTOSINAS, A.C.	201,678	-	201,678	-	-	201,678







Estado Analítico del Ejercicio del Presupuesto de Egresos Detallado-LDF  
(Clasificación Administrativa)  
GOBIERNO DEL ESTADO DE SAN LUIS POTOSÍ  
Estado Analítico del Ejercicio del Presupuesto de Egresos Detallado-LDF  
Clasificación Administrativa  
Del 1 de Enero al 30 de Junio del 2022  
(PESOS)

AHUALULCO	-	32,590,846	32,590,846	19,529,159	19,471,849	13,061,687
ALAJUINES	-	14,944,639	14,944,639	9,116,426	9,090,008	5,828,214
AQUISMÓN	-	92,610,486	92,610,486	52,011,680	51,839,357	40,598,806
ARMADILLO DE LOS INFANTE	-	9,458,976	9,458,976	5,593,983	5,576,753	3,864,993
AXTLA DE TERRAZAS	-	62,051,839	62,051,839	37,995,326	37,890,612	24,056,513
CÁRDENAS	-	30,513,706	30,513,706	17,830,338	17,775,176	12,683,368
CATORCE	-	16,852,492	16,852,492	9,725,573	9,694,974	7,126,919
CEDRAL	-	31,976,893	31,976,893	18,327,142	18,268,436	13,649,751
CERRITOS	-	39,617,399	39,617,399	23,810,538	23,744,824	15,806,861
CERRO DE SAN PEDRO	-	11,147,516	11,147,516	6,272,600	6,253,797	4,874,917
CIUDAD DEL MAÍZ	-	51,349,725	51,349,725	30,453,767	30,361,304	20,895,957
CIUDAD FERNÁNDEZ	-	82,313,629	82,313,629	48,519,024	48,376,916	33,794,606
CIUDAD VALLES	-	306,742,697	306,742,697	182,758,998	182,232,681	123,983,699
COXCATLÁN	-	28,944,073	28,944,073	17,834,853	17,784,562	11,109,219
CHARCAS	-	37,101,705	37,101,705	21,845,555	21,780,388	15,256,151
ÉBANO	-	75,082,666	75,082,666	46,656,990	46,533,339	28,425,676
GUADALCÁZAR	-	43,359,124	43,359,124	25,509,688	25,429,919	17,849,436
HUEHUETLÁN	-	27,146,827	27,146,827	15,952,637	15,903,162	11,194,189
LAGUNILLAS	-	11,321,547	11,321,547	6,763,278	6,743,105	4,558,270
MATEHUALA	-	159,265,732	159,265,732	90,725,910	90,431,223	68,539,822
MEXQUITIC DE CARMONA	-	96,801,088	96,801,088	56,291,091	56,118,779	40,509,997
MOCTEZUMA	-	31,372,135	31,372,135	18,565,652	18,508,689	12,806,484
RAYÓN	-	27,510,703	27,510,703	16,533,255	16,485,321	10,977,448
RIOVERDE	-	164,351,543	164,351,543	95,403,077	95,109,955	68,948,466
SALINAS	-	49,976,092	49,976,092	28,869,619	28,778,187	21,106,473
SAN ANTONIO	-	18,963,104	18,963,104	11,476,854	11,443,536	7,486,249
SAN CIRO DE ACOSTA	-	18,550,342	18,550,342	11,027,990	10,995,861	7,522,352
SAN LUIS POTOSÍ	-	1,491,921,923	1,491,921,923	882,520,993	879,913,429	609,400,930
SAN MARTÍN CHALCHICUAUTLA	-	35,615,230	35,615,230	21,927,914	21,867,660	13,687,316
SAN NICOLÁS TOLENTINO	-	10,590,947	10,590,947	6,419,682	6,401,072	4,171,264
SAN VICENTE TANCUAYALAB	-	27,906,161	27,906,161	16,752,696	16,704,128	11,153,465
SANTA CATARINA	-	23,242,387	23,242,387	13,808,475	13,766,242	9,433,912



Estado Analítico del Ejercicio del Presupuesto de Egresos Detallado-LDF  
(Clasificación Administrativa)  
GOBIERNO DEL ESTADO DE SAN LUIS POTOSÍ  
Estado Analítico del Ejercicio del Presupuesto de Egresos Detallado-LDF  
Clasificación Administrativa  
Del 1 de Enero al 30 de Junio del 2022  
(PESOS)

SANTA MARÍA DEL RÍO	-	63,174,208	63,174,208	36,520,169	36,402,231	26,654,038
SANTO DOMINGO	-	18,791,355	18,791,355	11,246,369	11,212,160	7,544,985
SOLEDAD DE GRACIANO SÁNCHEZ	-	536,370,280	536,370,280	314,145,136	313,195,481	222,225,144
TAMASOPO	-	53,379,507	53,379,507	31,781,122	31,688,615	21,598,385
TAMAZUNCHALE	-	169,096,225	169,096,225	99,334,508	99,032,397	69,761,717
TAMPACÁN	-	27,927,452	27,927,452	17,205,123	17,157,656	10,722,329
TAMPAMOLÓN CORONA	-	26,304,562	26,304,562	15,758,696	15,711,987	10,545,866
TAMUÍN	-	65,856,639	65,856,639	38,179,395	38,063,229	27,677,244
TANCANHUITZ	-	37,078,691	37,078,691	22,039,866	21,972,715	15,038,824
TANLAJÁS	-	36,465,780	36,465,780	22,478,640	22,415,879	13,987,140
TANQUIÁN DE ESCOBEDO	-	24,872,022	24,872,022	14,757,850	14,713,186	10,114,172
TIERRA NUEVA	-	14,430,834	14,430,834	8,537,308	8,510,760	5,893,527
VANEGAS	-	13,899,984	13,899,984	8,284,360	8,259,252	5,615,624
VENADO	-	24,722,550	24,722,550	14,399,594	14,355,871	10,322,956
VILLA DE ARISTA	-	28,280,291	28,280,291	16,092,683	16,040,426	12,187,609
VILLA DE ARRIAGA	-	29,225,935	29,225,935	16,559,325	16,504,665	12,666,610
VILLA DE GUADALUPE	-	17,673,631	17,673,631	10,416,571	10,386,417	7,257,060
VILLA DE HIDALGO	-	25,964,144	25,964,144	14,968,783	14,921,981	10,995,362
VILLA DE LA PAZ	-	10,663,076	10,663,076	6,191,395	6,172,059	4,471,681
VILLA DE RAMOS	-	63,250,908	63,250,908	36,965,957	36,850,140	26,284,951
VILLA DE REYES	-	88,953,250	88,953,250	52,782,693	52,628,477	36,170,557
ZARAGOZA	-	43,407,506	43,407,506	24,526,615	24,446,251	18,880,890
VILLA JUÁREZ	-	18,530,621	18,530,621	10,816,314	10,783,080	7,714,307
XILITLA	-	91,504,726	91,504,726	54,494,426	54,333,921	37,010,300
EL NARANJO	-	34,343,874	34,343,874	20,001,514	19,938,716	14,342,360
MATLAPA	-	51,007,751	51,007,751	29,766,916	29,673,611	21,240,835
PARTICIPACIÓN A MUNICIPIOS	4,886,689,206	-4,734,671,283	152,017,923	-	-	152,017,923
FONDO DE FORTALECIMIENTO FINANCIERO DEL ESTADO	1,378,207,326	-634,402,421	743,804,905	50,317,527	48,385,040	693,487,377
CONSEJO ESTATAL ELECTORAL Y DE PARTICIPACIÓN CIUDADANA	180,560,008	-	180,560,008	94,351,041	90,511,732	86,208,968
COMISIÓN ESTATAL DE DERECHOS HUMANOS	47,445,193	-	47,445,193	27,193,115	22,966,849	20,252,078
UNIVERSIDAD AUTÓNOMA DE SAN LUIS POTOSÍ	282,278,771	-	282,278,771	213,337,581	116,139,386	68,941,191



**Estado Analítico del Ejercicio del Presupuesto de Egresos Detallado-LDF  
(Clasificación Administrativa)  
GOBIERNO DEL ESTADO DE SAN LUIS POTOSÍ  
Estado Analítico del Ejercicio del Presupuesto de Egresos Detallado-LDF  
Clasificación Administrativa  
Del 1 de Enero al 30 de Junio del 2022  
(PESOS)**

AUDITORÍA SUPERIOR DEL ESTADO	300,000,000	-	300,000,000	141,821,344	141,821,344	158,178,656
COMISIÓN ESTATAL DE GARANTÍA DE ACCESO A LA INFORMACIÓN PÚBLICA	30,000,000	-	30,000,000	13,424,302	12,593,797	16,575,698
TRIBUNAL ELECTORAL DEL ESTADO	30,000,000	-	30,000,000	15,785,267	15,668,836	14,214,733
FISCALÍA GENERAL DEL ESTADO	1,255,811,473	1,009,963	1,256,821,437	605,851,377	489,612,754	650,970,060
TRIBUNAL ESTATAL DE JUSTICIA ADMINISTRATIVA DE SAN LUIS POTOSÍ	59,960,392	-	59,960,392	24,870,421	21,850,212	35,089,971
<b>III. GASTO ETIQUETADO</b>	<b>27,040,591,100</b>	<b>316,487,753</b>	<b>27,357,078,853</b>	<b>13,768,792,430</b>	<b>13,142,744,643</b>	<b>13,588,286,423</b>
SECRETARÍA GENERAL DE GOBIERNO	-	104,067	104,067	104,067	104,067	0
SECRETARÍA DE FINANZAS	-	82,414,294	82,414,294	98,070	98,070	82,316,223
SECRETARÍA DE DESARROLLO SOCIAL Y REGIONAL	325,355,977	7,074,549	332,430,526	232,701,711	166,215,575	99,728,815
SECRETARÍA DE DESARROLLO URBANO, VIVIENDA Y OBRAS PÚBLICAS	479,070,341	-318,549,203	160,521,138	-	-	160,521,138
SECRETARÍA DE DESARROLLO AGROPECUARIO Y RECURSOS HIDRÁULICOS	140,000,000	-39,999,998	100,000,002	-	-	100,000,002
SECRETARÍA DE EDUCACIÓN	13,167,519,562	208,775,691	13,376,295,253	6,335,394,374	6,189,927,409	7,040,900,879
SECRETARIADO EJECUTIVO DEL CONSEJO ESTATAL DE SEGURIDAD PÚBLICA DEL ESTADO	200,301,288	7,611,772	207,913,060	124,747,967	124,747,967	83,165,093
SECRETARÍA DE CULTURA	-	1,006,759	1,006,759	1,006,759	1,006,759	-
JUNTA ESTATAL DE CAMINOS	-	227,506,724	227,506,724	24,350,129	13,350,129	203,156,595
SISTEMA PARA EL DESARROLLO INTEGRAL DE LA FAMILIA DEL ESTADO DE SAN LUIS POTOSÍ	333,038,340	92,087,940	425,126,280	290,069,930	263,058,661	135,056,350
COMISIÓN ESTATAL DEL AGUA	265,224,921	-35,763,723	229,461,198	82,557,121	26,644,342	146,904,078
INSTITUTO ESTATAL DE INFRAESTRUCTURA FÍSICA EDUCATIVA	38,282,155	-15,450,623	22,831,532	-	-	22,831,532
INSTITUTO DE LAS MUJERES, DEL ESTADO DE SAN LUIS POTOSÍ	-	12,207,170	12,207,170	12,207,170	12,207,170	-
SERVICIOS DE SALUD DE SAN LUIS POTOSÍ	3,948,588,636	19,975,408	3,968,564,044	1,980,593,021	1,908,883,754	1,987,971,023
UNIVERSIDAD INTERCULTURAL	20,669,692	775,727	21,445,419	14,479,000	12,469,000	6,966,419
UNIVERSIDAD TECNOLÓGICA METROPOLITANA DE SAN LUIS POTOSÍ	5,674,933	-	5,674,933	2,899,443	2,899,443	2,775,490
COLEGIO DE BACHILLERES	434,344,255	-27,425,214	406,919,041	221,105,352	178,973,981	185,813,689
INSTITUTO ESTATAL DE EDUCACIÓN PARA ADULTOS	87,044,111	12,498,915	99,543,026	57,282,313	57,282,313	42,260,713
COLEGIO DE EDUCACIÓN PROFESIONAL TÉCNICA DEL ESTADO DE SAN LUIS POTOSÍ	101,847,658	715	101,848,373	48,880,793	48,880,793	52,967,580
INSTITUTO TECNOLÓGICO SUPERIOR DE EBANO	10,395,502	-	10,395,502	-	-	10,395,502
INSTITUTO DE CAPACITACIÓN PARA EL TRABAJO DEL ESTADO DE SAN LUIS POTOSÍ	50,035,764	27,963	50,063,727	24,011,849	24,011,849	26,051,878
INSTITUTO TECNOLÓGICO DE TAMAZUNCHALE	24,096,718	-	24,096,718	-	-	24,096,718
UNIVERSIDAD TECNOLÓGICA	31,087,326	-	31,087,326	16,299,769	16,299,769	14,787,557
COLEGIO DE ESTUDIOS CIENTÍFICOS Y TECNOLÓGICOS (CECYTE)	128,414,087	-1,239,284	127,174,803	61,027,367	61,027,367	66,147,436





Estado Analítico del Ejercicio del Presupuesto de Egresos Detallado-LDF  
(Clasificación Administrativa)  
GOBIERNO DEL ESTADO DE SAN LUIS POTOSÍ  
Estado Analítico del Ejercicio del Presupuesto de Egresos Detallado-LDF  
Clasificación Administrativa  
Del 1 de Enero al 30 de Junio del 2022  
(PESOS)

INSTITUTO TECNOLÓGICO SUPERIOR DE RIOVERDE	21,896,100	-	21,896,100	-	-	21,896,100
UNIVERSIDAD POLITÉCNICA DE SAN LUIS POTOSÍ	60,200,000	-	60,200,000	23,715,767	23,715,767	36,484,233
COLEGIO DE SAN LUIS	124,664,226	-	124,664,226	-	-	124,664,226
INSTITUTO TECNOLÓGICO SUPERIOR DE SAN LUIS POTOSÍ	25,894,930	-	25,894,930	-	-	25,894,930
AHUALULCO	-	40,481,480	40,481,480	22,873,661	22,873,661	17,607,819
ALAQUINES	-	27,596,015	27,596,015	15,976,944	15,976,944	11,619,071
AQUISMÓN	-	213,699,017	213,699,017	124,691,221	124,691,221	89,007,796
ARMADILLO DE LOS INFANTE	-	15,816,369	15,816,369	9,190,501	9,190,500	6,625,868
AXTLA DE TERRAZAS	-	93,317,567	93,317,567	54,488,485	54,488,485	38,829,082
CÁRDENAS	-	26,839,052	26,839,052	14,737,208	14,737,208	12,101,844
CATORCE	-	20,335,726	20,335,726	11,486,960	11,486,960	8,848,766
CEDRAL	-	39,176,750	39,176,750	22,026,230	22,026,230	17,150,520
CERRITOS	-	37,678,998	37,678,998	21,633,702	21,633,702	16,045,296
CERRO DE SAN PEDRO	-	11,180,848	11,180,848	6,331,841	6,331,841	4,849,007
CIUDAD DEL MAÍZ	-	75,083,266	75,083,266	45,555,253	45,555,253	29,528,012
CIUDAD FERNÁNDEZ	-	68,724,157	68,724,157	37,646,379	37,646,379	31,077,778
CIUDAD VALLES	-	225,440,898	225,440,898	121,885,672	121,885,672	103,555,226
COXCATLÁN	-	55,150,906	55,150,906	32,002,500	32,002,500	23,148,406
CHARCAS	-	43,674,901	43,674,901	24,577,885	24,577,885	19,097,016
ÉBANO	-	73,306,109	73,306,109	40,933,104	40,933,104	32,373,005
GUADALCÁZAR	-	74,657,843	74,657,843	44,399,611	44,399,611	30,258,232
HUEHUETLÁN	-	47,299,135	47,299,135	27,235,753	27,235,753	20,063,382
LAGUNILLAS	-	18,795,505	18,795,505	10,870,577	10,870,577	7,924,929
MATEHUALA	-	117,318,633	117,318,633	62,768,393	62,768,393	54,550,240
MEXQUITIC DE CARMONA	-	86,682,936	86,682,936	47,648,695	47,648,695	39,034,241
MOCTEZUMA	-	47,401,548	47,401,548	27,492,065	27,492,065	19,909,483
RAYÓN	-	38,680,508	38,680,508	22,680,252	22,680,252	16,000,256
RIOVERDE	-	157,187,961	157,187,961	87,007,436	87,007,436	70,180,525
SALINAS	-	54,801,162	54,801,162	31,390,636	31,390,636	23,410,526
SAN ANTONIO	-	37,588,305	37,588,305	23,672,309	23,672,309	13,915,996
SAN CIRO DE ACOSTA	-	21,451,297	21,451,297	12,108,865	12,108,865	9,342,432



Estado Analítico del Ejercicio del Presupuesto de Egresos Detallado-LDF  
(Clasificación Administrativa)  
GOBIERNO DEL ESTADO DE SAN LUIS POTOSÍ  
Estado Analítico del Ejercicio del Presupuesto de Egresos Detallado-LDF  
Clasificación Administrativa  
Del 1 de Enero al 30 de Junio del 2022  
(PESOS)

SAN LUIS POTOSÍ	-	784,599,906	784,599,906	402,742,844	402,742,844	381,857,062
SAN MARTÍN CHALCHICUAUTLA	-	59,264,636	59,264,636	34,181,296	34,181,296	25,083,340
SAN NICOLÁS TOLENTINO	-	12,147,960	12,147,960	6,932,322	6,932,322	5,215,638
SAN VICENTE TANCUAYALAB	-	37,500,768	37,500,768	21,729,172	21,729,172	15,771,596
SANTA CATARINA	-	47,670,971	47,670,971	27,695,372	27,695,372	19,975,599
SANTA MARÍA DEL RÍO	-	64,783,775	64,783,775	35,895,708	35,895,708	28,888,067
SANTO DOMINGO	-	28,169,418	28,169,418	16,097,223	16,097,223	12,072,195
SOLEDAD DE GRACIANO SÁNCHEZ	-	287,177,905	287,177,905	147,538,263	147,538,263	139,639,642
TAMASOPO	-	81,953,690	81,953,690	46,995,447	46,995,447	34,958,243
TAMAZUNCHALE	-	257,459,459	257,459,459	147,784,181	147,784,181	109,675,278
TAMPACÁN	-	54,826,791	54,826,791	31,905,891	31,905,891	22,920,900
TAMPOMOLÓN CORONA	-	56,870,356	56,870,356	33,107,597	33,107,597	23,762,759
TAMUÍN	-	68,935,115	68,935,115	38,603,712	38,603,712	30,331,403
TANCANHUITZ	-	68,204,314	68,204,314	39,408,459	39,408,459	28,795,855
TANLAJÁS	-	82,328,858	82,328,858	49,562,653	49,562,653	32,766,205
TANQUIÁN DE ESCOBEDO	-	34,570,638	34,570,638	19,739,328	19,739,328	14,831,310
TIERRA NUEVA	-	17,271,074	17,271,074	9,768,479	9,768,479	7,502,595
VANEGAS	-	23,362,595	23,362,595	13,453,898	13,453,898	9,908,697
VENADO	-	37,207,899	37,207,899	21,945,048	21,945,048	15,262,851
VILLA DE ARISTA	-	36,000,401	36,000,401	22,258,108	22,258,108	13,742,293
VILLA DE ARRIAGA	-	32,413,035	32,413,035	18,089,878	18,089,878	14,323,157
VILLA DE GUADALUPE	-	34,316,287	34,316,287	19,897,822	19,897,822	14,418,465
VILLA DE HIDALGO	-	23,926,764	23,926,764	13,203,082	13,203,082	10,723,682
VILLA DE LA PAZ	-	11,722,960	11,722,960	6,638,611	6,638,611	5,084,349
VILLA DE RAMOS	-	86,391,378	86,391,378	48,971,480	48,971,480	37,419,898
VILLA DE REYES	-	69,472,714	69,472,714	37,737,045	37,737,045	31,735,669
ZARAGOZA	-	37,711,694	37,711,694	20,584,358	20,584,358	17,127,336
VILLA JUÁREZ	-	24,265,088	24,265,088	13,790,501	13,790,501	10,474,587
XILITLA	-	181,809,127	181,809,127	105,455,411	105,455,411	76,353,716
EL NARANJO	-	35,178,228	35,178,228	19,543,654	19,543,654	15,634,574
MATLAPA	-	105,198,698	105,198,698	60,956,474	60,956,474	44,242,224



Estado Analítico del Ejercicio del Presupuesto de Egresos Detallado-LDF  
(Clasificación Administrativa)  
GOBIERNO DEL ESTADO DE SAN LUIS POTOSÍ  
Estado Analítico del Ejercicio del Presupuesto de Egresos Detallado-LDF  
Clasificación Administrativa  
Del 1 de Enero al 30 de Junio del 2022  
(PESOS)

PARTICIPACIÓN A MUNICIPIOS	4,464,937,794	-4,464,937,794	-	-	-	-
FONDO DE FORTALECIMIENTO FINANCIERO DEL ESTADO	367,244,787	-	367,244,787	207,536,577	207,536,577	159,708,210
UNIVERSIDAD AUTÓNOMA DE SAN LUIS POTOSÍ	2,184,761,997	-4,293,499	2,180,468,498	1,472,198,425	1,267,878,425	708,270,073
		-				
<b>III. TOTAL DE EGRESOS</b>	<b>53,121,890,110</b>	<b>426,089,214</b>	<b>53,547,979,324</b>	<b>26,852,039,157</b>	<b>24,676,226,096</b>	<b>26,695,940,167</b>



**GOBIERNO DEL ESTADO DE SAN LUIS POTOSÍ**  
**Estado Analítico del Ejercicio del Presupuesto de Egresos Detallado - LDF**  
**Clasificación Funcional por Tipo de Gasto**  
**Del 1 de Enero al 30 de Junio de 2022**  
**(PESOS)**

Finalidad	Función	Subfunción	Egresos					
			Aprobado	Ampliaciones / Reducciones	Modificado	Devengado	Pagado	Subejercicio
			1	2	3 = (1 + 2)	4	5	6 = (3 - 4)
<b>I. GASTO NO ETIQUETADO</b>			<b>26,081,299,010</b>	<b>109,601,461</b>	<b>26,190,900,471</b>	<b>13,083,246,727</b>	<b>11,533,481,453</b>	<b>13,107,653,744</b>
<b>1. GOBIERNO</b>	<b>1.1. LEGISLACIÓN</b>	1.1.1 Legislación	388,192,600	-11,677,129	376,515,471	213,120,796	174,472,335	163,394,675
	<b>1.2. JUSTICIA</b>	1.2.1 Impartición de Justicia	158,647,957	13,610,033	172,257,990	81,856,162	77,099,055	90,401,828
		1.2.2 Procuración de Justicia	1,331,441,090	18,353,615	1,349,794,705	704,874,624	678,090,162	644,920,082
		1.2.3 Reclusión y Readaptación Social	563,668,903	-67,089,510	496,579,394	222,235,263	205,691,970	274,344,131
		1.2.4 Derechos Humanos	59,967,096	-2,941,195	57,025,900	30,922,035	26,438,911	26,103,865
	<b>1.3. COORDINACIÓN DE LA POLÍTICA DE GOBIERNO</b>	1.3.2 Política Interior	233,058,864	274,085,058	507,143,922	289,226,226	281,823,771	217,917,695
		1.3.4 Función Pública	176,027,643	23,530	176,051,173	82,529,912	75,202,740	93,521,261
		1.3.5 Asuntos Jurídicos	6,504,557	-733,536	5,771,022	2,402,052	2,045,514	3,368,969
		1.3.6 Organización de Procesos Electorales	210,560,008	-	210,560,008	110,136,307	106,180,568	100,423,701
		1.3.9 Otros	1,916,090,561	-195,796,632	1,720,293,929	662,067,550	459,356,175	1,058,226,379
	<b>1.5. ASUNTOS FINANCIEROS Y HACENDARIOS</b>	1.5.2 Asuntos Hacendarios	930,991,546	14,538,338	945,529,884	333,717,441	306,439,923	611,812,443
	<b>1.7. ASUNTOS DE ORDEN PÚBLICO Y DE SEGURIDAD INTERIOR</b>	1.7.1 Policía	3,681,700,391	-47,576,956	3,634,123,435	1,763,741,258	1,571,286,208	1,870,382,177
		1.7.2 Protección Civil	27,898,314	2,826,907	30,725,221	14,616,048	13,736,118	16,109,174
	<b>1.8. OTROS SERVICIOS GENERALES</b>	1.8.3 Servicios de Comunicación y Medios	77,944,553	2,769,451	80,714,004	34,537,599	31,415,079	46,176,405
		1.8.4 Acceso a la Información Pública Gubernamental	300,000,000	30,000,000	330,000,000	155,245,646	154,415,141	174,754,354
			<b>10,062,694,082</b>	<b>30,391,976</b>	<b>10,093,086,058</b>	<b>4,701,228,919</b>	<b>4,163,693,669</b>	<b>5,391,857,139</b>

CONTINÚA...



**GOBIERNO DEL ESTADO DE SAN LUIS POTOSÍ**  
**Estado Análítico del Ejercicio del Presupuesto de Egresos Detallado - LDF**  
**Clasificación Funcional por Tipo de Gasto**  
**Del 1 de Enero al 30 de Junio de 2022**  
**(PESOS)**

<b>2. DESARROLLO SOCIAL</b>	<b>2.1. PROTECCIÓN AMBIENTAL</b>	2.1.1 Ordenación de Desechos	50,281	-4,646	45,635	2,147	954	43,488
		2.1.4 Reducción de la Contaminación	2,414,409	4,333,783	6,748,192	909,583	646,356	5,838,610
		2.1.5 Protección de la Diversidad Biológica y del Paisaje	52,988,028	2,208,537	55,196,565	24,990,202	23,545,749	30,206,364
	<b>2.2. VIVIENDA Y SERVICIOS A LA COMUNIDAD</b>	2.2.1 Urbanización	673,149,844	302,109,362	975,259,206	685,088,094	623,576,665	290,171,112
		2.2.2 Desarrollo Comunitario	26,628,573	201,340	26,829,913	11,860,399	11,638,037	14,969,515
		2.2.3 Abastecimiento de Agua	566,496,148	2,601,264	569,097,411	138,193,158	110,424,763	430,904,253
		2.2.5 Vivienda	22,734,127	239,087	22,973,214	13,738,323	12,940,982	9,234,891
		<b>2.3. SALUD</b>	2.3.1 Prestación de Servicios de Salud a la Comunidad		3,723,600	3,723,600	3,723,600	3,654,000
	2.3.2 Prestación de Servicios de Salud a la Persona		884,219,783	-44,369,112	839,850,671	305,777,105	254,254,193	534,073,566
	2.3.3 Generación de Recursos para la Salud		-	46,000,000	46,000,000	-	-	46,000,000
	2.3.4 Rectoría del Sistema de Salud		-	4,178,266	4,178,266	46,679	-	4,131,587
	<b>2.4. RECREACIÓN, CULTURA Y OTRAS MANIFESTACIONES SOCIALES</b>	2.4.1 Deporte y Recreación	437,108,637	12,496,791	449,605,428	224,401,069	207,325,395	225,204,359
		2.4.2 Cultura	583,243,001	72,516,900	655,759,901	327,577,072	309,175,246	328,182,829
	<b>2.5. EDUCACIÓN</b>	2.5.1 Educación Básica	1,767,449,909	43,225,769	1,810,675,678	950,768,195	623,548,689	859,907,483
		2.5.2 Educación Media Superior	736,967,272	82,018,103	818,985,375	547,530,264	489,022,216	271,455,111
		2.5.3 Educación Superior	594,620,866	261,256,312	855,877,178	516,562,735	402,147,297	339,314,443
		2.5.6 Otros Servicios Educativos y Actividades Inherentes	208,880,387	24,421,424	233,301,811	109,508,205	99,364,288	123,793,607
	<b>2.6. PROTECCIÓN SOCIAL</b>	2.6.1 Enfermedad e Incapacidad	5,128,038	6,885,432	12,013,470	4,016,502	3,442,716	7,996,968
		2.6.5 Alimentación y Nutrición	775,000,000	804,625	775,804,625	452,887,960	388,304,627	322,916,665
		2.6.7 Indígenas	16,790,146	-	16,790,146	7,142,768	6,071,028	9,647,378
		2.6.8 Otros Grupos Vulnerables	275,398,504	7,749,940	283,148,444	153,766,939	143,615,627	129,381,506
2.6.9 Otros de Seguridad Social y Asistencia Social		606,985,934	10,897,560	617,883,494	366,328,833	320,597,494	251,554,660	
<b>2.7. Otros Asuntos Sociales</b>	2.7.1 Otros Asuntos Sociales	304,485,219	14,244,430	318,729,649	159,778,041	122,706,598	158,951,607	
		<b>8,540,739,106</b>	<b>857,738,767</b>	<b>9,398,477,873</b>	<b>5,004,597,872</b>	<b>4,156,002,920</b>	<b>4,393,880,001</b>	

CONTINÚA...





GOBIERNO DEL ESTADO DE SAN LUIS POTOSÍ  
Estado Analítico del Ejercicio del Presupuesto de Egresos Detallado - LDF  
Clasificación Funcional por Tipo de Gasto  
Del 1 de Enero al 30 de Junio de 2022  
(PESOS)

<b>3. DESARROLLO ECONÓMICO</b>	<b>3.1. ASUNTOS ECONÓMICOS, COMERCIALES Y LABORALES EN GENERAL</b>	3.1.1 Asuntos Económicos y Comerciales en General	154,983,787	1,704,601	156,688,388	23,443,256	21,849,084	133,245,132
		3.1.2 Asuntos Laborales Generales	689,921,539	-384,038,372	305,883,167	127,213,817	117,772,962	178,669,351
	<b>3.2. AGROPECUARIA, SILVICULTURA, PESCA Y CAZA</b>	3.2.1 Agropecuaria	290,850,148	-5,308,659	285,541,488	137,511,960	91,415,617	148,029,529
	<b>3.4. MINERIA, MANUFACTURAS Y CONSTRUCCIÓN</b>	3.4.1 Extracción de Recursos Minerales excepto los Combustibles Minerales	12,503,020	-1,641,777	10,861,243	6,153,260	5,832,854	4,707,983
		3.4.2 Manufacturas	14,039,275	225,333	14,264,608	24,953,572	22,627,642	-10,688,964
	<b>3.5. TRANSPORTE</b>	3.5.1 Transporte por Carretera	388,574,926	-226,411,488	162,163,438	100,358,700	88,242,553	61,804,738
		3.5.6 Otros Relacionados con Transporte	66,365,381	-53,313,719	13,051,663	873,398	268,776	12,178,265
	<b>3.6. COMUNICACIONES</b>	3.6.1 Comunicaciones	69,766,552	87,150,155	156,916,706	37,304,027	34,901,282	119,612,680
	<b>3.7. TURISMO</b>	3.7.1 Turismo	91,423,067	18,468,223	109,891,289	64,949,808	61,194,098	44,941,482
	<b>3.9. OTRAS INDUSTRIAS Y OTROS ASUNTOS ECONÓMICOS</b>	3.8.3 Servicios Científicos y Tecnológicos	479,443,691	59,159,237	538,602,928	214,953,778	153,746,946	323,649,150
		3.9.2 Otras Industrias	9,820,048	160,993	9,981,041	3,977,401	3,711,680	6,003,640
		3.9.3 Otros Asuntos Económicos	34,085,756	85,771	34,171,527	18,823,380	3,753,474	15,348,147
			<b>2,301,777,189</b>	<b>-503,759,703</b>	<b>1,798,017,487</b>	<b>760,516,356</b>	<b>605,316,968</b>	<b>1,037,501,131</b>
<b>4. OTRAS NO CLASIFICADAS EN FUNCIONES ANTERIORES</b>	<b>4.1. TRANSACCIONES DE LA DEUDA PÚBLICA / COSTO FINANCIERO DE LA DEUDA</b>	4.1.1 Deuda Pública Interna	289,399,426	-96,301,502	193,097,924	6,973,391	6,973,391	186,124,534
	<b>4.2. TRANSFERENCIAS, PARTICIPACIONES Y APORTACIONES ENTRE DIFERENTES NIVELES Y ÓRDENES DE GOBIERNO</b>	4.2.2 Participaciones entre Diferentes Niveles y Ordenes de Gobierno	4,886,689,206	-178,468,077	4,708,221,129	2,609,930,190	2,601,494,504	2,098,290,940
		<b>5,176,088,632</b>	<b>-274,769,578</b>	<b>4,901,319,054</b>	<b>2,616,903,580</b>	<b>2,608,467,895</b>	<b>2,284,415,473</b>	
<b>I. GASTO ETIQUETADO</b>		27,040,591,100	316,487,753	27,357,078,853	13,768,792,430	13,142,744,643	13,588,286,422	

CONTINÚA...



**GOBIERNO DEL ESTADO DE SAN LUIS POTOSÍ**  
**Estado Análítico del Ejercicio del Presupuesto de Egresos Detallado - LDF**  
**Clasificación Funcional por Tipo de Gasto**  
**Del 1 de Enero al 30 de Junio de 2022**  
**(PESOS)**

<b>1. GOBIERNO</b>	<b>1.1. LEGISLACIÓN</b>	1.1.1 Legislación						
	<b>1.2. JUSTICIA</b>	1.2.1 Impartición de Justicia						
		1.2.2 Procuración de Justicia	38,308	38,308	38,308	38,308		-
		1.2.3 Reclusión y Readaptación Social						
		1.2.4 Derechos Humanos						
	<b>1.3. COORDINACIÓN DE LA POLÍTICA DE GOBIERNO</b>	1.3.2 Política Interior						
		1.3.4 Función Pública						
		1.3.5 Asuntos Jurídicos						
		1.3.6 Organización de Procesos Electorales						
		1.3.9 Otros	-	65,759	65,759	65,759	65,759	-
	<b>1.5. ASUNTOS FINANCIEROS Y HACENDARIOS</b>	1.5.2 Asuntos Hacendarios	82,319,095	82,319,095	7	7	82,319,088	
	<b>1.7. ASUNTOS DE ORDEN PÚBLICO Y DE SEGURIDAD INTERIOR</b>	1.7.1 Policía	200,301,288	7,611,772	207,913,060	124,747,967	124,747,967	83,165,093
		1.7.2 Protección Civil						
	<b>1.8. OTROS SERVICIOS GENERALES</b>	1.8.3 Servicios de Comunicación y Medios						
		1.8.4 Acceso a la Información Pública Gubernamental						
			<b>200,301,288</b>	<b>90,034,935</b>	<b>290,336,223</b>	<b>124,852,041</b>	<b>124,852,041</b>	<b>165,484,181</b>

CONTINÚA...



**GOBIERNO DEL ESTADO DE SAN LUIS POTOSÍ**  
**Estado Analítico del Ejercicio del Presupuesto de Egresos Detallado - LDF**  
**Clasificación Funcional por Tipo de Gasto**  
**Del 1 de Enero al 30 de Junio de 2022**  
**(PESOS)**

<b>2. DESARROLLO SOCIAL</b>	<b>2.1. PROTECCIÓN AMBIENTAL</b>	2.1.1 Ordenación de Desechos	-	-	-	-	-	-
		2.1.2 Administración del Agua	-	-	-	-	-	-
		2.1.3 Ordenación de Aguas Residuales, Drenaje y Alcantarillado	-	-	-	-	-	-
		2.1.4 Reducción de la Contaminación	-	-	-	-	-	-
		2.1.5 Protección de la Diversidad Biológica y del Paisaje	-	-	-	-	-	-
	<b>2.2. VIVIENDA Y SERVICIOS A LA COMUNIDAD</b>	2.2.1 Urbanización	479,070,341	-318,548,323	160,522,018	880	880	160,521,138
		2.2.2 Desarrollo Comunitario	-	-	-	-	-	-
		2.2.3 Abastecimiento de Agua	265,224,921	31,551	265,256,473	118,352,138	62,439,359	146,904,335
		2.2.5 Vivienda	-	-	-	-	-	-
	<b>2.3. SALUD</b>	2.3.1 Prestación de Servicios de Salud a la Comunidad	-	562,583,037	562,583,037	298,520,622	280,795,887	264,062,415
		2.3.2 Prestación de Servicios de Salud a la Persona	3,948,588,636	-831,454,503	3,117,134,133	1,526,453,968	1,481,417,989	1,590,680,165
		2.3.3 Generación de Recursos para la Salud	-	121,853,067	121,853,067	71,032,399	68,251,224	50,820,668
		2.3.4 Rectoría del Sistema de Salud	-	166,993,807	166,993,807	84,586,032	78,418,653	82,407,775
	<b>2.4. RECREACIÓN, CULTURA Y OTRAS MANIFESTACIONES SOCIALES</b>	2.4.1 Deporte y Recreación	-	-	-	-	-	-
		2.4.2 Cultura	-	1,006,759	1,006,759	1,006,759	1,006,759	-
	<b>2.5. EDUCACIÓN</b>	2.5.1 Educación Básica	13,205,801,717	187,390,876	13,393,192,593	6,329,460,182	6,184,982,249	7,063,732,411
		2.5.2 Educación Media Superior	-	5,934,192	5,934,192	5,934,192	4,945,160	-
		2.5.3 Educación Superior	3,173,947,424	-32,181,555	3,141,765,870	1,860,605,916	1,612,144,545	1,281,159,953
		2.5.5 Educación para Adultos	87,044,111	12,498,915	99,543,026	57,282,313	57,282,313	42,260,713
	<b>2.6. PROTECCIÓN SOCIAL</b>	2.6.1 Enfermedad e Incapacidad	-	990,466	990,466	990,466	990,466	-
2.6.5 Alimentación y Nutrición		333,038,340	-8,902,526	324,135,814	189,079,464	162,068,195	135,056,350	
2.6.7 Indígenas		-	-	-	-	-	-	
2.6.8 Otros Grupos Vulnerables		-	13,407,170	13,407,170	13,407,170	13,407,170	-	
2.6.9 Otros de Seguridad Social y Asistencia Social		-	100,000,000	100,000,000	100,000,000	100,000,000	-	
<b>2.7. Otros Asuntos Sociales</b>	2.7.1 Otros Asuntos Sociales	325,355,977	7,073,670	332,429,647	232,700,832	166,214,695	99,728,815	
		<b>21,818,071,468</b>	<b>-11,323,396</b>	<b>21,806,748,071</b>	<b>10,889,413,333</b>	<b>10,274,365,546</b>	<b>10,917,334,738</b>	

CONTINÚA...



**GOBIERNO DEL ESTADO DE SAN LUIS POTOSÍ**  
**Estado Analítico del Ejercicio del Presupuesto de Egresos Detallado - LDF**  
**Clasificación Funcional por Tipo de Gasto**  
**Del 1 de Enero al 30 de Junio de 2022**  
**(PESOS)**

<b>3. DESARROLLO ECONÓMICO</b>	<b>3.1. ASUNTOS ECONÓMICOS, COMERCIALES Y LABORALES EN GENERAL</b>	3.1.1 Asuntos Económicos y Comerciales en General	-					
		3.1.2 Asuntos Laborales Generales	50,035,764	27,963	50,063,727	24,011,849	24,011,849	26,051,878
	<b>3.2. AGROPECUARIA, SILVICULTURA, PESCA Y CAZA</b>	3.2.1 Agropecuaria	140,000,000	-39,999,998	100,000,002	-	-	100,000,002
	<b>3.3. COMBUSTIBLES Y ENERGÍA</b>	3.3.5 Electricidad		-				
	<b>3.4. MINERÍA, MANUFACTURAS Y CONSTRUCCIÓN</b>	3.4.1 Extracción de Recursos Minerales excepto los Combustibles Minerales		-				
		3.4.2 Manufacturas		-				
	<b>3.5. TRANSPORTE</b>	3.5.1 Transporte por Carretera	-	227,506,724	227,506,724	24,350,129	13,350,129	203,156,595
		3.5.6 Otros Relacionados con Transporte		-				
	<b>3.6. COMUNICACIONES</b>	3.6.1 Comunicaciones		-				
	<b>3.7. TURISMO</b>	3.7.1 Turismo		-				
	<b>3.8. CIENCIA, TECNOLOGÍA E INNOVACIÓN</b>	3.8.1 Investigación Científica		-				
		3.8.3 Servicios Científicos y Tecnológicos		-				
	<b>3.9. OTRAS INDUSTRIAS Y OTROS ASUNTOS ECONÓMICOS</b>	3.9.2 Otras Industrias		-				
				<b>190,035,764</b>	<b>187,534,689</b>	<b>377,570,453</b>	<b>48,361,978</b>	<b>37,361,978</b>
<b>4. OTRAS NO CLASIFICADAS EN FUNCIONES ANTERIORES</b>	<b>4.1. TRANSACCIONES DE LA DEUDA PÚBLICA / COSTO FINANCIERO DE LA DEUDA</b>	4.1.1 Deuda Pública Interna	367,244,787	-	367,244,787	207,536,577	207,536,577	159,708,210
		<b>4.2. TRANSFERENCIAS, PARTICIPACIONES Y APORTACIONES ENTRE DIFERENTES NIVELES Y ÓRDENES DE GOBIERNO</b>	4.2.2 Participaciones entre Diferentes Niveles y Órdenes de Gobierno		-			
	4.2.3 Aportaciones entre Diferentes Niveles y Órdenes de Gobierno	4,464,937,794	50,241,525	4,515,179,319	2,498,628,501	2,498,628,501	2,016,550,818	
			<b>4,832,182,581</b>	<b>50,241,525</b>	<b>4,882,424,106</b>	<b>2,706,165,078</b>	<b>2,706,165,078</b>	<b>2,176,259,028</b>
<b>TOTAL GENERAL</b>			<b>53,121,890,110</b>	<b>426,089,214</b>	<b>53,547,979,324</b>	<b>26,852,039,157</b>	<b>24,676,226,096</b>	<b>26,695,940,167</b>



Estado Analítico del Ejercicio del Presupuesto de Egresos Detallado-LDF  
(Clasificación de Servicios Personales por Categoría)  
GOBIERNO DEL ESTADO DE SAN LUIS POTOSÍ  
Estado Analítico del Ejercicio del Presupuesto de Egresos Detallado-LDF  
Clasificación de Servicios Personales por Categoría  
Del 1 de Enero al 30 de Junio del 2022  
(PESOS)

Concepto	Egresos			Subejercicio		
	Aprobado	Ampliaciones/ (Reducciones)	Modificado			
<b>I. Gasto No Etiquetado</b>	<b>8,374,522,706</b>	-	<b>8,374,522,706</b>	<b>3,770,787,159</b>	<b>3,770,787,159</b>	<b>4,603,735,548</b>
A. Personal Administrativo y de Servicio Público	4,472,050,895	-	4,472,050,895	2,073,962,754	2,073,962,754	2,398,088,141
B. Magisterio	2,195,092,249	-	2,195,092,249	1,003,377,912	1,003,377,912	1,191,714,338
C. Servicios de Salud	-	-	-	-	-	-
c1) Personal Administrativo	-	-	-	-	-	-
c2) Personal Médico, Paramédico y afín	-	-	-	-	-	-
D. Seguridad Pública	1,707,379,562	-	1,707,379,562	693,446,493	693,446,493	1,013,933,069
E. Gastos asociados a la implementación de nuevas leyes federales o reformas a las mismas	-	-	-	-	-	-
e1) Nombre del programa o Ley 1	-	-	-	-	-	-
e2) Nombre del programa o Ley 2	-	-	-	-	-	-
F. Sentencias laborales definitivas	-	-	-	-	-	-

CONTINÚA...



Estado Analítico del Ejercicio del Presupuesto de Egresos Detallado-LDF  
(Clasificación de Servicios Personales por Categoría)  
GOBIERNO DEL ESTADO DE SAN LUIS POTOSÍ  
Estado Analítico del Ejercicio del Presupuesto de Egresos Detallado-LDF  
Clasificación de Servicios Personales por Categoría  
Del 1 de Enero al 30 de Junio del 2022  
(PESOS)

<b>II. Gasto Etiquetado</b>	<b>13,592,502,310</b>	<b>23,694,645</b>	<b>13,616,196,955</b>	<b>6,241,936,815</b>	<b>6,241,936,815</b>	<b>7,374,260,140</b>
A. Personal Administrativo y de Servicio Público						
B. Magisterio	11,678,235,713	-	11,678,235,713	5,373,004,613	5,373,004,613	6,305,231,100
C. Servicios de Salud	1,914,266,597	23,694,645	1,937,961,242	868,932,202	868,932,202	1,069,029,040.08
c1) Personal Administrativo	419,222,948	9,573,234	428,796,182	166,315,987	166,315,987	262,480,194
c2) Personal Médico, Paramédico y afin	1,495,043,649	14,121,411	1,509,165,060	702,616,214	702,616,214	806,548,846
D. Seguridad Pública	-	-	-	-	-	-
E. Gastos asociados a la implementación de nuevas leyes federales o reformas a las mismas	-	-	-	-	-	-
e1) Nombre del programa o Ley 1	-	-	-	-	-	-
e2) Nombre del programa o Ley 2	-	-	-	-	-	-
F. Sentencias laborales definitivas	-	-	-	-	-	-
<b>III. Total del Gasto en Servicios Personales</b>	<b>21,967,025,016</b>	<b>23,694,645</b>	<b>21,990,719,661</b>	<b>10,012,723,974</b>	<b>10,012,723,974</b>	<b>11,977,995,688</b>