


COMISION ESTATAL DE GARANTIA DE ACCESO A LA INFORMACION PUBLICA (CEGAIP)  
 Estado Analítico del Ejercicio del Presupuesto de Egresos  
 Clasificación por Objeto del Gasto (Capítulo y Concepto)  
 Del 1 de Enero al 31 de Agosto de 2022


Concepto	Egresos					Subejercicio 6= [ 3-4 ]
	Aprobado	Ampliaciones/ (Reducciones)	Modificado	Devengado	Pagado	
	1	2	3=(1+2)	4	5	
<b>Servicios Personales</b>	<b>24,939,741</b>	<b>143,263</b>	<b>25,083,004</b>	<b>15,133,144</b>	<b>14,677,662</b>	<b>9,949,860</b>
Remuneraciones al Personal de Carácter Permanente	14,147,294	-514,088	13,633,208	8,898,609	8,898,609	4,734,599
Remuneraciones al Personal de Carácter Transitorio	101,209	810,918	912,127	912,127	912,127	0
Remuneraciones Adicionales y Especiales	4,393,167	-150,504	4,242,663	1,289,553	1,289,553	2,953,109
Seguridad Social	3,653,595	-157,601	3,495,994	2,130,801	1,675,319	1,365,193
Otras Prestaciones Sociales y Económicas	2,281,560	154,536	2,436,096	1,660,910	1,660,910	775,187
Previsiones	0	0	0	0	0	0
Pago de Estímulos a Servidores Públicos	362,916	0	362,916	241,144	241,144	121,772
<b>Materiales y Suministros</b>	<b>339,260</b>	<b>-1,515</b>	<b>337,645</b>	<b>250,121</b>	<b>208,047</b>	<b>87,523</b>
Materiales de Administración, Emisión de Documentos y Artículos Oficiales	212,593	11,688	224,281	173,793	141,343	50,488
Alimentos y Utensilios	15,170	339	15,509	10,779	10,779	4,730
Materiales Primas y Materiales de Producción y Comercialización	0	0	0	0	0	0
Materiales y Artículos de Construcción y de Reparación	4,902	0	4,902	979	979	3,924
Productos Químicos, Farmacéuticos y de Laboratorio	1,993	0	1,993	0	0	1,993
Combustibles, Lubricantes y Aditivos	60,000	0	60,000	50,000	50,000	10,000
Vestuario, Blancos, Prendas de Protección y Artículos Deportivos	0	0	0	0	0	0
Materiales y Suministros Para Seguridad	0	0	0	0	0	0
Herramientas, Refacciones y Accesorios Menores	44,602	-13,542	30,961	14,572	4,946	16,389
<b>Servicios Generales</b>	<b>1,727,108</b>	<b>2,008,371</b>	<b>3,735,479</b>	<b>2,457,339</b>	<b>1,872,487</b>	<b>1,278,140</b>
Servicios Básicos	312,712	-682	311,830	198,495	198,495	113,335
Servicios de Arrendamiento	0	1,361,717	1,361,717	1,361,717	1,021,288	0
Servicios Profesionales, Científicos, Técnicos y Otros Servicios	210,124	271,946	482,070	89,843	64,038	392,227
Servicios Financieros, Bancarios y Comerciales	70,400	-5,038	65,362	45,619	45,619	19,743
Servicios de Instalación, Reparación, Mantenimiento y Conservación	55,500	173,557	229,057	207,749	32,487	21,307
Servicios de Comunicación Social y Publicidad	0	0	0	0	0	0
Servicios de Traslado y Viáticos	259,701	-7,059	252,641	125,941	125,941	126,699
Servicios Oficiales	148,722	4,237	152,960	31,114	31,114	121,845
Otros Servicios Generales	669,949	209,893	879,843	396,859	353,504	482,984
<b>Transferencias, Asignaciones, Subsidios y Otras Ayudas</b>	<b>2,993,891</b>	<b>-1,539,739</b>	<b>1,454,152</b>	<b>0</b>	<b>0</b>	<b>1,454,152</b>
Transferencias internas y Asignaciones al Sector Público	2,993,891	-1,539,739	1,454,152	0	0	1,454,152
Transferencias al Resto del Sector Público	0	0	0	0	0	0
Subsidios y Subvenciones	0	0	0	0	0	0
Ayudas Sociales	0	0	0	0	0	0
Pensiones y Jubilaciones	0	0	0	0	0	0
Transferencias a Fideicomisos, Mandatos y Otros Análogos	0	0	0	0	0	0
Transferencias a la Seguridad Social	0	0	0	0	0	0
Donativos	0	0	0	0	0	0
Transferencias al Exterior	0	0	0	0	0	0
<b>Bienes Muebles, Inmuebles e Intangibles</b>	<b>0</b>	<b>11,313</b>	<b>11,313</b>	<b>11,313</b>	<b>11,313</b>	<b>0</b>
Mobiliario y Equipo de Administración	0	11,313	11,313	11,313	11,313	0
Mobiliario y Equipo Educativo y Recreativo	0	0	0	0	0	0
Equipo e Instrumental Médico y de Laboratorio	0	0	0	0	0	0
Vehículos y Equipo de Transporte	0	0	0	0	0	0
Equipo de Defensa y Seguridad	0	0	0	0	0	0
Maquinaria, Otros Equipos y Herramientas	0	0	0	0	0	0
Activos Biológicos	0	0	0	0	0	0
Bienes Inmuebles	0	0	0	0	0	0
Activos Intangibles	0	0	0	0	0	0


COMISION ESTATAL DE GARANTIA DE ACCESO A LA INFORMACION PUBLICA (CEGAIP)  
 Estado Analítico del Ejercicio del Presupuesto de Gastos  
 Clasificación por Objeto del Gasto (Capítulo y Concepto)  
 Del 1 de Enero al 31 de Agosto de 2022


Concepto	Ejercicios					Subejercicio
	Aprobado	Ampliaciones/ (Reducciones)	Modificado	Devengado	Pagado	
	1	2	3 = (1 + 2)	4	5	
<b>Inversión Pública</b>	0	0	0	0	0	0
Obra Pública en Bienes de Dominio Público	0	0	0	0	0	0
Obra Pública en Bienes Propios	0	0	0	0	0	0
Proyectos Productivos y Acciones de Fomento	0	0	0	0	0	0
<b>Inversiones Financieras y Otras Provisiones</b>	0	0	0	0	0	0
Inversiones Para el Fomento de Actividades Productivas	0	0	0	0	0	0
Acciones y Participaciones de Capital	0	0	0	0	0	0
Compra de Títulos y Valores	0	0	0	0	0	0
Concesión de Préstamos	0	0	0	0	0	0
Inversiones en Fideicomisos, Mandatos y Otros Análogos	0	0	0	0	0	0
Otras Inversiones Financieras	0	0	0	0	0	0
Provisiones para Contingencias y Otras Erogaciones Especiales	0	0	0	0	0	0
<b>Participaciones y Aportaciones</b>	0	0	0	0	0	0
Participaciones	0	0	0	0	0	0
Aportaciones	0	0	0	0	0	0
Convenios	0	0	0	0	0	0
<b>Deuda Pública</b>	0	0	0	0	0	0
Amortización de la Deuda Pública	0	0	0	0	0	0
Intereses de la Deuda Pública	0	0	0	0	0	0
Comisiones de la Deuda Pública	0	0	0	0	0	0
Gastos de la Deuda Pública	0	0	0	0	0	0
Costo por Coberturas	0	0	0	0	0	0
Apoyos Financieros	0	0	0	0	0	0
Adeudos de Ejercicios Fiscales Anteriores (Adefas)	0	0	0	0	0	0
<b>Total del Gasto</b>	<b>30,000,000</b>	<b>621,592</b>	<b>30,621,592</b>	<b>17,851,916</b>	<b>16,769,509</b>	<b>12,769,675</b>

Bajo protesta de decir verdad declaramos que los Estados Financieros y sus Notas son razonablemente correctos y responsabilidad del emisor

  
 LIC. DAVID ENRIQUE MENCHACA ZUÑIGA  
 COMISIONADO PRESIDENTE

  
 C.P. AMELIA SALAZAR GÓNZALEZ  
 DIRECTORA DE ADMINISTRACIÓN Y FINANZAS

  
 C.P. ANAHI GUADALUPE CÁRDENAS JACOBO  
 CONTADOR

  
 C.P. MAYRA MARTÍNEZ MARTÍNEZ  
 CONTADOR