

**COMISION ESTATAL DE GARANTIA DE ACCESO A LA
INFORMACION PUBLICA (CEGAIP)**

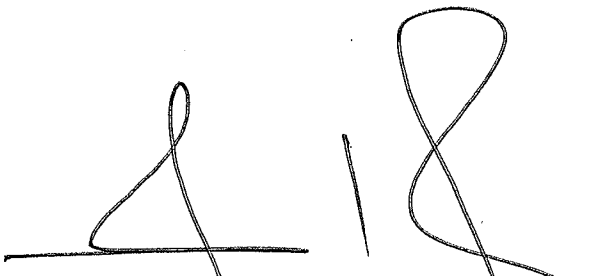
SAN LUIS POTOSI


Estados de Resultados

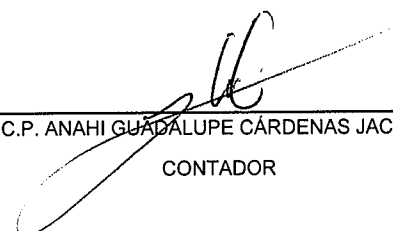
Del 01/oct./2022 al 31/oct./2022


	PERIODO	%	ACUMULADO	%
	1/oct. al 31/oct./2022		01/ene al 31/oct./2022	
INGRESOS Y OTROS BENEFICIOS				
INGRESOS DE GESTIÓN	\$138,953.68	6.03%	\$269,921.50	1.16%
APROVECHAMIENTOS	\$138,953.68	6.03%	\$269,921.50	1.16%
PARTICIPACIONES, APORTACIONES, CONVENIOS, INCENTIVOS	\$2,161,961.67	93.96%	\$22,990,206.60	98.83%
TRANSFERENCIAS, ASIGNACIONES, SUBSIDIOS Y SUBVENCIONES, Y	\$2,161,961.67	93.96%	\$22,990,206.60	98.83%
TRANSFERENCIAS Y ASIGNACIONES	\$2,161,961.67	93.96%	\$22,990,206.60	98.83%
OTROS INGRESOS Y BENEFICIOS	\$0.00	0.00%	\$0.00	0.00%
Total de Ingresos	\$2,300,915.35	100.00%	\$23,260,128.10	100.00%
GASTOS Y OTRAS PÉRDIDAS				
GASTOS DE FUNCIONAMIENTO	\$2,067,971.42	89.87%	\$21,985,668.99	94.52%
SERVICIOS PERSONALES	\$1,716,206.57	74.58%	\$18,543,525.92	79.72%
MATERIALES Y SUMINISTROS	\$39,687.16	1.72%	\$314,580.40	1.35%
SERVICIOS GENERALES	\$312,077.69	13.56%	\$3,127,562.67	13.44%
TRANSFERENCIAS, ASIGNACIONES, SUBSIDIOS Y OTRAS AYUDAS	\$0.00	0.00%	\$0.00	0.00%
PARTICIPACIONES Y APORTACIONES	\$0.00	0.00%	\$0.00	0.00%
INTERESES, COMISIONES Y OTROS GASTOS DE LA DEUDA PÚBLICA	\$0.00	0.00%	\$0.00	0.00%
OTROS GASTOS Y PÉRDIDAS EXTRAORDINARIAS	\$0.00	0.00%	\$0.00	0.00%
INVERSI?N P?BLICA	\$0.00	0.00%	\$0.00	0.00%
Total de Gastos y otras Perdidas	\$2,067,971.42	89.87%	\$21,985,668.99	94.52%
Ahorro / Desahorro Neto del Ejercicio	\$232,943.93	10.12%	\$1,274,459.11	5.47%

Bajo protesta de decir verdad declaramos que los Estados Financieros y sus notas, son razonablemente correctos y son responsabilidad del emisor.


 LIC. DAVID ENRIQUE MENCHACA ZUÑIGA
 COMISIONADO PRESIDENTE


 C.P. AMELIA SALAZAR GONZALEZ
 DIRECTORA DE ADMINISTRACION Y FINANZAS


 C.P. ANAHI GUADALUPE CÁRDENAS JACOBO
 CONTADOR


 C.P. MAYRA MARTÍNEZ MARTÍNEZ
 CONTADOR