



PODER EJECUTIVO
DEL ESTADO DE
SAN LUIS POTOSÍ



POTOSÍ
PARA LOS POTOSINOS
GOBIERNO DEL ESTADO 2021-2027

CAMINOS
JUNTA ESTATAL DE CAMINOS

**ESTADOS FINANCIEROS
CONTABLES
AGOSTO 2022**



Junta Estatal de Caminos
Estado de Situación Financiera
Al 31 de agosto del 2022 y 2021
(Cifras en miles de pesos)

ACTIVO	agosto 2022	agosto 2021	PASIVO	agosto 2022	agosto 2021
ACTIVO CIRCULANTE			PASIVO CIRCULANTE		
Efectivo y Equivalentes de Efectivo	46,576	49,637	Cuentas por Pagar a Corto Plazo	18,869	35,318
Derechos a Recibir Efectivo o Equivalentes	36,928	25,461	Documentos por Pagar a Corto Plazo	0	0
Derechos a Recibir Bienes o Servicios	0	0	Porción a Corto Plazo de la Deuda Pública a Largo Plazo	0	0
Inventarios	0	0	Títulos y Valores a Corto Plazo	0	0
Almacenes	0	0	Pasivos Diferidos a Corto Plazo	0	0
Estimación por Pérdida o Deterioro de Activos Circulantes	0	0	Fondos y Bienes de Terceros en Garantía y/o Administración a Corto Plazo	69	55
Otros Activos Circulantes	7	7	Provisiones a Corto Plazo	0	0
Total de Activos Circulantes	83,509	75,104	Otros Pasivos a Corto Plazo	940	919
			Total de Pasivos Circulantes	19,878	36,292
ACTIVO NO CIRCULANTE			PASIVO NO CIRCULANTE		
Inversiones Financieras a Largo Plazo	0	0	Cuentas por Pagar a Largo Plazo	0	0
Derechos a Recibir Efectivo o Equivalentes a Largo Plazo	0	0	Documentos por Pagar a Largo Plazo	0	0
Bienes Inmuebles, Infraestructura y Construcciones en Proceso	68,701	729,238	Deuda Pública a Largo Plazo	0	0
Bienes Muebles	81,371	81,331	Pasivos Diferidos a Largo Plazo	0	0
Activos Intangibles	6	6	Fondos y Bienes de Terceros en Garantía y/o Administración a Largo Plazo	0	0
Depreciación, Deterioro y Amortización Acumulada de Bienes	(74,391)	(74,391)	Provisiones a Largo Plazo	0	0
Activos Diferidos	484	484			
Estimación por Pérdida o Deterioro de Activos no Circulantes	0	0			
Otros Activos no Circulantes	0	0			
Total de Activos no Circulantes	76,171	736,668	Total de Pasivos no Circulantes	0	0
Total de Activos	159,679	811,772	Total de Pasivo	19,878	36,292
			HACIENDA PÚBLICA Y PATRIMONIO		
			Hacienda Pública/Patrimonio Contribuido		
			Aportaciones	28,483	28,483
			Donaciones de Capital	35	35
			Actualizaciones de la Hacienda Pública/Patrimonio	5,939	5,939
			Hacienda Pública/Patrimonio Generado		
			Resultados del Ejercicio Ahorro/Desahorro	88,788	56,238
			Resultados de los Ejercicios Anteriores	(37,738)	630,491
			Revalúos	54,295	54,295
			Reservas	0	0
			Rectificaciones de Resultados de Ejercicios Anteriores	0	0
			EXCESO O INSUFICIENCIA EN LA ACTUALIZACIÓN DE LA HACIENDA PÚBLICA/PATRIMONIO		
			Resultado por Posición Monetaria	0	0
			Resultado por Tenencia de Activos no Monetarios	0	0
			Total Hacienda Pública/Patrimonio Generado	139,801	775,480
			Total de Pasivo y Hacienda Pública/Patrimonio	159,679	811,772

Leticia Gómez Quintero
Habilitada con las funciones Directora

Mowgli Saúlina Gutiérrez Juárez
Director General

Bajo protesta de decir verdad declaramos que los Estados Financieros y sus notas, son razonablemente correctos y son responsabilidad del emisor



Junta Estatal de Caminos
Estado de Situación Financiera
Al 31 de agosto del 2022 y 2021
(Cifras en miles de pesos)

ACTIVO				PASIVO	
ACTIVO CIRCULANTE		agosto 2022	agosto 2021	PASIVO CIRCULANTE	
Efectivo y Equivalentes de Efectivo					
Efectivo					agosto 2022
Bancos/Tesorería	5	40		Cuentas por Pagar a Corto Plazo	agosto 2021
Bancos/Dependencias y Otros	46,558	49,583		Servicios Personales	502
Inversiones Temporales (Hasta 3 Meses)	0	0		Proveedores	724
Fondos con Afectación Específica	0	0		Contratistas por Obras Públicas	5,877
Otros Efectivos y Equivalentes	0	0		Participaciones y Aportaciones	0
				Transferencias Otorgadas	4,838
Depositos de Fondos de Terceros	0	0		Intereses, Comisiones y Otros Gastos de la Deuda Pública	0
	13	13			
Efectivo o Equivalentes de Efectivo a Recibir				Retenciones y Contribuciones	4,671
Inversiones Financieras	0	0		Devoluciones de la Ley de Ingresos	0
Cuentas por Cobrar	36,765	25,365		Otras Cuentas por Pagar a Corto Plazo	2,457
Deudores Diversos	161	95			14,395
Ingresos por Recuperar	0	0		Documentos por Pagar a Corto Plazo	0
Deudores por Anticipos de Tesorería	0	0			0
Préstamos Otorgados	0	0		Porción a Corto Plazo de la Deuda Pública a Largo Plazo	
Otros Efectivos y Equivalentes	0	0		Deuda Pública Interna	0
				Deuda Pública Externa	0
Bienes o Servicios a Recibir	0	0		Arrendamiento Financiero	0
Anticipos a Corto Plazo	0	0			0
				Títulos y Valores a Corto Plazo	
Inventarios				Deuda Pública Interna	0
Inventarios de Mercancías para Venta	0	0		Deuda Pública Externa	0
Inventario de Mercancías Terminadas	0	0			0
Inventario de Mercancías en Proceso de Elaboración	0	0		Fondos y Bienes de Terceros en Garantía y/o Administración a Corto Plazo	69
Inventario de Materias Primas, Materiales y Suministros para Producción	0	0			55
Bienes en Tránsito	0	0			
				Pasivos Diferidos a Corto Plazo	
Almacenes				Ingresos Cobrados por Adelantado	0
Almacén de Materiales y Suministros de Consumo	0	0		Intereses Cobrados por Adelantado	0
					0
Otros Activos Circulantes	7	7		Provisiones a Corto Plazo	0
					0
Total de Activos Circulantes	83,509	75,104		Otros Pasivos a Corto Plazo	940
					919
				Total de Pasivos Circulantes	19,878
					36,292
ACTIVO NO CIRCULANTE				PASIVO NO CIRCULANTE	
Efectivo o Equivalente a Recibir en el Largo Plazo				Cuentas por Pagar a Largo Plazo	
Inversiones Financieras	0	0		Proveedores	0
Documentos por Cobrar	0	0		Contratistas por Obra Pública	0
Deudores Diversos	0	0			0
Ingresos por Recuperar	0	0		Documentos por Pagar a Largo Plazo	
Préstamos Otorgados	0	0		Documentos Comerciales	0
				Documentos con Contratistas por Obra Pública	0
Bienes Inmuebles, Infraestructura y Construcciones en Proceso					0
Terrenos	14,720	14,720		Deuda Pública a Largo Plazo	
Viviendas	0	0		Deuda Pública Interna	0
Edificios no Habitacionales	4,595	4,595		Deuda Pública Externa	0
Infraestructura	0	0		Arrendamiento Financiero	0
Construcciones en Proceso en Bienes de Dominio Público	49,387	709,924			0
Construcciones en Proceso en Bienes Propios	0	0		Fondos y Bienes de Terceros en Garantía y/o Administración a Largo Plazo	0
					0
Bienes Muebles				Pasivos Diferidos a Largo Plazo	0
Mobiliario y Equipo de Administración	3,807	3,799		Provisiones a Largo Plazo	0
Mobiliario y Equipo Educativo y Recreativo	335	335			0
Equipo e Instrumental Médico y de Laboratorio	0	0		Otros Pasivos a Largo Plazo	0
Equipo de Transporte	19,803	19,803			0
Equipo de Defensa y Seguridad	0	0		Total de Pasivos no Circulantes	0
Maquinaria, Otros Equipos y Herramienta	57,425	57,393			0
Colecciones, Obras de Arte y Objetos Valiosos	0	0		Total de Pasivo	19,878
Activos Biológicos	0	0			36,292
Activos Intangibles					
Software	6	6		HACIENDA PÚBLICA Y PATRIMONIO	
Patentes, Marcas y Derechos	0	0		Hacienda Pública/Patrimonio Contribuido	
Concesiones y Franquicias	0	0		Aportaciones	28,483
Licencias	0	0		Donaciones de Capital	35
				Actualizaciones de la Hacienda Pública/Patrimonio	5,939
Depreciaciones, Deterioro y Amortizaciones Acumuladas de Bienes	(74,391)	(74,391)			
				Hacienda Pública/Patrimonio Generado	
Activos Diferidos				Resultados del Ejercicio Ahorro/Desahorro	88,788
Estudios, Formulación y Evaluación de Proyectos	0	0		Resultados de los Ejercicios Anteriores	(37,738)
Derechos Sobre Bienes en Régimen de Arrendamiento Financiero	0	0		Rectificaciones de Resultados de Ejercicios Anteriores	0
Gastos Pagados por Adelantado a Largo Plazo	0	0		Exceso o Insuficiencia en la Actualización del Patrimonio	0
Anticipos a Largo Plazo	0	0		Revalúos	0
Beneficios de Retiro de Empleados Pagados por Adelantado	0	0		Reservas	54,295
Otros Activos Diferidos	484	484			0
					0
Otros Activos no Circulantes	0	0			
Total de Activos no Circulantes	76,171	736,668		Total Hacienda Pública/Patrimonio Generado	139,801
Total de Activos	159,679	811,772		Total de Pasivo y Hacienda Pública/Patrimonio	159,679
					811,772

Leticia Gómez Quintero
 Habilitada con las funciones Directora


Mowgli Sandoval Gutiérrez Juárez
 Director General

Bajo protesta de decir verdad declaramos que los Estados Financieros y sus notas, son razonablemente correctos y son responsabilidad del emisor

	Agosto 2022	Agosto 2021
INGRESOS Y OTROS BENEFICIOS		
Ingresos de la Gestión		
Impuestos		
Impuestos sobre los Ingresos		
Impuestos Sobre el Patrimonio	0	0
Impuestos Sobre la Producción, el Consumo y las Transacciones	0	0
Impuestos al Comercio Exterior	0	0
Impuestos Sobre Nóminas y Asimilables	0	0
Impuestos Ecológicos	0	0
Accesorios de Impuestos	0	0
Otros Impuestos	0	0
Contribuciones de Mejoras	0	0
Derechos	0	0
Productos de Tipo Corriente	0	0
Aprovechamientos de Tipo Corriente	0	0
Ingresos por Venta de Bienes y Servicios Producidos en Establecimientos de Gobierno	3,492	6,931
Otra Contribuciones Causadas en Ejercicios Anteriores	0	0
Participaciones y Aportaciones	0	0
Participaciones		
Aportaciones	0	0
Convenios	0	0
Transferencias, Asignaciones, Subsidios y Otras Ayudas		
Transferencias Internas y Asignaciones al Sector Público		
Transferencias al Resto del Sector Público	0	0
Subsidios y Subvenciones	162,558	130,018
Ayudas Sociales	0	0
Pensiones y Jubilaciones	0	0
Otros Ingresos y Beneficios		
Ingresos Financieros		
Intereses Ganados en Valores, Créditos, Bonos y Otros	44	19
Otros Ingresos Financieros	0	0
Incremento por Variación de Inventarios	0	0
Disminución del Exceso de Estimaciones por Pérdida o Deterioro u Obsolescencia y Provisiones	0	0
Otros Ingresos y Beneficios Diarios	5	5
Total de Ingresos	166,099	136,973
GASTOS Y OTRAS PERDIDAS		
Gastos de Funcionamiento		
Servicios Personales		
Materiales y Suministros	73,334	74,730
Servicios Generales	1,655	3,939
	1,975	2,042
Transferencias, Asignaciones, Subsidios y Otras Ayudas		
Transferencias Internas y Asignaciones al Sector Público		
Transferencias al Resto del Sector Público	0	0
Subsidios y Subvenciones	0	0
Ayudas Sociales	0	0
Pensiones y Jubilaciones	0	0
Transferencias a Fideicomisos, Mandatos y Contratos Análogos	0	0
Transferencias a la Seguridad Social	0	0
Donativos	0	0
Transferencias al Exterior	0	0
Participaciones y Aportaciones		
Participaciones		
Aportaciones	0	0
Convenios	0	0
Intereses, Comisiones y Otros Gastos de la Deuda Pública	0	0
Otros Gastos y Pérdidas Extraordinarias		
Estimaciones, Depreciaciones, Deterioros, Obsolescencias, Amortizaciones y Provisiones		
Disminución de Inventarios	0	0
Aumento por Insuficiencia de Estimaciones por Pérdida, Deterioro u Obsolescencia, y Provisiones	0	0
Otros Gastos		
Resultado Integral de Financiamiento (RIF)	345	24
Total de Gastos y Otras Pérdidas	77,310	80,735
Ahorro/Desahorro Neto del Ejercicio	88,788	56,238



Leticia Gómez Quintero
Habilitada con las funciones Directora



Mowgli Sandino Gutiérrez Juárez
Director General


JUNTA ESTATAL DE CAMINOS
ESTADO DE VARIACIONES EN LA HACIENDA PÚBLICA / PATRIMONIO
AL 31 DE AGOSTO DE 2022

Concepto	Hacienda Pública / Patrimonio Contribuido	Hacienda Pública / Patrimonio Generado de Ejercicios Anteriores	Hacienda Pública / Patrimonio Generado del Ejercicio	Exceso o Insuficiencia en la actualización de la Hacienda Pública/Patrimonio	TOTAL
Hacienda Pública/ Patrimonio Contribuido Neto de 20XN - 1	34,457.00				34,457.00
Aportaciones	28,483.00	-	-	-	28,483.00
Donaciones de Capital	35.00	-	-	-	35.00
Actualización de la Hacienda Pública/Patrimonio	5,939.00	-	-	-	5,939.00
Hacienda Pública /Patrimonio Generado Neto 2019		684,786.00	28,483.00		713,269.00
Resultado del Ejercicio (Ahorro / Desahorro)	-	-	28,483.00	-	-
Resultados de Ejercicios Anteriores	-	630,491.00	-	-	-
Revaluos	-	54,295.00	-	-	-
Reservas	-	-	-	-	-
Rectificaciones de Resultado de Ejercicios Anteriores	-	-	-	-	-
Exceso o Insuficiencia en la Actualización de la Hacienda Pública / Patrimonio neto de 20XN-1					
Resultado por posición Monetaria	-	-	-	-	-
Resultado por Tenencia de activos no monetarios	-	-	-	-	-
Hacienda Pública / Patrimonio Neto Final de 20XN-1	34,457.00	684,786.00	28,483.00		747,726.00
Cambios en la Hacienda Pública / Patrimonio Neto de 20XN					
Aportaciones	-	-	-	-	-
Donaciones de Capital	-	-	-	-	-
Actualización de la Hacienda Pública / Patrimonio	-	-	-	-	-
Variaciones de la Hacienda Pública / Patrimonio Generado Neto de 20XN					
Resultados del Ejercicio: (Ahorro/Desahorro)	-	668,229.00	60,305.00	-	607,924.00
Resultados de Ejercicios Anteriores	-	-	88,788.00	-	88,788.00
Revaluos	-	668,229.00	28,483.00	-	696,712.00
Reservas	-	-	-	-	-
Rectificaciones de Resultado de Ejercicios Anteriores	-	-	-	-	-
Cambios en el exceso o Insuficiencia en la Actualización de la Hacienda Pública/ Patrimonio Neto de 20XN					
Resultado por posición monetaria	-	-	-	-	-
Resultado por tenencia de Activos Monetarios	-	-	-	-	-
Hacienda Pública / Patrimonio Neto Final de 20XN	34,457.00	16,557.00	88,788.00		139,802.00





 Leticia Gómez Quintero
 Habilitada de las funciones de la
 Dirección Administrativa



 Mowgli Sandoval Guzmán Juárez
 Directora General



Junta Estatal de Caminos
Reporte Analítico del Activo
Del 1 de Enero del 2022 Al 31 de agosto del 2022
(Cifras en miles de pesos)

		Saldo Inicial	Cargos del Periodo	Abonos del Periodo	Saldo Final	Flujo del Periodo
1.0.0.0.0.0000	ACTIVO					
1.1.0.0.0.0000	ACTIVO CIRCULANTE	800,639	335,992	976,951	159,679	-640,960
1.1.1.0.0.0000	Efectivo y Equivalentes	38,970	315,563	271,025	83,509	44,539
1.1.2.0.0.0000	Derechos a Recibir Efectivo o Equivalentes	30,644	147,453	131,521	46,576	15,932
1.1.3.0.0.0000	Derechos a Recibir Bienes o Servicios	8,319	166,491	137,884	36,926	28,607
1.1.4.0.0.0000	Inventarios	0	0	0	0	0
1.1.5.0.0.0000	Almacenes	0	0	0	0	0
1.1.6.0.0.0000	Estimación por Pérdida o Deterioro de Activos Circulantes	0	1,619	1,619	0	0
1.1.9.0.0.0000	Otros Activos Circulantes	0	0	0	0	0
1.2.0.0.0.0000	ACTIVO NO CIRCULANTE	7	0	0	7	0
1.2.1.0.0.0000	Inversiones Financieras a Largo Plazo	761,669	20,429	705,927	76,171	-685,498
1.2.2.0.0.0000	Derechos a Recibir Efectivo o Equivalentes a Largo Plazo	0	0	0	0	0
1.2.3.0.0.0000	Bienes Inmuebles, Infraestructura y Construcciones en Proceso	0	0	0	0	0
1.2.4.0.0.0000	Bienes Muebles	754,232	20,396	705,927	68,701	-685,531
1.2.5.0.0.0000	Activos Intangibles	81,338	32	0	81,371	33
1.2.6.0.0.0000	Depreciación, Deterioro y Amortización Acumulada de Bienes	6	0	0	6	0
1.2.7.0.0.0000	Activos Diferidos	-74,391	0	0	-74,391	0
1.2.8.0.0.0000	Estimación por Pérdida o Deterioro de Activos no Circulantes	484	0	0	484	0
1.2.9.0.0.0000	Otros Activos no Circulantes	0	0	0	0	0

Leticia Gómez Quintero
Habilitada con las funciones Directora

Mawon Banding Gutiérrez Juárez
Director General

Bajo protesta de decir verdad declaramos que los Estados Financieros y sus notas, son razonablemente correctos y son responsabilidad del emisor

Junta Estatal de Caminos
 Estado Analítico de la Deuda y Otros Pasivos
 Del 1 de Enero del 2022 Al 31 de agosto del 2022
 (Cifras en miles de pesos)

DEUDA PUBLICA	Moneda de Contratación	Institución o País Acreedor	Saldo Inicial del Periodo	Saldo Final del Periodo
Corto Plazo				
Deuda Interna				
Instituciones de Crédito			0	0
Títulos y Valores			0	0
Arrendamientos Financieros			0	0
Deuda Externa				
Organismos Financieros Internacionales			0	0
Deuda Bilateral			0	0
Títulos y Valores			0	0
Arrendamientos Financieros			0	0
Subtotal Corto Plazo			0	0
Largo Plazo				
Deuda Interna				
Instituciones de Crédito			0	0
Títulos y Valores			0	0
Arrendamientos Financieros			0	0
Deuda Externa				
Organismos Financieros Internacionales			0	0
Deuda Bilateral			0	0
Títulos y Valores			0	0
Arrendamientos Financieros			0	0
Subtotal Largo Plazo			0	0
Otros Pasivos				
Total Deuda y Otros Pasivos	MXN	MEXICO	34,699	19,878
	MXN	MEXICO	34,699	19,878



Leticia Gómez Quintero
 Habilitada con las funciones Directora



Mowgli Sánchez Gutiérrez Juárez
 Director General


Bajo protesta de decir verdad declaramos que los Estados Financieros y sus notas, son razonablemente correctos y son responsabilidad del emisor

Junta Estatal de Caminos
 Estado de Cambios en la Situación Financiera
 Al 31 de Agosto del 2021 y 2022
 (Cifras en pesos)

ACTIVO	ORIGEN	APLICACIÓN
ACTIVO CIRCULANTE		
Efectivo y Equivalentes de Efectivo	3,061	11,465
Derechos a Recibir Efectivo o Equivalentes	3,061	0
Derechos a Recibir Bienes o Servicios a Recibir	0	11,465
Inventarios	0	0
Almacenes	0	0
Estimación por Pérdida o Deterioro de Activos Circulantes	0	0
Otros Activos Circulantes	0	0
ACTIVO NO CIRCULANTE		
Inversiones Financieras a Largo Plazo	660,537	40
Derechos a Recibir Efectivo o Equivalentes a Largo Plazo	0	0
Bienes Inmuebles, Infraestructura y Construcciones en Proceso	0	0
Bienes Muebles	660,537	0
Activos Intangibles	0	40
Depreciaciones, Deterioro y Amortizaciones Acumuladas de Bienes	0	0
Activos Diferidos	0	0
Estimación por Pérdida o Deterioro de Activos no Circulantes	0	0
Total de Activos no Circulantes	0	0
	0	0
PASIVO		
PASIVO CIRCULANTE		
Cuentas por Pagar a Corto Plazo	35	16,449
Documentos por Pagar a Corto Plazo	0	16,449
Porción a Corto Plazo de la Deuda Pública a Largo Plazo	0	0
Títulos y Valores a Corto Plazo	0	0
Fondos y Bienes de Terceros en Garantía y/o Administración a Corto Plazo	0	0
Otros Pasivos a Corto Plazo	14	0
	21	0
PASIVO NO CIRCULANTE		
Cuentas por Pagar a Largo Plazo	0	0
Documentos por Pagar a Largo Plazo	0	0
Deuda Pública a Largo Plazo	0	0
Pasivos Diferidos a Largo Plazo	0	0
Fondos y Bienes de Terceros en Garantía y/o Administración a Largo Plazo	0	0
Provisiones a Largo Plazo	0	0
Otros Pasivos a Largo Plazo	0	0
	0	0
HACIENDA PÚBLICA Y PATRIMONIO		
Hacienda Pública/Patrimonio Contribuido		
Aportaciones	0	0
Donaciones de Capital	0	0
Actualizaciones de la Hacienda Pública/Patrimonio	0	0
Hacienda Pública/Patrimonio Generado		
Resultados del Ejercicio Ahorro/Desahorro	32,550	668,229
Resultados de los Ejercicios Anteriores	32,550	0
Rectificaciones de Resultados de Ejercicios Anteriores	0	668,229
Exceso o Insuficiencia en la Actualización del Patrimonio	0	0
Revalúos	0	0
Reservas	0	0
	0	0
Exceso o Insuficiencia en la Actualización de la Hacienda Pública /Patrimonio		
Resultado de Posición Monetaria	0	0
Resultado por Tenencia de Activos no Monetarios	0	0



Leticia Gomez Quintero
 Habilitada de Funciones de Directora Admva



Mowgli Sandoval Gutiérrez Juárez
 Directora General

Junta Estatal de Caminos
Estado de Flujos de Efectivo
Del 1 de Agosto al 31 de Agosto 2022 y 2021
(Cifras Miles de Pesos)

Flujos de Efectivo de las Actividades de Operación	AGOSTO 2022	AGOSTO 2021
Origen		
Impuestos	166,099	136,973
Cuotas y Aportaciones de Seguridad Social	0	0
Contribuciones de Mejoras	0	0
Derechos	0	0
Productos de Tipo Corriente	0	0
Aprovechamientos de Tipo Corriente	0	0
Ingresos por Ventas de Bienes y Servicios	3,492	6,931
Ingresos no Comprendidos en las Fracciones de la Ley de Ingresos Causados en Ejercicios Fiscales Anteriores Pendientes de Liquidación o Pago	0	0
Participaciones y Aportaciones	0	0
Transferencias, Asignaciones y Subsidios y Otras Ayudas	0	0
Otros Origenes de Aplicación	162,558	130,018
Aplicación	49	24
Servicios Personales	77,311	80,735
Materiales y Suministros	73,334	74,730
Servicios Generales	1,655	3,939
Transferencias Internas y Asignaciones al Sector Publico	1,975	2,042
Transferencias al Resto del Sector Publico	0	0
Subsidios y Subvenciones	0	0
Ayudas Sociales	0	0
Pensiones y Jubilaciones	0	0
Transferencias a Fideicomisos, Mandatos y Contratos Análogos	0	0
Transferencias a la Seguridad Social	0	0
Donativos	0	0
Transferencias al Exterior	0	0
Participaciones	0	0
Aportaciones	0	0
Convenios	0	0
Otras Aplicaciones de Operación	0	0
Flujos Netos de Efectivo por Actividades de Operación	347	24
Flujos de Efectivo de las Actividades de Inversión	88,788	56,238
Origen	0	0
Bienes Inmuebles, Infraestructura y Construcciones en Proceso	660,572	67,598
Bienes Muebles	660,537	0
Otros Origenes de Inversión	0	0
Aplicación	35	67,598
Bienes Inmuebles, Infraestructura y Construcciones en Proceso	752,421	155,111
Bienes Muebles	0	136,160
Otros Origenes de Inversión	40	35
Flujos Netos de Efectivo por Actividades de Inversión	752,381	18,916
Flujo de Efectivo de las Actividades de Financiamiento	-91,849	-87,513
Origen	0	0
Endeudamiento Neto	0	0
Interno	0	0
Externo	0	0
Otros Origenes de Financiamiento	0	0
Aplicación	0	0
Servicios de la Deuda	0	0
Interno	0	0
Externo	0	0
Otras Aplicaciones de Financiamiento	0	0
Flujos Netos de Efectivo por Actividades de Financiamiento	0	0
Incremento/Disminución Neta en el Efectivo y Equivalentes al Efectivo	-3,061	-31,275
Efectivo y Equivalentes al Efectivo al Inicio del Ejercicio	49,637	80,912
Efectivo y Equivalentes al efectivo al Final del Ejercicio	46,576	49,637



Leticia Gomez Quintero
Habilitada de las Funciones de la Direccion Admva



Mowgli Sandino Gutiérrez Juárez
Directora General