



**POTOSÍ**  
PARA LOS POTOSINOS  
GOBIERNO DEL ESTADO 2021-2027

**COPOCYT**  
CONSEJO POTOSINO DE CIENCIA  
Y TECNOLOGÍA

Dirección de Administración y Finanzas  
No. de Oficio: DAF-81/2022  
Asunto: Entrega Estados Financieros.

San Luis Potosí, S.L.P., a 05 de septiembre de 2022.

**C.P. ALFREDO ARREDONDO OLIVARES**  
**DIRECTOR DE CONTABILIDAD GUBERNAMENTAL**  
**SECRETARÍA DE FINANZAS**  
**PRESENTE.**



**CON AT'N. A: C.P. SALETA GOVEA**

Me dirijo a Usted de la manera más atenta con el propósito de enviar los Estados Financieros y Conciliaciones Bancarias del Consejo Potosino de Ciencia y Tecnología (COPOCYT), correspondiente al mes de agosto del presente ejercicio.

Reciba un cordial saludo.

**ATENTAMENTE**

**C.P. LINDA VICTORIA MENDOZA BERNAL**  
**DIRECTORA DE ADMINISTRACIÓN Y FINANZAS**



C. DRA. ROSALBA MEDINA RIVERA. Directora General del COPOCYT.  
ARCHIVO / MINUTARIO  
CP' LVMB/cp'edsh

"2022, Año de las y los Migrantes de San Luis Potosí"

CONSEJO POTOSINO DE CIENCIA Y TECNOLOGIA (COPOCYT)


Estado de Actividades

Del 1 de Enero al 31 de Agosto de 2022 y 2021

(Pesos)

Concepto	2022	2021
<b>INGRESOS Y OTROS BENEFICIOS</b>		
<b>Ingresos de la Gestión</b>	<b>29,057</b>	<b>40,000</b>
Impuestos	0	0
Cuotas y Aportaciones de Seguridad Social	0	0
Contribuciones de Mejoras	0	0
Derechos	0	0
Productos	0	0
Aprovechamientos	0	0
Ingresos por Venta de Bienes y Prestación de Servicios	29,057	40,000
<b>Participaciones, Aportaciones, Convenios, Incentivos Derivados de la Colaboración Fiscal, Fondos Distintos de Aportaciones, Transferencias, Asignaciones, Subsidios y Subvenciones, y Pensiones y Jubilaciones</b>	<b>25,177,066</b>	<b>18,322,224</b>
Participaciones, Aportaciones, Convenios, Incentivos Derivados de la Colaboración Fiscal, Fondos Distintos de Aportaciones	0	1,500,000
Transferencias, Asignaciones, Subsidios y Subvenciones, y Pensiones y Jubilaciones	25,177,066	16,822,224
<b>Otros Ingresos y Beneficios</b>	<b>1,649,665</b>	<b>317,232</b>
Ingresos Financieros	645,512	317,232
Incremento por Variación de Inventarios	0	0
Disminución del Exceso de Estimaciones por Pérdida o Deterioro u Obsolescencia	0	0
Disminución del Exceso de Provisiones	0	0
Otros Ingresos y Beneficios Varios	1,004,154	0
<b>Total de Ingresos y Otros Beneficios</b>	<b>26,855,788</b>	<b>18,679,456</b>
<b>GASTOS Y OTRAS PÉRDIDAS</b>		
<b>Gastos de Funcionamiento</b>	<b>3,850,883</b>	<b>5,807,631</b>
Servicios Personales	3,181,350	4,024,519
Materiales y Suministros	118,915	68,122
Servicios Generales	550,618	1,714,989
<b>Transferencias, Asignaciones, Subsidios y Otras Ayudas</b>	<b>0</b>	<b>3,500</b>
Transferencias Internas y Asignaciones al Sector Público	0	0
Transferencias al Resto del Sector Público	0	0
Subsidios y Subvenciones	0	0
Ayudas Sociales	0	3,500
Pensiones y Jubilaciones	0	0
Transferencias a Fideicomisos, Mandatos y Contratos Análogos	0	0
Transferencias a la Seguridad Social	0	0
Donativos	0	0
Transferencias al Exterior	0	0
<b>Participaciones y Aportaciones</b>	<b>0</b>	<b>0</b>
Participaciones	0	0
Aportaciones	0	0
Convenios	0	0
<b>Intereses, Comisiones y Otros Gastos de la Deuda Pública</b>	<b>0</b>	<b>0</b>
Intereses de la Deuda Pública	0	0
Comisiones de la Deuda Pública	0	0
Gastos de la Deuda Pública	0	0
Costo por Coberturas	0	0
Apoyos Financieros	0	0
<b>Otros Gastos y Pérdidas Extraordinarias</b>	<b>0</b>	<b>0</b>
Estimaciones, Depreciaciones, Deterioros, Obsolescencia y Provisiones	0	0
Disminución de Inventarios	0	0
Aumento por Insuficiencia de Estimaciones por Pérdida o Deterioro y Aumento por Insuficiencia de Provisiones	0	0
Otros Gastos	0	0
<b>Inversión Pública</b>	<b>0</b>	<b>0</b>
Inversión Pública no Capitalizable	0	0
<b>Total de Gastos y Otras Pérdidas</b>	<b>3,850,883</b>	<b>5,811,131</b>
<b>Resultados del Ejercicio (Ahorro/Desahorro)</b>	<b>23,004,905</b>	<b>12,868,326</b>

Bajo protesta de decir verdad declaramos que los Estados Financieros y sus Notas son razonablemente correctos y responsabilidad del emisor

  
 DRA. ROSALBA MEDINA RIVERA  
 DIRECTORA GENERAL

  
 C.P. LINDA VICTORIA MENDOZA BERNAL  
 DIR. DE ADMINISTRACIÓN Y FINANZAS

**CONSEJO POTOSINO DE CIENCIA Y TECNOLOGIA (COPOCYT)**  
**Estado de Situación Financiera**  
**Al 31 de Agosto de 2022 y 2021**  
**(Pesos)**

CONCEPTO	Año		CONCEPTO	Año	
	2022	2021		2022	2021
<b>ACTIVO</b>			<b>PASIVO</b>		
<i>Activo Circulante</i>			<i>Pasivo Circulante</i>		
Efectivo y Equivalentes	40,166,758	28,148,833	Cuentas por Pagar a Corto Plazo	177,513	117,826
Derechos a Recibir Efectivo o Equivalentes	5,311	209	Documentos por Pagar a Corto Plazo	0	0
Derechos a Recibir Bienes o Servicios	0	0	Porción a Corto Plazo de la Deuda Pública a Largo Plazo	0	0
Inventarios	0	0	Titulos y Valores a Corto Plazo	0	0
Almacenes	0	0	Pasivos Diferidos a Corto Plazo	0	0
Estimación por Pérdida o Deterioro de Activos Circulantes	0	0	Fondos y Bienes de Terceros en Garantía y/o Administración a Corto Plazo	0	0
Otros Activos Circulantes	11,108	11,108	Provisiones a Corto Plazo	0	0
			Otros Pasivos a Corto Plazo	0	0
<b>Total de Activos Circulantes</b>	<b>40,183,178</b>	<b>28,160,150</b>	<b>Total de Pasivos Circulantes</b>	<b>177,513</b>	<b>117,826</b>
<i>Activo No Circulante</i>			<i>Pasivo No Circulante</i>		
Inversiones Financieras a Largo Plazo	0	0	Cuentas por Pagar a Largo Plazo	0	0
Derechos a Recibir Efectivo o Equivalentes a Largo Plazo	0	0	Documentos por Pagar a Largo Plazo	0	0
Bienes Inmuebles, Infraestructura y Construcciones en Proceso	26,485,272	17,235,025	Deuda Pública a Largo Plazo	0	0
Bienes Muebles	6,983,044	6,042,327	Pasivos Diferidos a Largo Plazo	0	0
Activos Intangibles	183,658	183,658	Fondos y Bienes de Terceros en Garantía y/o en Administración a Largo Plazo	0	0
Depreciación, Deterioro y Amortización Acumulada de Bienes	-6,500,438	-5,457,740	Provisiones a Largo Plazo	0	0
Activos Diferidos	53,959,973	40,238,509			
Estimación por Pérdida o Deterioro de Activos no Circulantes	0	0	<b>Total de Pasivos No Circulantes</b>	<b>0</b>	<b>0</b>
Otros Activos no Circulantes	0	0			
<b>Total de Activos No Circulantes</b>	<b>81,111,508</b>	<b>58,241,779</b>	<b>Total del Pasivo</b>	<b>177,513</b>	<b>117,826</b>
<b>Total del Activo</b>	<b>121,294,686</b>	<b>86,401,929</b>	<b>HACIENDA PÚBLICA/ PATRIMONIO</b>		
			<i>Hacienda Pública/Patrimonio Contribuido</i>	<b>7,482,666</b>	<b>7,482,666</b>
			Aportaciones	4,788,666	4,788,666
			Donaciones de Capital	2,694,000	2,694,000
			Actualización de la Hacienda Pública / Patrimonio	0	0
			<i>Hacienda Pública/Patrimonio Generado</i>	<b>113,634,507</b>	<b>78,801,437</b>
			Resultados del Ejercicio (Ahorro / Desahorro)	23,004,905	12,868,326
			Resultados de Ejercicios Anteriores	74,718,916	59,188,827
			Revalúos	9,381,874	131,627
			Reservas	-209,234	-209,234
			Rectificaciones de Resultados de Ejercicios Anteriores	6,738,046	6,821,891
			<i>Exceso o Insuficiencia en la Actualización de la Hacienda Pública/Patrimonio</i>	<b>0</b>	<b>0</b>
			Resultado por Posición Monetaria	0	0
			Resultado por Tenencia de Activos no Monetarios	0	0
			<b>Total Hacienda Pública/ Patrimonio</b>	<b>121,117,173</b>	<b>86,284,103</b>
			<b>Total del Pasivo y Hacienda Pública / Patrimonio</b>	<b>121,294,686</b>	<b>86,401,929</b>

Bajo protesta de decir verdad declaramos que los Estados Financieros y sus Notas son razonablemente correctos y responsabilidad del emisor

  
 DRA. ROSALBA MEDINA RIVERA  
 DIRECTORA GENERAL

  
 C.P. LINDA VICTORIA MENDOZA BERNAL  
 DIR. DE ADMINISTRACIÓN Y FINANZAS

CONSEJO POTOSINO DE CIENCIA Y TECNOLOGIA (COPOCYT)

Estado de Variación en la Hacienda Pública

Del 1 de Enero al 31 de Agosto de 2022

(pesos)

Concepto	Hacienda Pública/Patrimonio Contribuido	Hacienda Pública/Patrimonio Generado de Ejercicios Anteriores	Hacienda Pública/Patrimonio Generado del Ejercicio	Exceso o Insuficiencia en la Actualización de la Hacienda Pública / Patrimonio	TOTAL
<b>HACIENDA PÚBLICA/PATRIMONIO CONTRIBUIDO NETO DE 2021</b>	<b>7,482,666</b>				<b>7,482,666</b>
Aportaciones	4,788,666				4,788,666
Donaciones de Capital	2,694,000				2,694,000
Actualización de la Hacienda Pública/Patrimonio	0				0
<b>HACIENDA PÚBLICA /PATRIMONIO GENERADO NETO DE 2021</b>		<b>65,933,112</b>	<b>12,868,326</b>		<b>78,801,437</b>
Resultados del Ejercicio (Ahorro/Desahorro)			12,868,326		12,868,326
Resultados de Ejercicios Anteriores		59,188,827			59,188,827
Revalúos		131,627		0	131,627
Reservas		-209,234			-209,234
Rectificaciones de Resultados de Ejercicios Anteriores		6,821,891			6,821,891
<b>EXCESO O INSUFICIENCIA EN LA ACTUALIZACIÓN DE LA HACIENDA PÚBLICA/ PATRIMONIO NETO DE 2021</b>				<b>0</b>	<b>0</b>
Resultado por Posición Monetaria				0	0
Resultado por Tenencia de Activos no Monetarios				0	0
<b>HACIENDA PÚBLICA / PATRIMONIO NETO FINAL DE 2021</b>	<b>7,482,666</b>	<b>65,933,112</b>	<b>12,868,326</b>	<b>0</b>	<b>86,284,103</b>
<b>CAMBIOS EN LA HACIENDA PÚBLICA/PATRIMONIO CONTRIBUIDO NETO DE 2022</b>	<b>0</b>				<b>0</b>
Aportaciones	0				0
Donaciones de Capital	0				0
Actualización de la Hacienda Pública/Patrimonio	0				0
<b>VARIACIONES DE LA HACIENDA PÚBLICA / PATRIMONIO GENERADO NETO DE 2022</b>		<b>15,530,089</b>	<b>19,302,981</b>		<b>34,833,069</b>
Resultados del Ejercicio (Ahorro/Desahorro)			23,004,905		23,004,905
Resultados de Ejercicios Anteriores		15,530,089	-12,868,326		2,661,763
Revalúos		0	9,250,247	0	9,250,247
Reservas		0	0		0
Rectificaciones de Resultados de Ejercicios Anteriores			-83,845		-83,845
<b>CAMBIOS EN EL EXCESO O INSUFICIENCIA EN LA ACTUALIZACIÓN DE LA HACIENDA PÚBLICA/ PATRIMONIO NETO DE 2022</b>				<b>0</b>	<b>0</b>
Resultado por Posición Monetaria				0	0
Resultado por Tenencia de Activos no Monetarios				0	0
<b>HACIENDA PÚBLICA / PATRIMONIO NETO FINAL DE 2022</b>	<b>7,482,666</b>	<b>81,463,201</b>	<b>32,171,306</b>	<b>0</b>	<b>121,117,173</b>

Bajo protesta de decir verdad declaramos que los Estados Financieros y sus Notas son razonablemente correctos y responsabilidad del emisor

  
 DRA. ROSALBA MEDINA RIVERA  
 DIRECTORA GENERAL

  
 C.P. LINDA VICTORIA MENDOZA BERNAL  
 DIR. DE ADMINISTRACIÓN Y FINANZAS

CONSEJO POTOSINO DE CIENCIA Y TECNOLOGIA (COPOCYT)

Estado de Cambios en la Situación Financiera

Del 1 de Enero al 31 de Agosto de 2022

(Pesos)

Concepto	Origen	Aplicación
<b>ACTIVO</b>	<b>1,042,698</b>	<b>35,935,455</b>
<b>Activo Circulante</b>	<b>0</b>	<b>12,023,027</b>
Efectivo y Equivalentes	0	12,017,925
Derechos a Recibir Efectivo o Equivalentes	0	5,102
Derechos a Recibir Bienes o Servicios	0	0
Inventarios	0	0
Almacenes	0	0
Estimación por Pérdida o Deterioro de Activos Circulantes	0	0
Otros Activos Circulantes	0	0
<b>Activo No Circulante</b>	<b>1,042,698</b>	<b>23,912,428</b>
Inversiones Financieras a Largo Plazo	0	0
Derechos a Recibir Efectivo o Equivalentes a Largo Plazo	0	0
Bienes Inmuebles, Infraestructura y Construcciones en Proceso	0	9,250,247
Bienes Muebles	0	940,717
Activos Intangibles	0	0
Depreciación, Deterioro y Amortización Acumulada de Bienes	1,042,698	0
Activos Diferidos	0	13,721,464
Estimación por Pérdida o Deterioro de Activos no Circulantes	0	0
Otros Activos no Circulantes	0	0
<b>PASIVO</b>	<b>59,687</b>	<b>0</b>
<b>Pasivo Circulante</b>	<b>59,687</b>	<b>0</b>
Cuentas por Pagar a Corto Plazo	59,687	0
Documentos por Pagar a Corto Plazo	0	0
Porción a Corto Plazo de la Deuda Pública a Largo Plazo	0	0
Títulos y Valores a Corto Plazo	0	0
Pasivos Diferidos a Corto Plazo	0	0
Fondos y Bienes de Terceros en Garantía y/o Administración a Corto Plazo	0	0
Provisiones a Corto Plazo	0	0
Otros Pasivos a Corto Plazo	0	0
<b>Pasivo No Circulante</b>	<b>0</b>	<b>0</b>
Cuentas por Pagar a Largo Plazo	0	0
Documentos por Pagar a Largo Plazo	0	0
Deuda Pública a Largo Plazo	0	0
Pasivos Diferidos a Largo Plazo	0	0
Fondos y Bienes de Terceros en Garantía y/o en Administración a Largo Plazo	0	0
Provisiones a Largo Plazo	0	0
<b>HACIENDA PÚBLICA/ PATRIMONIO</b>	<b>34,916,914</b>	<b>83,845</b>
<b>Hacienda Pública/Patrimonio Contribuido</b>	<b>0</b>	<b>0</b>
Aportaciones	0	0
Donaciones de Capital	0	0
Actualización de la Hacienda Pública / Patrimonio	0	0
<b>Hacienda Pública/Patrimonio Generado</b>	<b>34,916,914</b>	<b>83,845</b>
Resultados del Ejercicio (Ahorro / Desahorro)	10,136,579	0
Resultados de Ejercicios Anteriores	15,530,089	0
Revalúos	9,250,247	0
Reservas	0	0
Rectificaciones de Resultados de Ejercicios Anteriores	0	83,845
<b>Exceso o Insuficiencia en la Actualización de la Hacienda Pública/Patrimonio</b>	<b>0</b>	<b>0</b>
Resultado por Posición Monetaria	0	0
Resultado por Tenencia de Activos no Monetarios	0	0

Bajo protesta de decir verdad declaramos que los Estados Financieros y sus Notas son razonablemente correctos y responsabilidad del emisor

  
DRA. ROSALBA MEDINA RIVERA  
DIRECTORA GENERAL

  
C.P. LINDA VICTORIA MENDOZA BERNAL  
DIR. DE ADMINISTRACIÓN Y FINANZAS

CONSEJO POTOSINO DE CIENCIA Y TECNOLOGIA (COPOCYT)


Estado de Flujos de Efectivo

Del 1 de Enero al 31 de Agosto de 2022 y 2021

(Pesos)

Concepto	2022	2021
<b>Flujos de Efectivo de las Actividades de Operación</b>		
<b>Origen</b>	<b>26,855,788</b>	<b>30,684,931</b>
Impuestos	0	0
Cuotas y Aportaciones de Seguridad Social	0	0
Contribuciones de mejoras	0	0
Derechos	0	0
Productos	0	0
Aprovechamientos	0	0
Ingresos por Venta de Bienes y Prestación de Servicios	1,678,722	357,232
Participaciones, Aportaciones, Convenios, Incentivos Derivados de la Colaboración Fiscal y Fondos Distintos de Aportaciones	0	1,500,000
Transferencias, Asignaciones, Subsidios y Subvenciones, y Pensiones y Jubilaciones	25,177,066	16,822,224
Otros Orígenes de Operación	0	12,005,474
<b>Aplicación</b>	<b>4,938,955</b>	<b>5,792,679</b>
Servicios Personales	3,172,443	4,017,943
Materiales y Suministros	94,571	68,122
Servicios Generales	502,512	1,703,114
Transferencias Internas y Asignaciones al Sector Público	0	0
Transferencias al resto del Sector Público	0	0
Subsidios y Subvenciones	0	0
Ayudas Sociales	0	3,500
Pensiones y Jubilaciones	0	0
Transferencias a Fideicomisos, Mandatos y Contratos Análogos	0	0
Transferencias a la Seguridad Social	0	0
Donativos	0	0
Transferencias al Exterior	0	0
Participaciones	0	0
Aportaciones	0	0
Convenios	0	0
Otras Aplicaciones de Operación	1,169,429	0
<b>Flujos Netos de Efectivo por Actividades de Operación</b>	<b>21,916,832</b>	<b>24,892,251</b>
<b>Flujos de Efectivo de las Actividades de Inversión</b>		
<b>Origen</b>	<b>0</b>	<b>603</b>
Bienes Inmuebles, Infraestructura y Construcciones en Proceso	0	0
Bienes Muebles	0	603
Otros Orígenes de Inversión	0	0
<b>Aplicación</b>	<b>4,209,785</b>	<b>5,279,326</b>
Bienes Inmuebles, Infraestructura y Construcciones en Proceso	4,209,785	5,279,326
Bienes Muebles	0	0
Otras Aplicaciones de Inversión	0	0
<b>Flujos Netos de Efectivo por Actividades de Inversión</b>	<b>-4,209,785</b>	<b>-5,278,724</b>
<b>Flujo de Efectivo de las Actividades de Financiamiento</b>		
<b>Origen</b>	<b>0</b>	<b>0</b>
Endeudamiento Neto	0	0
Interno	0	0
Externo	0	0
Otros Orígenes de Financiamiento	0	0
<b>Aplicación</b>	<b>0</b>	<b>0</b>
Servicios de la Deuda	0	0
Interno	0	0
Externo	0	0
Otras Aplicaciones de Financiamiento	0	0
<b>Flujos netos de Efectivo por Actividades de Financiamiento</b>	<b>0</b>	<b>0</b>
<b>Incremento/Disminución Neta en el Efectivo y Equivalentes al Efectivo</b>	<b>17,707,048</b>	<b>19,613,527</b>
<b>Efectivo y Equivalentes al Efectivo al inicio del Ejercicio</b>	<b>22,459,711</b>	<b>8,535,306</b>
<b>Efectivo y Equivalentes al Efectivo al final del Ejercicio</b>	<b>40,166,758</b>	<b>28,148,833</b>

Bajo protesta de decir verdad declaramos que los Estados Financieros y sus Notas son razonablemente correctos y responsabilidad del emisor

  
 DRA. ROSALBA MEDINA RIVERA  
 DIRECTORA GENERAL

  
 C.P. LINDA VICTORIA MENDOZA BERNAL  
 DIR. DE ADMINISTRACIÓN Y FINANZAS

**CONSEJO POTOSINO DE CIENCIA Y TECNOLOGÍA**  
**ESTADO DE SAN LUIS POTOSÍ**  
**NOTAS A LOS ESTADOS FINANCIEROS**  
**AL 31 DE AGOSTO DE 2022**

a) NOTAS DE DESGLOSE

I) NOTAS AL ESTADO DE SITUACIÓN FINANCIERA

Activo

• Efectivo y Equivalentes

A continuación se relacionan las cuentas que integran el rubro de efectivo y equivalentes:

Concepto	2022	2021
BANCOS/TESORERÍA	\$ 612,686.38	\$ 2,304,622.54
INVERSIONES TEMPORALES (HASTA 3 MESES)	\$ 39,554,071.82	\$ 20,155,088.16
FONDOS CON AFECTACIÓN ESPECÍFICA	\$ -	\$ -
<b>Suma</b>	<b>\$ 40,166,758.20</b>	<b>\$ 22,459,710.70</b>

Efectivo

Representa el monto en dinero propiedad del ente público en caja y aquel que está a su cuidado y administración:

Concepto	Importe
CAJA CHICA	\$ -
<b>Suma</b>	<b>\$ -</b>

Bancos/Tesorería

Representa el monto de efectivo disponible propiedad de **ENTE/INSTITUTO**, en instituciones bancarias, su importe se integra por:

Banco	Importe
BANCO DEL BAJÍO CTA. 3883, (SERVICIOS PERSONA)	\$ 493,228.72
BANCO DEL BAJÍO CTA. 4030, (GASTO CORRIENTE)	\$ 15,050.85
BANCO DEL BAJÍO CTA. 3958, (CAP. 6000 INVERSIONES)	\$ 2,025.23
BANCO DEL BAJIO 2221 (FAIDISESLP CHEQUES)	\$ 7,611.91
BANCO DEL BAJIO 1094 (FINANZAS)	\$ 5,590.88
BANCO DEL BAJIO 1108 (RECURSOS PROPIOS)	\$ 14,177.55
BANCO DEL BAJIO 8134 (MULTAS ELECTORALES)	\$ 75,000.46
BANCO DEL BAJIO 3355 FIDEICOMISO 23871	\$ 0.78
BANCO DEL BAJIO 2688 (MUJERES INDÍGENAS 2022)	\$ -
<b>Suma</b>	<b>\$ 612,686.38</b>

**CONSEJO POTOSINO DE CIENCIA Y TECNOLOGÍA**  
**ESTADO DE SAN LUIS POTOSÍ**  
**NOTAS A LOS ESTADOS FINANCIEROS**

**Inversiones Temporales**

Representa el monto de efectivo invertido por **ENTE/INSTITUTO**, la cual se efectúa a plazos que van de inversión a la vista hasta 90 días, su importe se integra por:

Banco	Importe
BANCO DEL BAJIO 2221 (FAIDISESLP PLAZO 7 DÍAS)	\$ 400,572.95
BANCO DEL BAJIO 3355 FIDEICOMISO 23871 (INVE)	\$ 39,153,498.87
<b>Suma</b>	<b>\$ 39,554,071.82</b>

• **Derechos a recibir Efectivo y Equivalentes y Bienes o Servicios a Recibir**

Concepto	2022	2021
CUENTAS POR COBRAR A CORTO PLAZO	\$ -	\$ -
DEUDORES DIVERSOS POR COBRAR A CORTO PLAZO	\$ 5,311.40	\$ 208.80
OTROS DERECHOS A RECIBIR EFECTIVO O EQUIVALENTES A CORTO	\$ -	\$ -
<b>Suma</b>	<b>\$ 5,311.40</b>	<b>\$ 208.80</b>

Las Cuentas por Cobrar a Corto Plazo se integran por:

Concepto	2022	2021
CUENTAS POR COBRAR A CORTO PLAZO	\$ -	\$ -
DEUDORES DIVERSOS POR COBRAR A CORTO PLAZO	\$ 5,311.40	\$ 208.80
<b>Suma</b>	<b>\$ 5,311.40</b>	<b>\$ 208.80</b>

**Deudores Diversos por Cobrar a Corto Plazo**

Representa el monto de los derechos de cobro a favor del ente público por gastos por comprobar, principalmente relacionados con viáticos.

**Otros Derechos a recibir Efectivo y Equivalentes a Corto Plazo**

Representan los derechos de cobro originados en el desarrollo de las actividades del ente público, de los cuales se espera recibir una contraprestación representada en recursos, bienes o servicios; en un plazo menor o igual a doce meses, no incluidos en las cuentas anteriores,

• **Bienes Muebles, Inmuebles e Intangibles**

**Bienes Inmuebles, Infraestructura y Construcciones en Proceso**

Se integra de la siguiente manera:

Concepto	2022	2021
TERRENOS	\$ 16,647,950.00	\$ 6,880,500.00



## CONSEJO POTOSINO DE CIENCIA Y TECNOLOGÍA

### ESTADO DE SAN LUIS POTOSÍ NOTAS A LOS ESTADOS FINANCIEROS

EDIFICIOS NO HABITACIONALES	\$ 9,837,321.82	\$ 10,354,525.14
<b>Subtotal BIENES INMUEBLES, INFRAESTRUCTURA Y CONSTRUCCIONES EN PROCESO</b>	<b>\$ 26,485,271.82</b>	<b>\$ 17,235,025.14</b>
DEPRECIACIÓN ACUMULADA DE EDIFICIOS	-\$ 2,736,849.79	-\$ 2,736,849.79
<b>Subtotal DEPRECIACIÓN ACUMULADA DE EDIFICIOS</b>	<b>-\$ 2,736,849.79</b>	<b>-\$ 2,736,849.79</b>
<b>Suma</b>	<b>\$ 23,748,422.03</b>	<b>\$ 14,498,175.35</b>

#### Bienes Muebles, Intangibles y Depreciaciones

Se integra de la siguiente manera:

Concepto	2022	2021
MOBILIARIO Y EQUIPO DE ADMINISTRACIÓN	\$ 1,788,453.59	\$ 1,788,453.59
MOBILIARIO Y EQUIPO EDUCACIONAL Y RECREATIVO	\$ 3,942,316.35	\$ 1,988,162.53
VEHÍCULOS Y EQUIPO DE TRANSPORTE	\$ 1,210,602.00	\$ 1,210,602.00
MAQUINARIA, OTROS EQUIPOS Y HERRAMIENTAS	\$ 41,672.30	\$ 41,672.30
COLECCIONES, OBRAS DE ARTE Y OBJETOS VALIOSOS	\$ -	\$ 950,000.00
<b>Subtotal BIENES MUEBLES</b>	<b>\$ 6,983,044.24</b>	<b>\$ 5,978,890.42</b>
SOFTWARE	\$ 37,660.32	\$ 37,660.32
LICENCIAS	\$ 145,997.39	\$ 145,997.39
<b>Subtotal ACTIVOS INTANGIBLES</b>	<b>\$ 183,657.71</b>	<b>\$ 183,657.71</b>
DEPRECIACIÓN ACUMULADA DE BIENES MUEBLES	-\$ 3,599,428.73	-\$ 3,599,428.73
AMORTIZACIÓN ACUMULADA DE ACTIVOS INTANGIBLES	-\$ 164,159.97	-\$ 164,159.97
<b>DEPRECIACIÓN, DETERIORO Y AMORTIZACIÓN ACUMULADA DE BIENES</b>	<b>-\$ 3,763,588.70</b>	<b>-\$ 3,763,588.70</b>
<b>Suma</b>	<b>\$ 3,403,113.25</b>	<b>\$ 2,398,959.43</b>

#### Activo Diferido

Se integra de la siguiente manera:

Concepto	2022	2021
EJECUCIÓN DE OTROS PROYECTOS PRODUCTIVOS	\$ 53,751,377.74	\$ 49,541,592.88

#### Pasivo

Concepto	2022	2021
PASIVO CIRCULANTE	\$ 177,512.96	\$ 775,948.02
PASIVO NO CIRCULANTE	\$ -	\$ -
<b>Suma de Pasivo</b>	<b>\$ 177,512.96</b>	<b>\$ 775,948.02</b>

- Pasivo Circulante

# CONSEJO POTOSINO DE CIENCIA Y TECNOLOGÍA

## ESTADO DE SAN LUIS POTOSÍ NOTAS A LOS ESTADOS FINANCIEROS

Destacan entre las principales partidas del Pasivo Circulante las siguientes:

Concepto	Importe
SERVICIOS PERSONALES POR PAGAR A CORTO PLAZO	\$ 8,907.29
RETENCIONES Y CONTRIBUCIONES POR PAGAR A CORTO PLAZO	\$ 66,701.08
INGRESOS POR CLASIFICAR	\$ -
PROVEEDORES POR PAGAR A CORTO PLAZO	\$ 63,578.86
OTRAS CUENTAS POR PAGAR A CORTO PLAZO	\$ 38,325.73
<b>Suma PASIVO CIRCULANTE</b>	<b>\$ 177,512.96</b>

### II) NOTAS AL ESTADO DE ACTIVIDADES

#### Ingresos de Gestión

Concepto	2022
INGRESOS POR PRESTACIÓN DE SERVICIOS	\$ 29,056.64
<b>Ingresos de gestión</b>	<b>\$ 29,056.64</b>

Participaciones, Aportaciones, Convenios, Incentivos Derivados de la Colaboración Fiscal, Fondos Distintos de Aportaciones, Transferencias, Asignaciones, Subsidios y Subvenciones, y Pensiones y Jubilaciones

Concepto	Importe
	\$ -
<b>Subtotal PARTICIPACIONES</b>	<b>\$ -</b>
	\$ -
<b>Subtotal APORTACIONES</b>	<b>\$ -</b>
	\$ -
<b>Subtotal CONVENIOS</b>	<b>\$ -</b>
INCENTIVOS DERIVADOS DE LA COLABORACIÓN FISCAL	\$ -
<b>Subtotal INCENTIVOS DERIVADOS DE LA COLABORACIÓN FISCAL</b>	<b>\$ -</b>
FONDOS DISTINTOS DE APORTACIONES	\$ -
<b>Subtotal FONDOS DISTINTOS DE APORTACIONES</b>	<b>\$ -</b>
TRANSFERENCIAS Y ASIGNACIONES	\$ 4,234,426.74
<b>Subtotal TRANSFERENCIAS Y ASIGNACIONES</b>	<b>\$ 4,234,426.74</b>
SUBSIDIOS Y SUBVENCIONES	\$ 20,942,638.82
<b>Subtotal SUBSIDIOS Y SUBVENCIONES</b>	<b>\$ 20,942,638.82</b>
PENSIONES Y JUBILACIONES	\$ -
<b>Subtotal PENSIONES Y JUBILACIONES</b>	<b>\$ -</b>

#### Otros Ingresos y Beneficios

## CONSEJO POTOSINO DE CIENCIA Y TECNOLOGÍA

### ESTADO DE SAN LUIS POTOSÍ NOTAS A LOS ESTADOS FINANCIEROS

Concepto	2022
INGRESOS FINANCIEROS	\$ 645,511.53
<b>Otros ingresos y beneficios</b>	<b>\$ 645,511.53</b>

#### Gastos y Otras Pérdidas:

Concepto	Importe
GASTOS DE FUNCIONAMIENTO	\$ 3,850,882.86
TRANSFERENCIAS, ASIGNACIONES, SUBSIDIOS Y OTRAS AYUDAS	\$ -
PARTICIPACIONES Y APORTACIONES	\$ -
INTERESES, COMISIONES Y OTROS GASTOS DE LA DEUDA PÚBLICA	\$ -
OTROS GASTOS Y PÉRDIDAS EXTRAORDINARIAS	\$ -
<b>Suma de GASTOS Y OTRAS PÉRDIDAS</b>	<b>\$ 3,850,882.86</b>

A su vez se presentan aquellos rubros que en forma individual representan el 8.0% o más del total de los gastos:

Concepto	Importe	%
REMUNERACIONES AL PERSONAL DE CARÁCTER PERMANENTE	\$ 2,733,194.42	71%
SERVICIOS PROFESIONALES, CIENTÍFICOS Y TÉCNICOS Y OTROS SERVICIOS	\$ 106,020.26	3%
SEGURIDAD SOCIAL	\$ 161,327.73	4%

#### III) NOTAS AL ESTADO DE VARIACIÓN EN LA HACIENDA PÚBLICA

En el periodo que se informa no hubo variaciones al Patrimonio Contribuido

LAS TRANSFERENCIAS RECIBIDAS CORRESPONDEN AL SUBCAPÍTULO 001 SERVICIOS PERSONALES AL MES DE AGOSTO Y SUBCAPÍTULO 002 Y 003 MATERIALES Y SUMINISTROS Y SERVICIOS GENERALES AL MES DE ABRIL.

#### IV) NOTAS AL ESTADO DE FLUJOS DE EFECTIVO

##### Efectivo y equivalentes

Concepto	2022	2021
EFECTIVO	\$ -	\$ -
BANCOS/TESORERÍA	\$ 612,686.38	\$ 2,304,622.54
BANCOS/DEPENDENCIAS Y OTROS	\$ -	\$ -
INVERSIONES TEMPORALES (HASTA 3 MESES)	\$ 39,554,071.82	\$ 20,155,088.16
FONDOS CON AFECTACIÓN ESPECÍFICA	\$ -	\$ -
DEPÓSITOS DE FONDOS DE TERCEROS	\$ -	\$ -
OTROS EFECTIVOS Y EQUIVALENTES	\$ -	\$ -
<b>EFECTIVO Y EQUIVALENTES</b>	<b>\$ 40,166,758.20</b>	<b>\$ 22,459,710.70</b>

**CONSEJO POTOSINO DE CIENCIA Y TECNOLOGÍA**

**ESTADO DE SAN LUIS POTOSÍ  
NOTAS A LOS ESTADOS FINANCIEROS**

Concepto	2022	2021
<b>Resultado del Ejercicio Ahorro /Desahorro</b>	\$ 23,004,904.69	\$ 12,868,325.68
<b>Movimientos de partidas (o rubros) que no afectan al efectivo.</b>		
Depreciación		
Amortización		
Incrementos en las provisiones		
Incremento en inversiones producido por revaluación		
Ganancia/pérdida en venta de bienes muebles, inmuebles e intangibles		
Incremento en cuentas por cobrar		
<b>Flujos de Efectivo Netos de las Actividades de Operación</b>		

**V) CONCILIACIÓN ENTRE LOS INGRESOS PRESUPUESTARIOS Y CONTABLES, ASÍ COMO ENTRE LOS EGRESOS PRESUPUESTARIOS Y LOS GASTOS CONTABLES**

La conciliación se presentará atendiendo a lo dispuesto por el Acuerdo por el que se emite el formato de conciliación entre los ingresos presupuestarios y contables, así como entre los egresos presupuestarios y los gastos contables.

**b) NOTAS DE MEMORIA (CUENTAS DE ORDEN)**

Las cuentas de orden se utilizan para registrar movimientos de valores que no afecten o modifiquen el balance del ente contable, sin embargo, su incorporación en libros es necesaria con fines de recordatorio contable, de control y en general sobre los aspectos administrativos, o bien, para consignar sus derechos o responsabilidades contingentes que puedan, o no, presentarse en el futuro.

Las cuentas que se manejan para efectos de estas Notas son las siguientes:

**Cuentas de Orden Contables y Presupuestarias:**

Concepto	Importe
VALORES	\$ -
EMISIÓN DE OBLIGACIONES	\$ -
AVALES Y GARANTÍAS	\$ -
JUICIOS	\$ -
INVERSIÓN MEDIANTE PROYECTOS PARA PRESTACIÓN DE SERVICIOS (P)	\$ -
BIENES EN CONCESIONADOS O EN COMODATO	\$ -

# CONSEJO POTOSINO DE CIENCIA Y TECNOLOGÍA

## ESTADO DE SAN LUIS POTOSÍ NOTAS A LOS ESTADOS FINANCIEROS

	\$	-
<b>CUENTAS DE ORDEN CONTABLES</b>	\$	-

### c) NOTAS DE GESTIÓN ADMINISTRATIVA

#### 1. Introducción

Los Estados Financieros de los entes públicos, proveen de información financiera a los principales usuarios de la misma, al Congreso y a los ciudadanos.

El objetivo del presente documento es la revelación del contexto y de los aspectos económicos-financieros más relevantes que influyeron en las decisiones del período, y que deberán ser considerados en la elaboración de los estados financieros para la mayor comprensión de los mismos y sus particularidades.

De esta manera, se informa y explica la respuesta del gobierno a las condiciones relacionadas con la información financiera de cada período de gestión; además, de exponer aquellas políticas que podrían afectar la toma de decisiones en períodos posteriores.

#### 2. Panorama Económico y Financiero

Las principales condiciones económico-financieras fueron de austeridad, el COPOCYT mantuvo gastos realmente prioritarios para la operación del mismo.

#### 3. Autorización e Historia

Se informa sobre:

- a) La fecha de creación es el 5 de septiembre de 1996 mediante decreto, el cual se derogó y se emitió un nuevo decreto el 30 de agosto de 2003.
- b) De los principales cambios en la estructura, se realizaron: de la estructura mencionada en la Ley Orgánica del COPOCYT a la estructura funcional descrita en el Manual de Organización conforme a lo autorizado por la Oficialía Mayor.

#### 4. Organización y Objeto Social

Se informa sobre:

- a) **Objeto social:**  
Ser la entidad asesora del ejecutivo del estado, y especializada para articular las políticas públicas del gobierno estatal; apoyar y fomentar el desarrollo de la investigación científica y tecnológica; la innovación, el desarrollo y la modernización tecnológica de la entidad; con domicilio en la capital del estado, sin perjuicio de que pueda establecer en el interior de la de la entidad, las oficinas que estime necesarias para la realización de sus actividades.
- b) **Principal actividad:**  
Planear, conducir, coordinar y evaluar las políticas generales que orienten el desarrollo sustentable del estado, a través de la investigación científica y tecnológica.
- c) **Ejercicio fiscal.**  
El ejercicio fiscal vigente del 01 de enero al 31 de diciembre de 2022.
- d) **Régimen jurídico.**  
Organismo Autónomo Descentralizado.
- e) **Consideraciones fiscales del ente:** revelar el tipo de contribuciones que esté obligado a pagar o retener.  
Retenciones del I.S.R. a sueldos y salarios y trabajadores asimilados a salarios.  
Retenciones del I.S.R. a servicios profesionales.

**CONSEJO POTOSINO DE CIENCIA Y TECNOLOGÍA**  
**ESTADO DE SAN LUIS POTOSÍ**  
**NOTAS A LOS ESTADOS FINANCIEROS**

- f) *Estructura organizacional básica.*  
*Se encuentra dentro de la Ley Orgánica del COPOCYT y el Manual de Organización (estructura funcional).*
- g) *Fideicomisos, mandatos y análogos de los cuales es fideicomitente o fideicomisario.*  
*Fideicomiso 18397 (Fideicomisario)*  
*Fideicomiso 23871 (Fideicomitente)*

**5. Bases de Preparación de los Estados Financieros**

*Se informa sobre:*

- a) *El COPOCYT ha observado la normatividad emitida por el CONAC y las disposiciones legales aplicables.*
- b) *El COPOCYT ha observado la normatividad aplicada para el reconocimiento, valuación y revelación de los diferentes rubros de la información financiera, así como las bases de medición utilizadas para la elaboración de los estados financieros; por ejemplo: costo histórico, valor de realización, valor razonable, valor de recuperación o cualquier otro método empleado y los criterios de aplicación de los mismos.*
- c) *El COPOCYT ha observado los postulados básicos.*

**6. Políticas de Contabilidad Significativas**

*Se informa sobre:*

- a) *Los activos se valúan al costo de adquisición, las depreciaciones se encuentran registradas al ejercicio 2021.*
- b) *No se realizan operaciones al extranjero.*
- c) *No se realizan operaciones de inversión en acciones de Compañías subsidiarias no consolidadas y asociadas.*
- d) *No se tienen inventarios por lo que no se aplican sistemas ni métodos de valuación de inventarios y costo de lo vendido.*
- e) *Beneficios a empleados: no se realiza el cálculo de la reserva actuarial, se realizan erogaciones a la Dirección de Pensiones de Gobierno del Estado de San Luis Potosí.*
- f) *No se realizan provisiones.*
- g) *No se realizan reservas.*
- h) *Se realizó la reclasificación del bien registrado originalmente en Colecciones, obras de arte y valores a Mobiliario y equipo educacional el monto de la Escultura Cinética por \$950,000.00 por recomendación de la Contraloría General del Estado.*
- i) *Durante el periodo no se ha realizado depuración y cancelación de saldos.*

**7. Posición en Moneda Extranjera y Protección por Riesgo Cambiario**

*Se informa sobre:*

*El COPOCYT no realiza operaciones en moneda extranjera.*

**8. Reporte Analítico del Activo**

*Se muestra la siguiente información:*

- a) *Los activos fijos están valuados a valor histórico.*

**9. Fideicomisos, Mandatos y Análogos**

**CONSEJO POTOSINO DE CIENCIA Y TECNOLOGÍA**  
**ESTADO DE SAN LUIS POTOSÍ**  
**NOTAS A LOS ESTADOS FINANCIEROS**

Se informa:

- a) *Por ramo administrativo que los reporta.*

<b>DIRECCIÓN ADMINISTRATIVA</b>	<b>\$ 39,228,500.10</b>
FIDEICOMISO 23871	\$ 39,153,499.65
FIDEICOMISO 18397	\$ 75,000.45

- b) *Los fideicomisos provienen de los recursos obtenidos por la aplicación de sanciones económicas derivadas de infracciones cometidas por los sujetos del régimen sancionador elec*

**10. Reporte de la Recaudación**

- a) *Análisis del comportamiento de la recaudación correspondiente al ente público o cualquier tipo de ingreso, de forma separada los ingresos locales de los federales.*

<b>INGRESOS DEL PERIODO (AGOSTO)</b>	<b>\$ 25,206,122.20</b>
ESTATALES	\$ 25,177,065.56
FEDERALES	\$ -
RECURSOS PROPIOS	\$ 29,056.64

- b) *Proyección de la recaudación e ingresos en el mediano plazo.*

<b>INGRESOS DEL PERIODO (ENERO - DICIEMBRE)</b>	<b>\$ 10,256,069.00</b>
ESTATALES	\$ 10,015,054.00
FEDERALES	\$ -
RECURSOS PROPIOS	\$ 241,015.00

**11. Información sobre la Deuda y el Reporte Analítico de la Deuda**

*El Consejo Potosino de Ciencia y Tecnología no puede realizar operaciones de deuda pública.*

**12. Calificaciones otorgadas**

*El Consejo Potosino de Ciencia y Tecnología no realizó operaciones que hubieran requerido alguna calificación crediticia.*

**13. Proceso de Mejora**

Se informa de:

- a) *Las principales políticas financieras de control interno están enunciadas en el manual de procedimientos de la Dirección de Administración y Finanzas.*  
 b) *Para el ejercicio 2022 el programa operativo anual está basado en PBR.*

**14. Información por Segmentos**

<b>EROGACIONES POR FUENTE DE FINANCIAMIENTO</b>	<b>\$ 8,060,667.72</b>
---	------------------------

**CONSEJO POTOSINO DE CIENCIA Y TECNOLOGÍA**  
**ESTADO DE SAN LUIS POTOSÍ**  
**NOTAS A LOS ESTADOS FINANCIEROS**

TRANSFERENCIAS ESTATALES (GASTO CORRIENTE)	\$	3,680,298.92
FIDEICOMISO 23871	\$	2,884,785.06
FIDEICOMISO 18397	\$	1,425,000.00
FONDO DE SALUD	\$	24,082.54
EXTINCIÓN FOMIX	\$	34,800.00
RECURSO PROPIOS	\$	11,701.20

**15. Eventos Posteriores al Cierre**

*No se tiene conocimiento de eventos posteriores que afecten la información presentada en los presentes informes financieros.*

**16. Partes Relacionadas**

*El Consejo Potosino de Ciencia y Tecnología no tiene partes relacionadas que influyan en la toma de decisiones financieras y operativas.*

**17. Responsabilidad Sobre la Presentación Razonable de la Información Contable**

“Bajo protesta de decir verdad declaramos que los Estados Financieros y sus notas, son razonablemente correctos y son responsabilidad del emisor”.

  
\_\_\_\_\_  
**DRA. ROSALBA MEDINA RIVERA**  
DIRECTORA GENERAL

  
\_\_\_\_\_  
**C.P. LINDA VICTORIA MENDOZA BERNAL**  
DIRECTOR DE ADMINISTRACIÓN Y FINANZAS



CONSEJO POTOSINO DE CIENCIA Y TECNOLOGIA (COPOCYT)


Estado Analítico del Activo

Del 1 de Enero al 31 de Agosto de 2022


(Pesos)

Concepto	Saldo Inicial 1	Cargos del Periodo 2	Abonos del Periodo 3	Saldo Final 4=(1+2-3)	Variación del Periodo (4-1)
<b>ACTIVO</b>					
<b>Activo Circulante</b>	<b>22,471,028</b>	<b>139,824,727</b>	<b>122,112,577</b>	<b>40,183,178</b>	<b>17,712,150</b>
Efectivo y Equivalentes	22,459,711	112,950,534	95,243,487	40,166,758	17,707,048
Derechos a Recibir Efectivo o Equivalentes	209	26,874,193	26,869,090	5,311	5,103
Derechos a Recibir Bienes o Servicios	0	0	0	0	0
Inventarios	0	0	0	0	0
Almacenes	0	0	0	0	0
Estimación por Pérdida o Deterioro de Activos Circulantes	0	0	0	0	0
Otros Activos Circulantes	11,108	0	0	11,108	0
<b>Activo No Circulante</b>	<b>66,647,323</b>	<b>14,464,185</b>	<b>0</b>	<b>81,111,508</b>	<b>14,464,185</b>
Inversiones Financieras a Largo Plazo	0	0	0	0	0
Derechos a Recibir Efectivo o Equivalentes a Largo Plazo	0	0	0	0	0
Bienes Inmuebles, Infraestructura y Construcciones en Proceso	17,235,025	9,250,247	0	26,485,272	9,250,247
Bienes Muebles	5,978,890	1,004,154	0	6,983,044	1,004,154
Activos Intangibles	183,658	0	0	183,658	0
Depreciación, Deterioro y Amortización Acumulada de Bienes	-6,500,438	0	0	-6,500,438	0
Activos Diferidos	49,750,188	4,209,785	0	53,959,973	4,209,785
Estimación por Pérdida o Deterioro de Activos no Circulantes	0	0	0	0	0
Otros Activos no Circulantes	0	0	0	0	0
<b>TOTAL DEL ACTIVO</b>	<b>89,118,350</b>	<b>154,288,912</b>	<b>122,112,577</b>	<b>121,294,686</b>	<b>32,176,335</b>

Bajo protesta de decir verdad declaramos que los Estados Financieros y sus Notas son razonablemente correctos y responsabilidad del emisor



DRA. ROSALBA MEDINA RIVERA  
DIRECTORA GENERAL



C.P. LINDA VICTORIA MENDOZA BERNAL  
DIR. DE ADMINISTRACIÓN Y FINANZAS

**CONSEJO POTOSINO DE CIENCIA Y TECNOLOGIA (COPOCYT)**  
**Estado Analítico de la Deuda y Otros Pasivos**  
**Del 1 de Enero al 31 de Agosto de 2022**  
**(Pesos)**

Denominación de las Deudas	Moneda de Contratación	Institución o País Acreedor	Saldo Inicial del Periodo	Saldo Final del Periodo
<b>DEUDA PÚBLICA</b>				
<b>Corto Plazo</b>				
<b>Deuda Interna</b>			0	0
Instituciones de Crédito	Peso	México	0	0
Títulos y Valores	Peso	México	0	0
Arrendamientos Financieros	Peso	México	0	0
<b>Deuda Externa</b>			0	0
Organismos Financieros Internacionales	Peso	México	0	0
Deuda Bilateral	Peso	México	0	0
Títulos y Valores	Peso	México	0	0
Arrendamientos Financieros	Peso	México	0	0
<b>Subtotal a Corto Plazo</b>			<b>0</b>	<b>0</b>
<b>Largo Plazo</b>				
<b>Deuda Interna</b>			0	0
Instituciones de Crédito	Peso	México	0	0
Títulos y Valores	Peso	México	0	0
Arrendamientos Financieros	Peso	México	0	0
<b>Deuda Externa</b>			0	0
Organismos Financieros Internacionales	Peso	México	0	0
Deuda Bilateral	Peso	México	0	0
Títulos y Valores	Peso	México	0	0
Arrendamientos Financieros			0	0
<b>Subtotal a Largo Plazo</b>			<b>0</b>	<b>0</b>
<b>Otros Pasivos</b>	Peso	México	<b>775,948</b>	<b>177,513</b>
<b>Total Deuda y Otros Pasivos</b>			<b>775,948</b>	<b>177,513</b>


Bajo protesta de decir verdad declaramos que los Estados Financieros y sus Notas son razonablemente correctos y responsabilidad del emisor

  
 DRA. ROSALBA MEDINA RIVERA  
 DIRECTORA GENERAL

  
 C.P. LINDA VICTORIA MENDOZA BERNAL  
 DIR. DE ADMINISTRACIÓN Y FINANZAS

**CONSEJO POTOSINO DE CIENCIA Y TECNOLOGIA (COPOCYT)**  
**Conciliación entre los Ingresos Presupuestarios y Contables**  
**Correspondiente del 1 de Enero al 31 de Agosto de 2022**  
**(Cifras en pesos)**


<b>1. Ingresos Presupuestarios</b>		<b>26,855,788</b>
<b>2. Más ingresos contables no presupuestarios</b>		<b>0</b>
2.1 Ingresos Financieros	0	
2.2 Incremento por Variación de Inventarios		
2.3 Disminución del exceso de estimaciones por pérdida o deterioro u obsolescencia	0	
2.4 Disminución del exceso de provisiones	0	
2.5 Otros ingresos y beneficios varios	0	
2.6 Otros ingresos contables no presupuestarios	0	
		<b>0</b>
<b>3. Menos ingresos presupuestarios no contables</b>		
3.1 Aprovechamientos Patrimoniales	0	
3.2 Ingresos derivados de financiamientos	0	
3.3 Otros Ingresos presupuestarios no contables	0	
<b>4. Ingresos Contables (4 = 1 + 2 - 3)</b>		<b>26,855,788</b>


  
 \_\_\_\_\_  
 DRA. ROSALBA MEDINA RIVERA  
 DIRECTORA GENERAL

  
 \_\_\_\_\_  
 C.P. LINDA VICTORIA MENDOZA BERNAL  
 DIR. DE ADMINISTRACIÓN Y FINANZAS

**CONSEJO POTOSINO DE CIENCIA Y TECNOLOGIA (COPOCYT)**  
**Conciliación entre los Egresos Presupuestarios y los Gastos Contables**  
**Correspondiente del 1 de Enero al 31 de Agosto de 2022**

<b>1. Total de egresos presupuestarios</b>		<b>8,060,668</b>
<b>2. Menos egresos presupuestarios no contables</b>		<b>4,209,785</b>
2.1 Materias Primas y Materiales de Producción y Comercialización	0	
2.2 Materiales y Suministros	0	
2.3 Mobiliario y Equipo de Administración	0	
2.4 Mobiliario y Equipo Educacional y Recreativo	0	
2.5 Equipo e Instrumental Médico y de Laboratorio	0	
2.6 Vehículos y Equipo de Transporte	0	
2.7 Equipo de Defensa y Seguridad	0	
2.8 Maquinaria, Otros Equipos y Herramientas	0	
2.9 Activos Biológicos	0	
2.10 Bienes Inmuebles	0	
2.11 Activos Intangibles	0	
2.12 Obra Pública en Bienes de Dominio Público	0	
2.13 Obra Pública en Bienes Propios	0	
2.14 Acciones y Participaciones de Capital	0	
2.15 Compra de Títulos y Valores	0	
2.16 Concesión de Préstamos	0	
2.17 Inversiones en Fideicomisos, Mandatos y Otros Análogos		
2.18 Provisiones para Contingencias y Otras Erogaciones Especiales		
2.19 Amortización de la Deuda Pública		
2.20 Adeudos de Ejercicios Fiscales Anteriores (ADEFAS)		
2.21 Otros Egresos Presupuestales No Contables	4,209,785	
<b>3. Más Gastos Contables No Presupuestarios</b>		<b>0</b>
3.1 Estimaciones, Depreciaciones, Deterioros, Obsolescencia y Amortizaciones	0	
3.2 Provisiones	0	
3.3 Disminución de inventarios	0	
3.4 Aumento por insuficiencia de estimaciones por pérdida o deterioro u obsolescencia	0	
3.5 Aumento por insuficiencia de provisiones	0	
3.6 Otros Gastos	0	
3.7 Otros Gastos Contables No Presupuestales	0	
<b>4. Total de Gasto Contable</b>		<b>3,850,883</b>

  
 DRA. ROSALBA MEDINA RIVERA  
 DIRECTORA GENERAL

  
 C.P. LINDA VICTORIA MÉNDOZA BERNAL  
 DIR. DE ADMINISTRACIÓN Y FINANZAS


CONSEJO POTOSINO DE CIENCIA Y TECNOLOGIA (COPOCYT)


Estado Analítico de Ingresos

Del 1 de Enero al 31 de Agosto de 2022

Rubro de Ingresos	Ingreso					
	Estimado (1)	Ampliaciones y Reducciones (2)	Modificado (3= 1 + 2)	Devengado (4)	Recaudado (5)	Diferencia (6= 5 - 1)
Impuestos	0	0	0	0	0	0
Cuotas y Aportaciones de Seguridad Social	0	0	0	0	0	0
Contribuciones de Mejoras	0	0	0	0	0	0
Derechos	0	0	0	0	0	0
Productos	0	0	0	0	0	0
Aprovechamientos	0	0	0	0	0	0
Ingresos por Venta de Bienes, Prestación de Servicios y Otros Ingresos	0	0	0	1,678,722	1,678,722	1,678,722
Participaciones, Aportaciones, Convenios, Incentivos Derivados de la Colaboración Fiscal y Fondos Distintos de Aportaciones	0	0	0	0	0	0
Transferencias, Asignaciones, Subsidios y Subvenciones, y Pensiones y Jubilaciones	10,015,050	0	10,015,050	25,177,066	25,177,066	15,162,016
Ingresos Derivados de Financiamientos	0	0	0	0	0	0
<b>Total</b>	<b>10,015,050</b>	<b>0</b>	<b>10,015,050</b>	<b>26,855,788</b>	<b>26,855,788</b>	<b>16,840,738</b>
				<b>Ingresos excedentes<sup>1</sup></b>		<b>16,840,738</b>


Estado Analítico de Ingresos Por Fuente de Financiamiento	Ingreso					
	Estimado (1)	Ampliaciones y Reducciones (2)	Modificado (3= 1 + 2)	Devengado (4)	Recaudado (5)	Diferencia (6= 5 - 1)
<b>Ingresos del Poder Ejecutivo Federal o Estatal y de los Municipios</b>						
Impuestos	0	0	0	0	0	0
Cuotas y Aportaciones de Seguridad Social	0	0	0	0	0	0
Contribuciones de Mejoras	0	0	0	0	0	0
Derechos	0	0	0	0	0	0
Productos	0	0	0	0	0	0
Aprovechamientos	0	0	0	0	0	0
Participaciones, Aportaciones, Convenios, Incentivos Derivados de la Colaboración Fiscal y Fondos Distintos de Aportaciones	0	0	0	0	0	0
Transferencias, Asignaciones, Subsidios y Subvenciones, y Pensiones y Jubilaciones	0	0	0	0	0	0
<b>Ingresos de los Entes Públicos de los Poderes Legislativo y Judicial, de los Organos Autónomos y del Sector Parastatal o Paramunicipal, así como de las Empresas Productivas del Estado</b>						
Cuotas y Aportaciones de Seguridad Social	0	0	0	0	0	0
Productos	0	0	0	0	0	0
Ingresos por Venta de Bienes, Prestación de Servicios y Otros Ingresos	0	0	0	1,678,722	1,678,722	1,678,722
Transferencias, Asignaciones, Subsidios y Subvenciones, y Pensiones y Jubilaciones	10,015,050	0	10,015,050	25,177,066	25,177,066	15,162,016
<b>Ingresos derivados de financiamiento</b>						
Ingresos Derivados de Financiamientos	0	0	0	0	0	0
<b>Total</b>	<b>10,015,050</b>	<b>0</b>	<b>10,015,050</b>	<b>26,855,788</b>	<b>26,855,788</b>	<b>16,840,738</b>
				<b>Ingresos excedentes</b>		<b>16,840,738</b>

  
DRA. ROSALBA MEDINA RIVERA  
DIRECTORA GENERAL

  
C.P. LINDA VICTORIA MENDOZA BERNAL  
DIR. DE ADMINISTRACIÓN Y FINANZAS

CONSEJO POTOSINO DE CIENCIA Y TECNOLOGIA (COPOCYT)  
 Estado Analítico del Ejercicio del Presupuesto de Egresos  
 Clasificación Administrativa  
 Del 1 de Enero al 31 de Agosto de 2022


Concepto	Egresos					
	Aprobado 1	Ampliaciones/ (Reducciones) 2	Modificado 3 = (1 + 2)	Devengado 4	Pagado 5	Subejercicio 6 = (3 - 4)
<b>Sin Ramo/Dependencia</b>	<b>\$10,015,054</b>	<b>\$7,587,709</b>	<b>\$17,602,763</b>	<b>\$8,060,668</b>	<b>\$7,979,311</b>	<b>\$9,542,095</b>
DIRECCION DE ADMINISTRACION Y FINANZAS	\$10,015,054	\$161,667	\$10,176,721	\$3,815,099	\$3,733,742	\$6,361,622
SUBDIRECCION DE DIVULGACION	\$0	\$13,047	\$13,047	\$11,701	\$11,701	\$1,346
SUBDIRECCIÓN DE EVALUACIÓN Y SEGUIMIENTO DE PROYECTOS ESPECIALES	\$0	\$7,412,995	\$7,412,995	\$4,233,867	\$4,233,867	\$3,179,128
			\$0			\$0
			\$0			\$0
			\$0			\$0
			\$0			\$0
			\$0			\$0
<b>Total del Gasto</b>	<b>\$10,015,054</b>	<b>\$7,587,709</b>	<b>\$17,602,763</b>	<b>\$8,060,668</b>	<b>\$7,979,311</b>	<b>\$9,542,095</b>

  
 DRA. ROSALBA MEDINA RIVERA  
 DIRECTORA GENERAL

  
 C.P. LINDA VICTORIA MENDOZA BERNAL  
 DIR. DE ADMINISTRACIÓN Y FINANZAS

CONSEJO POTOSINO DE CIENCIA Y TECNOLOGIA (COPOCYT)  
 Estado Analítico del Ejercicio del Presupuesto de Egresos  
 Clasificación Administrativa  
 Del 1 de Enero al 31 de Agosto de 2022

Concepto	Egresos					
	Aprobado 1	Ampliaciones/ (Reducciones) 2	Modificado 3 = (1 + 2)	Devengado 4	Pagado 5	Subejercicio 6 = (3 - 4)
Poder Ejecutivo Poder Legislativo Poder Judicial Organismos Autónomos						
<b>No aplica</b>						
<b>Total del Gasto</b>	<b>\$0</b>	<b>\$0</b>	<b>\$0</b>	<b>\$0</b>	<b>\$0</b>	<b>\$0</b>



DRA. ROSALBA MEDINA RIVERA  
 DIRECTORA GENERAL




C.P. LINDA VICTORIA MENDOZA BERNAL  
 DIR. DE ADMINISTRACIÓN Y FINANZAS

CONSEJO POTOSINO DE CIENCIA Y TECNOLOGIA (COPOCYT)  
 Estado Analítico del Ejercicio del Presupuesto de Egresos  
 Clasificación Administrativa  
 Del 1 de Enero al 31 de Agosto de 2022

Concepto	Egresos					
	Aprobado 1	Ampliaciones/ (Reducciones) 2	Modificado 3 = (1 + 2)	Devengado 4	Pagado 5	Subejercicio 6 = (3 - 4)
Entidades Paraestatales y Fideicomisos No Empresariales No Financieros Instituciones Publicas de la Seguridad Social Entidades Paraestatales Empresariales No Financieras con Participacion Estatal Mayoritaria Fideicomisos Empresariales No Financieros con Participacion Estatal Mayoritaria Entidades Paraestatales Empresariales Financieras Monetarias con Participacion Estatal Mayoritaria Entidades Paraestatales Empresariales Financieras No Monetarias con Participacion Estatal Mayoritaria Fideicomisos Financieros Publicos con Participacion Estatal Mayoritaria						
<b>Total del Gasto</b>	\$0	\$0	\$0	\$0	\$0	\$0

No aplica

  
 DRA. ROSALBA MEDINA RIVERA  
 DIRECTORA GENERAL

  
 C.P. LINDA VICTORIA MENBOZA BERNAL  
 DIR. DE ADMINISTRACIÓN Y FINANZAS



CONSEJO POTOSINO DE CIENCIA Y TECNOLOGIA (COPOCYT)

Estado Analítico del Ejercicio del Presupuesto de Egresos

Clasificación por Objeto del Gasto (Capítulo y Concepto)

Del 1 de Enero al 31 de Agosto de 2022

Concepto	Egresos					
	Aprobado	Ampliaciones/ (Reducciones)	Modificado	Devengado	Pagado	Subejercicio
	1	2	3 = (1 + 2)	4	5	6 = (3 - 4)
<b>Servicios Personales</b>	<b>7,364,700</b>	<b>0</b>	<b>7,364,700</b>	<b>3,181,350</b>	<b>3,172,443</b>	<b>4,183,350</b>
Remuneraciones al Personal de Carácter Permanente	5,723,246	0	5,723,246	2,733,194	2,733,194	2,990,052
Remuneraciones al Personal de Carácter Transitorio	27,000	0	27,000	0	0	27,000
Remuneraciones Adicionales y Especiales	837,754	0	837,754	117,088	117,088	720,666
Seguridad Social	277,349	0	277,349	161,328	152,420	116,021
Otras Prestaciones Sociales y Económicas	499,351	0	499,351	169,740	169,740	329,611
Previsiones	0	0	0	0	0	0
Pago de Estímulos a Servidores Públicos	0	0	0	0	0	0
<b>Materiales y Suministros</b>	<b>108,500</b>	<b>45,483</b>	<b>153,983</b>	<b>118,915</b>	<b>94,571</b>	<b>35,068</b>
Materiales de Administración, Emisión de Documentos y Artículos Oficiales	54,500	32,581	87,081	72,566	48,222	14,515
Alimentos y Utensilios	24,000	12,302	36,302	24,354	24,354	11,948
Materias Primas y Materiales de Producción y Comercialización	0	0	0	0	0	0
Materiales y Artículos de Construcción y de Reparación	0	0	0	0	0	0
Productos Químicos, Farmacéuticos y de Laboratorio	0	0	0	0	0	0
Combustibles, Lubricantes y Aditivos	30,000	600	30,600	21,995	21,995	8,605
Vestuario, Blancos, Prendas de Protección y Artículos Deportivos	0	0	0	0	0	0
Materiales y Suministros Para Seguridad	0	0	0	0	0	0
Herramientas, Refacciones y Accesorios Menores	0	0	0	0	0	0
<b>Servicios Generales</b>	<b>2,541,854</b>	<b>153,314</b>	<b>2,695,168</b>	<b>550,618</b>	<b>502,512</b>	<b>2,144,550</b>
Servicios Básicos	229,200	0	229,200	60,206	60,206	168,994
Servicios de Arrendamiento	20,400	7,830	28,230	11,658	9,106	16,572
Servicios Profesionales, Científicos, Técnicos y Otros Servicios	1,668,640	29,225	1,697,865	106,020	106,020	1,591,845
Servicios Financieros, Bancarios y Comerciales	79,809	88,587	168,396	67,447	67,447	100,949
Servicios de Instalación, Reparación, Mantenimiento y Conservación	262,659	0	262,659	145,146	108,463	117,513
Servicios de Comunicación Social y Publicidad	0	20,000	20,000	20,000	20,000	0
Servicios de Traslado y Viáticos	72,000	-406	71,594	11,601	11,601	59,993
Servicios Oficiales	30,000	0	30,000	30,000	30,000	0
Otros Servicios Generales	179,146	8,078	187,224	98,539	89,668	88,685
<b>Transferencias, Asignaciones, Subsidios y Otras Ayudas</b>	<b>0</b>	<b>0</b>	<b>0</b>	<b>0</b>	<b>0</b>	<b>0</b>
Transferencias Internas y Asignaciones al Sector Público	0	0	0	0	0	0
Transferencias al Resto del Sector Público	0	0	0	0	0	0
Subsidios y Subvenciones	0	0	0	0	0	0
Ayudas Sociales	0	0	0	0	0	0
Pensiones y Jubilaciones	0	0	0	0	0	0
Transferencias a Fideicomisos, Mandatos y Otros Análogos	0	0	0	0	0	0
Transferencias a la Seguridad Social	0	0	0	0	0	0
Donativos	0	0	0	0	0	0
Transferencias al Exterior	0	0	0	0	0	0
<b>Bienes Muebles, Inmuebles e Intangibles</b>	<b>0</b>	<b>0</b>	<b>0</b>	<b>0</b>	<b>0</b>	<b>0</b>
Mobiliario y Equipo de Administración	0	0	0	0	0	0
Mobiliario y Equipo Educativo y Recreativo	0	0	0	0	0	0
Equipo e Instrumental Médico y de Laboratorio	0	0	0	0	0	0
Vehículos y Equipo de Transporte	0	0	0	0	0	0
Equipo de Defensa y Seguridad	0	0	0	0	0	0
Maquinaria, Otros Equipos y Herramientas	0	0	0	0	0	0
Activos Biológicos	0	0	0	0	0	0
Bienes Inmuebles	0	0	0	0	0	0
Activos Intangibles	0	0	0	0	0	0
<b>Inversión Pública</b>	<b>0</b>	<b>7,388,913</b>	<b>7,388,913</b>	<b>4,209,785</b>	<b>4,209,785</b>	<b>3,179,128</b>
Obra Pública en Bienes de Dominio Público	0	0	0	0	0	0
Obra Pública en Bienes Propios	0	0	0	0	0	0
Proyectos Productivos y Acciones de Fomento	0	7,388,913	7,388,913	4,209,785	4,209,785	3,179,128
<b>Inversiones Financieras y Otras Provisiones</b>	<b>0</b>	<b>0</b>	<b>0</b>	<b>0</b>	<b>0</b>	<b>0</b>
Inversiones Para el Fomento de Actividades Productivas	0	0	0	0	0	0

CONSEJO POTOSINO DE CIENCIA Y TECNOLOGIA (COPOCYT)

Estado Analítico del Ejercicio del Presupuesto de Egresos


Clasificación por Objeto del Gasto (Capítulo y Concepto)

Del 1 de Enero al 31 de Agosto de 2022

Concepto	Aprobado	Ampliaciones/ (Reducciones)	Egresos			Subejercicio
			Modificado	Devengado	Pagado	
	1	2	3 = (1 + 2)	4	5	6 = (3 - 4)
Acciones y Participaciones de Capital	0	0	0	0	0	0
Compra de Títulos y Valores	0	0	0	0	0	0
Concesión de Préstamos	0	0	0	0	0	0
Inversiones en Fideicomisos, Mandatos y Otros Análogos	0	0	0	0	0	0
Otras Inversiones Financieras	0	0	0	0	0	0
Provisiones para Contingencias y Otras Erogaciones Especiales	0	0	0	0	0	0
<b>Participaciones y Aportaciones</b>	0	0	0	0	0	0
Participaciones	0	0	0	0	0	0
Aportaciones	0	0	0	0	0	0
Convenios	0	0	0	0	0	0
<b>Deuda Pública</b>	0	0	0	0	0	0
Amortización de la Deuda Pública	0	0	0	0	0	0
Intereses de la Deuda Pública	0	0	0	0	0	0
Comisiones de la Deuda Pública	0	0	0	0	0	0
Gastos de la Deuda Pública	0	0	0	0	0	0
Costo por Coberturas	0	0	0	0	0	0
Apoyos Financieros	0	0	0	0	0	0
Adeudos de Ejercicios Fiscales Anteriores (Adefas)	0	0	0	0	0	0
<b>Total del Gasto</b>	10,015,054	7,587,709	17,602,763	8,060,668	7,979,311	9,542,095

**CONSEJO POTOSINO DE CIENCIA Y TECNOLOGIA (COPOCYT)**  
**Estado Analítico del Ejercicio del Presupuesto de Egresos**  
**Clasificación Económica (por Tipo de Gasto)**  
**Del 1 de Enero al 31 de Agosto de 2022**

Concepto	Egresos					
	Aprobado 1	Ampliaciones/ (Reducciones) 2	Modificado 3 = ( 1 + 2 )	Devengado 4	Pagado 5	Subejercicio 6 = ( 3 - 4 )
Gasto Corriente	10,015,054	198,796	10,213,850	3,850,883	3,769,526	6,362,968
Gasto de Capital	0	7,388,913	7,388,913	4,209,785	4,209,785	3,179,128
Amortización de la Deuda y Disminución de Pasivos	0	0	0	0	0	0
Pensiones y Jubilaciones	0	0	0	0	0	0
Participaciones	0	0	0	0	0	0
<b>Total del Gasto</b>	<b>10,015,054</b>	<b>7,587,709</b>	<b>17,602,763</b>	<b>8,060,668</b>	<b>7,979,311</b>	<b>9,542,095</b>



DRA. ROSALBA MEDINA RIVERA  
DIRECTORA GENERAL



C.P. LINDA VICTORIA MENDOZA BERNAL  
DIR. DE ADMINISTRACIÓN Y FINANZAS

**CONSEJO POTOSINO DE CIENCIA Y TECNOLOGIA (COPOCYT)**  
**Estado Analítico del Ejercicio del Presupuesto de Egresos**  
**Clasificación Funcional (Finalidad y Función)**  
**Del 1 de Enero al 31 de Agosto de 2022**

Concepto	Egresos					
	Aprobado	Ampliaciones/ (Reducciones)	Modificado	Devengado	Pagado	Subejercicio
	1	2	3 = (1 + 2)	4	5	6 = (3 + 4)
<b>Gobierno</b>	<b>10,015,054</b>	<b>0</b>	<b>10,015,054</b>	<b>3,680,299</b>	<b>3,598,942</b>	<b>6,334,755</b>
Legislación			0			0
Justicia			0			0
Coordinación de la Política de Gobierno			0			0
Relaciones Exteriores			0			0
Asuntos Financieros y Hacendarios	10,015,054	0	10,015,054	3,680,299	3,598,942	6,334,755
Seguridad Nacional			0			0
Asuntos de Orden Público y de Seguridad Interior			0			0
Otros Servicios Generales			0			0
<b>Desarrollo Social</b>	<b>0</b>	<b>0</b>	<b>0</b>	<b>0</b>	<b>0</b>	<b>0</b>
Protección Ambiental			0			0
Vivienda y Servicios a la Comunidad			0			0
Salud			0			0
Recreación, Cultura y Otras Manifestaciones Sociales			0			0
Educación			0			0
Protección Social			0			0
Otros Asuntos Sociales			0			0
<b>Desarrollo Económico</b>	<b>0</b>	<b>7,587,709</b>	<b>7,587,709</b>	<b>4,380,369</b>	<b>4,380,369</b>	<b>3,207,340</b>
Asuntos Económicos, Comerciales y Laborales en General			0			0
Agropecuaria, Silvicultura, Pesca y Caza			0			0
Combustibles y Energía			0			0
Minería, Manufacturas y Construcción			0			0
Transporte			0			0
Comunicaciones			0			0
Turismo			0			0
Ciencia, Tecnología e Innovación	0	7,587,709	7,587,709	4,380,369	4,380,369	3,207,340
Otras Industrias y Otros Asuntos Económicos			0			0
<b>Otras no Clasificadas en Funciones Anteriores</b>	<b>0</b>	<b>0</b>	<b>0</b>	<b>0</b>	<b>0</b>	<b>0</b>
Transacciones de la Deuda Pública / Costo Financiero de la Deuda			0			0
Transferencias, Participaciones y Aportaciones entre Diferentes Niveles y Ordenes de Gobierno			0			0
Saneamiento del Sistema Financiero			0			0
Adeudos de Ejercicios Fiscales Anteriores			0			0
<b>Total del Gasto</b>	<b>10,015,054</b>	<b>7,587,709</b>	<b>17,602,763</b>	<b>8,060,668</b>	<b>7,979,311</b>	<b>9,542,095</b>

  
 DRA. ROSALBA MEDINA RVERA  
 DIRECTORA GENERAL

  
 C.P. LINDÁ VICTORIA MENDOZA BERNAL  
 DIR. DE ADMINISTRACIÓN Y FINANZAS



Usr: 01  
Rep: rptAnalíticoPresupuestoEgresos\_PY\_FF

**CONSEJO POTOSINO DE CIENCIA Y TECNOLOGIA (COPOCYT)**  
**SAN LUIS POTOSI**  
**Análítico Mensual de Egresos Devengados por Fuente de Financiamiento al 31/ago./2022**  
**(Cuentas con Movimientos)**  
**(Cifras en pesos y centavos)**

Fecha y 05/sep./2022  
hora de Impresión 10:04 a. m.

Objeto del Gasto	Presupuesto Vigente	Ene	Feb	Mar	Abr	May	Jun	Jul	Ago	Sep	Oct	Nov	Dic	Total	Diferencia (Vigente - Total)
<b>AD01 ADMINISTRACION</b>															
<b>111 TRANSFERENCIAS DE GOBIERNO DEL ESTADO SLP</b>															
<b>1000 SERVICIOS PERSONALES</b>	<b>\$7,364,700.00</b>	<b>\$453,016.72</b>	<b>\$452,473.00</b>	<b>\$372,733.44</b>	<b>\$284,334.86</b>	<b>\$554,872.99</b>	<b>\$399,276.89</b>	<b>\$332,321.16</b>	<b>\$332,321.16</b>	<b>\$0.00</b>	<b>\$0.00</b>	<b>\$0.00</b>	<b>\$0.00</b>	<b>\$3,181,350.22</b>	<b>\$4,183,349.78</b>
<b>1100 REMUNERACIONES AL PERSONAL DE C.</b>	<b>\$5,723,246.00</b>	<b>\$411,259.08</b>	<b>\$411,259.08</b>	<b>\$329,877.58</b>	<b>\$218,096.08</b>	<b>\$475,578.98</b>	<b>\$295,707.88</b>	<b>\$295,707.87</b>	<b>\$295,707.87</b>	<b>\$0.00</b>	<b>\$0.00</b>	<b>\$0.00</b>	<b>\$0.00</b>	<b>\$2,733,194.42</b>	<b>\$2,990,051.58</b>
1130 Sueldos base al personal permanente	\$5,723,246.00	\$411,259.08	\$411,259.08	\$329,877.58	\$218,096.08	\$475,578.98	\$295,707.88	\$295,707.87	\$295,707.87	\$0.00	\$0.00	\$0.00	\$0.00	\$2,733,194.42	\$2,990,051.58
1131 Sueldos base al personal de confianza	\$3,350,986.00	\$248,496.08	\$248,496.08	\$248,496.08	\$218,096.08	\$221,030.63	\$201,725.18	\$201,725.17	\$201,725.17	\$0.00	\$0.00	\$0.00	\$0.00	\$1,789,790.47	\$1,561,195.53
1132 Complemento de sueldo	\$2,372,260.00	\$162,763.00	\$162,763.00	\$81,381.50	\$0.00	\$254,548.35	\$93,982.70	\$93,982.70	\$93,982.70	\$0.00	\$0.00	\$0.00	\$0.00	\$943,403.95	\$1,428,856.05
<b>1200 Remuneraciones al personal de carácter t</b>	<b>\$27,000.00</b>	<b>\$0.00</b>	<b>\$0.00</b>	<b>\$0.00</b>	<b>\$0.00</b>	<b>\$0.00</b>	<b>\$0.00</b>	<b>\$0.00</b>	<b>\$0.00</b>	<b>\$0.00</b>	<b>\$0.00</b>	<b>\$0.00</b>	<b>\$0.00</b>	<b>\$0.00</b>	<b>\$27,000.00</b>
1230 Retribuciones por servicios de carácter soci	\$27,000.00	\$0.00	\$0.00	\$0.00	\$0.00	\$0.00	\$0.00	\$0.00	\$0.00	\$0.00	\$0.00	\$0.00	\$0.00	\$0.00	\$27,000.00
1231 Retribuciones por servicios de carácter soci	\$27,000.00	\$0.00	\$0.00	\$0.00	\$0.00	\$0.00	\$0.00	\$0.00	\$0.00	\$0.00	\$0.00	\$0.00	\$0.00	\$0.00	\$27,000.00
<b>1300 REMUNERACIONES ADICIONALES Y ESP</b>	<b>\$837,754.00</b>	<b>\$0.00</b>	<b>\$0.00</b>	<b>\$0.00</b>	<b>\$19,989.00</b>	<b>\$29,856.00</b>	<b>\$67,243.07</b>	<b>\$0.00</b>	<b>\$0.00</b>	<b>\$0.00</b>	<b>\$0.00</b>	<b>\$0.00</b>	<b>\$0.00</b>	<b>\$117,088.07</b>	<b>\$720,665.93</b>
1320 Primas de vacaciones, dominical y gratifica	\$837,754.00	\$0.00	\$0.00	\$0.00	\$19,989.00	\$29,856.00	\$67,243.07	\$0.00	\$0.00	\$0.00	\$0.00	\$0.00	\$0.00	\$117,088.07	\$720,665.93
1321 Prestaciones de fin de año en efectivo	\$651,582.00	\$0.00	\$0.00	\$0.00	\$17,490.00	\$26,124.00	\$0.00	\$0.00	\$0.00	\$0.00	\$0.00	\$0.00	\$0.00	\$43,614.00	\$607,968.00
1322 Prima vacacional	\$186,172.00	\$0.00	\$0.00	\$0.00	\$2,499.00	\$3,732.00	\$67,243.07	\$0.00	\$0.00	\$0.00	\$0.00	\$0.00	\$0.00	\$73,474.07	\$112,697.93
<b>1400 SEGURIDAD SOCIAL</b>	<b>\$277,349.00</b>	<b>\$19,863.64</b>	<b>\$19,319.92</b>	<b>\$20,981.86</b>	<b>\$21,986.78</b>	<b>\$22,503.01</b>	<b>\$18,705.94</b>	<b>\$18,993.29</b>	<b>\$18,993.29</b>	<b>\$0.00</b>	<b>\$0.00</b>	<b>\$0.00</b>	<b>\$0.00</b>	<b>\$161,327.73</b>	<b>\$116,021.27</b>
1410 Aportaciones de seguridad social	\$109,800.00	\$7,439.64	\$6,895.92	\$6,537.86	\$11,082.78	\$11,452.28	\$8,619.94	\$8,907.29	\$8,907.29	\$0.00	\$0.00	\$0.00	\$0.00	\$71,843.00	\$37,957.00
1412 Aportaciones al IMSS	\$109,800.00	\$7,439.64	\$6,895.92	\$6,537.86	\$11,082.78	\$11,452.28	\$8,619.94	\$8,907.29	\$8,907.29	\$0.00	\$0.00	\$0.00	\$0.00	\$71,843.00	\$37,957.00
1420 Aportaciones a fondos de vivienda	\$167,549.00	\$12,424.00	\$12,424.00	\$12,424.00	\$10,904.00	\$11,050.73	\$10,086.00	\$10,086.00	\$10,086.00	\$0.00	\$0.00	\$0.00	\$0.00	\$89,484.73	\$78,064.27
1421 Cuotas Vivienda (Dirección de Pensiones)	\$167,549.00	\$12,424.00	\$12,424.00	\$12,424.00	\$10,904.00	\$11,050.73	\$10,086.00	\$10,086.00	\$10,086.00	\$0.00	\$0.00	\$0.00	\$0.00	\$89,484.73	\$78,064.27
<b>1500 OTRAS PRESTACIONES SOCIALES Y ECC</b>	<b>\$499,351.00</b>	<b>\$21,894.00</b>	<b>\$21,894.00</b>	<b>\$21,894.00</b>	<b>\$24,263.00</b>	<b>\$26,935.00</b>	<b>\$17,620.00</b>	<b>\$17,620.00</b>	<b>\$17,620.00</b>	<b>\$0.00</b>	<b>\$0.00</b>	<b>\$0.00</b>	<b>\$0.00</b>	<b>\$169,740.00</b>	<b>\$329,611.00</b>
1510 Cuotas para el fondo de ahorro y fondo de t	\$234,569.00	\$17,394.00	\$17,394.00	\$17,394.00	\$15,266.00	\$15,471.00	\$14,120.00	\$14,120.00	\$14,120.00	\$0.00	\$0.00	\$0.00	\$0.00	\$125,279.00	\$109,290.00
1511 Cuotas para el fondo de ahorro y fondo de t	\$234,569.00	\$17,394.00	\$17,394.00	\$17,394.00	\$15,266.00	\$15,471.00	\$14,120.00	\$14,120.00	\$14,120.00	\$0.00	\$0.00	\$0.00	\$0.00	\$125,279.00	\$109,290.00
1540 Prestaciones contractuales	\$60,000.00	\$4,500.00	\$4,500.00	\$4,500.00	\$4,000.00	\$4,000.00	\$3,500.00	\$3,500.00	\$3,500.00	\$0.00	\$0.00	\$0.00	\$0.00	\$32,000.00	\$28,000.00
1541 Canasta básica, ayuda para despensa	\$30,000.00	\$2,250.00	\$2,250.00	\$2,250.00	\$2,000.00	\$2,000.00	\$1,750.00	\$1,750.00	\$1,750.00	\$0.00	\$0.00	\$0.00	\$0.00	\$16,000.00	\$14,000.00
1543 Ayuda para transporte	\$30,000.00	\$2,250.00	\$2,250.00	\$2,250.00	\$2,000.00	\$2,000.00	\$1,750.00	\$1,750.00	\$1,750.00	\$0.00	\$0.00	\$0.00	\$0.00	\$16,000.00	\$14,000.00
1590 Otras prestaciones sociales y económicas	\$204,782.00	\$0.00	\$0.00	\$0.00	\$4,997.00	\$7,464.00	\$0.00	\$0.00	\$0.00	\$0.00	\$0.00	\$0.00	\$0.00	\$12,461.00	\$192,321.00
1593 Otras prestaciones económicas y sociales	\$204,782.00	\$0.00	\$0.00	\$0.00	\$4,997.00	\$7,464.00	\$0.00	\$0.00	\$0.00	\$0.00	\$0.00	\$0.00	\$0.00	\$12,461.00	\$192,321.00
<b>2000 MATERIALES Y SUMINISTRO</b>	<b>\$129,300.00</b>	<b>\$8,641.68</b>	<b>\$13,310.25</b>	<b>\$801.00</b>	<b>\$7,364.25</b>	<b>\$22,090.66</b>	<b>\$14,373.58</b>	<b>\$7,729.65</b>	<b>\$19,921.19</b>	<b>\$0.00</b>	<b>\$0.00</b>	<b>\$0.00</b>	<b>\$0.00</b>	<b>\$94,232.26</b>	<b>\$35,067.74</b>
<b>2100 Materiales de administración, emisión de</b>	<b>\$62,997.99</b>	<b>\$0.00</b>	<b>\$610.25</b>	<b>\$159.00</b>	<b>\$0.00</b>	<b>\$20,099.00</b>	<b>\$1,734.80</b>	<b>\$6,726.85</b>	<b>\$19,153.19</b>	<b>\$0.00</b>	<b>\$0.00</b>	<b>\$0.00</b>	<b>\$0.00</b>	<b>\$48,483.09</b>	<b>\$14,514.90</b>
2110 Materiales, útiles y equipos menores de ofic	\$14,635.99	\$0.00	\$590.00	\$0.00	\$0.00	\$902.00	\$1,734.80	\$1,536.00	\$9,873.19	\$0.00	\$0.00	\$0.00	\$0.00	\$14,635.99	\$0.00
2111 Papelería y consumibles de oficina	\$14,635.99	\$0.00	\$590.00	\$0.00	\$0.00	\$902.00	\$1,734.80	\$1,536.00	\$9,873.19	\$0.00	\$0.00	\$0.00	\$0.00	\$14,635.99	\$0.00
2140 Materiales, útiles y equipos menores de tec	\$28,362.00	\$0.00	\$0.00	\$0.00	\$0.00	\$19,082.00	\$0.00	\$0.00	\$9,280.00	\$0.00	\$0.00	\$0.00	\$0.00	\$28,362.00	\$0.00
2141 Material de limpieza y mantenimiento e insu	\$28,362.00	\$0.00	\$0.00	\$0.00	\$0.00	\$19,082.00	\$0.00	\$0.00	\$9,280.00	\$0.00	\$0.00	\$0.00	\$0.00	\$28,362.00	\$0.00
2160 Material de limpieza	\$20,000.00	\$0.00	\$20.25	\$159.00	\$0.00	\$115.00	\$0.00	\$5,190.85	\$0.00	\$0.00	\$0.00	\$0.00	\$0.00	\$5,485.10	\$14,514.90
2161 Material de limpieza	\$20,000.00	\$0.00	\$20.25	\$159.00	\$0.00	\$115.00	\$0.00	\$5,190.85	\$0.00	\$0.00	\$0.00	\$0.00	\$0.00	\$5,485.10	\$14,514.90
<b>2200 ALIMENTOS Y UTENSILIOS</b>	<b>\$36,302.01</b>	<b>\$8,641.68</b>	<b>\$12,700.00</b>	<b>\$642.00</b>	<b>\$600.00</b>	<b>\$0.00</b>	<b>\$0.00</b>	<b>\$1,002.80</b>	<b>\$768.00</b>	<b>\$0.00</b>	<b>\$0.00</b>	<b>\$0.00</b>	<b>\$0.00</b>	<b>\$24,354.48</b>	<b>\$11,947.53</b>
2210 Productos alimenticios para personas	\$36,302.01	\$8,641.68	\$12,700.00	\$642.00	\$600.00	\$0.00	\$0.00	\$1,002.80	\$768.00	\$0.00	\$0.00	\$0.00	\$0.00	\$24,354.48	\$11,947.53
2212 Alimentación a personas en eventos oficiale	\$36,302.01	\$8,641.68	\$12,700.00	\$642.00	\$600.00	\$0.00	\$0.00	\$1,002.80	\$768.00	\$0.00	\$0.00	\$0.00	\$0.00	\$24,354.48	\$11,947.53



Usr: 01  
Rep. rptAnalíticoPresupuestoEgresos\_PY\_FF

**CONSEJO POTOSINO DE CIENCIA Y TECNOLOGIA (COPOCYT)**  
**SAN LUIS POTOSI**  
**Análítico Mensual de Egresos Devengados por Fuente de Financiamiento al 31/ago./2022**  
**(Cuentas con Movimientos)**  
**(Cifras en pesos y centavos)**

Fecha y hora de Impresión | 05/sep./2022  
10:04 a. m.

Objeto del Gasto	Presupuesto Vigente	Ene	Feb	Mar	Abr	May	Jun	Jul	Ago	Sep	Oct	Nov	Dic	Total	Diferencia (Vigente - Total)
<b>2600 COMBUSTIBLES, LUBRICANTES Y ADITIV</b>	<b>\$30,000.00</b>	<b>\$0.00</b>	<b>\$0.00</b>	<b>\$0.00</b>	<b>\$6,764.25</b>	<b>\$1,991.66</b>	<b>\$12,638.78</b>	<b>\$0.00</b>	<b>\$0.00</b>	<b>\$0.00</b>	<b>\$0.00</b>	<b>\$0.00</b>	<b>\$0.00</b>	<b>\$21,394.69</b>	<b>\$8,605.31</b>
2610 Combustibles, lubricantes y aditivos	\$30,000.00	\$0.00	\$0.00	\$0.00	\$6,764.25	\$1,991.66	\$12,638.78	\$0.00	\$0.00	\$0.00	\$0.00	\$0.00	\$0.00	\$21,394.69	\$8,605.31
2611 Combustibles	\$30,000.00	\$0.00	\$0.00	\$0.00	\$6,764.25	\$1,991.66	\$12,638.78	\$0.00	\$0.00	\$0.00	\$0.00	\$0.00	\$0.00	\$21,394.69	\$8,605.31
<b>3000 SERVICIOS GENERALES</b>	<b>\$2,521,054.00</b>	<b>\$32,966.91</b>	<b>\$20,278.55</b>	<b>\$25,492.54</b>	<b>\$42,415.72</b>	<b>\$71,842.51</b>	<b>\$108,648.50</b>	<b>\$19,652.67</b>	<b>\$83,419.04</b>	<b>\$0.00</b>	<b>\$0.00</b>	<b>\$0.00</b>	<b>\$0.00</b>	<b>\$404,716.44</b>	<b>\$2,116,337.56</b>
<b>3100 SERVICIOS BÁSICOS</b>	<b>\$229,200.00</b>	<b>\$7,792.91</b>	<b>\$7,824.55</b>	<b>\$7,650.54</b>	<b>\$7,485.72</b>	<b>\$7,500.88</b>	<b>\$6,982.18</b>	<b>\$7,562.68</b>	<b>\$7,406.86</b>	<b>\$0.00</b>	<b>\$0.00</b>	<b>\$0.00</b>	<b>\$0.00</b>	<b>\$60,206.32</b>	<b>\$168,993.68</b>
3110 Energía eléctrica	\$54,000.00	\$3,482.00	\$3,388.00	\$3,326.00	\$3,573.00	\$3,350.00	\$3,192.00	\$3,680.00	\$3,519.00	\$0.00	\$0.00	\$0.00	\$0.00	\$27,510.00	\$26,490.00
3111 Energía eléctrica	\$54,000.00	\$3,482.00	\$3,388.00	\$3,326.00	\$3,573.00	\$3,350.00	\$3,192.00	\$3,680.00	\$3,519.00	\$0.00	\$0.00	\$0.00	\$0.00	\$27,510.00	\$26,490.00
3130 Agua	\$30,000.00	\$1,418.91	\$1,745.22	\$1,382.00	\$1,518.72	\$1,468.80	\$1,396.18	\$1,489.68	\$1,493.86	\$0.00	\$0.00	\$0.00	\$0.00	\$11,913.37	\$18,086.63
3131 Agua	\$30,000.00	\$1,418.91	\$1,745.22	\$1,382.00	\$1,518.72	\$1,468.80	\$1,396.18	\$1,489.68	\$1,493.86	\$0.00	\$0.00	\$0.00	\$0.00	\$11,913.37	\$18,086.63
3140 Telefonía Tradicional	\$30,000.00	\$2,393.00	\$2,394.00	\$2,393.00	\$2,394.00	\$2,393.00	\$2,394.00	\$2,393.00	\$2,394.00	\$0.00	\$0.00	\$0.00	\$0.00	\$19,148.00	\$10,852.00
3141 Telefonía tradicional	\$30,000.00	\$2,393.00	\$2,394.00	\$2,393.00	\$2,394.00	\$2,393.00	\$2,394.00	\$2,393.00	\$2,394.00	\$0.00	\$0.00	\$0.00	\$0.00	\$19,148.00	\$10,852.00
3150 Telefonía celular	\$7,200.00	\$499.00	\$0.00	\$0.00	\$0.00	\$0.00	\$0.00	\$0.00	\$0.00	\$0.00	\$0.00	\$0.00	\$0.00	\$499.00	\$6,701.00
3151 Telefonía celular	\$7,200.00	\$499.00	\$0.00	\$0.00	\$0.00	\$0.00	\$0.00	\$0.00	\$0.00	\$0.00	\$0.00	\$0.00	\$0.00	\$499.00	\$6,701.00
3170 Servicios de acceso a Internet, redes y proc	\$96,000.00	\$0.00	\$0.00	\$0.00	\$0.00	\$0.00	\$0.00	\$0.00	\$0.00	\$0.00	\$0.00	\$0.00	\$0.00	\$0.00	\$96,000.00
3171 Servicio de internet y redes	\$96,000.00	\$0.00	\$0.00	\$0.00	\$0.00	\$0.00	\$0.00	\$0.00	\$0.00	\$0.00	\$0.00	\$0.00	\$0.00	\$0.00	\$96,000.00
3180 Servicios postales y telegráficos	\$12,000.00	\$0.00	\$297.33	\$549.54	\$0.00	\$289.08	\$0.00	\$0.00	\$0.00	\$0.00	\$0.00	\$0.00	\$0.00	\$1,135.95	\$10,864.05
3181 Servicios postales y telegráficos	\$12,000.00	\$0.00	\$297.33	\$549.54	\$0.00	\$289.08	\$0.00	\$0.00	\$0.00	\$0.00	\$0.00	\$0.00	\$0.00	\$1,135.95	\$10,864.05
<b>3200 SERVICIOS DE ARRENDAMIENTO</b>	<b>\$28,230.00</b>	<b>\$0.00</b>	<b>\$0.00</b>	<b>\$7,830.00</b>	<b>\$0.00</b>	<b>\$0.00</b>	<b>\$1,276.00</b>	<b>\$1,276.00</b>	<b>\$1,276.00</b>	<b>\$0.00</b>	<b>\$0.00</b>	<b>\$0.00</b>	<b>\$0.00</b>	<b>\$11,658.00</b>	<b>\$16,572.00</b>
3230 Arrendamiento de mobiliario y equipo de ad	\$28,230.00	\$0.00	\$0.00	\$7,830.00	\$0.00	\$0.00	\$1,276.00	\$1,276.00	\$1,276.00	\$0.00	\$0.00	\$0.00	\$0.00	\$11,658.00	\$16,572.00
3231 Arrendamiento de mobiliario y equipo de ad	\$28,230.00	\$0.00	\$0.00	\$7,830.00	\$0.00	\$0.00	\$1,276.00	\$1,276.00	\$1,276.00	\$0.00	\$0.00	\$0.00	\$0.00	\$11,658.00	\$16,572.00
<b>3300 SERVICIOS PROFESIONALES, CIENTÍFIC</b>	<b>\$1,612,338.00</b>	<b>\$12,720.00</b>	<b>\$0.00</b>	<b>\$0.00</b>	<b>\$0.00</b>	<b>\$0.00</b>	<b>\$9,119.06</b>	<b>\$0.00</b>	<b>\$0.00</b>	<b>\$0.00</b>	<b>\$0.00</b>	<b>\$0.00</b>	<b>\$0.00</b>	<b>\$21,839.06</b>	<b>\$1,590,498.94</b>
3310 Servicios legales, de contabilidad, auditoría	\$125,280.00	\$0.00	\$0.00	\$0.00	\$0.00	\$0.00	\$8,713.06	\$0.00	\$0.00	\$0.00	\$0.00	\$0.00	\$0.00	\$8,713.06	\$116,566.94
3311 Servicios legales, de contabilidad, auditoría	\$125,280.00	\$0.00	\$0.00	\$0.00	\$0.00	\$0.00	\$8,713.06	\$0.00	\$0.00	\$0.00	\$0.00	\$0.00	\$0.00	\$8,713.06	\$116,566.94
3330 Servicios de consultoría administrativa, proc	\$153,120.00	\$0.00	\$0.00	\$0.00	\$0.00	\$0.00	\$0.00	\$0.00	\$0.00	\$0.00	\$0.00	\$0.00	\$0.00	\$0.00	\$153,120.00
3331 Servicios de consultoría administrativa y cie	\$153,120.00	\$0.00	\$0.00	\$0.00	\$0.00	\$0.00	\$0.00	\$0.00	\$0.00	\$0.00	\$0.00	\$0.00	\$0.00	\$0.00	\$153,120.00
3360 Servicios de apoyo administrativo, traducció	\$1,317,532.00	\$0.00	\$0.00	\$0.00	\$0.00	\$0.00	\$0.00	\$0.00	\$0.00	\$0.00	\$0.00	\$0.00	\$0.00	\$0.00	\$1,317,532.00
3361 Servicios de apoyo administrativo y secreta	\$1,317,532.00	\$0.00	\$0.00	\$0.00	\$0.00	\$0.00	\$0.00	\$0.00	\$0.00	\$0.00	\$0.00	\$0.00	\$0.00	\$0.00	\$1,317,532.00
3380 Servicios de vigilancia	\$16,000.00	\$12,720.00	\$0.00	\$0.00	\$0.00	\$0.00	\$0.00	\$0.00	\$0.00	\$0.00	\$0.00	\$0.00	\$0.00	\$12,720.00	\$3,280.00
3381 Servicios de vigilancia	\$16,000.00	\$12,720.00	\$0.00	\$0.00	\$0.00	\$0.00	\$0.00	\$0.00	\$0.00	\$0.00	\$0.00	\$0.00	\$0.00	\$12,720.00	\$3,280.00
3390 Servicios profesionales, científicos y técnico	\$406.00	\$0.00	\$0.00	\$0.00	\$0.00	\$0.00	\$406.00	\$0.00	\$0.00	\$0.00	\$0.00	\$0.00	\$0.00	\$406.00	\$0.00
3391 Servicios profesionales, científicos y técnico	\$406.00	\$0.00	\$0.00	\$0.00	\$0.00	\$0.00	\$406.00	\$0.00	\$0.00	\$0.00	\$0.00	\$0.00	\$0.00	\$406.00	\$0.00
<b>3400 SERVICIOS FINANCIEROS, BANCARIOS Y</b>	<b>\$79,809.00</b>	<b>\$116.00</b>	<b>\$116.00</b>	<b>\$116.00</b>	<b>\$116.00</b>	<b>\$116.00</b>	<b>\$4,915.08</b>	<b>\$116.00</b>	<b>\$116.00</b>	<b>\$0.00</b>	<b>\$0.00</b>	<b>\$0.00</b>	<b>\$0.00</b>	<b>\$5,727.08</b>	<b>\$74,081.92</b>
3410 Servicios financieros y bancarios	\$2,400.00	\$116.00	\$116.00	\$116.00	\$116.00	\$116.00	\$116.00	\$116.00	\$116.00	\$0.00	\$0.00	\$0.00	\$0.00	\$928.00	\$1,472.00
3411 Servicios financieros y bancarios	\$2,400.00	\$116.00	\$116.00	\$116.00	\$116.00	\$116.00	\$116.00	\$116.00	\$116.00	\$0.00	\$0.00	\$0.00	\$0.00	\$928.00	\$1,472.00
3450 Seguro de bienes patrimoniales	\$77,409.00	\$0.00	\$0.00	\$0.00	\$0.00	\$0.00	\$4,799.08	\$0.00	\$0.00	\$0.00	\$0.00	\$0.00	\$0.00	\$4,799.08	\$72,609.92
3451 Seguro de bienes patrimoniales	\$77,409.00	\$0.00	\$0.00	\$0.00	\$0.00	\$0.00	\$4,799.08	\$0.00	\$0.00	\$0.00	\$0.00	\$0.00	\$0.00	\$4,799.08	\$72,609.92
<b>3500 SERVICIOS DE INSTALACIÓN, REPARACI</b>	<b>\$262,659.00</b>	<b>\$0.00</b>	<b>\$0.00</b>	<b>\$0.00</b>	<b>\$0.00</b>	<b>\$38,348.63</b>	<b>\$73,448.18</b>	<b>\$0.00</b>	<b>\$33,349.18</b>	<b>\$0.00</b>	<b>\$0.00</b>	<b>\$0.00</b>	<b>\$0.00</b>	<b>\$145,145.99</b>	<b>\$117,513.01</b>
3510 Conservación y mantenimiento menor de in	\$45,530.00	\$0.00	\$0.00	\$0.00	\$0.00	\$0.00	\$45,530.00	\$0.00	\$0.00	\$0.00	\$0.00	\$0.00	\$0.00	\$45,530.00	\$0.00
3511 Conservación y mantenimiento menor de in	\$45,530.00	\$0.00	\$0.00	\$0.00	\$0.00	\$0.00	\$45,530.00	\$0.00	\$0.00	\$0.00	\$0.00	\$0.00	\$0.00	\$45,530.00	\$0.00
3520 Instalación, reparación y mantenimiento de	\$740.00	\$0.00	\$0.00	\$0.00	\$0.00	\$740.00	\$0.00	\$0.00	\$0.00	\$0.00	\$0.00	\$0.00	\$0.00	\$740.00	\$0.00



Usr: 01  
Rep: rptAnalíticoPresupuestoEgresos\_PY\_FF

**CONSEJO POTOSINO DE CIENCIA Y TECNOLOGIA (COPOCYT)**  
**SAN LUIS POTOSÍ**  
**Análisis Mensual de Egresos Devengados por Fuente de Financiamiento al 31/ago./2022**  
**(Cuentas con Movimientos)**  
**(Cifras en pesos y centavos)**

Fecha y | 05/sep./2022  
hora de Impresión | 10:04 a. m.

Objeto del Gasto	Presupuesto Vigente	Ene	Feb	Mar	Abr	May	Jun	Jul	Ago	Sep	Oct	Nov	Dic	Total	Diferencia (Vigente - Total)
3521	Instalación, reparación y mantenimiento de	\$740.00	\$0.00	\$0.00	\$0.00	\$740.00	\$0.00	\$0.00	\$0.00	\$0.00	\$0.00	\$0.00	\$0.00	\$740.00	\$0.00
3530	Instalación, reparación y mantenimiento de	\$18,260.00	\$0.00	\$0.00	\$0.00	\$0.00	\$5,911.36	\$0.00	\$0.00	\$6,844.00	\$0.00	\$0.00	\$0.00	\$12,755.36	\$5,504.64
3531	Instalación, reparación y mantenimiento de	\$18,260.00	\$0.00	\$0.00	\$0.00	\$0.00	\$5,911.36	\$0.00	\$0.00	\$6,844.00	\$0.00	\$0.00	\$0.00	\$12,755.36	\$5,504.64
3550	Reparación y mantenimiento de equipo de t	\$26,000.00	\$0.00	\$0.00	\$0.00	\$0.00	\$9,110.00	\$6,063.00	\$0.00	\$4,650.00	\$0.00	\$0.00	\$0.00	\$19,823.00	\$6,177.00
3551	Reparación y mantenimiento de equipo de t	\$26,000.00	\$0.00	\$0.00	\$0.00	\$0.00	\$9,110.00	\$6,063.00	\$0.00	\$4,650.00	\$0.00	\$0.00	\$0.00	\$19,823.00	\$6,177.00
3580	Servicios de limpieza y manejo de desecho:	\$121,729.00	\$0.00	\$0.00	\$0.00	\$0.00	\$18,911.23	\$21,855.18	\$0.00	\$21,855.18	\$0.00	\$0.00	\$0.00	\$62,621.59	\$59,107.41
3581	Servicios de limpieza y manejo de desecho:	\$121,729.00	\$0.00	\$0.00	\$0.00	\$0.00	\$18,911.23	\$21,855.18	\$0.00	\$21,855.18	\$0.00	\$0.00	\$0.00	\$62,621.59	\$59,107.41
3590	Servicios de jardinería y fumigación	\$50,400.00	\$0.00	\$0.00	\$0.00	\$0.00	\$3,676.04	\$0.00	\$0.00	\$0.00	\$0.00	\$0.00	\$0.00	\$3,676.04	\$46,723.96
3591	Servicios de jardinería y fumigación	\$50,400.00	\$0.00	\$0.00	\$0.00	\$0.00	\$3,676.04	\$0.00	\$0.00	\$0.00	\$0.00	\$0.00	\$0.00	\$3,676.04	\$46,723.96
3600	<b>SERVICIOS DE COMUNICACIÓN SOCIAL</b>	<b>\$20,000.00</b>	<b>\$0.00</b>	<b>\$0.00</b>	<b>\$0.00</b>	<b>\$20,000.00</b>	<b>\$0.00</b>	<b>\$0.00</b>	<b>\$0.00</b>	<b>\$0.00</b>	<b>\$0.00</b>	<b>\$0.00</b>	<b>\$0.00</b>	<b>\$20,000.00</b>	<b>\$0.00</b>
3610	Difusión por radio, televisión y otros medios	\$20,000.00	\$0.00	\$0.00	\$0.00	\$20,000.00	\$0.00	\$0.00	\$0.00	\$0.00	\$0.00	\$0.00	\$0.00	\$20,000.00	\$0.00
3611	Difusión por radio, televisión y otros medios	\$20,000.00	\$0.00	\$0.00	\$0.00	\$20,000.00	\$0.00	\$0.00	\$0.00	\$0.00	\$0.00	\$0.00	\$0.00	\$20,000.00	\$0.00
3700	<b>Servicios de traslados y viáticos</b>	<b>\$71,594.00</b>	<b>\$0.00</b>	<b>\$0.00</b>	<b>\$0.00</b>	<b>\$0.00</b>	<b>\$5,355.00</b>	<b>\$2,019.00</b>	<b>\$1,826.99</b>	<b>\$2,400.00</b>	<b>\$0.00</b>	<b>\$0.00</b>	<b>\$0.00</b>	<b>\$11,600.99</b>	<b>\$59,993.01</b>
3720	Pasajes terrestres	\$12,000.00	\$0.00	\$0.00	\$0.00	\$0.00	\$0.00	\$0.00	\$0.00	\$0.00	\$0.00	\$0.00	\$0.00	\$0.00	\$12,000.00
3721	Pasajes terrestres nacionales	\$12,000.00	\$0.00	\$0.00	\$0.00	\$0.00	\$0.00	\$0.00	\$0.00	\$0.00	\$0.00	\$0.00	\$0.00	\$0.00	\$12,000.00
3750	Viáticos en el país	\$59,594.00	\$0.00	\$0.00	\$0.00	\$0.00	\$5,355.00	\$2,019.00	\$1,826.99	\$2,400.00	\$0.00	\$0.00	\$0.00	\$11,600.99	\$47,993.01
3751	Viáticos en el país	\$59,594.00	\$0.00	\$0.00	\$0.00	\$0.00	\$5,355.00	\$2,019.00	\$1,826.99	\$2,400.00	\$0.00	\$0.00	\$0.00	\$11,600.99	\$47,993.01
3800	<b>SERVICIOS OFICIALES</b>	<b>\$30,000.00</b>	<b>\$0.00</b>	<b>\$0.00</b>	<b>\$0.00</b>	<b>\$0.00</b>	<b>\$0.00</b>	<b>\$0.00</b>	<b>\$0.00</b>	<b>\$30,000.00</b>	<b>\$0.00</b>	<b>\$0.00</b>	<b>\$0.00</b>	<b>\$30,000.00</b>	<b>\$0.00</b>
3830	Congresos y convenciones	\$30,000.00	\$0.00	\$0.00	\$0.00	\$0.00	\$0.00	\$0.00	\$0.00	\$30,000.00	\$0.00	\$0.00	\$0.00	\$30,000.00	\$0.00
3831	Congresos y convenciones	\$30,000.00	\$0.00	\$0.00	\$0.00	\$0.00	\$0.00	\$0.00	\$0.00	\$30,000.00	\$0.00	\$0.00	\$0.00	\$30,000.00	\$0.00
3900	<b>OTROS SERVICIOS GENERALES</b>	<b>\$187,224.00</b>	<b>\$12,338.00</b>	<b>\$12,338.00</b>	<b>\$9,896.00</b>	<b>\$14,814.00</b>	<b>\$20,522.00</b>	<b>\$10,889.00</b>	<b>\$8,871.00</b>	<b>\$8,871.00</b>	<b>\$0.00</b>	<b>\$0.00</b>	<b>\$0.00</b>	<b>\$98,539.00</b>	<b>\$88,685.00</b>
3920	Impuestos y derechos	\$10,000.00	\$0.00	\$0.00	\$0.00	\$0.00	\$4,764.00	\$0.00	\$0.00	\$0.00	\$0.00	\$0.00	\$0.00	\$4,764.00	\$5,236.00
3921	Impuestos y derechos	\$10,000.00	\$0.00	\$0.00	\$0.00	\$0.00	\$4,764.00	\$0.00	\$0.00	\$0.00	\$0.00	\$0.00	\$0.00	\$4,764.00	\$5,236.00
3940	Sentencias y resoluciones judiciales	\$8,078.00	\$0.00	\$0.00	\$0.00	\$7,522.00	\$371.00	\$0.00	\$0.00	\$0.00	\$0.00	\$0.00	\$0.00	\$7,893.00	\$185.00
3941	Sentencias y resoluciones por autoridad cor	\$8,078.00	\$0.00	\$0.00	\$0.00	\$7,522.00	\$371.00	\$0.00	\$0.00	\$0.00	\$0.00	\$0.00	\$0.00	\$7,893.00	\$185.00
3980	Impuesto sobre nóminas y otros que se deri	\$169,146.00	\$12,338.00	\$12,338.00	\$9,896.00	\$7,292.00	\$15,387.00	\$10,889.00	\$8,871.00	\$8,871.00	\$0.00	\$0.00	\$0.00	\$85,882.00	\$83,264.00
3981	Impuesto sobre nóminas (2%)	\$169,146.00	\$12,338.00	\$12,338.00	\$9,896.00	\$7,292.00	\$15,387.00	\$10,889.00	\$8,871.00	\$8,871.00	\$0.00	\$0.00	\$0.00	\$85,882.00	\$83,264.00
<b>TRANSFERENCIAS DE GOBIER</b>		<b>\$10,015,054.00</b>	<b>\$496,625.31</b>	<b>\$486,061.80</b>	<b>\$399,026.98</b>	<b>\$334,114.83</b>	<b>\$648,806.16</b>	<b>\$522,298.97</b>	<b>\$359,703.48</b>	<b>\$435,661.39</b>	<b>\$0.00</b>	<b>\$0.00</b>	<b>\$0.00</b>	<b>\$3,680,298.92</b>	<b>\$6,334,755.08</b>

**F110 CONVOCATORIA 2021-01 UASLP AGUAS 4.0: PLATAFORMA IoT**

**143 FIDEICOMISO 23871**

Objeto del Gasto	Presupuesto Vigente	Ene	Feb	Mar	Abr	May	Jun	Jul	Ago	Sep	Oct	Nov	Dic	Total	Diferencia (Vigente - Total)
6000	<b>INVERSIÓN PÚBLICA</b>	<b>\$418,026.00</b>	<b>\$0.00</b>	<b>\$0.00</b>	<b>\$0.00</b>	<b>\$0.00</b>	<b>\$168,763.00</b>	<b>\$0.00</b>	<b>\$0.00</b>	<b>\$0.00</b>	<b>\$0.00</b>	<b>\$0.00</b>	<b>\$0.00</b>	<b>\$168,763.00</b>	<b>\$249,263.00</b>
6300	<b>PROYECTOS PRODUCTIVOS Y ACCIONES</b>	<b>\$418,026.00</b>	<b>\$0.00</b>	<b>\$0.00</b>	<b>\$0.00</b>	<b>\$0.00</b>	<b>\$168,763.00</b>	<b>\$0.00</b>	<b>\$0.00</b>	<b>\$0.00</b>	<b>\$0.00</b>	<b>\$0.00</b>	<b>\$0.00</b>	<b>\$168,763.00</b>	<b>\$249,263.00</b>
6320	Ejecución de proyectos productivos no inclu	\$418,026.00	\$0.00	\$0.00	\$0.00	\$0.00	\$168,763.00	\$0.00	\$0.00	\$0.00	\$0.00	\$0.00	\$0.00	\$168,763.00	\$249,263.00
6321	Ejecución de otros proyectos productivos nc	\$418,026.00	\$0.00	\$0.00	\$0.00	\$0.00	\$168,763.00	\$0.00	\$0.00	\$0.00	\$0.00	\$0.00	\$0.00	\$168,763.00	\$249,263.00
<b>FIDEICOMISO 23871</b>		<b>\$418,026.00</b>	<b>\$0.00</b>	<b>\$0.00</b>	<b>\$0.00</b>	<b>\$0.00</b>	<b>\$168,763.00</b>	<b>\$0.00</b>	<b>\$0.00</b>	<b>\$0.00</b>	<b>\$0.00</b>	<b>\$0.00</b>	<b>\$0.00</b>	<b>\$168,763.00</b>	<b>\$249,263.00</b>

**F112 CONVOCATORIA 2021-01 UASLP DESARROLLO Y OPTIMIZACION DE DISPOSITIVOS FOTOVOLTAICOS**



Ustr. 01  
Rep. rptAnaliticoPresupuestoEgresos\_PY\_FF

**CONSEJO POTOSINO DE CIENCIA Y TECNOLOGIA (COPOCYT)**  
**SAN LUIS POTOSI**

Análítico Mensual de Egresos Devengados por Fuente de Financiamiento al 31/ago./2022

(Cuentas con Movimientos)  
(Cifras en pesos y centavos)

Fecha y hora de Impresión | 05/sep./2022  
10:04 a. m.

Objeto del Gasto	Presupuesto Vigente	Ene	Feb	Mar	Abr	May	Jun	Jul	Ago	Sep	Oct	Nov	Dic	Total	Diferencia (Vigente - Total)
<b>6000 INVERSIÓN PÚBLICA</b>	<b>\$181,468.00</b>	<b>\$0.00</b>	<b>\$0.00</b>	<b>\$0.00</b>	<b>\$119,134.00</b>	<b>\$0.00</b>	<b>\$0.00</b>	<b>\$0.00</b>	<b>\$0.00</b>	<b>\$0.00</b>	<b>\$0.00</b>	<b>\$0.00</b>	<b>\$0.00</b>	<b>\$119,134.00</b>	<b>\$62,334.00</b>
<b>6300 PROYECTOS PRODUCTIVOS Y ACCIONES</b>	<b>\$181,468.00</b>	<b>\$0.00</b>	<b>\$0.00</b>	<b>\$0.00</b>	<b>\$119,134.00</b>	<b>\$0.00</b>	<b>\$0.00</b>	<b>\$0.00</b>	<b>\$0.00</b>	<b>\$0.00</b>	<b>\$0.00</b>	<b>\$0.00</b>	<b>\$0.00</b>	<b>\$119,134.00</b>	<b>\$62,334.00</b>
6320 Ejecucion de proyectos productivos no inclu	\$181,468.00	\$0.00	\$0.00	\$0.00	\$119,134.00	\$0.00	\$0.00	\$0.00	\$0.00	\$0.00	\$0.00	\$0.00	\$0.00	\$119,134.00	\$62,334.00
6321 Ejecución de otros proyectos productivos nc	\$181,468.00	\$0.00	\$0.00	\$0.00	\$119,134.00	\$0.00	\$0.00	\$0.00	\$0.00	\$0.00	\$0.00	\$0.00	\$0.00	\$119,134.00	\$62,334.00
<b>FIDEICOMISO 23871</b>	<b>\$181,468.00</b>	<b>\$0.00</b>	<b>\$0.00</b>	<b>\$0.00</b>	<b>\$119,134.00</b>	<b>\$0.00</b>	<b>\$0.00</b>	<b>\$0.00</b>	<b>\$0.00</b>	<b>\$0.00</b>	<b>\$0.00</b>	<b>\$0.00</b>	<b>\$0.00</b>	<b>\$119,134.00</b>	<b>\$62,334.00</b>
<b>FI13 CONVOCATORIA 2021-01 CIATEQ OPTIMIZACION DE PARÁMETROS EN PROCESOS DE MOLDEO</b>															
<b>6000 INVERSIÓN PÚBLICA</b>	<b>\$170,000.00</b>	<b>\$0.00</b>	<b>\$0.00</b>	<b>\$84,758.00</b>	<b>\$0.00</b>	<b>\$0.00</b>	<b>\$0.00</b>	<b>\$0.00</b>	<b>\$0.00</b>	<b>\$0.00</b>	<b>\$0.00</b>	<b>\$0.00</b>	<b>\$0.00</b>	<b>\$84,758.00</b>	<b>\$85,242.00</b>
<b>6300 PROYECTOS PRODUCTIVOS Y ACCIONES</b>	<b>\$170,000.00</b>	<b>\$0.00</b>	<b>\$0.00</b>	<b>\$84,758.00</b>	<b>\$0.00</b>	<b>\$0.00</b>	<b>\$0.00</b>	<b>\$0.00</b>	<b>\$0.00</b>	<b>\$0.00</b>	<b>\$0.00</b>	<b>\$0.00</b>	<b>\$0.00</b>	<b>\$84,758.00</b>	<b>\$85,242.00</b>
6320 Ejecucion de proyectos productivos no inclu	\$170,000.00	\$0.00	\$0.00	\$84,758.00	\$0.00	\$0.00	\$0.00	\$0.00	\$0.00	\$0.00	\$0.00	\$0.00	\$0.00	\$84,758.00	\$85,242.00
6321 Ejecución de otros proyectos productivos nc	\$170,000.00	\$0.00	\$0.00	\$84,758.00	\$0.00	\$0.00	\$0.00	\$0.00	\$0.00	\$0.00	\$0.00	\$0.00	\$0.00	\$84,758.00	\$85,242.00
<b>FIDEICOMISO 23871</b>	<b>\$170,000.00</b>	<b>\$0.00</b>	<b>\$0.00</b>	<b>\$84,758.00</b>	<b>\$0.00</b>	<b>\$0.00</b>	<b>\$0.00</b>	<b>\$0.00</b>	<b>\$0.00</b>	<b>\$0.00</b>	<b>\$0.00</b>	<b>\$0.00</b>	<b>\$0.00</b>	<b>\$84,758.00</b>	<b>\$85,242.00</b>
<b>FI14 CONVOCATORIA 2021-01 IPICYT AMARANTO CULTIVO CON ALTO POTENCIAL NUTRICIONAL</b>															
<b>6000 INVERSIÓN PÚBLICA</b>	<b>\$34,847.60</b>	<b>\$0.00</b>	<b>\$0.00</b>	<b>\$0.00</b>	<b>\$34,847.60</b>	<b>\$0.00</b>	<b>\$0.00</b>	<b>\$0.00</b>	<b>\$0.00</b>	<b>\$0.00</b>	<b>\$0.00</b>	<b>\$0.00</b>	<b>\$0.00</b>	<b>\$34,847.60</b>	<b>\$0.00</b>
<b>6300 PROYECTOS PRODUCTIVOS Y ACCIONES</b>	<b>\$34,847.60</b>	<b>\$0.00</b>	<b>\$0.00</b>	<b>\$0.00</b>	<b>\$34,847.60</b>	<b>\$0.00</b>	<b>\$0.00</b>	<b>\$0.00</b>	<b>\$0.00</b>	<b>\$0.00</b>	<b>\$0.00</b>	<b>\$0.00</b>	<b>\$0.00</b>	<b>\$34,847.60</b>	<b>\$0.00</b>
6320 Ejecucion de proyectos productivos no inclu	\$34,847.60	\$0.00	\$0.00	\$0.00	\$34,847.60	\$0.00	\$0.00	\$0.00	\$0.00	\$0.00	\$0.00	\$0.00	\$0.00	\$34,847.60	\$0.00
6321 Ejecución de otros proyectos productivos nc	\$34,847.60	\$0.00	\$0.00	\$0.00	\$34,847.60	\$0.00	\$0.00	\$0.00	\$0.00	\$0.00	\$0.00	\$0.00	\$0.00	\$34,847.60	\$0.00
<b>FIDEICOMISO 23871</b>	<b>\$34,847.60</b>	<b>\$0.00</b>	<b>\$0.00</b>	<b>\$0.00</b>	<b>\$34,847.60</b>	<b>\$0.00</b>	<b>\$0.00</b>	<b>\$0.00</b>	<b>\$0.00</b>	<b>\$0.00</b>	<b>\$0.00</b>	<b>\$0.00</b>	<b>\$0.00</b>	<b>\$34,847.60</b>	<b>\$0.00</b>
<b>FI15 CONVOCATORIA 2021-01 IPICYT USO DE MICROORGANISMOS BENÉFICOS PARA EL MEJORAMIENTO DE</b>															
<b>6000 INVERSIÓN PÚBLICA</b>	<b>\$358,573.00</b>	<b>\$0.00</b>	<b>\$0.00</b>	<b>\$358,573.00</b>	<b>\$0.00</b>	<b>\$0.00</b>	<b>\$0.00</b>	<b>\$0.00</b>	<b>\$0.00</b>	<b>\$0.00</b>	<b>\$0.00</b>	<b>\$0.00</b>	<b>\$0.00</b>	<b>\$358,573.00</b>	<b>\$0.00</b>
<b>6300 PROYECTOS PRODUCTIVOS Y ACCIONES</b>	<b>\$358,573.00</b>	<b>\$0.00</b>	<b>\$0.00</b>	<b>\$358,573.00</b>	<b>\$0.00</b>	<b>\$0.00</b>	<b>\$0.00</b>	<b>\$0.00</b>	<b>\$0.00</b>	<b>\$0.00</b>	<b>\$0.00</b>	<b>\$0.00</b>	<b>\$0.00</b>	<b>\$358,573.00</b>	<b>\$0.00</b>
6320 Ejecucion de proyectos productivos no inclu	\$358,573.00	\$0.00	\$0.00	\$358,573.00	\$0.00	\$0.00	\$0.00	\$0.00	\$0.00	\$0.00	\$0.00	\$0.00	\$0.00	\$358,573.00	\$0.00
6321 Ejecución de otros proyectos productivos nc	\$358,573.00	\$0.00	\$0.00	\$358,573.00	\$0.00	\$0.00	\$0.00	\$0.00	\$0.00	\$0.00	\$0.00	\$0.00	\$0.00	\$358,573.00	\$0.00
<b>FIDEICOMISO 23871</b>	<b>\$358,573.00</b>	<b>\$0.00</b>	<b>\$0.00</b>	<b>\$358,573.00</b>	<b>\$0.00</b>	<b>\$0.00</b>	<b>\$0.00</b>	<b>\$0.00</b>	<b>\$0.00</b>	<b>\$0.00</b>	<b>\$0.00</b>	<b>\$0.00</b>	<b>\$0.00</b>	<b>\$358,573.00</b>	<b>\$0.00</b>
<b>FI16 CONVOCATORIA 2021-01 UASLP STORYBOOKS MEXICO, CUENTOS DIGITALES</b>															
<b>6000 INVERSIÓN PÚBLICA</b>	<b>\$321,000.00</b>	<b>\$0.00</b>	<b>\$0.00</b>	<b>\$0.00</b>	<b>\$0.00</b>	<b>\$0.00</b>	<b>\$0.00</b>	<b>\$0.00</b>	<b>\$0.00</b>	<b>\$0.00</b>	<b>\$0.00</b>	<b>\$0.00</b>	<b>\$0.00</b>	<b>\$0.00</b>	<b>\$321,000.00</b>
<b>6300 PROYECTOS PRODUCTIVOS Y ACCIONES</b>	<b>\$321,000.00</b>	<b>\$0.00</b>	<b>\$0.00</b>	<b>\$0.00</b>	<b>\$0.00</b>	<b>\$0.00</b>	<b>\$0.00</b>	<b>\$0.00</b>	<b>\$0.00</b>	<b>\$0.00</b>	<b>\$0.00</b>	<b>\$0.00</b>	<b>\$0.00</b>	<b>\$0.00</b>	<b>\$321,000.00</b>
6320 Ejecucion de proyectos productivos no inclu	\$321,000.00	\$0.00	\$0.00	\$0.00	\$0.00	\$0.00	\$0.00	\$0.00	\$0.00	\$0.00	\$0.00	\$0.00	\$0.00	\$0.00	\$321,000.00
6321 Ejecución de otros proyectos productivos nc	\$321,000.00	\$0.00	\$0.00	\$0.00	\$0.00	\$0.00	\$0.00	\$0.00	\$0.00	\$0.00	\$0.00	\$0.00	\$0.00	\$0.00	\$321,000.00
<b>FIDEICOMISO 23871</b>	<b>\$321,000.00</b>	<b>\$0.00</b>	<b>\$0.00</b>	<b>\$0.00</b>	<b>\$0.00</b>	<b>\$0.00</b>	<b>\$0.00</b>	<b>\$0.00</b>	<b>\$0.00</b>	<b>\$0.00</b>	<b>\$0.00</b>	<b>\$0.00</b>	<b>\$0.00</b>	<b>\$0.00</b>	<b>\$321,000.00</b>
<b>FI17 CONVOCATORIA 2021-01 UASLP BIODISPONIBILIDAD Y BIODEGRADACION DE HERBICIDAS Y PESTICIDA</b>															
<b>6000 INVERSIÓN PÚBLICA</b>	<b>\$505,000.00</b>	<b>\$0.00</b>	<b>\$0.00</b>	<b>\$0.00</b>	<b>\$378,000.00</b>	<b>\$0.00</b>	<b>\$0.00</b>	<b>\$0.00</b>	<b>\$0.00</b>	<b>\$0.00</b>	<b>\$0.00</b>	<b>\$0.00</b>	<b>\$0.00</b>	<b>\$378,000.00</b>	<b>\$127,000.00</b>
<b>6300 PROYECTOS PRODUCTIVOS Y ACCIONES</b>	<b>\$505,000.00</b>	<b>\$0.00</b>	<b>\$0.00</b>	<b>\$0.00</b>	<b>\$378,000.00</b>	<b>\$0.00</b>	<b>\$0.00</b>	<b>\$0.00</b>	<b>\$0.00</b>	<b>\$0.00</b>	<b>\$0.00</b>	<b>\$0.00</b>	<b>\$0.00</b>	<b>\$378,000.00</b>	<b>\$127,000.00</b>
6320 Ejecucion de proyectos productivos no inclu	\$505,000.00	\$0.00	\$0.00	\$0.00	\$378,000.00	\$0.00	\$0.00	\$0.00	\$0.00	\$0.00	\$0.00	\$0.00	\$0.00	\$378,000.00	\$127,000.00
6321 Ejecución de otros proyectos productivos nc	\$505,000.00	\$0.00	\$0.00	\$0.00	\$378,000.00	\$0.00	\$0.00	\$0.00	\$0.00	\$0.00	\$0.00	\$0.00	\$0.00	\$378,000.00	\$127,000.00





Usr: 01  
Rep: rptAnaliticoPresupuestoEgresos\_PY\_FF

**CONSEJO POTOSINO DE CIENCIA Y TECNOLOGIA (COPOCYT)**  
**SAN LUIS POTOSI**  
 Analítico Mensual de Egresos Devengados por Fuente de Financiamiento al 31/ago./2022  
 (Cuentas con Movimientos)  
 (Cifras en pesos y centavos)

Fecha y hora de Impresión | 05/sep./2022  
 10:04 a. m.

Objeto del Gasto	Presupuesto Vigente	Ene	Feb	Mar	Abr	May	Jun	Jul	Ago	Sep	Oct	Nov	Dic	Total	Diferencia (Vigente - Total)
<b>FIDEICOMISO 23871</b>	<b>\$505,000.00</b>	<b>\$0.00</b>	<b>\$0.00</b>	<b>\$0.00</b>	<b>\$378,000.00</b>	<b>\$0.00</b>	<b>\$0.00</b>	<b>\$0.00</b>	<b>\$0.00</b>	<b>\$0.00</b>	<b>\$0.00</b>	<b>\$0.00</b>	<b>\$0.00</b>	<b>\$378,000.00</b>	<b>\$127,000.00</b>
<b>FI18 CONVOCATORIA 2021-01 MUSEO FCO COSSIO LA CULTURA HUASTECA DE SAN LUIS POTOSI</b>															
6000 INVERSIÓN PÚBLICA	\$54,500.00	\$0.00	\$0.00	\$0.00	\$0.00	\$0.00	\$0.00	\$54,500.00	\$0.00	\$0.00	\$0.00	\$0.00	\$0.00	\$54,500.00	\$0.00
6300 PROYECTOS PRODUCTIVOS Y ACCIONES	\$54,500.00	\$0.00	\$0.00	\$0.00	\$0.00	\$0.00	\$0.00	\$54,500.00	\$0.00	\$0.00	\$0.00	\$0.00	\$0.00	\$54,500.00	\$0.00
6320 Ejecucion de proyectos productivos no inclu	\$54,500.00	\$0.00	\$0.00	\$0.00	\$0.00	\$0.00	\$0.00	\$54,500.00	\$0.00	\$0.00	\$0.00	\$0.00	\$0.00	\$54,500.00	\$0.00
6321 Ejecución de otros proyectos productivos nc	\$54,500.00	\$0.00	\$0.00	\$0.00	\$0.00	\$0.00	\$0.00	\$54,500.00	\$0.00	\$0.00	\$0.00	\$0.00	\$0.00	\$54,500.00	\$0.00
<b>FIDEICOMISO 23871</b>	<b>\$54,500.00</b>	<b>\$0.00</b>	<b>\$0.00</b>	<b>\$0.00</b>	<b>\$0.00</b>	<b>\$0.00</b>	<b>\$0.00</b>	<b>\$54,500.00</b>	<b>\$0.00</b>	<b>\$0.00</b>	<b>\$0.00</b>	<b>\$0.00</b>	<b>\$0.00</b>	<b>\$54,500.00</b>	<b>\$0.00</b>
<b>FI19 CONVOCATORIA 2021-01 UASLP DETERMINACION DE GRAVEDAD ABSOLUTA LOCAL</b>															
6000 INVERSIÓN PÚBLICA	\$288,970.09	\$0.00	\$0.00	\$0.00	\$0.00	\$0.00	\$0.00	\$0.00	\$0.00	\$0.00	\$0.00	\$0.00	\$0.00	\$0.00	\$288,970.09
6300 PROYECTOS PRODUCTIVOS Y ACCIONES	\$288,970.09	\$0.00	\$0.00	\$0.00	\$0.00	\$0.00	\$0.00	\$0.00	\$0.00	\$0.00	\$0.00	\$0.00	\$0.00	\$0.00	\$288,970.09
6320 Ejecucion de proyectos productivos no inclu	\$288,970.09	\$0.00	\$0.00	\$0.00	\$0.00	\$0.00	\$0.00	\$0.00	\$0.00	\$0.00	\$0.00	\$0.00	\$0.00	\$0.00	\$288,970.09
6321 Ejecución de otros proyectos productivos nc	\$288,970.09	\$0.00	\$0.00	\$0.00	\$0.00	\$0.00	\$0.00	\$0.00	\$0.00	\$0.00	\$0.00	\$0.00	\$0.00	\$0.00	\$288,970.09
<b>FIDEICOMISO 23871</b>	<b>\$288,970.09</b>	<b>\$0.00</b>	<b>\$0.00</b>	<b>\$0.00</b>	<b>\$0.00</b>	<b>\$0.00</b>	<b>\$0.00</b>	<b>\$0.00</b>	<b>\$0.00</b>	<b>\$0.00</b>	<b>\$0.00</b>	<b>\$0.00</b>	<b>\$0.00</b>	<b>\$0.00</b>	<b>\$288,970.09</b>
<b>FI20 CONVOCATORIA 2021-01 UASLP PROGRAMA ESTATAL DE MANEJO DE RESIDUOS MINEROS ABANDONADA</b>															
6000 INVERSIÓN PÚBLICA	\$499,200.00	\$0.00	\$0.00	\$0.00	\$0.00	\$360,600.00	\$0.00	\$0.00	\$0.00	\$0.00	\$0.00	\$0.00	\$0.00	\$360,600.00	\$138,600.00
6300 PROYECTOS PRODUCTIVOS Y ACCIONES	\$499,200.00	\$0.00	\$0.00	\$0.00	\$0.00	\$360,600.00	\$0.00	\$0.00	\$0.00	\$0.00	\$0.00	\$0.00	\$0.00	\$360,600.00	\$138,600.00
6320 Ejecucion de proyectos productivos no inclu	\$499,200.00	\$0.00	\$0.00	\$0.00	\$0.00	\$360,600.00	\$0.00	\$0.00	\$0.00	\$0.00	\$0.00	\$0.00	\$0.00	\$360,600.00	\$138,600.00
6321 Ejecución de otros proyectos productivos nc	\$499,200.00	\$0.00	\$0.00	\$0.00	\$0.00	\$360,600.00	\$0.00	\$0.00	\$0.00	\$0.00	\$0.00	\$0.00	\$0.00	\$360,600.00	\$138,600.00
<b>FIDEICOMISO 23871</b>	<b>\$499,200.00</b>	<b>\$0.00</b>	<b>\$0.00</b>	<b>\$0.00</b>	<b>\$0.00</b>	<b>\$360,600.00</b>	<b>\$0.00</b>	<b>\$0.00</b>	<b>\$0.00</b>	<b>\$0.00</b>	<b>\$0.00</b>	<b>\$0.00</b>	<b>\$0.00</b>	<b>\$360,600.00</b>	<b>\$138,600.00</b>
<b>FI21 CONVOCATORIA 2021-01 2o CORTE IPICYT MEJORA DE LA CALIDAD DEL AGUA</b>															
6000 INVERSIÓN PÚBLICA	\$356,000.00	\$0.00	\$0.00	\$0.00	\$0.00	\$0.00	\$0.00	\$0.00	\$0.00	\$0.00	\$0.00	\$0.00	\$0.00	\$0.00	\$356,000.00
6300 PROYECTOS PRODUCTIVOS Y ACCIONES	\$356,000.00	\$0.00	\$0.00	\$0.00	\$0.00	\$0.00	\$0.00	\$0.00	\$0.00	\$0.00	\$0.00	\$0.00	\$0.00	\$0.00	\$356,000.00
6320 Ejecucion de proyectos productivos no inclu	\$356,000.00	\$0.00	\$0.00	\$0.00	\$0.00	\$0.00	\$0.00	\$0.00	\$0.00	\$0.00	\$0.00	\$0.00	\$0.00	\$0.00	\$356,000.00
6321 Ejecución de otros proyectos productivos nc	\$356,000.00	\$0.00	\$0.00	\$0.00	\$0.00	\$0.00	\$0.00	\$0.00	\$0.00	\$0.00	\$0.00	\$0.00	\$0.00	\$0.00	\$356,000.00
<b>FIDEICOMISO 23871</b>	<b>\$356,000.00</b>	<b>\$0.00</b>	<b>\$0.00</b>	<b>\$0.00</b>	<b>\$0.00</b>	<b>\$0.00</b>	<b>\$0.00</b>	<b>\$0.00</b>	<b>\$0.00</b>	<b>\$0.00</b>	<b>\$0.00</b>	<b>\$0.00</b>	<b>\$0.00</b>	<b>\$0.00</b>	<b>\$356,000.00</b>
<b>FI23 CONVOCATORIA 2022-01 1er PERIODO</b>															
6000 INVERSIÓN PÚBLICA	\$1,168,384.51	\$0.00	\$0.00	\$0.00	\$0.00	\$0.00	\$38,000.00	\$546,445.26	\$389,200.00	\$0.00	\$0.00	\$0.00	\$0.00	\$973,645.26	\$194,739.25
6300 PROYECTOS PRODUCTIVOS Y ACCIONES	\$1,168,384.51	\$0.00	\$0.00	\$0.00	\$0.00	\$0.00	\$38,000.00	\$546,445.26	\$389,200.00	\$0.00	\$0.00	\$0.00	\$0.00	\$973,645.26	\$194,739.25
6320 Ejecucion de proyectos productivos no inclu	\$1,168,384.51	\$0.00	\$0.00	\$0.00	\$0.00	\$0.00	\$38,000.00	\$546,445.26	\$389,200.00	\$0.00	\$0.00	\$0.00	\$0.00	\$973,645.26	\$194,739.25
6321 Ejecución de otros proyectos productivos nc	\$1,168,384.51	\$0.00	\$0.00	\$0.00	\$0.00	\$0.00	\$38,000.00	\$546,445.26	\$389,200.00	\$0.00	\$0.00	\$0.00	\$0.00	\$973,645.26	\$194,739.25
<b>FIDEICOMISO 23871</b>	<b>\$1,168,384.51</b>	<b>\$0.00</b>	<b>\$0.00</b>	<b>\$0.00</b>	<b>\$0.00</b>	<b>\$0.00</b>	<b>\$38,000.00</b>	<b>\$546,445.26</b>	<b>\$389,200.00</b>	<b>\$0.00</b>	<b>\$0.00</b>	<b>\$0.00</b>	<b>\$0.00</b>	<b>\$973,645.26</b>	<b>\$194,739.25</b>
<b>FID1 FIDEICOMISO 23871</b>															



Usr: 01  
Rep: rptAnalíticoPresupuestoEgresos\_PY\_FF

**CONSEJO POTOSINO DE CIENCIA Y TECNOLOGIA (COPOCYT)**  
**SAN LUIS POTOSI**  
**Analítico Mensual de Egresos Devengados por Fuente de Financiamiento al 31/ago./2022**  
**(Cuentas con Movimientos)**  
**(Cifras en pesos y centavos)**

Fecha y hora de Impresión | 05/sep./2022  
10:04 a. m.

Objeto del Gasto	Presupuesto Vigente	Ene	Feb	Mar	Abr	May	Jun	Jul	Ago	Sep	Oct	Nov	Dic	Total	Diferencia (Vigente - Total)
<b>3000 SERVICIOS GENERALES</b>	<b>\$126,867.00</b>	<b>\$7,382.25</b>	<b>\$7,382.25</b>	<b>\$295.80</b>	<b>\$15,060.30</b>	<b>\$45,859.45</b>	<b>\$7,480.85</b>	<b>\$7,382.25</b>	<b>\$9,157.05</b>	<b>\$0.00</b>	<b>\$0.00</b>	<b>\$0.00</b>	<b>\$0.00</b>	<b>\$100,000.20</b>	<b>\$26,866.80</b>
3300 SERVICIOS PROFESIONALES, CIENTÍFICOS Y TECNOLÓGICOS	\$38,280.00	\$0.00	\$0.00	\$0.00	\$0.00	\$38,280.00	\$0.00	\$0.00	\$0.00	\$0.00	\$0.00	\$0.00	\$0.00	\$38,280.00	\$0.00
3330 Servicios de consultoría administrativa, proce	\$38,280.00	\$0.00	\$0.00	\$0.00	\$0.00	\$38,280.00	\$0.00	\$0.00	\$0.00	\$0.00	\$0.00	\$0.00	\$0.00	\$38,280.00	\$0.00
3332 SERVICIOS EN TECNOLOGÍAS DE LA INFORMACIÓN	\$38,280.00	\$0.00	\$0.00	\$0.00	\$0.00	\$38,280.00	\$0.00	\$0.00	\$0.00	\$0.00	\$0.00	\$0.00	\$0.00	\$38,280.00	\$0.00
<b>3400 SERVICIOS FINANCIEROS, BANCARIOS Y DE SEGUROS</b>	<b>\$88,587.00</b>	<b>\$7,382.25</b>	<b>\$7,382.25</b>	<b>\$295.80</b>	<b>\$15,060.30</b>	<b>\$7,579.45</b>	<b>\$7,480.85</b>	<b>\$7,382.25</b>	<b>\$9,157.05</b>	<b>\$0.00</b>	<b>\$0.00</b>	<b>\$0.00</b>	<b>\$0.00</b>	<b>\$61,720.20</b>	<b>\$26,866.80</b>
3410 Servicios financieros y bancarios	\$88,587.00	\$7,382.25	\$7,382.25	\$295.80	\$15,060.30	\$7,579.45	\$7,480.85	\$7,382.25	\$9,157.05	\$0.00	\$0.00	\$0.00	\$0.00	\$61,720.20	\$26,866.80
3411 Servicios financieros y bancarios	\$88,587.00	\$7,382.25	\$7,382.25	\$295.80	\$15,060.30	\$7,579.45	\$7,480.85	\$7,382.25	\$9,157.05	\$0.00	\$0.00	\$0.00	\$0.00	\$61,720.20	\$26,866.80
<b>6000 INVERSIÓN PÚBLICA</b>	<b>\$831,615.49</b>	<b>\$0.00</b>	<b>\$0.00</b>	<b>\$0.00</b>	<b>\$0.00</b>	<b>\$0.00</b>	<b>\$0.00</b>	<b>\$0.00</b>	<b>\$0.00</b>	<b>\$0.00</b>	<b>\$0.00</b>	<b>\$0.00</b>	<b>\$0.00</b>	<b>\$0.00</b>	<b>\$831,615.49</b>
6300 PROYECTOS PRODUCTIVOS Y ACCIONES FINANCIERAS	\$831,615.49	\$0.00	\$0.00	\$0.00	\$0.00	\$0.00	\$0.00	\$0.00	\$0.00	\$0.00	\$0.00	\$0.00	\$0.00	\$0.00	\$831,615.49
6320 Ejecución de proyectos productivos no incluidos	\$831,615.49	\$0.00	\$0.00	\$0.00	\$0.00	\$0.00	\$0.00	\$0.00	\$0.00	\$0.00	\$0.00	\$0.00	\$0.00	\$0.00	\$831,615.49
6321 Ejecución de otros proyectos productivos no incluidos	\$831,615.49	\$0.00	\$0.00	\$0.00	\$0.00	\$0.00	\$0.00	\$0.00	\$0.00	\$0.00	\$0.00	\$0.00	\$0.00	\$0.00	\$831,615.49
<b>FIDEICOMISO 23871</b>	<b>\$958,482.29</b>	<b>\$7,382.25</b>	<b>\$7,382.25</b>	<b>\$295.80</b>	<b>\$15,060.30</b>	<b>\$45,859.45</b>	<b>\$7,480.85</b>	<b>\$7,382.25</b>	<b>\$9,157.05</b>	<b>\$0.00</b>	<b>\$0.00</b>	<b>\$0.00</b>	<b>\$0.00</b>	<b>\$100,000.20</b>	<b>\$858,482.29</b>
<b>FID8 CONVOCATORIA 2021-01 UASLP DESARROLLO Y EVAL DE UN SIST DE TAMIZAJE</b>															
6000 INVERSIÓN PÚBLICA	\$352,400.00	\$0.00	\$0.00	\$0.00	\$0.00	\$0.00	\$0.00	\$0.00	\$0.00	\$0.00	\$0.00	\$0.00	\$0.00	\$0.00	\$352,400.00
6300 PROYECTOS PRODUCTIVOS Y ACCIONES FINANCIERAS	\$352,400.00	\$0.00	\$0.00	\$0.00	\$0.00	\$0.00	\$0.00	\$0.00	\$0.00	\$0.00	\$0.00	\$0.00	\$0.00	\$0.00	\$352,400.00
6320 Ejecución de proyectos productivos no incluidos	\$352,400.00	\$0.00	\$0.00	\$0.00	\$0.00	\$0.00	\$0.00	\$0.00	\$0.00	\$0.00	\$0.00	\$0.00	\$0.00	\$0.00	\$352,400.00
6321 Ejecución de otros proyectos productivos no incluidos	\$352,400.00	\$0.00	\$0.00	\$0.00	\$0.00	\$0.00	\$0.00	\$0.00	\$0.00	\$0.00	\$0.00	\$0.00	\$0.00	\$0.00	\$352,400.00
<b>FIDEICOMISO 23871</b>	<b>\$352,400.00</b>	<b>\$0.00</b>	<b>\$0.00</b>	<b>\$0.00</b>	<b>\$0.00</b>	<b>\$0.00</b>	<b>\$0.00</b>	<b>\$0.00</b>	<b>\$0.00</b>	<b>\$0.00</b>	<b>\$0.00</b>	<b>\$0.00</b>	<b>\$0.00</b>	<b>\$0.00</b>	<b>\$352,400.00</b>
<b>FID9 CONVOCATORIA 2021-01 CIATEQ ALEACIONES DE ALTA ENTROPIA</b>															
6000 INVERSIÓN PÚBLICA	\$423,928.00	\$0.00	\$0.00	\$251,964.00	\$0.00	\$0.00	\$0.00	\$0.00	\$0.00	\$0.00	\$0.00	\$0.00	\$0.00	\$251,964.00	\$171,964.00
6300 PROYECTOS PRODUCTIVOS Y ACCIONES FINANCIERAS	\$423,928.00	\$0.00	\$0.00	\$251,964.00	\$0.00	\$0.00	\$0.00	\$0.00	\$0.00	\$0.00	\$0.00	\$0.00	\$0.00	\$251,964.00	\$171,964.00
6320 Ejecución de proyectos productivos no incluidos	\$423,928.00	\$0.00	\$0.00	\$251,964.00	\$0.00	\$0.00	\$0.00	\$0.00	\$0.00	\$0.00	\$0.00	\$0.00	\$0.00	\$251,964.00	\$171,964.00
6321 Ejecución de otros proyectos productivos no incluidos	\$423,928.00	\$0.00	\$0.00	\$251,964.00	\$0.00	\$0.00	\$0.00	\$0.00	\$0.00	\$0.00	\$0.00	\$0.00	\$0.00	\$251,964.00	\$171,964.00
<b>FIDEICOMISO 23871</b>	<b>\$423,928.00</b>	<b>\$0.00</b>	<b>\$0.00</b>	<b>\$251,964.00</b>	<b>\$0.00</b>	<b>\$0.00</b>	<b>\$0.00</b>	<b>\$0.00</b>	<b>\$0.00</b>	<b>\$0.00</b>	<b>\$0.00</b>	<b>\$0.00</b>	<b>\$0.00</b>	<b>\$251,964.00</b>	<b>\$171,964.00</b>
<b>FMEL FIDEICOMISO 18397 MULTAS ELECTORALES</b>															
<b>111 TRANSFERENCIAS DE GOBIERNO DEL ESTADO SLP</b>															
6000 INVERSIÓN PÚBLICA	\$1,425,000.00	\$0.00	\$1,425,000.00	\$0.00	\$0.00	\$0.00	\$0.00	\$0.00	\$0.00	\$0.00	\$0.00	\$0.00	\$0.00	\$1,425,000.00	\$0.00
6300 PROYECTOS PRODUCTIVOS Y ACCIONES FINANCIERAS	\$1,425,000.00	\$0.00	\$1,425,000.00	\$0.00	\$0.00	\$0.00	\$0.00	\$0.00	\$0.00	\$0.00	\$0.00	\$0.00	\$0.00	\$1,425,000.00	\$0.00
6320 Ejecución de proyectos productivos no incluidos	\$1,425,000.00	\$0.00	\$1,425,000.00	\$0.00	\$0.00	\$0.00	\$0.00	\$0.00	\$0.00	\$0.00	\$0.00	\$0.00	\$0.00	\$1,425,000.00	\$0.00
6321 Ejecución de otros proyectos productivos no incluidos	\$1,425,000.00	\$0.00	\$1,425,000.00	\$0.00	\$0.00	\$0.00	\$0.00	\$0.00	\$0.00	\$0.00	\$0.00	\$0.00	\$0.00	\$1,425,000.00	\$0.00
<b>TRANSFERENCIAS DE GOBIERNO DEL ESTADO SLP</b>	<b>\$1,425,000.00</b>	<b>\$0.00</b>	<b>\$1,425,000.00</b>	<b>\$0.00</b>	<b>\$0.00</b>	<b>\$0.00</b>	<b>\$0.00</b>	<b>\$0.00</b>	<b>\$0.00</b>	<b>\$0.00</b>	<b>\$0.00</b>	<b>\$0.00</b>	<b>\$0.00</b>	<b>\$1,425,000.00</b>	<b>\$0.00</b>
<b>FS01 FAIDISEDSP FONDO DE SALUD</b>															
<b>141 FONDO DE SALUD</b>															



Usr 01  
Rep: rptAnaliticoPresupuestoEgresos\_PY\_FF

**CONSEJO POTOSINO DE CIENCIA Y TECNOLOGIA (COPOCYT)  
SAN LUIS POTOSI**

**Analítico Mensual de Egresos Devengados por Fuente de Financiamiento al 31/ago./2022**


(Cuentas con Movimientos)  
(Cifras en pesos y centavos)

Fecha y hora de Impresión | 05/sep/2022  
10:04 a. m.

Objeto del Gasto	Presupuesto Vigente	Ene	Feb	Mar	Abr	May	Jun	Jul	Ago	Sep	Oct	Nov	Dic	Total	Diferencia (Vigente - Total)
<b>2000 MATERIALES Y SUMINISTRO</b>	<b>\$24,082.56</b>	<b>\$0.00</b>	<b>\$0.00</b>	<b>\$24,082.54</b>	<b>\$0.00</b>	<b>\$0.00</b>	<b>\$0.00</b>	<b>\$0.00</b>	<b>\$0.00</b>	<b>\$0.00</b>	<b>\$0.00</b>	<b>\$0.00</b>	<b>\$0.00</b>	<b>\$24,082.54</b>	<b>\$0.02</b>
2100 Materiales de administración, emisión de	\$24,082.56	\$0.00	\$0.00	\$24,082.54	\$0.00	\$0.00	\$0.00	\$0.00	\$0.00	\$0.00	\$0.00	\$0.00	\$0.00	\$24,082.54	\$0.02
2110 Materiales, útiles y equipos menores de ofic	\$6,810.55	\$0.00	\$0.00	\$6,810.54	\$0.00	\$0.00	\$0.00	\$0.00	\$0.00	\$0.00	\$0.00	\$0.00	\$0.00	\$6,810.54	\$0.01
2111 Papelería y consumibles de oficina	\$6,810.55	\$0.00	\$0.00	\$6,810.54	\$0.00	\$0.00	\$0.00	\$0.00	\$0.00	\$0.00	\$0.00	\$0.00	\$0.00	\$6,810.54	\$0.01
2140 Materiales, útiles y equipos menores de tec	\$17,272.01	\$0.00	\$0.00	\$17,272.00	\$0.00	\$0.00	\$0.00	\$0.00	\$0.00	\$0.00	\$0.00	\$0.00	\$0.00	\$17,272.00	\$0.01
2141 Material de limpieza y mantenimiento e insu	\$17,272.01	\$0.00	\$0.00	\$17,272.00	\$0.00	\$0.00	\$0.00	\$0.00	\$0.00	\$0.00	\$0.00	\$0.00	\$0.00	\$17,272.00	\$0.01
<b>FONDO DE SALUD</b>	<b>\$24,082.56</b>	<b>\$0.00</b>	<b>\$0.00</b>	<b>\$24,082.54</b>	<b>\$0.00</b>	<b>\$0.00</b>	<b>\$0.00</b>	<b>\$0.00</b>	<b>\$0.00</b>	<b>\$0.00</b>	<b>\$0.00</b>	<b>\$0.00</b>	<b>\$0.00</b>	<b>\$24,082.54</b>	<b>\$0.02</b>
<b>FX02 EXTINCIÓN FOMIX</b>															
<b>125 RECURSOS PROPIOS 2021</b>															
<b>3000 SERVICIOS GENERALES</b>	<b>\$34,800.00</b>	<b>\$0.00</b>	<b>\$34,800.00</b>	<b>\$0.00</b>	<b>\$0.00</b>	<b>\$0.00</b>	<b>\$0.00</b>	<b>\$0.00</b>	<b>\$0.00</b>	<b>\$0.00</b>	<b>\$0.00</b>	<b>\$0.00</b>	<b>\$0.00</b>	<b>\$34,800.00</b>	<b>\$0.00</b>
3300 SERVICIOS PROFESIONALES, CIENTÍFIC	\$34,800.00	\$0.00	\$34,800.00	\$0.00	\$0.00	\$0.00	\$0.00	\$0.00	\$0.00	\$0.00	\$0.00	\$0.00	\$0.00	\$34,800.00	\$0.00
3310 Servicios legales, de contabilidad, auditoría	\$34,800.00	\$0.00	\$34,800.00	\$0.00	\$0.00	\$0.00	\$0.00	\$0.00	\$0.00	\$0.00	\$0.00	\$0.00	\$0.00	\$34,800.00	\$0.00
3311 Servicios legales, de contabilidad, auditoría	\$34,800.00	\$0.00	\$34,800.00	\$0.00	\$0.00	\$0.00	\$0.00	\$0.00	\$0.00	\$0.00	\$0.00	\$0.00	\$0.00	\$34,800.00	\$0.00
<b>RECURSOS PROPIOS 2021</b>	<b>\$34,800.00</b>	<b>\$0.00</b>	<b>\$34,800.00</b>	<b>\$0.00</b>	<b>\$0.00</b>	<b>\$0.00</b>	<b>\$0.00</b>	<b>\$0.00</b>	<b>\$0.00</b>	<b>\$0.00</b>	<b>\$0.00</b>	<b>\$0.00</b>	<b>\$0.00</b>	<b>\$34,800.00</b>	<b>\$0.00</b>
<b>RP01 SERVICIOS DE DIVULGACION</b>															
<b>126 RECURSOS PROPIOS 2022</b>															
<b>2000 MATERIALES Y SUMINISTRO</b>	<b>\$600.00</b>	<b>\$0.00</b>	<b>\$0.00</b>	<b>\$0.00</b>	<b>\$600.00</b>	<b>\$0.00</b>	<b>\$0.00</b>	<b>\$0.00</b>	<b>\$0.00</b>	<b>\$0.00</b>	<b>\$0.00</b>	<b>\$0.00</b>	<b>\$0.00</b>	<b>\$600.00</b>	<b>\$0.00</b>
2600 COMBUSTIBLES, LUBRICANTES Y ADITIV	\$600.00	\$0.00	\$0.00	\$0.00	\$600.00	\$0.00	\$0.00	\$0.00	\$0.00	\$0.00	\$0.00	\$0.00	\$0.00	\$600.00	\$0.00
2610 Combustibles, lubricantes y aditivos	\$600.00	\$0.00	\$0.00	\$0.00	\$600.00	\$0.00	\$0.00	\$0.00	\$0.00	\$0.00	\$0.00	\$0.00	\$0.00	\$600.00	\$0.00
2611 Combustibles	\$600.00	\$0.00	\$0.00	\$0.00	\$600.00	\$0.00	\$0.00	\$0.00	\$0.00	\$0.00	\$0.00	\$0.00	\$0.00	\$600.00	\$0.00
<b>3000 SERVICIOS GENERALES</b>	<b>\$12,446.80</b>	<b>\$0.00</b>	<b>\$0.00</b>	<b>\$0.00</b>	<b>\$0.00</b>	<b>\$1,403.60</b>	<b>\$7,540.00</b>	<b>\$0.00</b>	<b>\$2,157.60</b>	<b>\$0.00</b>	<b>\$0.00</b>	<b>\$0.00</b>	<b>\$0.00</b>	<b>\$11,101.20</b>	<b>\$1,345.60</b>
3300 SERVICIOS PROFESIONALES, CIENTÍFIC	\$12,446.80	\$0.00	\$0.00	\$0.00	\$0.00	\$1,403.60	\$7,540.00	\$0.00	\$2,157.60	\$0.00	\$0.00	\$0.00	\$0.00	\$11,101.20	\$1,345.60
3390 Servicios profesionales, científicos y técnico	\$12,446.80	\$0.00	\$0.00	\$0.00	\$0.00	\$1,403.60	\$7,540.00	\$0.00	\$2,157.60	\$0.00	\$0.00	\$0.00	\$0.00	\$11,101.20	\$1,345.60
3391 Servicios profesionales, científicos y técnico	\$12,446.80	\$0.00	\$0.00	\$0.00	\$0.00	\$1,403.60	\$7,540.00	\$0.00	\$2,157.60	\$0.00	\$0.00	\$0.00	\$0.00	\$11,101.20	\$1,345.60
<b>RECURSOS PROPIOS 2022</b>	<b>\$13,046.80</b>	<b>\$0.00</b>	<b>\$0.00</b>	<b>\$0.00</b>	<b>\$600.00</b>	<b>\$1,403.60</b>	<b>\$7,540.00</b>	<b>\$0.00</b>	<b>\$2,157.60</b>	<b>\$0.00</b>	<b>\$0.00</b>	<b>\$0.00</b>	<b>\$0.00</b>	<b>\$11,701.20</b>	<b>\$1,345.60</b>
<b>Total Final</b>	<b>\$17,602,763.05</b>	<b>\$502,007.56</b>	<b>\$1,953,244.05</b>	<b>\$1,118,700.32</b>	<b>\$881,756.73</b>	<b>\$1,225,432.21</b>	<b>\$575,319.82</b>	<b>\$968,030.99</b>	<b>\$836,176.04</b>	<b>\$0.00</b>	<b>\$0.00</b>	<b>\$0.00</b>	<b>\$0.00</b>	<b>\$8,060,667.72</b>	<b>\$9,542,095.33</b>

**CONSEJO POTOSINO DE CIENCIA Y TECNOLOGIA (COPOCYT)**  
 Gasto por Categoría Programática  
 Del 1 de Enero al 31 de Agosto de 2022

Concepto	Egresos						Subejercicio 6 = (3 - 4)
	Aprobado 1	Ampliaciones/ (Reducciones) 2	Modificado 3 = (1 + 2)	Devengado 4	Pagado 5		
<b>Programas</b>	<b>10,015,054</b>	<b>7,587,709</b>	<b>17,602,763</b>	<b>8,060,668</b>	<b>7,979,311</b>	<b>9,542,095</b>	
Subsidios: Sector Social y Privado o Entidades Federativas y Municipios	0	13,047	13,047	11,701	11,701	1,346	
Sujetos a Reglas de Operación	0	0	0	0	0	0	
Otros Subsidios	0	13,047	13,047	11,701	11,701	1,346	
Desempeño de las Funciones	10,015,054	7,539,862	17,554,916	8,014,167	7,932,809	9,540,750	
Prestación de Servicios Públicos	10,015,054	24,083	10,039,137	3,704,381	3,623,024	6,334,755	
Provisión de Bienes Públicos	0	0	0	0	0	0	
Planeación, seguimiento y evaluación de políticas públicas	0	0	0	0	0	0	
Promoción y fomento	0	0	0	0	0	0	
Regulación y supervisión	0	0	0	0	0	0	
Funciones de las Fuerzas Armadas (Únicamente Gobierno Federal)	0	0	0	0	0	0	
Específicos	0	0	0	0	0	0	
Proyectos de Inversión	0	7,515,780	7,515,780	4,309,785	4,309,785	3,205,995	
Administrativos y de Apoyo	0	0	0	0	0	0	
Apoyo al proceso presupuestario y para mejorar la eficiencia institucional	0	0	0	0	0	0	
Apoyo a la función pública y al mejoramiento de la gestión	0	0	0	0	0	0	
Operaciones ajenas	0	0	0	0	0	0	
Compromisos	0	0	0	0	0	0	
Obligaciones de cumplimiento de resolución jurisdiccional	0	0	0	0	0	0	
Desastres Naturales	0	0	0	0	0	0	
Obligaciones	0	34,800	34,800	34,800	34,800	0	
Pensiones y jubilaciones	0	0	0	0	0	0	
Aportaciones a la seguridad social	0	0	0	0	0	0	
Aportaciones a fondos de estabilización	0	0	0	0	0	0	
Aportaciones a fondos de inversión y reestructura de pensiones	0	34,800	34,800	34,800	34,800	0	
Programas de Gasto Federalizado (Gobierno Federal)	0	0	0	0	0	0	
Gasto Federalizado	0	0	0	0	0	0	
Participaciones a entidades federativas y municipios	0	0	0	0	0	0	
Costo financiero, deuda o apoyos a deudores y ahorradores de la banca	0	0	0	0	0	0	
Adeudos de ejercicios fiscales anteriores	0	0	0	0	0	0	
<b>Total del Gasto</b>	<b>10,015,054</b>	<b>7,587,709</b>	<b>17,602,763</b>	<b>8,060,668</b>	<b>7,979,311</b>	<b>9,542,095</b>	

  
 DRA. ROSALBA MEDINA RÍVERA  
 DIRECTORA GENERAL

  
 C.P. LINDA VICTORIA MEMDOZA BERNAL  
 DIR. DE ADMINISTRACIÓN Y FINANZAS

**CONSEJO POTOSINO DE CIENCIA Y TECNOLOGIA (COPOCYT)**  
 Gasto por Categoría Programática por dependencia  
 Del 1 de Enero al 31 de Agosto de 2022

Concepto	Aprobado 1	Ampliaciones/ (Reducciones) 2	Egresos Modificado 3 = (1 + 2)	Devengado 4	Pagado 5	Subejercicio 6 = (3 - 4)
Programas Subsidios: Sector Social y Privado o Entidades Federativas y Municipios Sujetos a Reglas de Operación Otros Subsidios Desempeño de las Funciones Prestación de Servicios Públicos Provisión de Bienes Públicos Planeación, seguimiento y evaluación de políticas públicas Promoción y fomento Regulación y supervisión Funciones de las Fuerzas Armadas (Únicamente Gobierno Federal) Específicos Proyectos de Inversión Administrativos y de Apoyo Apoyo al proceso presupuestario y para mejorar la eficiencia institucional Apoyo a la función pública y al mejoramiento de la gestión Operaciones ajenas Compromisos Obligaciones de cumplimiento de resolución jurisdiccional Desastres Naturales Obligaciones Pensiones y jubilaciones Aportaciones a la seguridad social Aportaciones a fondos de estabilización Aportaciones a fondos de inversión y reestructura de pensiones Programas de Gasto Federalizado (Gobierno Federal) Gasto Federalizado Participaciones a entidades federativas y municipios Costo financiero, deuda o apoyos a deudores y ahorradores de la banca Adeudos de ejercicios fiscales anteriores <b>Total del Gasto</b>			<h1>No aplica</h1>			

  
 DRA. ROSALBA MEDINA RIVERA  
 DIRECTORA GENERAL

  
 C.P. LINDA VICTORIA MENDOZA BERNAL  
 DIR. DE ADMINISTRACIÓN Y FINANZAS

**CONSEJO POTOSINO DE CIENCIA Y TECNOLOGIA (COPOCYT)**  
**Endeudamiento Neto**  
**Del 1 de Enero al 31 de Agosto de 2022**

Identificación de Crédito o Instrumento	Contratación/Colocación A	Amortización B	Endeudamiento Neto C = A - B
<b>Creditos Bancarios</b>			
			0
			0
			0
			0
			0
			0
			0
			0
			0
			0
			0
<b>Total Créditos Bancarios</b>	<b>0</b>	<b>0</b>	<b>0</b>
<b>Otros Instrumentos de Deuda</b>			
			0
			0
			0
			0
			0
			0
			0
			0
			0
			0
<b>Total Otros Instrumentos de Deuda</b>	<b>0</b>	<b>0</b>	<b>0</b>
<b>TOTAL</b>	<b>0</b>	<b>0</b>	<b>0</b>

  
 \_\_\_\_\_  
 DRA. ROSALBA MEDINA RIVERA  
 DIRECTORA GENERAL

  
 \_\_\_\_\_  
 C.P. LINDA VICTORIA MENDOZA BERNAL  
 DIR. DE ADMINISTRACIÓN Y FINANZAS

**CONSEJO POTOSINO DE CIENCIA Y TECNOLOGIA (COPOCYT)**  
**Intereses de la Deuda**  
**Del 1 de Enero al 31 de Agosto de 2022**

Identificación de Crédito o Instrumento	Devengado	Pagado
<b>Créditos Bancarios</b>		
<b>Total de intereses de Créditos Bancarios</b>	<b>0</b>	<b>0</b>

<b>Otros Instrumentos de Deuda</b>		
<b>Total de intereses de Otros Instrumentos de Deuda</b>	<b>0</b>	<b>0</b>

<b>TOTAL</b>	<b>0</b>	<b>0</b>
--------------	----------	----------



DRA. ROSALBA MEDINA RIVERA  
DIRECTORA GENERAL



C.P. LINDA VICTORIA MENDOZA BERNAL  
DIR. DE ADMINISTRACIÓN Y FINANZAS

**CONSEJO POTOSINO DE CIENCIA Y TECNOLOGIA (COPOCYT)**  
**Indicadores de Postura Fiscal**  
**Del 1 de Enero al 31 de Agosto de 2022**  
(Cifras en pesos)

Concepto	Estimado/Aprobado	Devengado	Recaudado/Pagado
<b>I. Ingresos Presupuestarios (I=1+2)</b>	10,015,050	26,855,788	26,855,788
1. Ingresos del Gobierno de la Entidad Federativa <sup>1</sup>	0	0	0
2. Ingresos del Sector Paraestatal <sup>1</sup>	10,015,050	26,855,788	26,855,788
<b>II. Egresos Presupuestarios (II=3+4)</b>	10,015,054	8,060,668	7,979,311
3. Egresos del Gobierno de la Entidad Federativa <sup>2</sup>	0	0	0
4. Egresos del Sector Paraestatal <sup>2</sup>	10,015,054	8,060,668	7,979,311
<b>III. Balance Presupuestario (Superávit o Déficit) (III = I - II)</b>	-4	18,795,120	18,876,477


Concepto	Estimado/Aprobado	Devengado	Recaudado/Pagado
<b>III. Balance presupuestario (Superávit o Déficit)</b>	-4	18,795,120	18,876,477
<b>IV. Intereses, Comisiones y Gastos de la Deuda</b>	0	0	0
<b>V. Balance Primario (Superávit o Déficit) (V= III + IV)</b>	-4	18,795,120	18,876,477

Concepto	Estimado/Aprobado	Devengado	Recaudado/Pagado
<b>A. Financiamiento</b>	0	0	0
<b>B. Amortización de la deuda</b>	0	0	0
<b>C. Financiamiento Neto</b>	0	0	0

1. Los Ingresos que se presentan son los ingresos presupuestarios totales sin incluir los ingresos por financiamientos. Los Ingresos del Gobierno de la Entidad Federativa corresponden a los del Poder Ejecutivo, Legislativo Judicial y Autónomos

2. Los egresos que se presentan son los egresos presupuestarios totales sin incluir los egresos por amortización. Los egresos del Gobierno de la Entidad Federativa corresponden a los del Poder Ejecutivo, Legislativo, Judicial y Órganos Autónomos

3. Para Ingresos se reportan los ingresos recaudados; para egresos se reportan los egresos pagados



DRA. ROSALBA MEDINA RIVERA  
DIRECTORA GENERAL



C.P. LINDA VICTORIA MENDOZA BERNAL  
DIR. DE ADMINISTRACIÓN Y FINANZAS




**Programas y Proyectos de Inversion**  
**Del 1 de enero al 31 de agosto de 2022**  
**(Pesos)**


Ente Público: CONSEJO POTOSINO DE CIENCIA Y TECNOLOGIA

NO HAY PROGRAMAS Y PROYECTOS A LA FECHA.

"BAJO PROTESTA DE DECIR VERDAD DECLARAMOS QUE LOS ESTADOS FINANCIEROS Y SUS NOTAS, SON RAZONABLEMENTE CORRECTOS Y SON RESPONSABILIDAD DEL EMISOR".



**DRA. ROSALBA MEDINA RIVERA**  
DIRECTORA GENERAL



**C.P. LINDA VICTORIA MENDOZA BERNAL**  
DIRECTOR DE ADMINISTRACIÓN Y FINANZAS



**CONSEJO POTOSINO DE CIENCIA Y TECNOLOGIA (COPOCYT)  
SAN LUIS POTOSI**

**Informe de Pasivos Contingentes  
al 31/ago./2022**

Usr: 01  
Rep: rptPasivosContingentes

Fecha y hora de Impresión | 05/sep./2022  
10:17 a. m.

---

"En Cumplimiento a lo dispuesto en los artículos 46, Fracción I, Inciso f), y 52 de la Ley General de Contabilidad Gubernamental y de conformidad con lo establecido en el Capítulo VII, Numeral, II, Inciso h) del Manual de Contabilidad Gubernamental emitido por el CONAC, el Ente Público informa lo siguiente:"

SIN INFORMACION QUE  
REVELAR

**CONSEJO POTOSINO DE CIENCIA Y TECNOLOGIA**  
**Relación de bienes muebles que componen el patrimonio**  
**Al 31 de agosto de 2022**

Código	Descripción del bien	Valor en libras
007326	007326 MESA 60 X 1.2	\$ 1,824.00
007614	07614 LIBRERO VERTICA	\$ 2,153.22
007617	07617 LIBRERO VERTICAL 1.80 X 40	\$ 6,956.35
019615	019615 ARCHIVERO 3 GA	\$ 4,830.00
019620	019620 LIBRERO VERTIC AL 1.80 X 40	\$ 6,956.35
019622	019622 ARCHIVERO 2 CA	\$ 2,908.45
019624	019624 ARCHIVERO 3 GA	\$ 4,830.00
019691	019691 ESCRITORIO PAR	\$ 875.95
019693	019693 ESCRITORIO 1.8	\$ 1,106.76
020759	020759 SILLA PARA VISITA	\$ 845.02
025959	025959 MODULAR ESCRIT	\$ 5,547.83
025966	025966 LIBRERO DE MAD	\$ 2,153.22
025967	025967 LIBRERO DE MAD	\$ 2,153.22
062877	062877 ESCRITORIO	\$ 3,427.00
062878	062878 ESCRITORIO	\$ 3,427.00
062879	062879 ESCRITORIO 1.80 X 70	\$ 6,637.45
062880	062880 ESCRITORIO 1.8	\$ 6,637.45
062881	062881 ESCRITORIO 1.8	\$ 6,637.45
062882	062882 ESCRITORIO 1.8	\$ 3,427.00
062889	062889 SILLON FIJO	\$ 461.00
062890	062890 SILLON FIJO	\$ 883.43
062891	062891 SILLON FIJO	\$ 883.43
062892	062892 SILLON FIJO	\$ 461.00
062893	062893 SILLON FIJO	\$ 883.43
062894	062894 SILLON FIJO	\$ 461.00
062895	062895 SILLA PARA VISITA	\$ 845.02
062896	062896 SILLON FIJO	\$ 461.00
062897	062897 ARCHIVERO 3 GA	\$ 2,016.00
062898	062898 ARCHIVERO 3 GA	\$ 2,016.00
062899	062899 ARCHIVERO 3 GA	\$ 2,016.00
062900	062900 ARCHIVERO 3 GA	\$ 2,016.00
062901	062901 ARCHIVERO 3 GAVETAS	\$ 3,796.15
062902	062902 ARCHIVERO 3 GA	\$ 2,016.00
062903	062903 ARCHIVERO 3 GA	\$ 2,016.00
062904	062904 LIBRERO VERTICAL 1.85 X 1.80	\$ 6,611.35
062905	062905 CREDENZA	\$ 1,864.00
062912	062912 MESA 1.00 X 80X 75	\$ 2,474.80
062913	062913 SILLON FIJO	\$ 1,600.00
062914	062914 SILLA PARA VISITA	\$ 845.02
062915	062915 SILLON FIJO	\$ 883.43
062916	062916 SILLA PARA VISITA	\$ 845.02
062917	062917 SILLA SECRETAR	\$ 796.95
062918	062918 SILLON FIJO	\$ 1,600.00
062919	062919 SILLA SECRETAR	\$ 796.95
062920	062920 SILLON FIJO	\$ 1,600.00
062921	062921 SILLON FIJO	\$ 883.43
062922	062922 SILLON FIJO	\$ 883.43

**CONSEJO POTOSINO DE CIENCIA Y TECNOLOGIA**  
**Relación de bienes muebles que componen el patrimonio**  
**Al 31 de agosto de 2022**

<b>Código</b>	<b>Descripción del bien</b>	<b>Valor en libros</b>
062923	062923 JUEGO RECEPCIO	\$ 6,161.00
062924	062924 ESCRITORIO 1.8	\$ 2,854.00
064276	064276 REGULADOR ALTO	\$ 287.00
064283	064283 REGULADOR DE V	\$ 322.00
071152	071152 ROTAFOLIOS	\$ 190.00
071153	071153 ROTAFOLIOS	\$ 190.00
071164	071164 MESA 1.20 X 1.00 X 75	\$ 2,474.80
071165	071165 MESA REDONDA D	\$ 2,474.80
071166	071166 MESA CENTRO 1.	\$ 855.60
071168	071168 TALADRO BLACK	\$ 491.40
071171	071171 ESCALERA DE TI	\$ 617.07
183403	183403 IMPRESORA LASE	\$ 4,542.50
183405	183405 COMPUTADORA GA	\$ 10,464.00
183418	183418 DISCO DURO EXT	\$ 1,000.50
183420	183420 ENGARGOLADORA ZEBRA	\$ 1,799.00
183421	183421 ESCRITORIO 1.2	\$ 3,427.00
183423	183423 ESCRITORIO	\$ 6,637.00
183425	183425 FRIGOBAR	\$ 1,999.00
183435	183435 MICROONDAS	\$ 999.00
183444	183444 LIBRERO	\$ 6,956.35
183445	183445 LIBRERO	\$ 6,956.35
183453	183453 SILLON SEMI-EJ	\$ 807.49
183456	183456 SILLON SEMI-EJ	\$ 807.49
183459	183459 SILLON SEMI-EJ	\$ 807.49
183460	183460 SILLON SEMI-EJ	\$ 807.49
183462	183462 SILLON SEMI-EJ	\$ 807.49
183464	183464 SILLON SEMI-EJ	\$ 807.49
183469	183469 SILLON SEMI -	\$ 807.49
183474	183474 LIBRERO	\$ 6,611.35
183537	183537 MUEBLE PARA AR	\$ 1,199.00
183543	183543 RELOJ CHECADOR	\$ 2,969.00
183544	183544 ESCRITORIO 1.8	\$ 855.00
183549	183549 SILLON SOFA 3	\$ 6,161.00
183550	183550 CREDENZA	\$ 1,864.00
183551	183551 CREDENZA	\$ 1,864.00
183552	183552 CREDENZA	\$ 1,864.00
183553	183553 LIBRERO	\$ 1,199.00
183555	183555 SILLON 2 PLAZA	\$ 4,087.00
183556	183556 SILLON 1 PLAZA	\$ 2,043.00
183557	183557 SILLON SOFA 1	\$ 2,043.00
183560	183560 ARCHIVERO 3 GA	\$ 2,908.45
183561	183561 ARCHIVERO 3 GA	\$ 2,908.45
183924	183924 ESCRITORIO	\$ 875.95
183927	183927 ARCHIVERO 3 GA	\$ 2,908.45
183928	183928 ARCHIVERO 3 GA	\$ 2,908.45
184180	184180 MESA DE MADERA	\$ 4,948.00
185047	185047 MINI SPLIT 1 T	\$ 6,380.00

**CONSEJO POTOSINO DE CIENCIA Y TECNOLOGIA**  
**Relación de bienes muebles que componen el patrimonio**  
**Al 31 de agosto de 2022**

<b>Código</b>	<b>Descripción del bien</b>	<b>Valor en libros</b>
187119	187119 NO BREAK CYBER	\$ 2,777.04
188131	188131 VIDEOCAMARA SO	\$ 5,999.00
188133	188133 VIDEOPROYECTOR	\$ 5,777.00
188135	188135 HP TOUCHMART 3	\$ 14,268.00
188159	188158 Y 188159 2 LAP	\$ 15,821.24
188878	188878 VIDEOPROYECTOR	\$ 6,361.44
198577	IMAC 27" i5 16GB	\$ 26,385.00
198578	MICROFONO	\$ 1,399.00
198579	ROBOT NAO H25	\$ 350,357.12
198580	WORKSTATION HP Z400 X	\$ 25,375.00
198581	PANTALLA SONY BRAVIA	\$ 6,588.80
198582	NO BREAK AOC BACKUPS	\$ 4,027.52
198583	LAPTOP HP 4440S	\$ 15,076.52
198584	CAMARA DIGITAL NIKON	\$ 11,574.71
198585	HP LASERJET P3015DN	\$ 6,475.12
198586	UNIDAD EXTERNA DISCO DURO	\$ 3,162.99
198587	TABLETA DIGITALIZADORA	\$ 6,182.99
198588	IPAD 3 32GB WIFI	\$ 9,098.00
198905	BAFLE, MICROFONOS Y T	\$ 3,590.00
198906	MICROFONO	\$ 1,288.42
201131	LAPTOP LENOVO	\$ 13,759.92
201132	LAPTOP LENOVO	\$ 13,759.92
204934	LAPTOP DELL	\$ 12,359.80
204935	LAPTOP DELL	\$ 12,359.80
207267	SILLON SEMIEJECUTIVO	\$ 1,124.28
207268	SILLON SEMIEJECUTIVO	\$ 1,124.28
207269	SILLON SEMIEJECUTIVO	\$ 1,124.28
207270	SILLON SEMIEJECUTIVO	\$ 1,697.16
207271	SILLON SEMIEJECUTIVO	\$ 1,697.16
207272	SILLON SEMIEJECUTIVO	\$ 1,697.16
207273	SILLON SEMIEJECUTIVO	\$ 1,697.16
207274	SILLON SEMIEJECUTIVO	\$ 1,697.16
207275	SILLON SEMIEJECUTIVO	\$ 1,697.16
211443	PINTARRON	\$ 1,943.94
211444	PINTARRON	\$ 1,943.94
211445	PINTARRON	\$ 1,943.94
211477	IMPRESORA LASERJET ENTERPRISE 500	\$ 17,318.80
211478	ULTRABOOK SONY VAIO	\$ 17,394.20
211479	camara fotografica nikon d5200	\$ 22,284.92
211480	CAMARA DE VIDEO CANON VIXIA	\$ 27,241.60
211481	INVERSOR DE CORRIENTE DE 12V	\$ 3,782.30
211482	PLANTA DE LUZ DE 6000 W	\$ 17,644.76
211483	VIDEOPROYECTOR PANASONIC PT-TE330U	\$ 19,847.50
211484	PANTALLA RETRACTIVL PARA PROYECCION 3M	\$ 2,719.09
215996	LAPTOP DELL I14	\$ 15,010.54
216588	ESCANER PARA DAF	\$ 8,468.00
218818	VIDEOPROYECTOS PARA COMPUTADORA DATAS	\$ 14,240.00

**CONSEJO POTOSINO DE CIENCIA Y TECNOLOGIA**  
**Relación de bienes muebles que componen el patrimonio**  
**Al 31 de agosto de 2022**

Código	Descripción del bien	Valor en libras
218819	JUEGO INFANTIL INFLABLE CON MOTOR	\$ 105,286.20
218820	TURBINA	\$ 3,000.00
218821	APARATO DE BLUE RAY	\$ 2,390.00
218822	OBTURADOR	\$ 24,630.00
218823	ESPEJO 3D	\$ 3,000.00
218824	BOCINA	\$ 3,500.00
218825	BOCINA	\$ 3,500.00
218826	TURBINA	\$ 3,000.00
218827	GENERADOR DE CORRIENTE	\$ 14,000.00
220196	PANTALLA ELECTICA PARA SALA OFICINAS ADM	\$ 6,229.20
220197	AIRE ACONDICIONADO PARA SALA DE JUNTAS	\$ 12,672.30
220198	COMPRA DE LAPTOPS	\$ 21,344.00
220199	COMPRA DE LAPTOPS	\$ 21,344.00
220200	COMPRA DE LAPTOPS	\$ 21,344.00
220201	COMPRA DE LAPTOPS	\$ 21,344.00
228124	IMPRESORA	\$ 7,946.00
228125	LIBRERO	\$ 29,000.00
229112	ESTRUCTURA CINETICA	\$ 950,000.00
230265	VENTILADOR DE TORRE	\$ 9,280.00
230266	TURBINA	\$ 5,800.00
230267	TURBINA	\$ 5,800.00
230268	ESPEJO 3D	\$ 10,513.00
230269	VIDEO PROYECTOR	\$ 31,552.00
230270	VIDEO PROYECTOR	\$ 31,552.00
230271	CDV PLAYER	\$ 7,360.00
230272	TABLETA ELECTRONICA	\$ 3,480.00
232600	FRIGOBAR	\$ 3,999.00
232601	MONITOR	\$ 3,477.00
232602	DESTRUCTORA DE PAPEL	\$ 6,896.00
234557	UNIDAD DE ALMACENAMIENTO	\$ 7,900.01
234558	CAMARAS FOTOGRAFICAS	\$ 22,500.06
234771	IMAC 27" i5 16GB	\$ 24,999.00
234772	IMAC 27" i5 16GB	\$ 24,999.00
237397	IMAC 27" i5 16GB	\$ 24,999.00
237398	LICENCIA OFFICE	\$ 5,697.00
237399	AIRE ACONDICIONADO OFICINAS ADMTIVAS	\$ 14,500.00
237400	FORTINET	\$ 30,141.44
237408	DRON	\$ 26,379.02
237556	LICENCIA OFFICE	\$ 4,995.00
237557	LICENCIA OFFICE	\$ 4,995.00
238383	SISTEMA DE VIDEOCONFERENCIA	\$ 487,200.00
238384	EQUIPO DE EDICION DE AUDIO Y VIDEO PORTATIL	\$ 312,089.42
238385	SISTEMA INALAMBRICO PARA MICROFONOS	\$ 51,560.56
238386	COMPUTADORA PORTATIL	\$ 41,176.84
238387	APARATO TELEFÓNICO CELULAR	\$ 3,467.01
238388	APARATO TELEFÓNICO CELULAR	\$ 3,467.01
238389	APARATO TELEFÓNICO CELULAR	\$ 3,467.01

**CONSEJO POTOSINO DE CIENCIA Y TECNOLOGIA**  
**Relación de bienes muebles que componen el patrimonio**  
**Ai 31 de agosto de 2022**

Código	Descripción del bien	Valor en libras
238390	APARATO TELEFÓNICO CELULAR	\$ 3,467.01
238391	APARATO TELEFÓNICO CELULAR	\$ 3,467.01
238392	APARATO TELEFÓNICO CELULAR	\$ 3,467.01
238393	APARATO TELEFÓNICO CELULAR	\$ 3,467.01
238394	APARATO TELEFÓNICO CELULAR	\$ 3,467.01
238395	APARATO TELEFÓNICO CELULAR	\$ 3,467.01
238396	APARATO TELEFÓNICO CELULAR	\$ 3,467.01
238397	APARATO TELEFÓNICO CELULAR	\$ 3,467.01
238398	APARATO TELEFÓNICO CELULAR	\$ 3,467.01
238399	APARATO TELEFÓNICO CELULAR	\$ 3,467.01
238400	APARATO TELEFÓNICO CELULAR	\$ 3,467.01
238401	APARATO TELEFÓNICO CELULAR	\$ 3,467.01
238402	APARATO TELEFÓNICO CELULAR	\$ 3,467.01
238403	APARATO TELEFÓNICO CELULAR	\$ 3,467.01
238404	APARATO TELEFÓNICO CELULAR	\$ 3,467.01
238405	APARATO TELEFÓNICO CELULAR	\$ 3,467.01
238406	APARATO TELEFÓNICO CELULAR	\$ 3,467.01
238407	BAFLE CON BOCINA	\$ 22,599.99
238408	MEZCLADORA DE LINEA DE AUDIO	\$ 8,900.00
238409	MICROFONO INALÁMBRICO	\$ 9,499.98
238412	IMAC COMPUTADORA CON MONITOR INTEGRADO	\$ 26,999.00
238413	IMAC COMPUTADORA CON MONITOR INTEGRADO	\$ 26,999.00
238414	MICROSOFT OFFICE PERPETUO	\$ 5,697.00
238415	MICROSOFT OFFICE PERPETUO	\$ 5,697.00
238416	LAPTOP DELL SUPERVISION CONTABILIDAD	\$ 19,140.00
238417	AIRE ACONDICIONADO CENTRO DE NEGOCIOS	\$ 14,500.00
241903	MAC BOOK PRO	\$ 36,997.01
241904	OFFICE PARA MAC	\$ 5,702.00
241905	JUEGO DE JARDIN	\$ 7,000.00
241906	DESPACHADORES DE AGUA	\$ 4,899.00
241907	DESPACHADORES DE AGUA	\$ 4,899.00
243068	DESPACHADOR DE AGUA	\$ 5,999.00
243069	NO BREAK	\$ 40,484.93
243070	BATERIAS PARA NO BREAK	\$ 10,977.78
243398	POWER LITE PRO V11H941020	\$ 176,377.28
243399	LENTE TIRO CORTO #1 V12H004U03 SERIE PRO G7XXX & L11	\$ 54,366.88
243400	TOUCH ELO E628244 ELO 5553L 55 INCH 4K DIGITAL SIGNAGE TOI	\$ 91,588.96
243401	MINI PC TARJETA GTRX1650 DISCO DURO SOLIDO DE 450	\$ 34,272.20
243402	MINI PC TARJETA GTRX1650 DISCO DURO SOLIDO DE 450	\$ 34,272.20
243403	NBKY 1500WA CYBERPOWER	\$ 23,117.64
243404	NBKY 1500WA CYBERPOWER	\$ 23,117.64
243405	SMART TV DE 50" FULL HD INCLUYE ADAPTADOR Y SOPORTE PA	\$ 20,507.64
243406	SMART TV DE 50" FULL HD INCLUYE ADAPTADOR Y SOPORTE PA	\$ 20,507.64
243407	COMMERCIAL LICENCE TOUCHDESIGNER	\$ 14,616.00
243408	COMMERCIAL LICENCE TOUCHDESIGNER	\$ 14,616.00
243409	AUDIO MULTICANAL FOCUSRITE	\$ 12,551.20
243410	LED 23"	\$ 3,317.60

**CONSEJO POTOSINO DE CIENCIA Y TECNOLOGIA**  
**Relación de bienes muebles que componen el patrimonio**  
**Al 31 de agosto de 2022**

<b>Código</b>	<b>Descripción del bien</b>	<b>Valor en libros</b>
243411	AUDIO MONITOR KRK ACTIVO 5"	\$ 5,591.20
243412	AUDIO MONITOR KRK ACTIVO 5"	\$ 5,591.20
243413	BASE PARA PROYECTOR, TORNILLERIAS Y BRAZO AJUSTABLE	\$ 3,712.00
243414	FABRICACION DE MUEBLES PARA PANTALLA TOUCH	\$ 33,408.00
243415	CAJONES PARA PANTALLA	\$ 13,920.00
243416	CAJONES PARA PANTALLA	\$ 13,920.00
243417	MUEBLE CIRCULAR PARA DESCANSO	\$ 45,240.00
243418	MUEBLE CIRCULAR PARA DESCANSO	\$ 45,240.00
243419	FABRICACION, ILUMINACION, ACABADOS Y PINTURA	\$ 160,080.00
SALUD	COMPUTADORA MACBOOK AIR	\$ 21,000.00
SN	N/A EXTINTOR	\$ 2,018.94
SN	N/A EXTINTOR	\$ 2,018.94
SN	N/A EXTINTOR	\$ 1,614.14
SN	N/A 6 MESAS MADERA PI	\$ 10,350.00
SN	N/A EXTINTOR	\$ 1,614.14
SN	N/A 46 SILLAS PARA JA	\$ 4,761.00
SN	N/A EXTINTOR	\$ 1,614.14
SN	N/A EXTINTOR	\$ 1,614.14
SN	N/A MAMPARA SISTEMA E	\$ 1,150.00
SN	N/A MAMPARA SISTEMA E	\$ 1,150.00
SN	N/A MAPARA SISTEMA EX	\$ 1,150.00
SN	N/A EXTINTOR	\$ 495.88
SN	N/A JUEGO MAMPARAS	\$ 83,490.00
SN	N/A MESAS PARA PROFES	\$ 690.00
SN	N/A MESAS PARA PROFES	\$ 690.00
SN	N/A MESAS PARA PROFES	\$ 690.00
SN	N/A BASTIDOR DE HERRE	\$ 3,500.01
SN	N/A MESAS PARA PROFES	\$ 690.00
SN	N/A MESA PARA PROFESO	\$ 690.00
SN	N/A MESA PARA PROFESO	\$ 690.00
SN	N/A MESA PARA PROFESO	\$ 690.00
SN	N/A MESA PARA PROFESO	\$ 690.00
SN	N/A MESA PARA PROFESO	\$ 1.00
SN	N/A ANUNCIO LUMINO CO	\$ 18,745.00
SN	N/A MESA PARA PROFESO	\$ 1.00
SN	N/A MESA PARA PROFESO	\$ 1.00
SN	N/A MESA PARA PROFESO	\$ 1.00
SN	N/A MESA PARA PROFESO	\$ 1.00
SN	N/A MESA PARA PROFESO	\$ 1.00
SN	N/A MESA PARA PROFSOR	\$ 1.00
SN	N/A LOTE TARIMAS	\$ 1.00
SN	N/A SILLON EJECUTIVO	\$ 1,391.62
SN	N/A RADIOGRABADORA	\$ 1.00
SN	10 SILLAS TUBULARES	\$ 7,890.10
SN	2 MESAS PLEGABLES 1.22 MTS	\$ 1,338.02
SN	2 MESAS PLEGABLES 183 X 76 CMS	\$ 1,798.00
SN	DESPACHADOR DE AGUA	\$ 1,490.00



**CONSEJO POTOSINO DE CIENCIA Y TECNOLOGIA**  
**Relación de bienes muebles que componen el patrimonio**  
**Al 31 de agosto de 2022**

Código	Descripción del bien	Valor en libros
SN	N/A MONITOR LG 17"	\$ 3,754.75
SN	N/A MONITOR 17" LCD	\$ 3,754.75
SN	N/A MONITOR LG 17"	\$ 3,754.75
SN	N/A MONITOR LG 17"	\$ 3,754.75
SN	N/A MONITOR ACER	\$ 2,300.00
SN	N/A MONITOR ACER	\$ 2,300.00
SN	PANTALLA	\$ 2,661.04
SN	BOCINAS JARDIN DEL DESIERTO	\$ 19,299.94
SN	DISCO DURO EXTERNO	\$ 3,284.95
SN	LICENCIAS TABLET	\$ 13,335.36
SN	ADITAMENTOS LAPTOP REDNACECYT	\$ 2,935.96
SN	LICENCIAS ANTIVIRUS 3 AÑOS	\$ 14,036.00
SN	LICENCIA ADOBE 12 MESES	\$ 32,000.00
SN	ANTIVIRUS	\$ 14,189.35
SN	FORTIGATE	\$ 15,004.60
V03394	N/A VAGON TREN	\$ 6,863.00
V03790	AUTOMÓVIL BORA	\$ 203,000.00
V04199	CAMIONETA NISSAN	\$ 180,000.00
V04200	CAJA CAMIONETA NISSAN	\$ 36,656.00
V05334	TRAX 2019	\$ 303,746.00
V05394	TOYOYA HIACE	\$ 487,200.00
	EQUIPO DR. LUIS	\$ 1,004,153.82
<b>TOTAL</b>		<b>\$ 7,166,701.44</b>

**CONSEJO POTOSINO DE CIENCIA Y TECNOLOGIA**  
Relación de bienes inmuebles que componen el patrimonio  
Al 31 de agosto de 2022

Código	Descripción del bien	Valor en libros
sc	TERRENO CRICYTI	\$ 13,953,950
sc	TERRENO ALEDAÑO	\$ 2,694,000
sc	EDIFICIO CRICYTI	\$ 4,383,362
sc	OFICINAS ADMINISTRATIVAS	\$ 3,016,553
sc	TRABAJOS DE ACONDICIONAMIENTO EXTERIOR	\$ 520,675
sc	JARDÍN DEL DESIERTO	\$ 321,306
sc	TEATRO SOLVEY Y AREAS DE DIVULGACIÓN	\$ 524,016
sc	PAVIMENTACIÓN	\$ 1,071,410

TOTAL        \$    26,485,272

**CONSEJO POTOSINO DE CIENCIA Y TECNOLOGIA**  
**Relación cuentas bancarias productivas específicas**  
**Al 31 de agosto de 2022**


Fondo, Programa, Convenio	Datos de la cuenta bancaria	
	Institución bancaria	Número de cuenta
FAIDISESLP	Banco del Bajío, S.A.	6452221

**Relacion de Esquemas Bursatiles y de Coberturas Financieras  
Del 1 de enero al 31 de agosto de 2022  
(Pesos)**

**Ente Público:** CONSEJO POTOSINO DE CIENCIA Y TECNOLOGIA

No aplica

"BAJO PROTESTA DE DECIR VERDAD DECLARAMOS QUE LOS ESTADOS FINANCIEROS Y SUS NOTAS, SON RAZONABLEMENTE CORRECTOS Y SON RESPONSABILIDAD DEL EMISOR".



**DRA. ROSALBA MEDINA RIVERA**  
DIRECTORA GENERAL



**C.P. LINDA VICTORIA MENDOZA BERNAL**  
DIRECTOR DE ADMINISTRACIÓN Y FINANZAS