




COMISION ESTATAL DE GARANTIA DE ACCESO A LA INFORMACION PUBLICA (CEGAIP)
Estado de Flujos de Efectivo
Del 1 de Enero al 30 de Junio de 2022 y 2021
(Pesos)

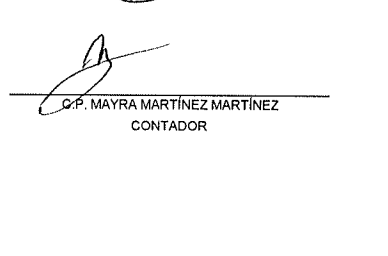
Comparto	2022	2021
Flujos de Efectivo de las Actividades de Operación		
Origen	13,537,381	17,408,182
Impuestos	0	0
Cuotas y Aportaciones de Seguridad Social	0	0
Contribuciones de mejoras	0	0
Derechos	0	0
Productos	0	0
Aprovechamientos	42,781	145,119
Ingresos por Venta de Bienes y Prestación de Servicios	0	0
Participaciones, Aportaciones, Convenios, Incentivos Derivados de la Colaboración Fiscal y Fondos Distintos de Aportaciones	0	0
Transferencias, Asignaciones, Subsidios y Subvenciones, y Pensiones y Jubilaciones	13,494,600	17,263,063
Otros Orígenes de Operación	0	0
Aplicación	13,285,492	11,387,615
Servicios Personales	11,399,745	10,782,007
Materiales y Suministros	158,141	94,407
Servicios Generales	1,727,606	511,201
Transferencias Internas y Asignaciones al Sector Público	0	0
Transferencias al resto del Sector Público	0	0
Subsidios y Subvenciones	0	0
Ayudas Sociales	0	0
Pensiones y Jubilaciones	0	0
Transferencias a Fideicomisos, Mandatos y Contratos Análogos	0	0
Transferencias a la Seguridad Social	0	0
Donativos	0	0
Transferencias al Exterior	0	0
Participaciones	0	0
Aportaciones	0	0
Convenios	0	0
Otras Aplicaciones de Operación	0	0
Flujos Netos de Efectivo por Actividades de Operación	251,889	6,020,567
Flujos de Efectivo de las Actividades de Inversión		
Origen	1,375,213	1,312,353
Bienes Inmuebles, Infraestructura y Construcciones en Proceso	0	0
Bienes Muebles	0	0
Otros Orígenes de Inversión	1,375,213	1,312,353
Aplicación	4,747,655	6,862,979
Bienes Inmuebles, Infraestructura y Construcciones en Proceso	0	0
Bienes Muebles	45,045	683,193
Otras Aplicaciones de Inversión	4,702,610	6,179,786
Flujos Netos de Efectivo por Actividades de Inversión	-3,372,442	-5,550,626
Flujo de Efectivo de las Actividades de Financiamiento		
Origen	0	0
Endeudamiento Neto	0	0
Interno	0	0
Externo	0	0
Otros Orígenes de Financiamiento	0	0
Aplicación	0	0
Servicios de la Deuda	0	0
Interno	0	0
Externo	0	0
Otras Aplicaciones de Financiamiento	0	0
Flujos netos de Efectivo por Actividades de Financiamiento	0	0
Incremento/Disminución Neta en el Efectivo y Equivalentes al Efectivo	-3,120,554	469,941
Efectivo y Equivalentes al Efectivo al inicio del Ejercicio	4,631,014	4,161,073
Efectivo y Equivalentes al Efectivo al final del Ejercicio	1,510,460	4,631,014

Bajo protesta de decir verdad declaramos que los Estados Financieros y sus Notas son razonablemente correctos y responsabilidad del emisor


 LIC. DAVID ENRIQUE MENCHACA ZUÑIGA
 COMISIONADO PRESIDENTE


 C.P. AMELIA SALAZAR GONZALEZ
 DIRECTORA DE ADMINISTRACIÓN Y FINANZAS


 C.P. ANAHI GUADALUPE CÁRDENAS JACOBO
 CONTADOR


 C.P. MAYRA MARTÍNEZ MARTÍNEZ
 CONTADOR