




COMISION ESTATAL DE GARANTIA DE ACCESO A LA INFORMACION PUBLICA (CEGAIP)
 Estado de Flujos de Efectivo
 Del 1 de Enero al 31 de Mayo de 2022 y 2021
 (Posos)


	2022	2021
Flujos de Efectivo de las Actividades de Operación		
Origen	11,258,626	14,634,650
Impuestos	0	0
Cuotas y Aportaciones de Seguridad Social	0	0
Contribuciones de mejoras	0	0
Derechos	0	0
Productos	0	0
Aprovechamientos	42,401	145,082
Ingresos por Venta de Bienes y Prestación de Servicios	0	0
Participaciones, Aportaciones, Convenios, Incentivos Derivados de la Colaboración Fiscal y Fondos Distintos de Aportaciones	0	0
Transferencias, Asignaciones, Subsidios y Subvenciones, y Pensiones y Jubilaciones	11,216,224	14,489,568
Otros Orígenes de Operación	0	0
Aplicación	10,898,456	9,393,215
Servicios Personales	9,369,627	8,952,143
Materiales y Suministros	115,046	54,393
Servicios Generales	1,413,783	386,679
Transferencias Internas y Asignaciones al Sector Público	0	0
Transferencias al resto del Sector Público	0	0
Subsidios y Subvenciones	0	0
Ayudas Sociales	0	0
Pensiones y Jubilaciones	0	0
Transferencias a Fidelcomisos, Mandatos y Contratos Análogos	0	0
Transferencias a la Seguridad Social	0	0
Donativos	0	0
Transferencias al Exterior	0	0
Participaciones	0	0
Aportaciones	0	0
Convenios	0	0
Otras Aplicaciones de Operación	0	0
Flujos Netos de Efectivo por Actividades de Operación	360,169	5,241,435
Flujos de Efectivo de las Actividades de Inversión		
Origen	2,696,494	915,564
Bienes Inmuebles, Infraestructura y Construcciones en Proceso	0	0
Bienes Muebles	0	0
Otros Orígenes de Inversión	2,696,494	915,564
Aplicación	6,251,905	6,052,847
Bienes Inmuebles, Infraestructura y Construcciones en Proceso	0	0
Bienes Muebles	91,261	636,976
Otras Aplicaciones de Inversión	6,160,644	5,415,871
Flujos Netos de Efectivo por Actividades de Inversión	-3,555,411	-5,137,283
Flujo de Efectivo de las Actividades de Financiamiento		
Origen	0	0
Endeudamiento Neto	0	0
Interno	0	0
Externo	0	0
Otros Orígenes de Financiamiento	0	0
Aplicación	0	0
Servicios de la Deuda	0	0
Interno	0	0
Externo	0	0
Otras Aplicaciones de Financiamiento	0	0
Flujos netos de Efectivo por Actividades de Financiamiento	0	0
Incremento/Disminución Neta en el Efectivo y Equivalentes al Efectivo	-3,195,242	104,152
Efectivo y Equivalentes al Efectivo al inicio del Ejercicio	4,467,301	4,363,150
Efectivo y Equivalentes al Efectivo al final del Ejercicio	1,272,060	4,467,301

Bajo protesta de decir verdad declaramos que los Estados Financieros y sus Notas son razonablemente correctos y responsabilidad del emisor


 LIC. DAVID ENRIQUE MENCHACA ZUÑIGA
 COMISIONADO PRESIDENTE


 C.P. AMELIA SALAZAR GONZALEZ
 DIRECTORA DE ADMINISTRACIÓN Y FINANZAS


 C.P. ANAHI GUADALUPE CÁRDENAS JACOBO
 CONTADOR


 C.P. MAYRA MARTÍNEZ MARTÍNEZ
 CONTADOR