



POTOSÍ  
PARA LOS POTOSINOS

CULTURA



acuse

SAN LUIS POTOSÍ, S.L.P.  
OFICIO MV091  
12 DE ABRIL DE 2022

**C.P. ALFREDO ARREDONDO OLIVARES  
DIRECTOR DE CONTABILIDAD GUBERNAMENTAL  
SECRETARÍA DE FINANZAS  
PRESENTE.-**

Anexo encontrará los Estados Financieros correspondiente al mes de **MARZO**, Cierre del Ejercicio 2022, de esta Institución. En el entendido que se agregó la nota que debía ser incorporada a los Estados Financieros.

**MIREYA ELVIRA BERNAL RODRÍGUEZ  
DIRECTORA GENERAL DEL MUSEO DEL VIRREINATO**

c.c.p. Archivo  
L'IFOM



# **INFORMACION CONTABLE (8)**

- 1.- ESTADO DE ACTIVIDADES (COMPARATIVO CON AÑO ANTERIOR) \*
- 2.- ESTADO DE SITUACION FINANCIERA (COMPARATIVO CON AÑO ANTERIOR) \*
- 3.-ESTADO DE VARIACIÓN EN LA HACIENDA PÚBLICA. \*
- 4.- ESTADO DE CAMBIOS EN LA SITUACIÓN FINANCIERA.
- 5.- ESTADO DE FLUJOS DE EFECTIVO (COMPARATIVO CON AÑO ANTERIOR).
- 6.- NOTAS A LOS ESTADOS FINANCIEROS. \*
- 7.- ESTADO ANALITICO DEL ACTIVO (SALDO INICIAL AL CIERRE DEL \*  
EJERCICIO ANTERIOR).
- 8.- ESTADO ANALITICO DE LA DEUDA Y OTROS PASIVOS (SALDO INICIAL AL \*  
CIERRE DEL EJERCICIO ANTERIOR).

Museo del Virreinato  
Estado de Arizón  
Del 01 al 31 de Marzo del 2022.



	2022	2021
<b>INGRESOS Y OTROS BENEFICIOS</b>		
<b>Ingresos de la Gestión:</b>	\$ 28,865.00	\$ 30,925.00
Impuestos	-	-
Cuentas y Aportaciones de Seguridad Social	-	-
Contribuciones de Mejoras	-	-
Derechos	-	-
Productos de Tipo Corriente	28,865	30,925
Aprovechamientos de Tipo Corriente	-	-
Ingresos por Venta de Bienes y Servicios	-	-
Ingresos o Responsabilidades en las Disposiciones de la Ley de Ingresos Casados en Ejercicios Fiscales Anteriores Pendientes de Ley	-	-
Prestaciones de Liquidación o Pago	-	-
<b>Participaciones, Aportaciones, Transferencias, Asignaciones, Subsidios y Otras Ayudas</b>	\$ -	\$ 390,079
Participaciones y Aportaciones	-	-
Transferencias, Asignaciones, Subsidios y Otras ayudas	-	390,079
convencios	-	-
<b>Otros Ingresos y Beneficios</b>	\$ -	\$ -
Ingresos Financieros	-	-
Incremento por Variación de Inventarios	-	-
Disminución del Costo de Estimaciones por Pérdida o Deterioro u Obsolescencia	-	-
Disminución del Fondo de Previsión	-	-
Otros Ingresos y Beneficios Varios	-	-
<b>Total de Ingresos y Otros Beneficios</b>	\$ 28,865	\$ 690,994
<b>GASTOS Y OTRAS PÉRDIDAS</b>		
<b>Gastos de Funcionamiento</b>	\$ 74,087	\$ 283,308
Servicios Personales	-	190,692
Materiales y Suministros	15,330	4,944
Servicios Generales	58,757	78,700
<b>Transferencias, Asignaciones, Subsidios y Otras Ayudas</b>	\$ -	\$ -
Transferencias Internas y Asignaciones al Sector Público	-	-
Transferencias al Resto del Sector Público	-	-
Subsidios e Inversiones	-	-
Ayuda Sociales	-	-
Pensiones y Jubilaciones	-	-
Transferencias a Fideicomisos, Mandatos y Contratos Analógicos	-	-
Transferencias a la Seguridad Social	-	-
Donativo	-	-
Transferencias al Exterior	-	-
<b>Participaciones y Aportaciones</b>	\$ -	\$ -
Participaciones	-	-
Aportaciones	-	-
Convencios	-	-
<b>Intereses, Comisiones y otros Gastos de la Deuda Pública</b>	\$ -	\$ -
Intereses de la Deuda Pública	-	-
Comisiones de la Deuda Pública	-	-
Gastos de la Deuda Pública	-	-
Costo por Coberturas	-	-
Apoyos Financieros	-	-
<b>Otros Gastos y Pérdidas Extraordinarias</b>	\$ -	\$ -
Extinciones, Depreciaciones, Deteriores, Obsolescencia y Amortizaciones	-	-
Provisiones	-	-
Disminución de Inventarios	-	-
Aumento por Insuficiencia de Estimaciones por Pérdida o Deterioro u Obsolescencia	-	-
Aumento por Insuficiencia de Provisiones	-	-
Otros Gastos	-	-
<b>Inversión Pública</b>	\$ -	\$ -
Inversión Pública en Capitalizable	-	-
<b>Total de Gastos y Otras Pérdidas</b>	\$ 74,087	\$ 283,308
<b>Resultados del Ejercicio (Ahorro/Desahorro)</b>	\$ 44,778	\$ 416,686

[1] No incluyen: Utilidades e Intereses. Por regla de Presentación se revelan como Ingresos Financieros

  
 MIRELA ELVIRA MEDINA ACEVEDO  
 DIRECTORA GENERAL DEL IVM



MUSEO DEL VIRREINATO  
SAN LUIS POTOSÍ

Estado de Variaciones en la Hacienda Pública  
Del 01/Mar/2022 Al 31/Mar/2022


Rpt. efiled/financ/Presupuesto

Concepto	Hacienda Pública/ Patrimonio Contribuido	Hacienda Pública/ Patrimonio Generado		Exceso o Insuficiencia en la Actualización de la Hacienda Pública / Patrimonio	Total
		Ejercicios Anteriores	Del Ejercicio		
<b>HACIENDA PÚBLICA/PATRIMONIO CONTRIBUIDO NETO 2021</b>	<b>\$0.00</b>	<b>\$0.00</b>	<b>\$0.00</b>	<b>\$0.00</b>	<b>\$0.00</b>
<b>APORTACIONES</b>	<b>\$0.00</b>	<b>\$0.00</b>	<b>\$0.00</b>	<b>\$0.00</b>	<b>\$0.00</b>
DONACIONES DE CAPITAL	\$0.00	\$0.00	\$0.00	\$0.00	\$0.00
ACTUALIZACIÓN DE LA HACIENDA PÚBLICA/PATRIMONIO	\$0.00	\$0.00	\$0.00	\$0.00	\$0.00
<b>HACIENDA PÚBLICA /PATRIMONIO GENERADO NETO 2021</b>	<b>\$0.00</b>	<b>\$1,088,794.62</b>	<b>\$117,685.96</b>	<b>\$0.00</b>	<b>\$0.00</b>
<b>RESULTADOS DEL EJERCICIO (AHORRO/DESAHORRO)</b>	<b>\$0.00</b>	<b>\$0.00</b>	<b>117,685.96</b>	<b>\$0.00</b>	<b>\$0.00</b>
<b>REVALUOS</b>	<b>\$0.00</b>	<b>1,088,794.62</b>	<b>\$0.00</b>	<b>\$0.00</b>	<b>\$1,088,794.62</b>
<b>RESERVAS</b>	<b>\$0.00</b>	<b>\$0.00</b>	<b>\$0.00</b>	<b>\$0.00</b>	<b>\$0.00</b>
<b>RECTIFICACIONES DE RESULTADOS DE EJERCICIOS ANTERIORES</b>	<b>\$0.00</b>	<b>\$0.00</b>	<b>\$0.00</b>	<b>\$0.00</b>	<b>\$0.00</b>
<b>EXCESO O INSUFICIENCIA EN LA ACTUALIZACIÓN DE LA HACIENDA PÚBLICA/PATRIMONIO NETO 2021</b>	<b>\$0.00</b>	<b>\$0.00</b>	<b>\$0.00</b>	<b>\$0.00</b>	<b>\$0.00</b>
<b>RESULTADO POR POSICIÓN MONETARIA</b>	<b>\$0.00</b>	<b>\$0.00</b>	<b>\$0.00</b>	<b>\$0.00</b>	<b>\$0.00</b>
<b>RESULTADO POR TENENCIA DE ACTIVOS NO MONETARIOS</b>	<b>\$0.00</b>	<b>\$0.00</b>	<b>\$0.00</b>	<b>\$0.00</b>	<b>\$0.00</b>
<b>HACIENDA PÚBLICA / PATRIMONIO NETO FINAL 2021</b>	<b>\$0.00</b>	<b>\$1,088,794.62</b>	<b>\$117,685.96</b>	<b>\$0.00</b>	<b>\$0.00</b>
<b>CAMBIOS EN LA HACIENDA PÚBLICA/PATRIMONIO CONTRIBUIDO NETO 2022</b>	<b>\$0.00</b>	<b>\$0.00</b>	<b>\$0.00</b>	<b>\$0.00</b>	<b>\$0.00</b>
<b>APORTACIONES</b>	<b>\$0.00</b>	<b>\$0.00</b>	<b>\$0.00</b>	<b>\$0.00</b>	<b>\$0.00</b>
DONACIONES DE CAPITAL	\$0.00	\$0.00	\$0.00	\$0.00	\$0.00
ACTUALIZACIÓN DE LA HACIENDA PÚBLICA/PATRIMONIO	\$0.00	\$0.00	\$0.00	\$0.00	\$0.00
<b>VARIACIONES DE LA HACIENDA PÚBLICA / PATRIMONIO GENERADO NETO 2022</b>	<b>\$0.00</b>	<b>-\$133,799.00</b>	<b>93,752.60</b>	<b>\$0.00</b>	<b>-\$227,551.60</b>
<b>RESULTADOS DEL EJERCICIO (AHORRO/DESAHORRO)</b>	<b>\$0.00</b>	<b>\$0.00</b>	<b>44,221.85</b>	<b>\$0.00</b>	<b>-\$44,221.85</b>
<b>RESULTADOS DE EJERCICIOS ANTERIORES</b>	<b>\$0.00</b>	<b>133,799.00</b>	<b>-\$117,685.96</b>	<b>\$0.00</b>	<b>-\$251,494.96</b>
<b>RESERVAS</b>	<b>\$0.00</b>	<b>\$0.00</b>	<b>\$0.00</b>	<b>\$0.00</b>	<b>\$0.00</b>
<b>RECTIFICACIONES DE RESULTADOS DE EJERCICIOS ANTERIORES</b>	<b>\$0.00</b>	<b>\$0.00</b>	<b>68,165.31</b>	<b>\$0.00</b>	<b>\$0.00</b>
<b>CAMBIOS EN EL EXCESO O INSUFICIENCIA EN LA ACTUALIZACIÓN DE LA HACIENDA PÚBLICA/PATRIMONIO NETO 2022</b>	<b>\$0.00</b>	<b>\$0.00</b>	<b>\$0.00</b>	<b>\$0.00</b>	<b>\$0.00</b>

**MUSEO DEL VIRREINATO  
SAN LUIS POTOSI**  
Estado de Variaciones en la Hacienda Pública  
Del 01/Mar/2022 Al 31/Mar/2022

Concepto	Hacienda Pública/ Patrimonio Contribuido	Hacienda Pública/ Patrimonio Generado		Exceso o Insuficiencia en la Actualización de la Hacienda Pública / Contribuido	Total
		Ejercicios Anteriores	Ejercicio Del		
RESULTADO POR POSICIÓN MONETARIA	\$0.00	\$0.00	\$0.00	\$0.00	\$0.00
RESULTADO POR TENENCIA DE ACTIVOS NO MONETARIOS	\$0.00	\$0.00	\$0.00	\$0.00	\$0.00
HACIENDA PÚBLICA / PATRIMONIO NETO FINAL 2022	\$0.00	\$954,995.62	\$23,943.36	\$0.00	\$978,938.98

"Bajo protesta de decir verdad declaramos que los Estados Financieros y sus notas, son razonablemente correctos y son responsabilidad del emisor".

  
 MIREYA ELVIRA BERNAL RODRIGUEZ  
 DIRECTORA GENERAL DEL MVM

Museo del Virreinato  
Estado de Cambios en la Situación Financiera  
Del 01 al 31 de Marzo del 2022.



	2022	2021	Origen	Aplicación
<b>Activo</b>	<b>992,374</b>	<b>1,222,323</b>	-	229,950
<b>Activo Circulante</b>	<b>33,430</b>	<b>263,380</b>	-	229,950
Electivo y Equivalentes	28,838	256,879	-	228,048
Derechos a recibir Efectivo o Equivalentes	4,594	6,500	-	1,906
Derechos a recibir Bienes o Servicios	-	-	-	-
Inventario	-	-	-	-
Reservas	-	-	-	-
Estimación por Pérdida o Debetario de Activos Circulantes	-	-	-	-
Otros Activos Circulantes	-	-	-	-
<b>Activo No Circulante</b>	<b>958,944</b>	<b>958,944</b>	-	-
Inversiones Financieras a Largo Plazo	-	-	-	-
Derechos a recibir Efectivo Equivalentes a Largo Plazo	-	-	-	-
Bienes Inmuebles, Infraestructura y Construcciones en Proceso	-	-	-	-
Bienes Muebles	948,944	948,944	-	-
Activos Intangibles	10,000	10,000	-	-
Depreciación, Deterioro y amortización Acumulada de Bienes	-	-	-	-
Activos Diferidos	-	-	-	-
Estimación por Pérdida o Debetario de Activos No Circulantes	-	-	-	-
Otros Activos No Circulantes	-	-	-	-
			<b>Origen</b>	<b>Aplicación</b>
<b>Pasivo</b>	<b>13,434</b>	<b>15,833</b>	-	2,398.56
<b>Pasivo Circulante</b>	<b>13,434</b>	<b>15,833</b>	-	2,398.56
Cuentas por Pagar a Corto Plazo	13,434	15,833	-	2,399
Documentos por Pagar a corto plazo	-	-	-	-
Porción a Corto Plazo de la Deuda Pública a Largo Plazo	-	-	-	-
Títulos y Valores a Corto Plazo	-	-	-	-
Pasivos diferidos a Corto Plazo	-	-	-	-
Fondos y Bienes de Terceros en Garantía y/o Administración a Corto Plazo	-	-	-	-
Provisiones a Corto Plazo	-	-	-	-
Otros Pasivos a Corto Plazo	-	-	-	-
<b>Pasivo No Circulante</b>	<b>-</b>	<b>-</b>	-	-
Cuentas a Pagar a Largo Plazo	-	-	-	-
Documentos por Pagar a Largo plazo	-	-	-	-
Deuda Pública a Largo Plazo	-	-	-	-
Pasivos Diferidos a Largo Plazo	-	-	-	-
Fondos y Bienes de Terceros en Garantía y/o Administración a Largo Plazo	-	-	-	-
Provisiones a Largo Plazo	-	-	-	-
<b>HACIENDA PÚBLICA/PATRIMONIO</b>	<b>978,939</b>	<b>1,206,491</b>	<b>68,165</b>	<b>295,716</b>
Hacienda Pública/Patrimonio Contribuido	-	-	-	-
Impugnaciones	-	-	-	-
Donaciones de Capital	-	-	-	-
Actualizaciones de la Hacienda Pública/Patrimonio	-	-	-	-
<b>Hacienda Pública/Patrimonio Generado</b>	<b>978,939</b>	<b>1,206,491</b>	<b>68,165</b>	<b>295,716</b>
Resultados del Ejercicio (Aholro/Desahorro)	44,222	117,696	-	161,918
Resultados de Ejercicios Anteriores	954,996	1,088,795	-	153,799
Reservas	-	-	-	-
Reservas	-	-	-	-
Rectificaciones de Resultados de Ejercicios Anteriores	68,165	-	68,165	-
<b>Exceso o Insuficiencia en la Actualización de la Hacienda Pública/Patrimonio</b>	<b>-</b>	<b>-</b>	<b>-</b>	<b>-</b>
Resultado por Posición Monetaria	-	-	-	-
Resultado por Tenencia de Activos no Monetarios	-	-	-	-

AUTORIZO

MIREYA ELVIRA BERNAL RODRIGUEZ  
DIRECTOR GENERAL DEL MVM

## INFORMACIÓN FINANCIERA

Estado de Flujo de Efectivo  
**MUSEO DEL VIRREINATO**  
 Del 01 de Enero al 31 de Marzo del 2022.

Concepto	2022	2021
<b>Flujos de Efectivo de las Actividades de Operación</b>		
<b>Origen</b>	\$ 29,865.00	\$ 401,003.78
Impuestos	-	-
Cuotas y Aportaciones de Seguridad Social	-	-
Contribuciones de mejoras	-	-
Derechos	-	-
Productos de Tipo Corriente	29,865.00	10,925.00
Aprovechamientos de Tipo Corriente	-	-
Ingresos por Ventas de Bienes y Servicios	-	-
Ingresos no Comprendidos en las Fracciones de la Ley de Ingresos Causados en Ejercicios Fiscales Anteriores	-	-
Pendientes de Liquidación o Pago	-	-
Participaciones y Aportaciones	-	-
Transferencias, Asignaciones y Subsidios y Otras Ayudas	-	390,078.78
Otros Orígenes de Operación	-	-
<b>Aplicación</b>	\$ 74,086.95	\$ 283,307.82
Servicios Personales	-	199,692.00
Materiales y Suministros	15,329.50	4,847.59
Servicios Generales	58,757.37	78,768.13
Transferencias Internas y Asignaciones al Sector Público	-	-
Transferencias al Resto del Sector Público	-	-
Subsidios y Subvenciones	-	-
Ayudas sociales	-	-
Pensiones y Jubilaciones	-	-
Transferencias a Fideicomisos, Mandatos y Contratos Análogos	-	-
Transferencias a la Seguridad Social	-	-
Donativos	-	-
Transferencias al Exterior	-	-
Participaciones	-	-
Aportaciones	-	-
Convenios	-	-
Otras Aplicaciones de Operación	-	-
<b>Flujos Netos de Efectivo por Actividades de Operación</b>	<b>-\$ 44,221.95</b>	<b>\$ 117,695.96</b>
<b>Flujos de Efectivo de las Actividades de Inversión</b>		
<b>Origen</b>	\$ 70,071.00	\$ 127,422.71
Bienes Inmuebles, Infraestructura y Construcciones en Proceso	-	-
Bienes Muebles	-	-
Otros Orígenes de Inversión	70,071.00	127,422.71
<b>Aplicación</b>	\$ 253,892.32	\$ 77,279.00
Bienes Inmuebles, Infraestructura y Construcciones en Proceso	-	-
Bienes Muebles	-	-



Otras Aplicaciones de Inversión	253,892.32	77,279.00
<b>Flujos Netos de Efectivo por Actividades de Inversión</b>	<b>-\$ 183,821.32</b>	<b>\$ 50,143.71</b>
<b>Flujos de Efectivo de las Actividades de Financiamiento</b>		
<b>Origen</b>	<b>\$ -</b>	<b>\$ -</b>
Endeudamiento Neto	-	-
Interno	-	-
Externo	-	-
Otros Orígenes de Financiamiento	-	-
<b>Aplicación</b>	<b>\$ -</b>	<b>\$ -</b>
Servicios de la Deuda	-	-
Interno	-	-
Externo	-	-
Otras Aplicaciones de Financiamiento	-	-
<b>Flujos netos de Efectivo Por Actividades de Financiamiento</b>	<b>\$ -</b>	<b>\$ -</b>
<b>Incremento/Disminución Neta en el Efectivo y Equivalentes al Efectivo</b>	<b>-\$ 228,043.27</b>	<b>\$ 167,839.67</b>
Efectivo y equivalentes al Efectivo al Inicio del Ejercicio.	256,879.48	89,039.81
Efectivo y equivalentes al Efectivo al Final del Ejercicio.	28,836.21	256,879.48

AUTORIZO:



**C. MIREYA ELVIRA BERNAL RODRIGUEZ**  
**DIRECTORA GENERAL DEL MUSEO DEL VIRREINATO**

**NOMBRE DEL ENTE PÚBLICO**  
**ESTADO DE**  
**NOTAS A LOS ESTADOS FINANCIEROS**

Fecha  
Hora de impresión

**AL 31 DE MARZO DE 2022**  
**MUSEO DEL VIRREINATO**

Con el propósito de dar cumplimiento a los artículos 46 y 48 de la Ley General de Contabilidad Gubernamental, los entes públicos deberán acompañar notas a los estados financieros cuyos rubros así lo requieran (evitando presentarse los postulados de relevancia sustancial e importancia relativa con la finalidad que la información sea de mayor utilidad para los usuarios. A continuación se presentan los tres tipos de notas que acompañarán a los estados, a saber:

- a) Notas de desglose;
- b) Notas de memoria (cuentas de orden); y
- c) Notas de gestión administrativa.

**a) NOTAS DE DESGLOSE**

**1) NOTAS AL ESTADO DE SITUACIÓN FINANCIERA**

**Activo**

• **Efectivo y Equivalentes**

1. Se informará acerca de los fondos con afectación específica, el tipo y monto de los mismos; de las inversiones financieras se revelará su tipo y monto, su clasificación en corto y largo plazo separando aquéllas que su vencimiento sea menor a 3 meses.

A continuación se relacionan las cuentas que integran el rubro de efectivo y equivalentes:

Concepto	2022	2021
BANCOS/TESORERÍA	\$ 28,836,21	\$ 256,879,48
INVERSIONES TEMPORALES (HASTA 3 MESES)	\$ .00	\$ .00
FONDOS CON AFECTACIÓN ESPECÍFICA	\$ .00	\$ .00
<b>Suma \$</b>	<b>28,836,21</b>	<b>\$ 256,879,48</b>

**Bancos/Tesorería**

Representa el monto de efectivo disponible propiedad de **ENTE/INSTITUTO**, en instituciones bancarias, su importe se integra por:

Banco	Importe

**NOMBRE DEL ENTE PÚBLICO**  
**ESTADO DE**  
**NOTAS A LOS ESTADOS FINANCIEROS**

BANCAJO	\$ 28,836.21
	\$ .00
	\$ .00
<b>Suma</b>	<b>\$ 28,836.21</b>

**Inversiones Temporales**

Representa el monto de efectivo invertido por **ENTE/INSTITUTO**, la cual se efectúa a plazos que van de inversión a la vista hasta 90 días, su importe se integra por:

Banco	Importe
	\$ .00
	\$ .00
	\$ .00
	\$ .00
<b>Suma</b>	<b>\$ -</b>

**Fondos con Afectación Específica**

Representan el monto de los fondos con afectación específica que deben financiar determinados gastos o actividades.

Banco	Importe
	\$ .00
	\$ .00
<b>Suma</b>	<b>\$ -</b>

• **Derechos a recibir Efectivo y Equivalentes y Bienes o Servicios a Recibir**

2. Por tipo de contabilidad se informará el monto que se encuentra pendiente de cobro y por recuperar de hasta cinco ejercicios anteriores, asimismo se deberán considerar los montos sujetos a según tipo de juicio con una antigüedad mayor a la señalada y la factibilidad de cobro.

Concepto	2022	2021
CUENTAS POR COBRAR A CORTO PLAZO	\$ .00	\$ .00
DEUDORES DIVERSOS POR COBRAR A CORTO PLAZO	\$ 3,000.10	\$ 6,500.10
OTROS DERECHOS A RECIBIR EFECTIVO O EQUIVALENTES A CORTO PLAZO	\$ 1,593.54	\$ .00

**NOMBRE DEL ENTE PÚBLICO**  
**ESTADO DE**  
**NOTAS A LOS ESTADOS FINANCIEROS**

Suma		\$ 4,593.84	\$ 6,500.10
------	--	-------------	-------------

Las Cuentas por Cobrar a Corto Plazo se integran por:

Concepto	2022	2021%
DEUDORES DIVERSOS	\$ 3,000.10	0%
		0%
		0%
		0%
		0%
<b>Suma</b>	<b>\$ 3,000.10</b>	<b>0%</b>

Deudores Diversos por Cobrar a Corto Plazo

Otros Derechos a recibir Efectivo y Equivalentes a Corto Plazo

Representan los derechos de cobro originados en el desarrollo de las actividades del ente público, de los cuales se espera recibir una contraprestación representada en recursos, bienes o servicios, en un plazo menor o igual a doce meses, no incluidos en las cuentas anteriores.

- Se elaborará, de manera agrupada, los derechos a recibir efectivo y equivalentes, y bienes o servicios a recibir (excepto cuentas por cobrar de contribuciones o fiduciarios que se encuentren dentro de inversiones financieras, participaciones y aportaciones de capital) en una desagregación por su vencimiento en días a 90, 180, menor o igual a 365 y mayor a 365. Adicionalmente, se informará de las características cuantitativas relevantes que le afectan a estas cuentas.

• **Bienes Disponibles para su Transformación o Consumo (Inventarios)**

- Se clasificarán como bienes disponibles para su transformación aquellos que se encuentran dentro de la cuenta Inventarios. Esta nota aplica para aquellos entes públicos que realicen algún proceso de transformación y/o elaboración de bienes. En la nota se informará del sistema de costo y método de valoración aplicados a los inventarios, así como la conveniencia de su aplicación dada la naturaleza de los mismos. Adicionalmente, se revelará el impacto en la información financiera por cambios en el método o sistema.
- De la cuenta Almacén se informará acerca del método de valuación, así como la conveniencia de su aplicación. Adicionalmente, se revelará el impacto en la información financiera por cambios en el método.

**NOMBRE DEL ENTE PÚBLICO**  
**ESTADO DE**  
**NOTAS A LOS ESTADOS FINANCIEROS**

• **Inversiones Financieras**

6. De la cuenta Inversiones Financieras, que considere los fiduciarios, se informará de cómo los recursos asignados por tipo y monto, y características significativas que tengan o puedan tener alguna incidencia en los mismos.
7. Se informará de las inversiones financieras, los saldos de las participaciones y aportaciones de capital.
  - **Bienes Muebles, Inmuebles e Intangibles**
8. Se informará de manera agrupada por cuenta, los rubros de Bienes Muebles e Inmuebles, el monto de la depreciación del ejercicio y la acumulada, el método de depreciación, tasa aplicada y los criterios de aplicación de los mismos. Asimismo, se informará de las características significativas del activo en que se encuentran los activos.
9. Se informará de manera agrupada por cuenta, los rubros de activos intangibles y diferidos, su monto y naturaleza, amortización del ejercicio, amortización acumulada, tasa y método aplicados.

**Bienes Inmuebles, Infraestructura y Construcciones en Proceso**

Se integra de la siguiente manera:

Concepto	2022	2021
TERRENOS		
OTROS BIENES INMUEBLES	\$ .00	\$ .00
BIENES INMUEBLES, INFRAESTRUCTURA Y CONSTRUCCIONES EN PROCESO	\$ -	\$ -

**Bienes Muebles, Intangibles y Depreciaciones**

Se integra de la siguiente manera:

Concepto	2022	2021
MOBILIARIO Y EQUIPO DE ADMINISTRACIÓN	\$ 526,770.70	\$ 526,770.70
MOBILIARIO Y EQUIPO EDUCACIONAL Y RECREATIVO	\$ 16,635.00	\$ 16,635.00
EQUIPO DE DEFENSA Y SEGURIDAD	\$ 135,181.00	\$ 135,181.00
MAQUINARIA, OTROS EQUIPOS Y HERRAMIENTAS	\$ 98,357.00	\$ 98,357.00
COLECCIONES, OBRAS DE ARTE Y OBJ VALIOSOS	\$ 172,000.00	\$ 172,000.00





**NOMBRE DEL ENTE PÚBLICO**  
**ESTADO DE**  
**NOTAS A LOS ESTADOS FINANCIEROS**

Este género se compone de dos grupos, el Pasivo Circulante y el Pasivo No Circulante, en éstos inciden pasivos derivados de operaciones por servicios personales, cuentas por pagar por operaciones presupuestarias devengadas y contabilizadas al 30 de septiembre del ejercicio correspondiente, pasivos por obligaciones laborales, a continuación se presenta la integración del pasivo:

Concepto	2022	2021
PASIVO CIRCULANTE	\$ 13,434.14	\$ 10,504.38
PASIVO NO CIRCULANTE	\$ .00	\$ .00
<b>Suma de Pasivo</b>	<b>\$ 13,434.14</b>	<b>\$ 10,504.38</b>

• Pasivo Circulante

Destacan entre las principales partidas del Pasivo Circulante las siguientes:

Concepto	Importe
SERVICIOS PERSONALES POR PAGAR A CORTO PLAZO	\$ .00
RETENCIONES Y CONTRIBUCIONES POR PAGAR A CORTO PLAZO	\$ 9,783.54
INGRESOS POR CLASIFICAR	\$ .00
PROVEEDORES POR PAGAR A CORTO PLAZO	\$ 3,640.60
OTRAS CUENTAS POR PAGAR A CORTO PLAZO	\$ .00
<b>Suma PASIVO CIRCULANTE</b>	<b>\$ 13,434.14</b>

**Servicios Personales por Pagar a Corto Plazo**

El importe de esta cuenta está constituido principalmente por: Aportaciones de Seguridad Social (patronal), mismas que se pagan en los meses de octubre y noviembre; Prima Vacacional, cuyo importe se paga en diciembre; Aguinaldo cuyo importe se pagará en el mes de noviembre.

**Retenciones por Pagar a Corto Plazo**

El importe de esta cuenta está constituido principalmente por: Retenciones de ISR por Sueldos y Salarios, Honorarios y por Arrendamiento, mismo que se pagan en el mes de octubre; retenciones derivadas de aportaciones de seguridad social (Trabajadores) mismas que se liquidan en el mes de octubre.

**Ingresos por Clasificar a Corto Plazo**

Representa los recursos depositados de **ENTE/INSTITUTO**, pendientes de clasificar según los conceptos del Clasificador por Rubros de Ingresos.

**NOMBRE DEL ENTE PÚBLICO**  
**ESTADO DE**  
**NOTAS A LOS ESTADOS FINANCIEROS**

**Proveedores por Pagar a Corto Plazo**

Representa los adeudos con proveedores derivados de operaciones de **ENTE/INSTITUTO**, con vencimiento menor o igual a doce meses.

- **Pasivo No Circulante**

Destacan entre las principales partidas del Pasivo No Circulante las siguientes:

Concepto	2022
PROVISIÓN PARA CONTINGENCIAS A LARGO PLAZO	\$ .00
<b>Suma de Pasivos a Largo Plazo</b>	<b>\$ -</b>

**II) NOTAS AL ESTADO DE ACTIVIDADES**

**Ingresos de Gestión**

- De los rubros de impuestos, contribuciones de mejoras, derechos, productos, aprovechamientos, participaciones y aportaciones, y transferencias, sucesos, otras ayudas y asignaciones, se informarán los montos totales de cada clase, género, nivel del Clasificador por Rubro de Ingresos, así como de cualquier característica significativa.
- Se informará, de manera agrupada, el tipo, monto y naturaleza de la cuenta de otros ingresos, asimismo se informará de sus características significativas.

Concepto	Importe
	\$ .00
	\$ .00
<b>Subtotal Aportaciones</b>	<b>\$ -</b>
	\$ .00
	\$ .00
<b>Subtotal Capacitación y Consultoría</b>	<b>\$ -</b>
	\$ .00
<b>Subtotal Venta de Publicaciones</b>	<b>\$ -</b>
	\$ .00
<b>Subtotal Otros</b>	<b>\$ -</b>



**NOMBRE DEL ENTE PÚBLICO**  
**ESTADO DE**  
**NOTAS A LOS ESTADOS FINANCIEROS**

Subtotal Productos Financieros	\$	\$ .00
Suma	\$	-

**Gastos y Otras Pérdidas:**

1. Explicar aquellas cuentas de gastos de funcionamiento, transferencias, subsidios y otras ayudas, participaciones y aportaciones, otros gastos y pérdidas extraordinarias, así como los ingresos y gastos extraordinarios, que en lo individual representen el 10% o más del total de los gastos.

Concepto	Importe
<b>GASTOS DE FUNCIONAMIENTO</b>	<b>\$ 74,086.95</b>
TRANSFERENCIAS, ASIGNACIONES, SUBSIDIOS Y OTRAS AYUDAS	\$ .00
PARTICIPACIONES Y APORTACIONES	\$ .00
INTERESES, COMISIONES Y OTROS GASTOS DE LA DEUDA PÚBLICA	\$ .00
OTROS GASTOS Y PÉRDIDAS EXTRAORDINARIAS	\$ .00
<b>Suma de GASTOS Y OTRAS PÉRDIDAS</b>	<b>\$ 74,086.95</b>

A su vez se presentarán aquellos rubros que en forma individual representen el 8.0% o más del total de los gastos:

Concepto	Importe	%
REMUNERACIONES AL PERSONAL DE CARÁCTER PERMANENTE	\$ .00	0%
SERVICIOS PROFESIONALES, CIENTÍFICOS Y TÉCNICOS Y OTROS SERVICIOS	\$ 4,311.25	6%
SEGURIDAD SOCIAL	\$ .00	0%

**III) NOTAS AL ESTADO DE VARIACIÓN EN LA HACIENDA PÚBLICA**

1. Se informará de manera agrupada, acerca de las modificaciones al patrimonio contribuido por tipo, naturaleza y monto.
2. Se informará de manera agrupada, acerca del monto y procedencia de los recursos que modifican el patrimonio generado.


En el periodo que se informa no hubo variaciones al Patrimonio Contribuido  
En el periodo que se informa el patrimonio generado, procede de la recepción de las aportaciones ordinarias tanto por las entidades federativas y la Secretaría de Hacienda y Crédito Público, así como por la recepción de aportaciones extraordinarias tanto de entidades federativas y municipios.

**NOMBRE DEL ENTE PÚBLICO**  
**ESTADO DE**  
**NOTAS A LOS ESTADOS FINANCIEROS**

**IV) NOTAS AL ESTADO DE FLUJOS DE EFECTIVO**  
**Efectivo y equivalentes**

El análisis de los saldos inicial y final que figuran en la última parte del Estado de Flujo de Efectivo en la cuenta de efectivo y equivalentes es como sigue:

Concepto	2022	2021
BANCOS/TESORERIA		
BANCOS/DEPENDENCIAS Y OTROS	\$ 28,836.21	\$ 256,879.48
INVERSIONES TEMPORALES (HASTA 3 M)	\$ .00	\$ .00
FONDOS CON AFECTACION ESPECIFICA	0.00	\$ .00
DEPOSITOS DE FONDOS DE TERCEROS	0.00	\$ .00
<b>Total de EFECTIVO Y EQUIVALENTES</b>	<b>\$ 28,836.21</b>	<b>\$ 256,879.48</b>

  
**MIREYA ELVIRA BERNAL RODRIGUEZ**  
**DIRECTOR GENERAL DEL MUSEO DEL VIRREINATO**

Museo del Virreinato  
Estado Analítico del Activo  
Del 01 al 31 de Marzo del 2022.



Concepto	Saldo Inicial 1	Cargos del Periodo 2	Abonos del periodo 3	SaldoFinal (5F) 4 (1+2-3)	Variación del Periodo (4-1)
<b>ACTIVO</b>					
<b>ACTIVO CIRCULANTE</b>	\$ 74,585.00	\$ 27,270.00	\$ 71,020.00	\$ 30,835.00	-\$ 43,750.00
Efectivo y Equivalentes	70,733.44	-	41,897.00	28,836.44	- 41,897.00
Derechos a Recibir Efectivo o Equivalente	3,851.56	27,270.00	29,123.00	1,998.56	- 1,853.00
Derechos a recibir Bienes o Servicios	-	-	-	-	-
Inventarios	-	-	-	-	-
Almacenes	-	-	-	-	-
Estimación por pérdida o Deterioro de Activos Circulantes	-	-	-	-	-
Otros Activos Circulantes	-	-	-	-	-
<b>ACTIVO NO CIRCULANTE</b>	\$ 958,943.70	\$ -	\$ -	\$ 958,943.70	\$ -
Inversiones Financieras a Largo Plazo	-	-	-	-	-
Derechos a Recibir Efectivo o Equivalente a Largo Plazo	-	-	-	-	-
Bienes Inmuebles, Infraestructura y Construcciones en proceso	-	-	-	-	-
Bienes Muebles	948,943.70	-	-	948,943.70	-
Activos Intangibles	10,000.00	-	-	10,000.00	-
Depreciación, Deterioro y Amortización Acumulada de Bienes	-	-	-	-	-
Activos Diferidos	-	-	-	-	-
Estimación por Pérdida o Deterioro de Activos no Circulantes	-	-	-	-	-
Otros Activos no Circulantes	-	-	-	-	-

AUTORIZO

MIREYA ELVIRA BERNAL RODRIGUEZ  
DIRECTORA GENERAL DEL M.V.


**INFORMACIÓN FINANCIERA**

Museo del Virreinato  
Reporte Analítico de la Deuda Pública y Otros Pasivos  
Del 01 al 31 de Marzo del 2022.



DENOMINACIÓN DE LA DEUDAS	SALDO INICIAL DEL PERIODO	SALDO FINAL DEL PERIODO
<b>DEUDA PÚBLICA</b>		
<b>CORTO PLAZO</b>		
<b>DEUDA INTERNA</b>		
Instituciones de Crédito		
Titulos y Valores		
Arrendamientos Financieros		
<b>DEUDA EXTERNA</b>		
Organismos Financieros Internacionales		
Deuda Bilateral		
Titulos y Valores		
Arrendamientos Financieros		
<b>SUBTOTAL CORTO PLAZO</b>		
<b>LARGO PLAZO:</b>		
<b>DEUDA INTERNA</b>		
Instituciones de Crédito		
Titulos y Valores		
Arrendamientos Financieros		
<b>DEUDA EXTERNA</b>		
Organismos Financieros Internacionales		
Deuda Bilateral		
Titulos y Valores		
Arrendamientos Financieros		
<b>SUBTOTAL LARGO PLAZO</b>		
<b>OTROS PASIVOS</b>	78,533	13,434
<b>TOTAL DEUDA Y OTROS PASIVOS</b>		

AUTORIZO

  
MIREYA ELVIRA BERNAL RODRIGUEZ  
DIRECTORA GENERAL DEL MVI

# **INFORMACION PRESUPUESTARIA (9)**

- 1.- ESTADO ANALITICO DE LOS INGRESOS. \*
- 2.- ESTADO ANALITICO DEL EJERCICIO DEL PRESUPUESTO DE EGRESOS EN CLASIFICACIÓN ADMINISTRATIVA.
- 3.-ESTADO ANALITICO DEL EJERCICIO DEL PRESUPUESTO DE EGRESOS EN CLASIFICACIÓN ECONOMICA (POR TIPO DE GASTO).
- 4.- ESTADO ANALITICO DEL EJERCICIO DEL PRESUPUESTO DE EGRESOS EN CLASIFICACIÓN POR OBJETO DE GASTO (CAPITULO Y CONCEPTO).
- 5.- ESTADO ANALITICO DEL EJERCICIO DEL PRESUPUESTO DE EGRESOS POR CLASIFICACION FUNCIONAL
- 6.- ESTADO ANALITICO DEL EJERCICIO DEL PRESUPUESTO POR FUENTE DE FINANCIAMIENTO.
- 7.- ESTADO ANALITICO DEL EJERCICIO DEL PRESUPUESTO DE EGRESOS EN CLASIFICACIÓN ADMINISTRATIVA (GOBIERNO FEDERAL/ESTATAL/MUNICIPAL) DE SAN LUIS POTOSI.
- 8.- ESTADO ANALITICO DEL EJERCICIO DEL PRESUPUESTO DE EGRESOS EN CLASIFICACIÓN ADMINISTRATIVA SECTOR PARAESTATAL DEL GOBIERNO (FEDERAL/ESTATAL/MUNICIPAL) DE SAN LUIS POTOSI.

MUSEO DEL VINIPIQUATO  
ESTADISTICA ANALITICA DE INGRESOS  
Del 01 de Enero al 31 de Mayo del 2021



Alícuota de los Ingresos	Ingresos Exentados (1)	Ampliaciones y Reducciones (2)	Ingresos Modificados (3=1+2)	Ingresos Desgravados (4)	Ingresos Perseguibles (5)	% de Alícuota de la Recaudación (6/5)	Ingresos Exentados (7)
1 Impuesto	-	-	-	-	-	0%	-
2 Cuentas y Abatimientos de Ingresos (Cuentas)	-	-	-	-	-	0%	-
3 Contribuciones de Alícuota	-	-	-	-	-	0%	-
4 Beneficio	294,735.82	-	294,735.82	29,865.00	26,880.00	25%	268,850.82
5 Formas	-	-	-	-	-	0%	-
6 Sociedad	-	-	-	-	-	0%	-
7 Aplicación de Ingresos	-	-	-	-	-	0%	-
8 Exención	-	-	-	-	-	0%	-
9 Ingresos por Venta de Bienes y Servicios Inventarios y Apuestas Inventarios y Apuestas Inventarios y Apuestas, Ventas de Bienes y Servicios	4,790,186.84	-	4,790,186.84	-	-	0%	4,790,186.84
10 Ingresos Exentados de Recaudación	-	-	-	-	-	0%	-
<b>Total</b>	4,584,912.76	-	4,584,912.76	29,865.00	26,880.00	0%	4,555,047.76
<b>Estado Actual de Ingresos por Fuente de Recaudación</b>	Ingresos Exentados (1)	Ampliaciones y Reducciones (2)	Ingresos Modificados (3=1+2)	Ingresos Desgravados (4)	Ingresos Perseguibles (5)	% de Alícuota de la Recaudación (6/5)	Ingresos Exentados (7)
<b>Industria</b>	-	-	-	-	-	0%	-
Impuesto Sobre los Ingresos	-	-	-	-	-	0%	-
Impuesto Sobre el Patrimonio	-	-	-	-	-	0%	-
Impuesto Sobre la Producción, el Consumo	-	-	-	-	-	0%	-
Impuesto al Consumo Exentado	-	-	-	-	-	0%	-
Impuesto Sobre Ventas y Servicios	-	-	-	-	-	0%	-
Impuesto Tecnológico	-	-	-	-	-	0%	-
Acciones	-	-	-	-	-	0%	-
Otros Ingresos	-	-	-	-	-	0%	-
<b>Subtotal Industria</b>	-	-	-	-	-	0%	-
<b>No Industrial</b>	-	-	-	-	-	0%	-
I Depositos	-	-	-	-	-	0%	-
II Productos	194,735.82	-	194,735.82	20,865.00	20,800.00	15%	173,870.82
III Ahorros	-	-	-	-	-	0%	-
IV Contribuciones de Alícuota	4,790,186.84	-	4,790,186.84	-	-	0%	4,790,186.84
V Subtotal No Industrial	-	-	-	-	-	0%	-
<b>Total</b>	4,034,912.76	-	4,034,912.76	29,865.00	26,880.00	0%	4,005,047.76


Director  
MUSEO DEL VINIPIQUATO  
MUSEO DEL VINIPIQUATO

MUSEO DEL VIRREINATO  
 ESTADO DEL EJERCICIO DEL PRESUPUESTO DE LOS EGRESOS  
 CLASIFICACION ADMINISTRATIVA AL 31 MARZO 2012  
 (Cifras en pesos y centavos)

ADMINISTRATIVA  
 N° ADMINISTRACION DEL IPEI  
 TITULO MUSEO DEL VIRREINATO

Transparencia de Egresos Aprobado	Asignados/Posicionados	Presupuesto Vigente	Comprometido N.º de \$	Presupuesto Disponible para Comprometer	Desagregado N.º de \$	Comprometido No Desagregado	Presupuesto Disponible No Desagregado	Exercido	Pagado	Cuentas por Pagar
4,974,154.81 \$	- \$	4,974,154.81 \$	7,400.00 \$	4,966,754.81 \$	54,000.00 \$	- \$	4,912,754.81 \$	71,000.00 \$	71,000.00 \$	3,000.00 \$
<b>Total</b>	<b>4,974,154.81 \$</b>	<b>4,974,154.81 \$</b>	<b>7,400.00 \$</b>	<b>4,966,754.81 \$</b>	<b>54,000.00 \$</b>	<b>- \$</b>	<b>4,912,754.81 \$</b>	<b>71,000.00 \$</b>	<b>71,000.00 \$</b>	<b>3,000.00 \$</b>

ATTESTADO



C. MARCELA ELIZABETH GONZALEZ RIVERA  
 DIRECTORA GENERAL DEL MUSEO DEL VIRREINATO

MEMO DEL VIRREINATO  
 ESTADO DEL EJERCICIO DEL PRESUPUESTO POR CLASIFICACION ECONOMICA POR TIPO DE GASTO  
 Adjuntas Presupuesto de Egresos al 31 de marzo de 1922  
 (Cifras en pesos y centavos)

CLASIFICACION ECONOMICA	Presupuesto de Egresos Aprobado	Asignaciones (Determinadas)	Presupuesto Vigente	Comprobado	Presupuesto Disponible para Comprobar	Comprobado Derogado	Comprobado No Derogado	Presupuesto Derogado	Ejercido	Trasado	Cuentas por Pagar (Bancas)
1 Gasto Corriente	425,184.34 \$	-	425,184.34	1,000.00	424,184.34	1,000.00	-	424,184.34	11,000.15	1,000.15	3.00 \$
2 Gasto de Capital	-	-	-	-	-	-	-	-	-	-	-
3 Asignaciones de la Banca y Dependencias de Palacio	-	-	-	-	-	-	-	-	-	-	-
<b>Total \$</b>	<b>425,184.34 \$</b>	<b>- \$</b>	<b>425,184.34 \$</b>	<b>1,000.00 \$</b>	<b>424,184.34 \$</b>	<b>1,000.00 \$</b>	<b>- \$</b>	<b>424,184.34 \$</b>	<b>11,000.15 \$</b>	<b>1,000.15 \$</b>	<b>3.00 \$</b>

ANTONIO  
 C. MIRANDA DE VERA BERNAL RODRIGUEZ  
 DIRECTOR GENERAL DEL MUSEO DEL VIRREINATO



**MUSEO DEL VIRREINATO**  
**ESTADO ANALITICO DEL EJERCICIO DEL PRESUPUESTO DE EGRESOS**  
**POR CAPITULO DEL GASTO**  
**Del 01 de Enero al 31 de Marzo del 2021.**



Capítulo del Gasto	Ejecución del Presupuesto		Egresos Modificados (Jan-Mar)	Egresos Comprobados	Egresos Devengados	Egresos Ejecutados	Egresos Pagados	Subejercicio
	Egresos Aprobados 1	Ampliaciones/ Reducciones 2						
1000 SERVICIOS PERSONALES	4,014,453.84	-	4,014,453.84	-	-	-	-	-
2000 MATERIALES Y SUMINISTROS	170,353.00	-	170,353.00	15,379.58	15,379.58	15,379.58	15,379.58	-
3000 SERVICIOS GENERALES	780,115.92	-	780,115.92	58,757.17	58,757.17	55,690.57	55,690.57	3,066.60
4000 TRANSFERENCIAS SUJECIOS	-	-	-	-	-	-	-	-
5000 BIENES MUEBLES, MANUFECTOS E I	-	-	-	-	-	-	-	-
6000 INVERSION PUBLICA	-	-	-	-	-	-	-	-
7000 IVA, FINANCIERA Y OTROS PROVI	-	-	-	-	-	-	-	-
8000 PARTICIPACIONES Y APORTACION	-	-	-	-	-	-	-	-
9000 DEUDA PUBLICA	-	-	-	-	-	-	-	-
<b>Total del Gasto</b>	<b>\$ 4,964,922.76</b>	<b>\$ -</b>	<b>\$ 4,964,922.76</b>	<b>\$ 74,086.95</b>	<b>\$ 74,086.95</b>	<b>\$ 71,070.15</b>	<b>\$ 71,070.15</b>	<b>\$ 3,066.60</b>

Aprobado  
  
 MARIANA GUZMÁN BENHAL RODRÍGUEZ  
 DIRECTORA GENERAL DEL MUSEO

CLASIFICACION FUNCIONAL DEL CASO  
EFECTIVIDAD FUNCIONAL (RUBRICACION)  
1000 RECURSOS SOCIALES

2000 DESCRIPCION CLASIFICA Y OTROS MANIFIESTACIONES SOCIALES	Presupuesto de Egresos		Asignaciones		Presupuesto Total		Presupuesto Dependiente		Presupuesto Compendido		Presupuesto Compendido		Presupuesto Compendido		Cambio por Parte
	Presupuesto	Asignaciones	Presupuesto	Asignaciones	Presupuesto	Asignaciones	Presupuesto	Asignaciones	Presupuesto	Asignaciones	Presupuesto	Asignaciones	Presupuesto	Asignaciones	
2000 RECURSOS SOCIALES	\$ 4,873,196.24	\$ -	\$ 4,873,196.24	\$ -	\$ 4,873,196.24	\$ -	\$ 4,873,196.24	\$ -	\$ 4,873,196.24	\$ -	\$ -	\$ 4,873,196.24	\$ -	\$ -	\$ 200.00
2001 CULTRURA	\$ 4,873,196.24	\$ -	\$ 4,873,196.24	\$ -	\$ 4,873,196.24	\$ -	\$ 4,873,196.24	\$ -	\$ 4,873,196.24	\$ -	\$ -	\$ 4,873,196.24	\$ -	\$ -	\$ 200.00
2002 Sub-dependencia del Museo del Virreinato	\$ 4,873,196.24	\$ -	\$ 4,873,196.24	\$ -	\$ 4,873,196.24	\$ -	\$ 4,873,196.24	\$ -	\$ 4,873,196.24	\$ -	\$ -	\$ 4,873,196.24	\$ -	\$ -	\$ 200.00
Total --	\$ 4,873,196.24	\$ -	\$ 4,873,196.24	\$ -	\$ 4,873,196.24	\$ -	\$ 4,873,196.24	\$ -	\$ 4,873,196.24	\$ -	\$ -	\$ 4,873,196.24	\$ -	\$ -	\$ 200.00

Autodada  
C. VIRENIA EVYNA REYAL P. VIRENIO  
DIRECTOR GENERAL DEL MUSEO DEL VIRREINATO



**Sector Paraestatal del Gobierno (Federal/Estatal/Municipal) de San Luis Potosí**  
**Estado Analítico del Ejercicio del Presupuesto de Egresos**  
**Clasificación Administrativa**  
**MUSEO DEL VIRREINATO**  
**Del 01/Ene/2022 Al 31/Marzo/2022**

Concepto	Egresos					Subejercicio
	Aprobado	Ampliaciones (Reducciones)	Modificado	Dévengado	Pagado	
	1	2	3 = (1 + 2)	4	5	
Entidades Paraestatales y Fideicomisos No Empresariales y No Financieros						6 = (3 - 4)
Instituciones Públicas de la Seguridad Social						
Entidades Paraestatales Empresariales No Financieras con Participación Estatal Mayoritaria						
Fideicomisos Empresariales No Financieros con Participación Estatal Mayoritaria						
Entidades Paraestatales Empresariales Financieras Monetarias con Participación Estatal Mayoritaria						
Entidades Paraestatales Empresariales Financieras No Monetarias con Participación Estatal Mayoritaria						
Fideicomisos Financieros Públicos con Participación Estatal Mayoritaria						
<b>Total del Gasto</b>						

**NO APLICA**

"Bajo protesta de decir verdad declaramos que los Estados Financieros y sus notas, son razonablemente correctos y son responsabilidad del emisor".

  
 \_\_\_\_\_  
**MIRYA ELVIRA BERNAL RODRIGUEZ**  
 DIRECTORA GENERAL DEL MVI

**Gobierno (Federal/Estatal/Municipal) de San Luis Potosí**  
**Estado Analítico del Ejercicio del Presupuesto de Egresos**  
**Clasificación Administrativa**  
**MUSEO DEL VIRREINATO**  
**Del 01/Ene/2022 Al 31/Marzo/2022**

Concepto	Egresos					Subejercicio
	Aprobado	Ampliaciones/ (Reducciones)	Modificado	Devengado	Pagado	
	1	2	3 = (1 + 2)	4	5	
Poder Ejecutivo						6 = (3 + 4)
Poder Legislativo						
Poder Judicial						
Órganos Autónomos						
<b>Total del Gasto</b>						

NO APLICA

"Bajo protesta de decir verdad declaramos que los Estados Financieros y sus notas, son razonablemente correctos y son responsabilidad del emisor".



MIREYA ELVIRA BERNAL RODRIGUEZ  
 DIRECTORA GENERAL DEL MVI


# **INFORMACION PROGRAMATICA (3)**

- 1.- GASTO POR CATEGORIA PROGRAMATICA.**
- 2.- GASTO POR CATEGORIA PROGRAMATICA POR DEPENDENCIA.**
- 3.- PROGRAMAS Y PROYECTOS DE INVERSIÓN.**

**MUSEO DEL VIRREINATO  
SAN LUIS POTOSÍ  
DEL 01 DE ENERO AL 31 DE MARZO DEL 2022  
Gasto por Categoría Programática**

Egresos


Programas	Concepto	Aprobado 1	Ampliaciones / (Reducciones) 2	Modificado 3=(1+2)	Devengado 4	Pagado 5	Subejercicio
<b>Subsidios: Sector Social y Privado o Entidades</b>							
Sujetos a Reglas de Operación							
Subsidios: Sector Social y Privado o Entidades		\$0.00	\$0.00	\$0.00	\$0.00	\$0.00	\$0.00
Subsidios: Sector Social y Privado o Entidades		\$0.00	\$0.00	\$0.00	\$0.00	\$0.00	\$0.00
<b>Desempeño de las Funciones</b>							
Prestación de Servicios Públicos							
Desempeño de las Funciones		4,875,196.84	\$0.00	\$4,875,196.84	74,086.95	71,020.15	\$4,804,176.69
Desempeño de las Funciones		\$4,875,196.84	\$0.00	\$4,875,196.84	74,086.95	71,020.15	\$ 4,804,176.69
<b>Total del Gasto</b>		<b>\$4,875,196.84</b>	<b>\$0.00</b>	<b>\$4,875,196.84</b>	<b>\$74,086.95</b>	<b>\$71,020.15</b>	<b>\$4,804,176.69</b>

  
 MIREYA ELVIRA BERNAL RODRIGUEZ  
 DIRECTORA GENERAL DEL MUSEO NDEL VIRREINATO

MUSEO DEL VIRREINATO  
PROGRAMAS Y PROYECTOS DE INVERSIÓN  
DEL 01 DE ENERO AL 31 DE MARZO DEL 2022.

**( NO APLICABLE )**

AUTORIZO:



MIREYA ELVIRA BERNAL RODRIGUEZ  
DIRECTORA GENERAL DEL MUSEO DEL VIRREINATO



# **ESTADOS FINANCIEROS DE LA LEY DE DISCIPLINA FINANCIERA (TRIMESTRALES UNICAMENTE Y COMPARATIVOS AL CIERRE DEL EJERCICIO ANTERIOR)**

## **(10)**

- 1.- FORMATO 1 ESTADO DE SITUACION FINANCIERA DETALLADO -LDF. •
- 2.- FORMATO 2 INFORME ANALITICO DE LA DEUDA PÚBLICA Y OTROS PASIVOS -LDF. •
- 3.- FORMATO 3 INFORME ANALITICO DE OBLIGACIONES DIFERENTES DE FINANCIAMIENTO -LDF. •
- 4.- FORMATO 4 BALANCE PRESUPUESTARIO -LDF. •
- 5.- FORMATO 5 ESTADO ANALITICO DE INGRESOS DETALLADO -LDF. •
- 6.- FORMATO 6 a) ESTADO ANALITICO DEL EJERCICIO DEL PRESUPUESTO DE EGRESOS DETALLADO -LDF (CLASIFICACION POR OBJETO DEL GASTO). •
- 7.- FORMATO 6 b) ESTADO ANALITICO DEL EJERCICIO DEL PRESUPUESTO DE EGRESOS DETALLADO -LDF (CLASIFICACION ADMINISTRATIVA). •
- 8.- FORMATO 6 c) ESTADO ANALITICO DEL EJERCICIO DEL PRESUPUESTO DE EGRESOS DETALLADO -LDF (CLASIFICACION FUNCIONAL). •
- 9.- FORMATO 6 d) ESTADO ANALITICO DEL EJERCICIO DEL PRESUPUESTO DE EGRESOS DETALLADO -LDF (CLASIFICACION DE SERVICIOS PERSONALES POR CATEGORIA). •
- 10.- FORMATO 8 INFORME SOBRE ESTUDIOS ACTUARIALES -LDF. •





ANEXO DEL PRESUPUESTO							
- Anexo Agencias de Salud Pública de la Nación - 2017							
2017 de 001 a 03 de 001 de 001 01							
Programa							
Descripción del ítem (Verificar en el Anexo 01)	Unidad	Presupuesto del Periodo 01	Presupuesto del Periodo 02	Presupuesto del Periodo 03	Presupuesto del Periodo 04	Presupuesto del Periodo 05	Presupuesto del Periodo 06
<b>A. Salud Pública (Prioridad)</b>							
<b>A. Salud Pública (Prioridad)</b>							
01. Organización de Salud							
02. Diagnóstico							
03. Intervenciones/Programas							
<b>B. Limpieza del Ambiente</b>							
01. Organización de Salud							
02. Diagnóstico y Vigilancia							
03. Intervenciones/Programas							
<b>C. Salud Pública</b>							
<b>D. Salud de Subsaludables y Otras Poblaciones (Prioridad)</b>							
<b>E. Salud Investigativa e Innovación</b>							
<b>F. Salud Comunitaria 1</b>							
<b>F. Salud Comunitaria 2</b>							
<b>F. Salud Comunitaria 3</b>							
<b>G. Salud de Individuos (Salud Pública) (Prioridad)</b>							
<b>G. Salud de Individuos (Salud Pública) 1</b>							
<b>G. Salud de Individuos (Salud Pública) 2</b>							
<b>G. Salud de Individuos (Salud Pública) 3</b>							

Indicadores y acciones de participación social, equidad y bienestar, locales e intersectoriales, y por los nombres con los respectivos organismos descentralizados y empresas de participación estatal mayoritaria que respaldan el pago de los créditos asociados al mismo (Anexo)

Indicador y Acción	Unidad	Presupuesto	Tasa de interés	Comentarios y Fuentes de Información	Código
A. Organización de Salud					
B. Diagnóstico					
C. Intervenciones					

  
**MIRYA ELVIRA BERNAL RODRÍGUEZ**  
 DIRECTORA GENERAL DEL MVI

MUNICIPIO DEL VESIGNATO

Oficina Analítica de Obligaciones Diversas de Financiamiento - ODF

del 1 de Enero al 31 de Marzo de 2022

(Miles)

Denominación de las Obligaciones Diversas de Financiamiento (I)	Fecha del Contrato (II)	Fecha de inicio de vigencia del programa (III)	Fecha de vencimiento (IV)	Monto de la inversión pactada (V)	Prestos pagados (VI)	Monto promedio mensual del pago de la reprogramación (VII)	Monto promedio mensual del pago de la contraprestación por adquisición de pago de inversión (VIII)	Monto pagado de la inversión al 31 de marzo de 2022 (IX de XXXX de 2000) (X)	Monto pagado de la inversión en febrero al 28 de XXXX de 2000 (XI)	Saldo pendiente por pagar de la inversión al 31 de XXXX de 2000 (XII de 0-9)
<b>A. Asociaciones Público Privadas (APP's) (Agrupadas)</b>										
a) APP 1										
b) APP 2										
c) APP 3										
d) APP XX										
<b>B. Otros Instrumentos (Agrupados)</b>										
a) Otro Instrumento 1										
b) Otro Instrumento 2										
c) Otro Instrumento 3										
d) Otro Instrumento XX										
<b>C. Total de Obligaciones Diversas de Financiamiento (Cuales)</b>										

  
**MIREYA ELVIRA BERNAL RODRIGUEZ**  
 DIRECTORA GENERAL DEL MVI

**SECRETARÍA DE ECONOMÍA**  
**ESTADO FINANCIERO - I.F.R.**  
**del 1 de Enero al 31 de Marzo de 2010**  
**(Millones de Pesos)**


Concepto	Activos Aplicados	Pasivos	Reservas Pagadas
<b>A. Ingresos Totales del Ejercicio</b>	4,971,784.49	3,942.00	48,900.00
A.1. Ingresos por Operación	4,971,784.49	3,942.00	48,900.00
A.1.1. Ingresos por Operación - Ingresos	-	-	-
A.1.2. Ingresos por Operación - Gastos	-	-	-
<b>B. Gastos (Provisiones) del Ejercicio</b>	4,971,784.49	3,942.00	48,900.00
B.1. Gastos (Provisiones) por Operación	4,971,784.49	3,942.00	48,900.00
B.1.1. Gastos (Provisiones) por Operación - Ingresos	-	-	-
B.1.2. Gastos (Provisiones) por Operación - Gastos	4,971,784.49	3,942.00	48,900.00
<b>C. Resultados del Ejercicio Anterior (B-1+B-2)</b>	-	-	-
C.1. Resultados del Ejercicio Anterior - Ingresos	-	-	-
C.2. Resultados del Ejercicio Anterior - Gastos	-	-	-
<b>D. Saldo Provisionado al 31/12/09</b>	4,971,784.49	3,942.00	48,900.00
<b>E. Saldo Provisionado al 31/03/2010 (B+C+D)</b>	4,971,784.49	3,942.00	48,900.00
<b>F. Saldo Provisionado al 31/03/2010 más provisiones del Ejercicio Anterior (B+C)</b>	4,971,784.49	3,942.00	48,900.00

Concepto	Activos Aplicados	Pasivos	Reservas Pagadas
<b>G. Ingresos, Gastos y Saldo del Ejercicio (B+C+D)</b>	-	-	-
G.1. Ingresos, Gastos y Saldo del Ejercicio - Ingresos	-	-	-
G.2. Ingresos, Gastos y Saldo del Ejercicio - Gastos	-	-	-
<b>H. Saldo Provisionado al 31/03/2010</b>	4,971,784.49	3,942.00	48,900.00

Concepto	Activos Aplicados	Pasivos	Reservas Pagadas
<b>I. Provisiones del Ejercicio</b>	-	-	-
I.1. Provisiones del Ejercicio - Ingresos	-	-	-
I.2. Provisiones del Ejercicio - Gastos	-	-	-
<b>J. Saldo Provisionado al 31/03/2010</b>	4,971,784.49	3,942.00	48,900.00
J.1. Saldo Provisionado al 31/03/2010 - Ingresos	-	-	-
J.2. Saldo Provisionado al 31/03/2010 - Gastos	4,971,784.49	3,942.00	48,900.00
<b>K. Saldo Provisionado al 31/03/2010</b>	4,971,784.49	3,942.00	48,900.00

Concepto	Activos Aplicados	Pasivos	Reservas Pagadas
<b>L. Ingresos del Ejercicio</b>	4,971,784.49	3,942.00	48,900.00
L.1. Ingresos del Ejercicio - Ingresos	4,971,784.49	3,942.00	48,900.00
L.2. Ingresos del Ejercicio - Gastos	-	-	-
<b>M. Saldo Provisionado al 31/03/2010</b>	4,971,784.49	3,942.00	48,900.00
M.1. Saldo Provisionado al 31/03/2010 - Ingresos	-	-	-
M.2. Saldo Provisionado al 31/03/2010 - Gastos	4,971,784.49	3,942.00	48,900.00
<b>N. Saldo Provisionado al 31/03/2010</b>	4,971,784.49	3,942.00	48,900.00
N.1. Saldo Provisionado al 31/03/2010 - Ingresos	-	-	-
N.2. Saldo Provisionado al 31/03/2010 - Gastos	4,971,784.49	3,942.00	48,900.00

Concepto	Activos Aplicados	Pasivos	Reservas Pagadas
<b>O. Ingresos del Ejercicio</b>	4,971,784.49	3,942.00	48,900.00
O.1. Ingresos del Ejercicio - Ingresos	4,971,784.49	3,942.00	48,900.00
O.2. Ingresos del Ejercicio - Gastos	-	-	-
<b>P. Saldo Provisionado al 31/03/2010</b>	4,971,784.49	3,942.00	48,900.00
P.1. Saldo Provisionado al 31/03/2010 - Ingresos	-	-	-
P.2. Saldo Provisionado al 31/03/2010 - Gastos	4,971,784.49	3,942.00	48,900.00
<b>Q. Saldo Provisionado al 31/03/2010</b>	4,971,784.49	3,942.00	48,900.00
Q.1. Saldo Provisionado al 31/03/2010 - Ingresos	-	-	-
Q.2. Saldo Provisionado al 31/03/2010 - Gastos	4,971,784.49	3,942.00	48,900.00

  
**MIRRA ELVIRA REVILLA RODRÍGUEZ**  
**DIRECTORA GENERAL DEL AFR**









MUNICIPIO DE WIRACACHA						
Oficina Asesora del Gerente del Presupuesto de Gastos Corrientes - 07						
Clasificación Administrativa						
Del 1 de Enero al 31 de Marzo de 2017						
US\$000						
Concepto 01	Ejercicio					Monto 03a 04
	Atención 10	Proyectos (Subproyectos)	Mantenimiento	Formación	Regalo	
<b>I. Asesía del Ejercicio</b>						
01-01-01-01-01-01-01	429,000.00					429,000.00
A. Departamento o Unidad Administrativa 1						
B. Departamento o Unidad Administrativa 2						
C. Departamento o Unidad Administrativa 3						
D. Departamento o Unidad Administrativa 4						
E. Departamento o Unidad Administrativa 5						
F. Departamento o Unidad Administrativa 6						
G. Departamento o Unidad Administrativa 7						
H. Departamento o Unidad Administrativa 8						
<b>II. Gasto Ejercicio</b>						
01-01-01-01-01-01	429,000.00					429,000.00
A. Departamento o Unidad Administrativa 1						
B. Departamento o Unidad Administrativa 2						
C. Departamento o Unidad Administrativa 3						
D. Departamento o Unidad Administrativa 4						
E. Departamento o Unidad Administrativa 5						
F. Departamento o Unidad Administrativa 6						
G. Departamento o Unidad Administrativa 7						
H. Departamento o Unidad Administrativa 8						
<b>III. Total de Egresos (01-01-01)</b>	429,000.00					429,000.00

  
 MIREYA ELVIRA BERNAL MORUA  
 DIRECTORA GENERAL DEL I.VI

**MUNICIPIO DEL VIEQUESMAYO**  
**Estado Analítico del Ejercicio del Presupuesto de Egresos Decretado - LDR**  
**Clasificación Funcional (Presupuesto y Rendimiento)**  
**Del 1 de Enero Al 31 de Marzo de 2022**  
**(PESOS)**

Concepto (a)	Egresos					Subejercicio (b)
	Aprobado (c)	Impugnaciones (deducciones)	Modificado	Divergencia	Pagado	
<b>1. Gasto No Etiquetado (1a1+1a2+1a3+1a4+1a5+1a6+1a7+1a8)</b>	<b>4.074.196,84</b>	-	-	74.096,85	71.020,15	<b>4.453.229,81</b>
<b>A. Gobierno (1a1+1a2+1a3+1a4+1a5+1a6+1a7+1a8)</b>						
a1) Legislación	-	-	-	-	-	-
a2) Justicia	-	-	-	-	-	-
a3) Contribución de la Política de Gobierno	-	-	-	-	-	-
a4) Relaciones Exteriores	-	-	-	-	-	-
a5) Asuntos Financieros y Hacienda	-	-	-	-	-	-
a6) Seguridad Nacional	-	-	-	-	-	-
a7) Asuntos de Orden Público y de Seguridad Interior	-	-	-	-	-	-
a8) Otros Servicios Generales	-	-	-	-	-	-
<b>B. Desarrollo Social (1a1+1a2+1a3+1a4+1a5+1a6+1a7)</b>	<b>4.074.196,84</b>	\$	\$	74.096,85	71.020,15	<b>4.453.229,81</b>
b1) Protección Ambiental	-	-	-	-	-	-
b2) Vivienda y Servicios a la Comunidad	-	-	-	-	-	-
b3) Salud	-	-	-	-	-	-
b4) Recreación, Cultura y Otras Manifestaciones Sociales	-	-	-	-	-	-
b5) Educación	4.074.196,84	\$	\$	74.096,85	71.020,15	4.453.229,81
b6) Protección Social	-	-	-	-	-	-
b7) Otros Asuntos Sociales	-	-	-	-	-	-
<b>C. Desarrollo Económico (1a1+1a2+1a3+1a4+1a5+1a6+1a7+1a8)</b>	\$	\$	\$	\$	\$	\$
c1) Asuntos Económicos, Comerciales y Laborales en General	-	-	-	-	-	-
c2) Agrícola, Silvícola, Pesca y Caza	-	-	-	-	-	-
c3) Comunicaciones y Energía	-	-	-	-	-	-
c4) Minería, Manufacturas y Construcción	-	-	-	-	-	-
c5) Transportes	-	-	-	-	-	-



06) Computaciones	-	-	-	-	-	-	-	-
07) Turismo	-	-	-	-	-	-	-	-
08) Ciencias, Tecnología e Innovación	-	-	-	-	-	-	-	-
09) Otras Industrias y Otras Areas Específicas	-	-	-	-	-	-	-	-
<b>D. Otras No Clasificadas en Funciones Anteriores (Dnd(1+2+3+4))</b>	<b>\$ 4.873.344,84</b>	<b>\$ 48,00</b>	<b>\$ 48,00</b>	<b>\$ 74.134,00</b>	<b>\$ 71.000,00</b>	<b>\$ 4.453.287,84</b>		
d1) Transacciones de la Deuda Pública / Cuentas Financieras de la D	-	-	-	-	-	-	-	-
d2) Transferencias, Participaciones y Aportaciones Entre Entes	-	-	-	-	-	-	-	-
d3) Suplemento del Sistema Financiero	-	-	-	-	-	-	-	-
d4) Admisión de Efectos y Recaudos Anteriores	-	-	-	-	-	-	-	-
<b>II. Total de Egresos (II = I + D)</b>	<b>4.873.244,84</b>	<b>-48,00</b>	<b>-48,00</b>	<b>74.134,00</b>	<b>71.000,00</b>	<b>4.453.287,84</b>		

  
**MIREYA ELVIRA BERNAL RODRÍGUEZ**  
**DIRECTORA GENERAL DEL MVI**



MUSEO DEL VIRREINATO

Estado Analítico del Ejercicio del Presupuesto de Gastos Cotizado - LDF

Clasificación de Servicios Personales por Categoría

Del 1 de Enero al 31 de Marzo de 2022

(Págs.)

Concepto (1)	Ejercicio					Ejercicio (6)
	Aprobado (2)	Compromisos (Reducciones)	Modificado	Devengado	Pagado	
I. Gasto No Etiquetado (I=A+B+C+D+E+F)	4,437,910.23		4,437,910.23			4,437,910.23
A. Personal Administrativo y de Servicio Público	4,437,910.23		4,437,910.23			4,437,910.23
B. Magisterio						
C. Servicios de Salud (C=1+e2)						
c1) Personal Administrativo						
e2) Personal Médico, Paramédico y afín						
D. Seguridad Pública						
E. Cursos asociados a la implementación de nuevas leyes federales o reformas a las mismas (E = e1 + e2)						
e1) Nombre del Programa o Ley 1						
e2) Nombre del Programa o Ley 2						
F. Servicios laborales definitivos						
II. Gasto Etiquetado (II=A+B+C+D+E+F)						
A. Personal Administrativo y de Servicio Público						
B. Magisterio						
C. Servicios de Salud (C=1+e2)						
c1) Personal Administrativo						
e2) Personal Médico, Paramédico y afín						
D. Seguridad Pública						
E. Cursos asociados a la implementación de nuevas leyes federales o reformas a las mismas (E = e1 + e2)						
e1) Nombre del Programa o Ley 1						
e2) Nombre del Programa o Ley 2						
F. Servicios laborales definitivos						
G. Gasto del gasto en servicios Personales (G = I + II)	4,437,910.23		4,437,910.23			4,437,910.23

MIREYA ELVIRA BERNAL RODRIGUEZ  
DIRECTORA GENERAL DEL MVI

**MUSEO DEL YAGUAYON**  
**Museo para Educar, Actualizar y Crear**

Tipo de actividad	Frecuencia y duración	Año	Español de trabajo	Iniciativa y costo	de actividades realizadas
Proyecto Museo y Fondo para el Yaguayon, 10 años a partir de 2010. Dirección: MUSEO, C/El Yaguayon 10100					
<b>Proyecto Museo</b>					
Nombre:					
Educativo:					
Educativo:					
Educativo:					
Educativo:					
Educativo:					
Educativo:					
Educativo:					
Educativo:					
Educativo:					
Educativo:					
Educativo:					
Educativo:					
Educativo:					
Educativo:					
Educativo:					
Educativo:					
Educativo:					
Educativo:					
Educativo:					
Educativo:					
Educativo:					
Educativo:					
Educativo:					
Educativo:					
Educativo:					
Educativo:					
Educativo:					
Educativo:					
Educativo:					
Educativo:					
Educativo:					
Educativo:					
Educativo:					
Educativo:					
Educativo:					
Educativo:					
Educativo:					
Educativo:					
Educativo:					
Educativo:					
Educativo:					
Educativo:					
Educativo:					
Educativo:					
Educativo:					
Educativo:					
Educativo:					
Educativo:					
Educativo:					
Educativo:					
Educativo:					
Educativo:					
Educativo:					
Educativo:					
Educativo:					
Educativo:					
Educativo:					
Educativo:					
Educativo:					

  
**MIREYA ELVIRA BERNAL RODRIGUEZ**  
**DIRECTOR GENERAL DEL MVI**



# **ANEXOS TRIMESTRALES (8)**

- 1.- INFORME SOBRE PASIVOS. ◊
- 2.- INFORME DE ENDEUDAMIENTO NETO. ◊
- 3.- INFORME DE INTERESES DE LA DEUDA. ◊
- 4.- INDICADORES DE POSTURA FISCAL. ◊
- 5.- RELACIÓN DE BIENES MUEBLES. ◊
- 6.-RELACION DE BIENES INMUEBLES. ◊
- 7.- RELACIÓN DE CUENTAS BANCARIAS PRODUCTIVAS ESPECIFICAS. ◊
- 8.- RELACION DE ESQUEMA BURSATILES Y DE COBERTURAS FINANCIERAS. ◊

Informe de Pasivos Contingentes

MUSEO DEL VIRREINATO

Al 31 de Marzo del 2022




C. MIREYA ELVIRA BERNAL RODRIGUEZ  
DIRECTORA GENERAL DEL MVI

# MUSEO DEL VIRREINATO

## INFORME DE ENDEUDAMIENTO NETO DEL 01 DE ENERO AL 31 DE MARZO DE 2022

Identificación de Crédito o Instrumento	Contratación/Colocación A	Amortización B	Endeudamiento Neto C=A-B
Total Créditos Bancarios	\$0.00	\$0.00	\$0.00
	Otros Instrumentos de Deuda		
Total Otros Instrumentos de Deuda	\$0.00	\$0.00	\$0.00
<b>Total</b>	<b>\$0.00</b>	<b>\$0.00</b>	<b>\$0.00</b>


NO APLICA



C. MIREYA ELVIRA BERNAL RODRIGUEZ  
DIRECTOR DEL MUSEO DEL VIRREINATO

**MUSEO DEL VIRREINATO**  
**INTERESES DE LA DEUDA PUBLICA**  
**DEL 1 DE ENERO AL 31 DE MARZO DE 2022**

Identificación de Crédito o Instrumento	Devengado	Pagado
<b>Créditos Bancarios</b>		
Total de Intereses de Créditos Bancarios	\$0.00	\$0.00
<b>Otros Instrumentos de Deuda</b>		
Total de Intereses de Otros Instrumentos de Deuda	\$0.00	\$0.00

  
C. MIREYA ELVIRA BERNAL RODRIGUEZ

MUSEO DEL VIRREINATO


**NO  
APLICA**

**MUSEO DEL VIRREINATO**  
**INDICADORES DE POSTURA FISCAL**  
**DEL 01 DE ENERO AL 31 DE MARZO 2022**

<b>I. Ingresos Presupuestarios (I=1+2)</b>	<b>\$4,875,196.84</b>	<b>\$74,086.95</b>	<b>\$71,020.15</b>
1. Ingresos del Gobierno de la Entidad Federativa	\$0.00	\$0.00	\$0.00
2. Ingresos del Sector Paraestatal	4,875,196.84 \$	74,086.95 \$	71,020.15
<b>II. Egresos Presupuestarios (II=3+4)</b>	<b>\$4,875,196.84</b>	<b>\$15,329.58</b>	<b>\$58,757.37</b>
3. Egresos del Gobierno de la Entidad Federativa	\$0.00	\$0.00	\$0.00
4. Egresos del Sector Paraestatal	\$4,875,196.84 \$	15,329.58 \$	58,757.37
<b>III. Balance Presupuestario (Superávit o Déficit) (III = I - II)</b>	<b>\$0.00</b>	<b>\$58,757.37</b>	<b>\$12,262.78</b>

Concepto	Estimado	Devengado	Pagado
III. Balance Presupuestario (Superávit o Déficit)	\$0.00	\$58,757.37	\$12,262.78
IV. Intereses, Comisiones y Gastos de la Deuda	\$0.00	\$0.00	\$0.00
V. Balance Primario ( Superávit o Déficit) (V= III - IV)	\$0.00	\$58,757.37	\$12,262.78

Concepto	Estimado	Devengado	Pagado
A. Financiamiento	\$0.00	\$0.00	\$0.00
B. Amortización de la deuda	\$0.00	\$0.00	\$0.00
C. Endeudamiento ó desendeudamiento (C = A - B)	\$0.00	\$0.00	\$0.00



C. MIREYA ELVIRA BERNAL RODRIGUEZ

**RELACIÓN DE BIENES INMUEBLES  
MUSEO DEL VIRREINATO  
AL 31 DE MARZO DEL 2022**

**SE ENCUENTRAN BAJO RESGUARDO DEL PODER EJECUTIVO, DEBIDO A QUE SON PARTE DEL CENTRO HISTORICO  
QUE ES PATRIMONIO DE LA HUMANIDAD.**



**C. MIREYA ELVIRA BERNAL RODRIGUEZ**

**DIRECTOR GENERAL DEL MVI**

MUSEO DEL VIRREINATO

Relación de cuentas bancarias productivas específicas  
DEL 01 DE ENERO AL 31 DE MARZO DEL 2022

Fondo, Programa o Convenio	Datos de la Cuenta Bancaria	
	Instruccion Bancaria	Número de Cuenta
Subsidio e Ingresos Propios	BANBAJIO	38627200202
Gasto Corriente	BANBAJIO	38527200201

AUTORIZO

  
C. MIREYA ELVIRA BERNAL RODRIGUEZ  
MUSEO DEL VIRREINATO

MUSEO DEL VIRREINATO

DEL 01 DE ENERO AL 31 DE MARZO DEL 2022

Relación de esquemas bursátiles y de coberturas financieras

(Artículo 46, último párrafo LCGG)



AUTORIZO:

C. MIREYA ELVIRA BERNAL RODRIGUEZ

MUSEO DEL VIRREINATO