



COMISION ESTATAL DE GARANTIA DE ACCESO A LA INFORMACION PUBLICA (CEGAIP)


Estado Analítico del Activo  
Del 1 de Enero al 31 de Julio de 2022  
(Pesos)


Concepto	Saldo Inicial 1	Cargos del Periodo 2	Aborros del Periodo 3	Saldo Final 4=(1+2-3)	Variación del Periodo (4-1)
<b>ACTIVO</b>					
<b>Activo Circulante</b>	<b>4,890,873</b>	<b>30,225,887</b>	<b>32,637,153</b>	<b>2,479,608</b>	<b>-2,411,265</b>
Efectivo y Equivalentes	2,373,129	15,779,949	16,498,404	1,654,674	-718,455
Derechos a Recibir Efectivo o Equivalentes	2,517,744	14,410,498	16,103,308	824,934	-1,692,810
Derechos a Recibir Bienes o Servicios	0	35,441	35,441	0	0
Inventarios	0	0	0	0	0
Almacenes	0	0	0	0	0
Estimación por Pérdida o Deterioro de Activos Circulantes	0	0	0	0	0
Otros Activos Circulantes	0	0	0	0	0
<b>Activo No Circulante</b>	<b>14,026,907</b>	<b>11,313</b>	<b>0</b>	<b>14,038,220</b>	<b>11,313</b>
Inversiones Financieras a Largo Plazo	0	0	0	0	0
Derechos a Recibir Efectivo o Equivalentes a Largo Plazo	0	0	0	0	0
Bienes Inmuebles, Infraestructura y Construcciones en Proceso	5,879,375	0	0	5,879,375	0
Bienes Muebles	6,235,971	11,313	0	6,247,284	11,313
Activos Intangibles	514,733	0	0	514,733	0
Depreciación, Deterioro y Amortización Acumulada de Bienes	-5,369,328	0	0	-5,369,328	0
Activos Diferidos	6,766,156	0	0	6,766,156	0
Estimación por Pérdida o Deterioro de Activos no Circulantes	0	0	0	0	0
Otros Activos no Circulantes	0	0	0	0	0
<b>TOTAL DEL ACTIVO</b>	<b>18,917,780</b>	<b>30,237,200</b>	<b>32,637,153</b>	<b>16,517,828</b>	<b>-2,399,953</b>

Bajo protesta de decir verdad declaramos que los Estados Financieros y sus Notas son razonablemente correctos y responsabilidad del emisor

  
LIC. DAVID ENRIQUE MENCHACA-ZUÑIGA  
COMISIONADO PRESIDENTE

  
C.P. AMELIA SALAZAR GONZALEZ  
DIRECTORA DE ADMINISTRACIÓN Y FINANZAS

  
C.P. ANAHÍ GUADALUPE CÁRDENAS JACOBO  
CONTADOR

  
C.P. MAYRA MARTÍNEZ MARTÍNEZ  
CONTADOR